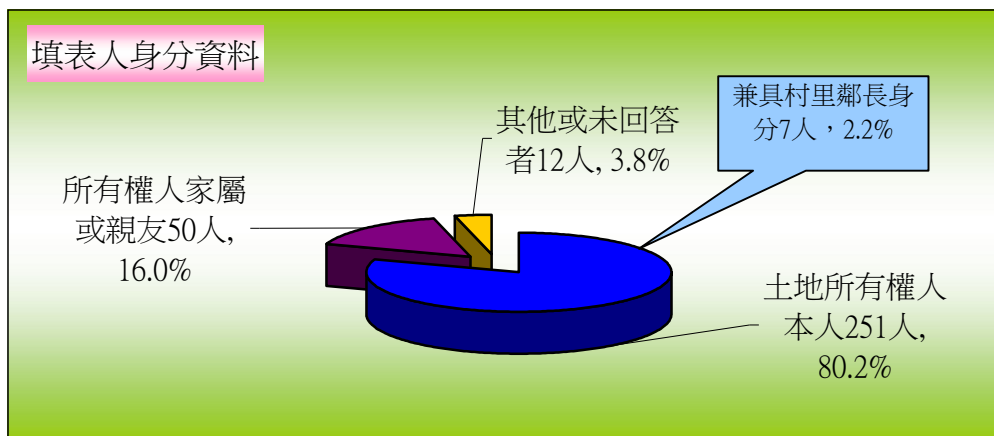


內政部國土測繪中心辦理97年度地籍圖重測政風民意問卷調查人數統計表

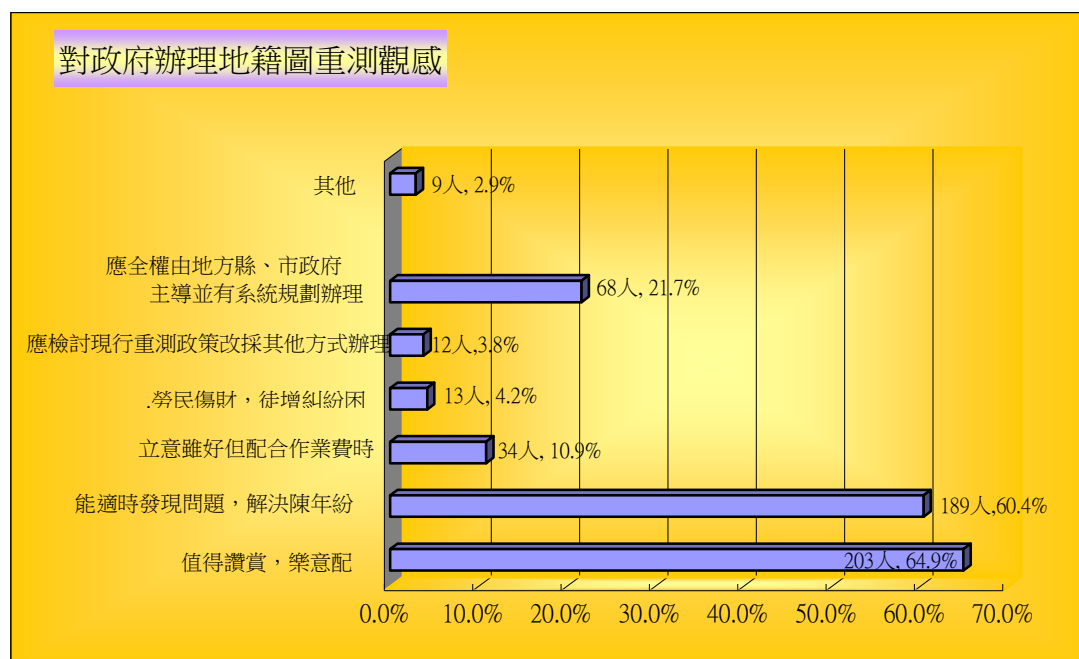
一、填表人身分資料：〈兼具村里長身分者得複選〉

身分	人數	百分比
01. 土地所有權人本人	251	80.2%
02. 土地所有權人家屬或親友	50	16.0%
88. 其他或未回答者	12	3.8%
03. 兼具村里鄰長身分	7	2.2%



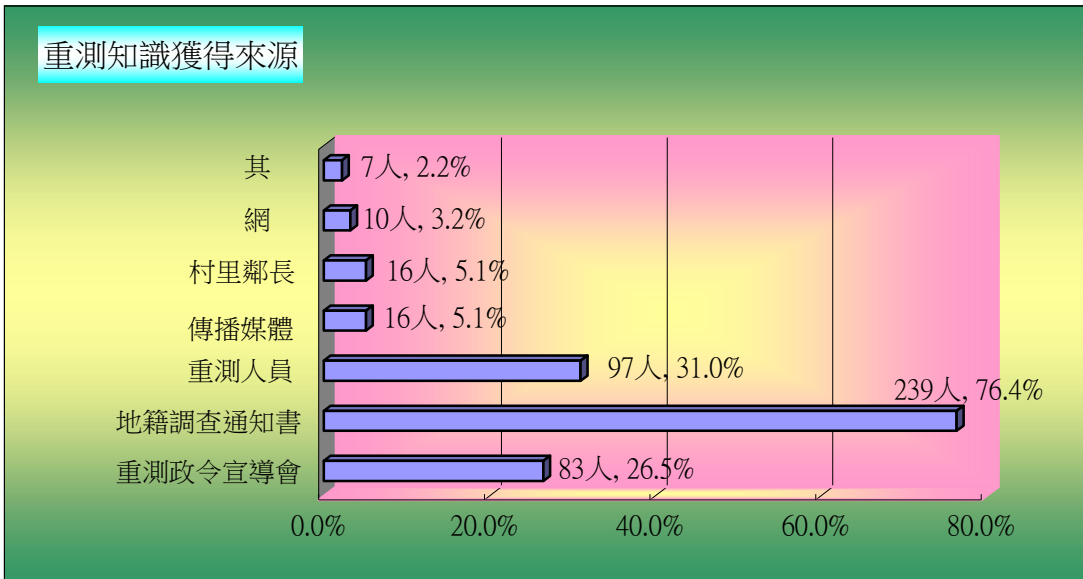
二、對政府辦理地籍圖重測觀感：〈本項得複選〉

選項	人數	百分比
01. 值得讚賞，樂意配合	203	64.9%
02. 能適時發現問題，解決陳年紛爭	189	60.4%
03. 立意雖好但配合作業費時	34	10.9%
04. 勞民傷財，徒增糾紛困擾	13	4.2%
05. 應檢討現行重測政策改採其他方式辦理	12	3.8%
06. 應落實地方自治精神，全權由地方縣、市政府主導並結合區域城鄉發展有系統規劃辦理	68	21.7%
88其他	9	2.9%



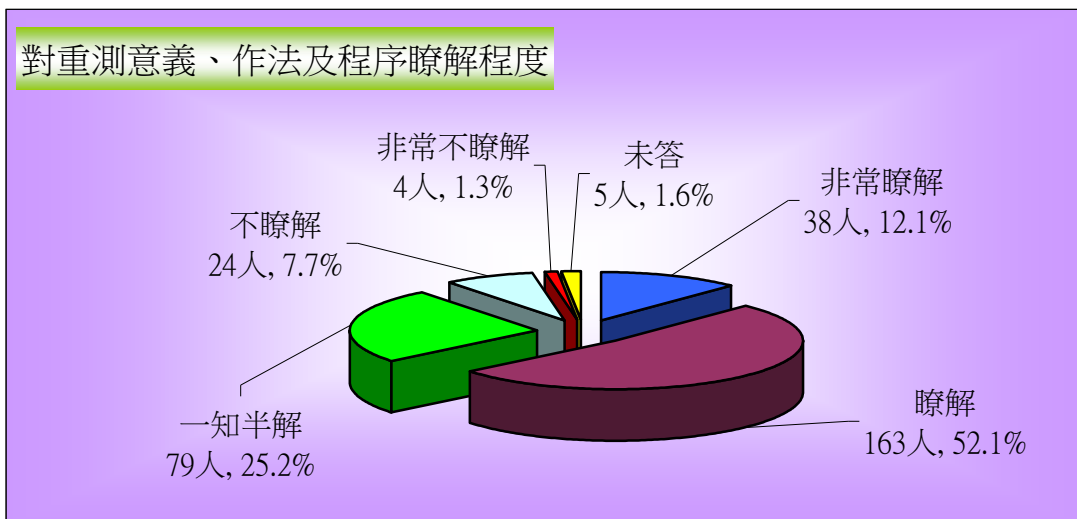
三、重測知識獲得來源：〈得複選〉

選項	人數	百分比
01. 重測政令宣導會	83	26.5%
02. 地籍調查通知書	239	76.4%
03. 重測人員	97	31.0%
04. 傳播媒體	16	5.1%
05. 村里鄰長	16	5.1%
06. 網路	10	3.2%
88. 其他	7	2.2%



四、對重測意義、作法及程序瞭解程度：

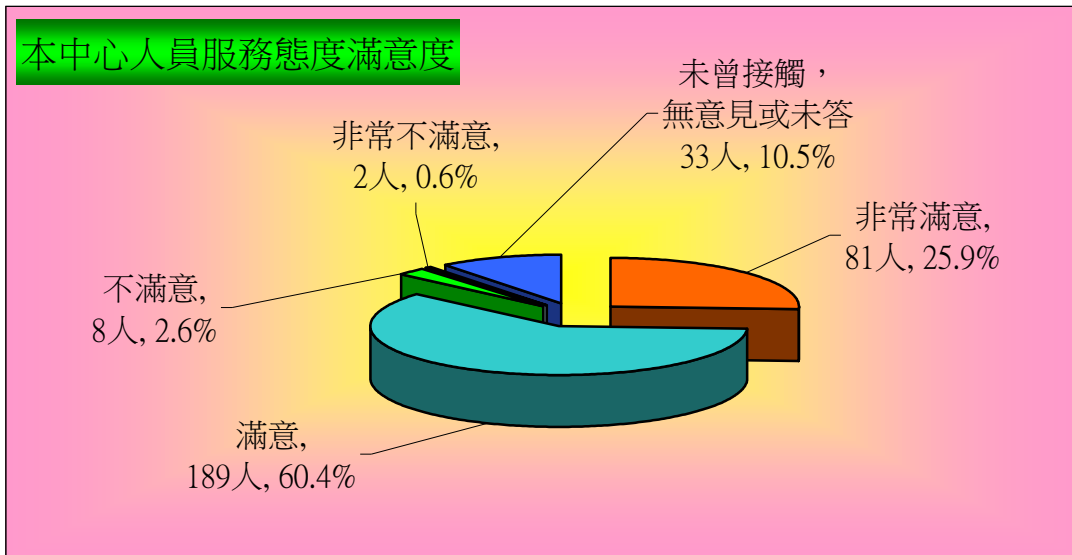
選項	人數	百分比
01. 非常瞭解	38	12.1%
02. 瞭解	163	52.1%
03. 一知半解	79	25.2%
04. 不瞭解	24	7.7%
05. 非常不瞭解	4	1.3%
99未答	5	1.6%



五、就您與本中心測量(含地籍調查)人員接觸的經驗和瞭解：

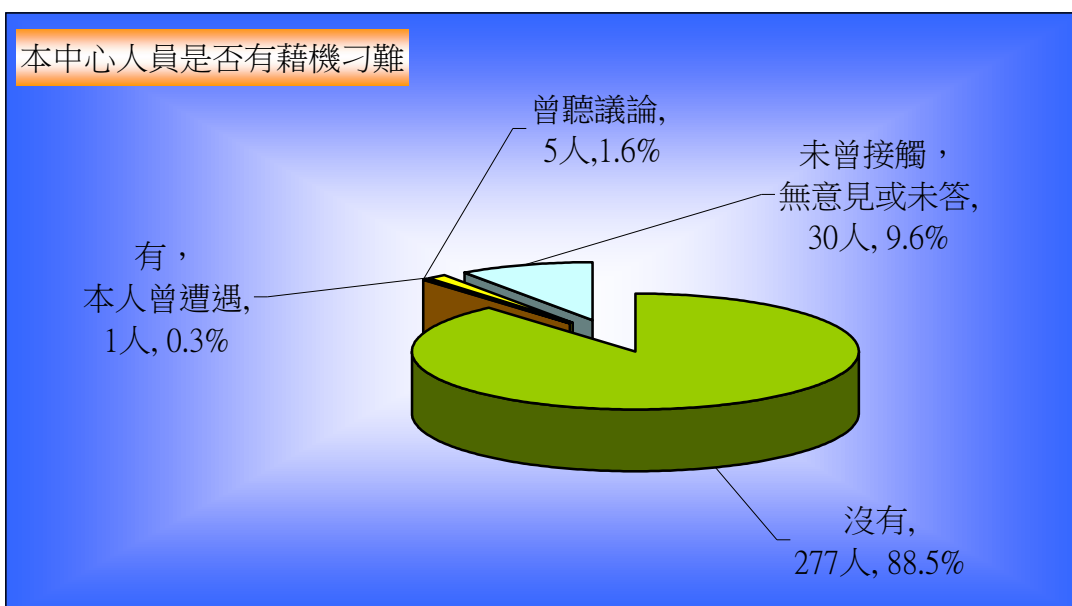
〈一〉本中心人員的服務態度是否令您滿意：

選項	人數	百分比
01. 非常滿意	81	25.9%
02. 滿意	189	60.4%
03. 不滿意	8	2.6%
04. 非常不滿意	2	0.6%
99. 未曾接觸，無意見或未答	33	10.5%



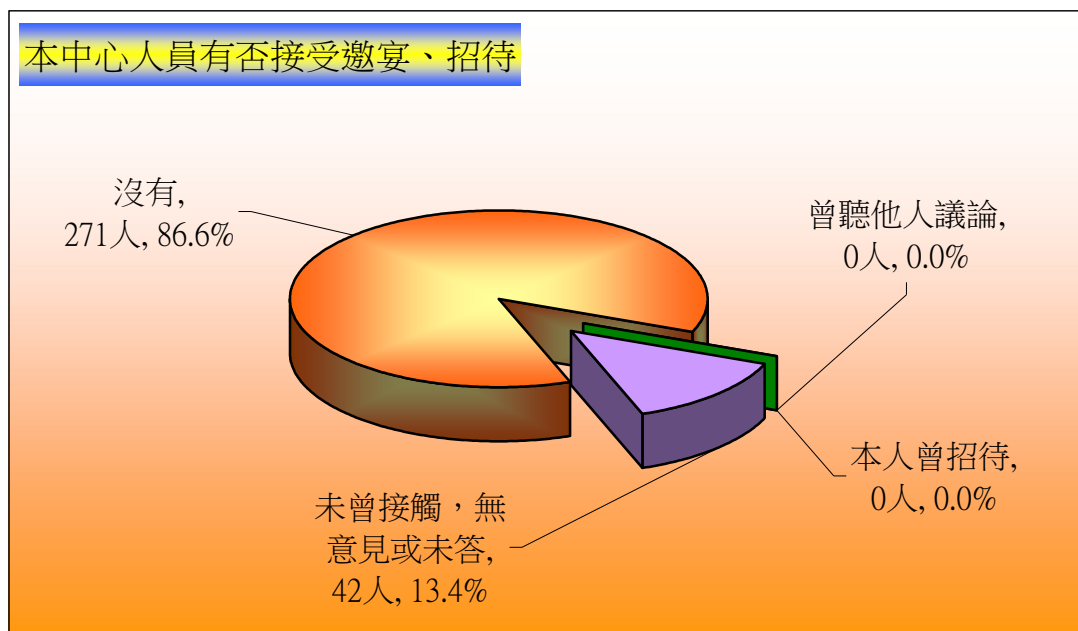
〈二〉本中心人員是否有藉機刁難情形：

選項	人數	百分比
01. 沒有	277	88.5%
02. 有，本人曾遭遇	1	0.3%
03. 曾聽議論	5	1.6%
99. 未曾接觸，無意見或未答	30	9.6%



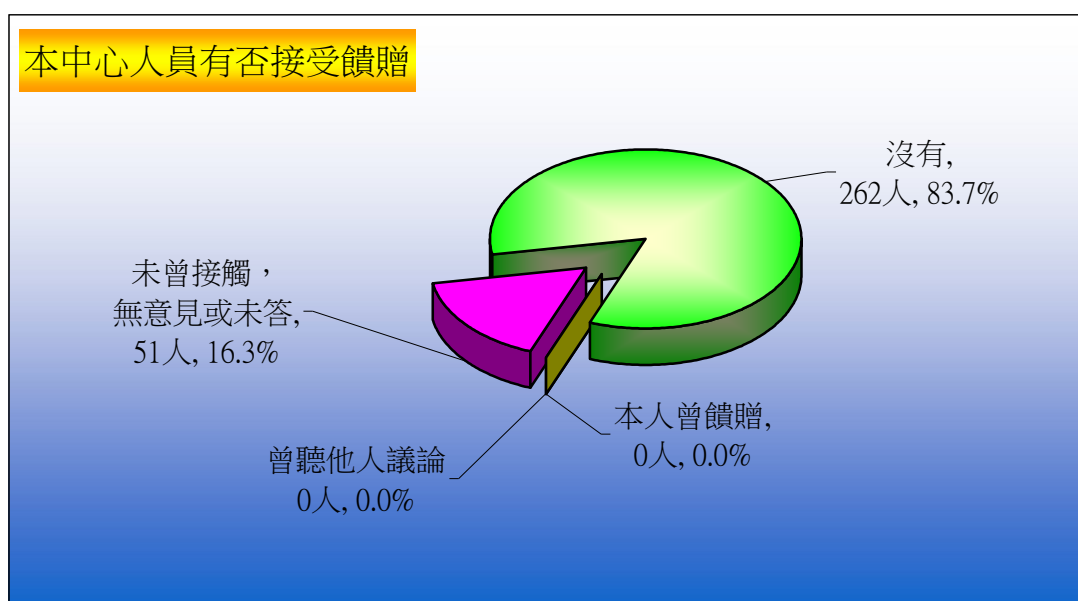
〈三〉本中心人員有否接受邀宴、招待情形：

選項	人數	百分比
01. 沒有	271	86.6%
02. 本人曾招待	0	0.0%
03. 曾聽他人議論	0	0.0%
99. 未曾接觸，無意見或未答	42	13.4%



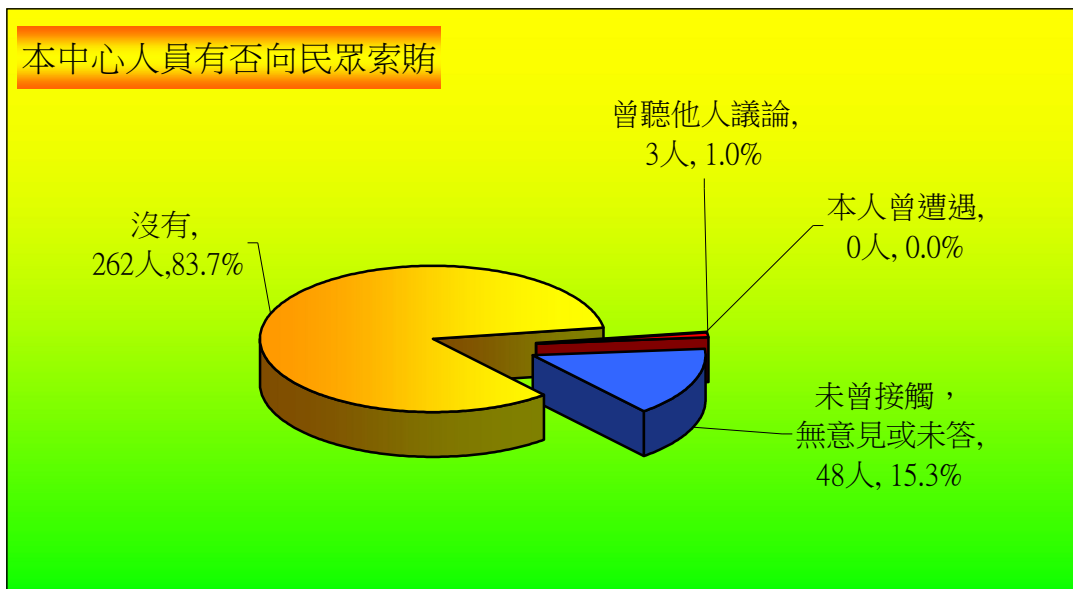
〈四〉本中心人員有否收受饋贈(金錢、禮物)情形：

選項	人數	百分比
01. 沒有	262	83.7%
02. 有，本人曾饋贈	0	0.0%
03. 曾聽他人議論	0	0.0%
99. 未曾接觸，無意見或未答	51	16.3%



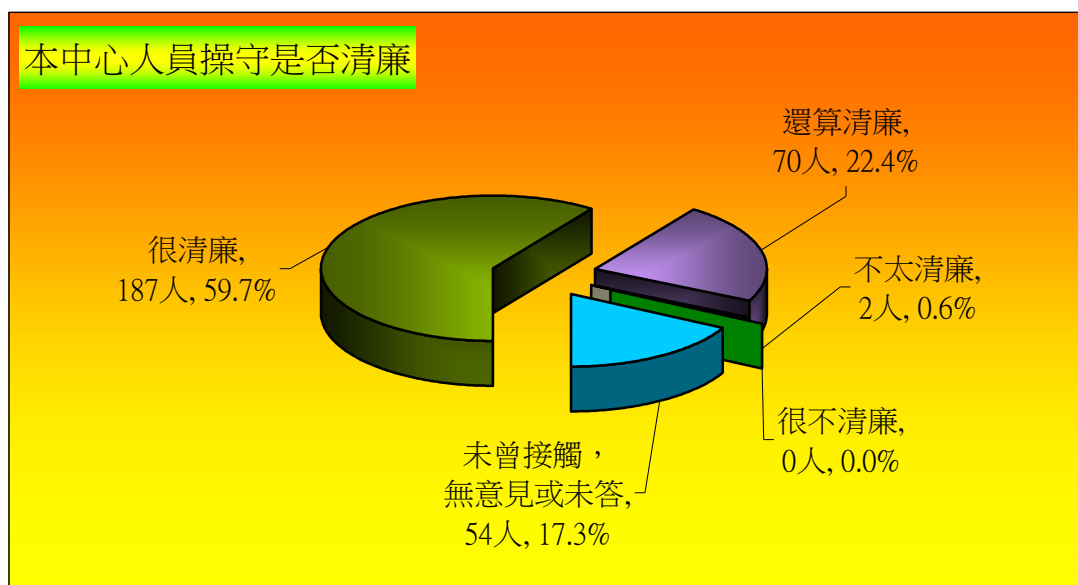
〈五〉本中心人員有否向民眾索賄情形：

選項	人數	百分比
01. 沒有	262	83.7%
02. 有，本人曾遭遇	0	0.0%
03. 曾聽他人議論	3	1.0%
99. 未曾接觸，無意見或未答	48	15.3%



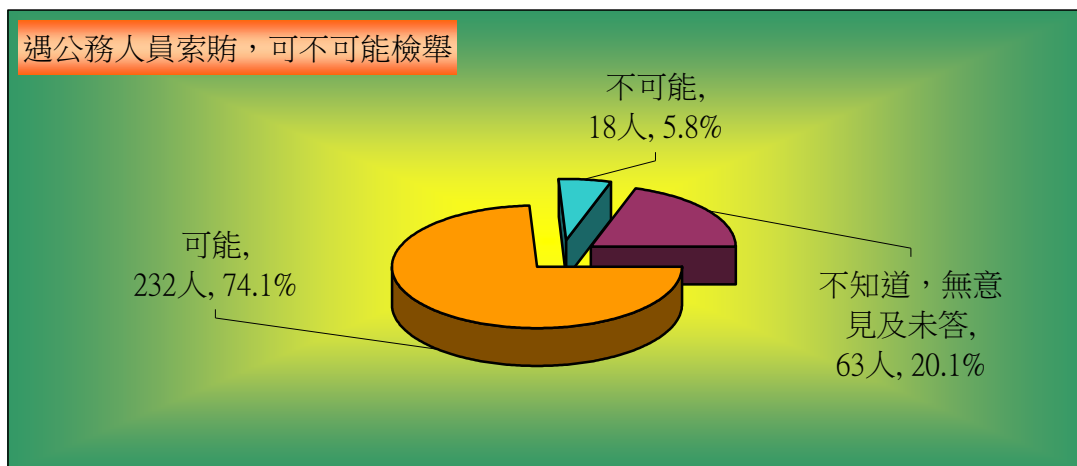
〈六〉本中心人員操守是否清廉：

選項	人數	百分比
01. 很清廉	187	59.7%
02. 還算清廉	70	22.4%
03. 不太清廉	2	0.6%
04. 很不清廉	0	0.0%
99. 未曾接觸，無意見或未答	54	17.3%



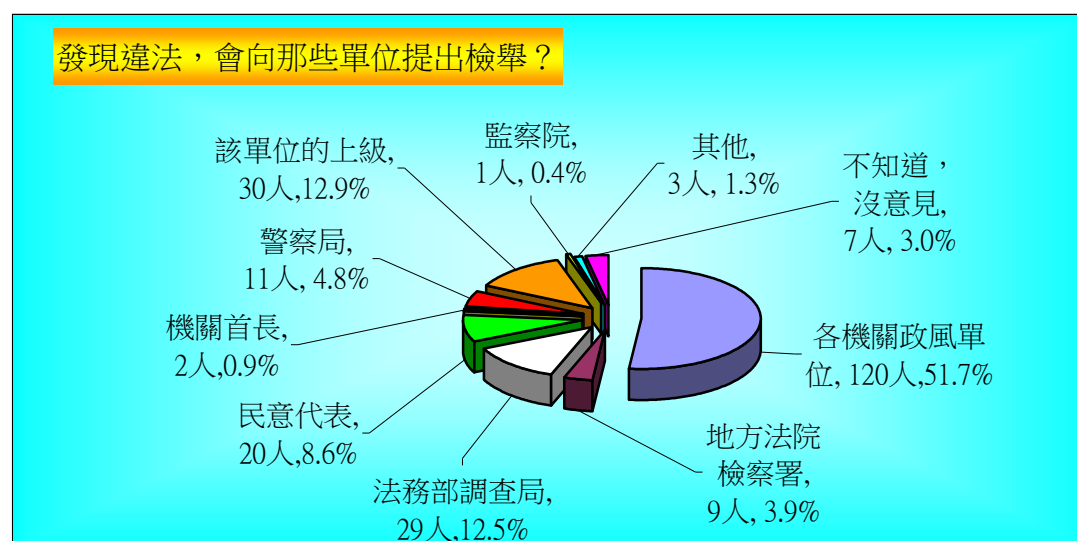
六、如果您遇公務人員索賄情形，可不可能檢舉？(答01續答六a. 答02續答六b. 選99跳答七)

選項	人數	百分比
01. 可能	232	74.1%
02. 不可能	18	5.8%
99. 不知道，無意見及未答	63	20.1%



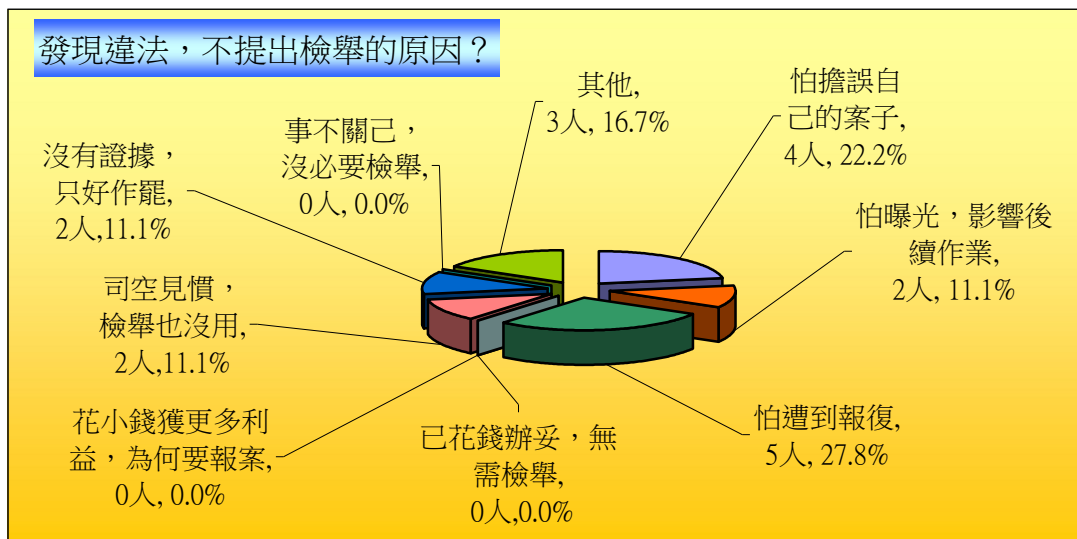
六a、那麼您會向那些單位提出檢舉？

選項	人數	百分比
01. 各機關政風單位	120	51.7%
02. 地方法院檢察署	9	3.9%
03. 法務部調查局	29	12.5%
04. 民意代表	20	8.6%
05. 機關首長	2	0.9%
06. 警察局	11	4.8%
07. 該單位的上級	30	12.9%
08. 監察院	1	0.4%
88. 其他	3	1.3%
99. 不知道，沒意見	7	3.0%



六b、發現違法〈索賄、行賄〉不提出檢舉的原因？

選項	人數	百分比
01. 怕擔誤自己的案子	4	22.2%
02. 怕曝光，影響後續作業	2	11.1%
03. 怕遭到報復	5	27.8%
04. 已花錢辦妥，無需檢舉	0	0.0%
05. 花小錢獲更多利益，為何要報案	0	0.0%
06. 司空見慣，檢舉也沒用	2	11.1%
07. 沒有證據，只好作罷	2	11.1%
08. 事不關己，沒必要檢舉	0	0.0%
88. 其他	3	16.7%



七、地籍圖重測期間，有否發現有人藉機穿梭牟利？

選項	人數	百分比
01. 有	1	0.3%
02. 沒有	191	61.0%
99. 不知道或未答	121	38.7%

