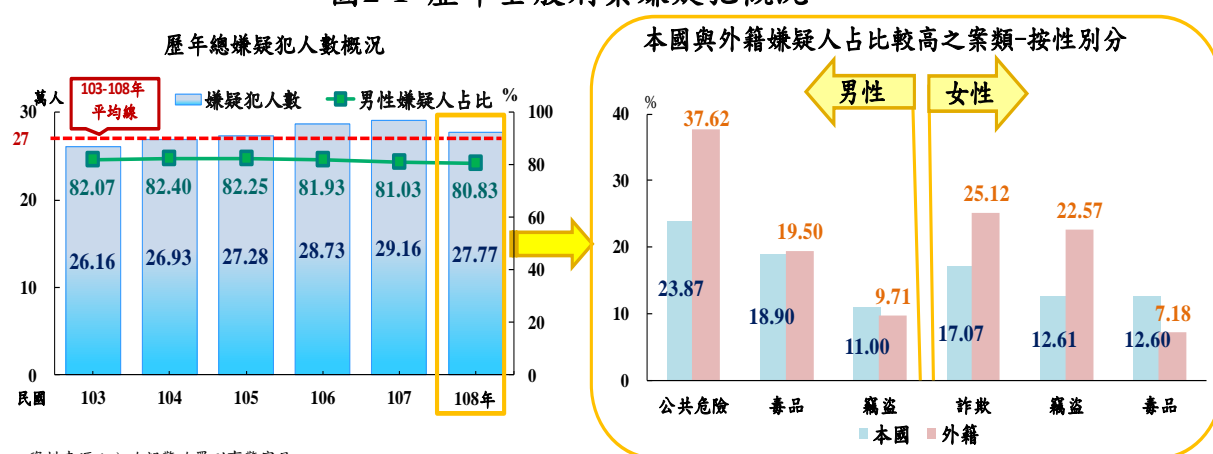


一、犯罪概況

103年至108年刑案嫌疑犯人數平均每年約27萬人，男性平均約占8成2；108年主要涉案類型按性別觀察，男性以「公共危險」、「毒品」及「竊盜」較多；女性則以「詐欺」、「竊盜」及「毒品」較多。外籍嫌疑犯男性以「公共危險」及「毒品」為主，女性以「詐欺」及「竊盜」為主。

圖2-1 歷年全般刑案嫌疑犯概況



資料來源：內政部警政署刑事警察局

(一) 近6年來刑案嫌疑犯人數平均每年約27萬人，歷年平均約8成2為男性；
108年男性犯罪人口率為女性的4.28倍。

近6年（103-108年）警察機關查獲刑案嫌疑犯人數由103年26萬1,603人，逐年上升至107年29萬1,621人，108年下降為27萬7,664人，平均每年約27萬人。

108年全般刑案查獲嫌疑犯27萬7,664人，較103年增加6.14%，其中男性嫌疑犯22萬4,434人，占總嫌疑犯人數80.83%；每10萬人口嫌疑犯人數（犯罪人口率）1,176.74人，較103年增加58.95人，男性犯罪人口率1,916.76人，女性犯罪人口率447.80人；犯罪人口率性比例428.04，亦即男性為女性之4.28倍，各年男女結構變化差異不大，男性約占8成2。（詳表2-1、2-2及圖2-1）

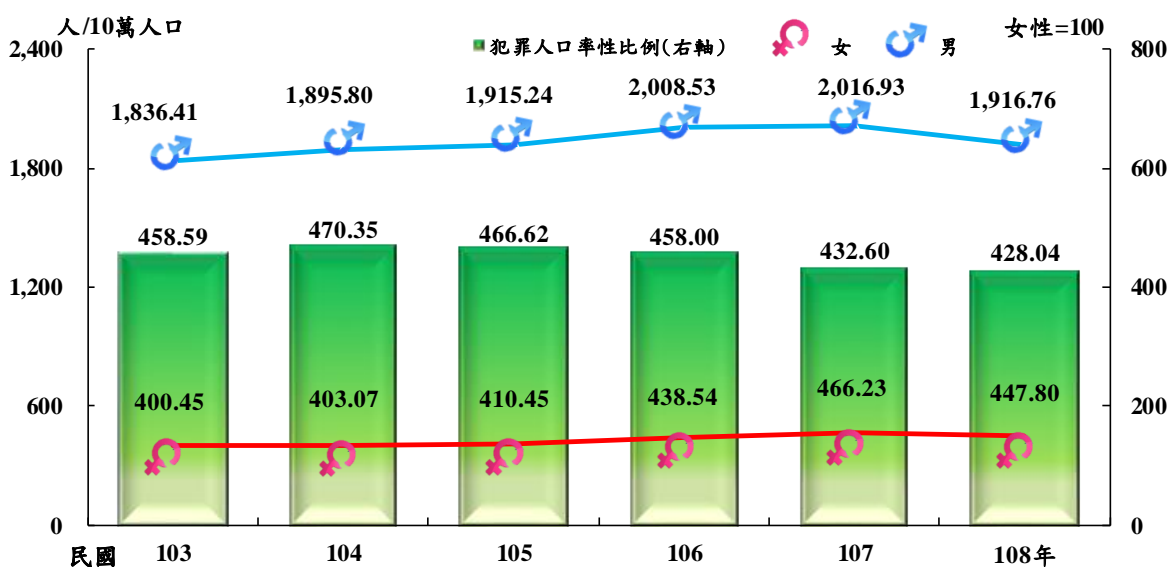
表 2-1 近 6 年全般刑案嫌疑犯概況

年別	嫌疑犯人數(人)					犯罪人口率 (人/10萬人口)	
	總計	男	%	女	%		性比例 (女=100)
民國103年	261,603	214,701	82.07	46,902	17.93	1,117.79	458.59
民國104年	269,296	221,904	82.40	47,392	17.60	1,147.75	470.35
民國105年	272,817	224,383	82.25	48,434	17.75	1,160.14	466.62
民國106年	287,294	235,388	81.93	51,906	18.07	1,219.65	458.00
民國107年	291,621	236,308	81.03	55,313	18.97	1,236.73	432.60
民國108年	277,664	224,434	80.83	53,230	19.17	1,176.74	428.04

資料來源：內政部警政署刑事警察局

- 說明：1.性比例為每百名女性所當男子數。
2.全般刑案係指全部刑事案件總數。
3.犯罪人口率：每 10 萬人口嫌疑犯人數。

圖 2-2 近 6 年全般刑案犯罪人口率性別比較



資料來源：內政部警政署刑事警察局

(二) 近6年犯罪指標案類男性嫌疑犯人數占男性總嫌疑犯比率約2成5，女性則約為3成2較男性高。

依犯罪案類觀察，犯罪指標案類（係指與治安直接關係之暴力犯罪¹、竊盜、一般恐嚇取財、一般傷害及詐欺案等）嫌疑犯人數占總嫌疑犯比率，近6年男性約占2成5，女性約3成2較男性高；108年男性為2成8、女性為3成6。

¹暴力犯罪包含故意殺人、擄人勒贖、強盜、搶奪、重傷害、重大恐嚇取財及強制性交。

各案類中「暴力犯罪」、「酒後駕車」嫌疑犯人數約有 9 成以上為男性。酒駕公共危險罪於 102 年 6 月修訂刑法降低「酒駕不能安全駕駛標準」，103 年男性「酒後駕車」嫌疑犯突破 6 萬人，其後逐年遞減；女性嫌疑犯則維持在 5,000 至 5,500 人上下。「毒品」嫌疑犯人數近 6 年 8 成 6 為男性，無論男、女嫌疑犯，均逐年上升至 106 年再下降。本部警政署為全力打造無毒新家園，於 105 年 4 月 21 日訂頒「警察機關毒品情資整合計畫」，整合運用毒品情資向上溯源、強力掃蕩，與 106 年 5 月 11 日推出「新世代反毒策略」及 107 年 1 月 10 日修訂「警察機關精進緝毒成效工作計畫」，並分別於 108 年 3 月 5 日至 19 日及 7 月 22 日至 8 月 5 日進行第 3 波及第 4 波安居緝毒掃蕩，104 年查獲人數突破 5 萬人並逐年攀升，106 年 6 萬 2,644 人（男性 5 萬 4,295 人、女性 8,349 人）為歷年最高，107 年起轉呈下降趨勢，107 年為 5 萬 9,106 人，108 年續減至 4 萬 9,131 人（男性 4 萬 2,426 人、女性 6,705 人），較 107 年減少 9,975 人（-16.88 %）。（詳表 2-2、表 2-3）

表2-2 近6年刑案嫌疑犯概況－依案類及性別分

單位：人

年別	總計			犯罪指標案類									
	合計	男	女	合計						暴力犯罪		竊盜	
				計	占總嫌疑犯比率(%)	男	女	男性占比	女性占比	男	女	男	女
民國103年	261,603	214,701	46,902	67,934	25.97	53,991	13,943	25.15	29.73	2,665	160	27,968	6,606
民國104年	269,296	221,904	47,392	68,146	25.31	53,732	14,414	24.21	30.41	2,408	114	27,603	6,310
民國105年	272,817	224,383	48,434	70,273	25.76	55,312	14,961	24.65	30.89	2,085	123	25,487	6,056
民國106年	287,294	235,388	51,906	75,103	26.14	58,680	16,423	24.93	31.64	1,800	110	25,725	6,479
民國107年	291,621	236,308	55,313	78,184	26.81	60,060	18,124	25.42	32.77	1,567	99	25,164	6,864
民國108年	277,664	224,434	53,230	81,763	29.45	62,706	19,057	27.94	35.80	1,381	83	24,687	6,711

年別	犯罪指標案類						駕駛過失		公共危險			
	詐欺		一般傷害		一般恐嚇取財		男	女	男	女	酒後駕車	
	男	女	男	女	男	女					男	女
民國103年	10,918	4,600	11,523	2,459	917	118	9,887	3,210	67,294	6,426	62,763	5,466
民國104年	11,880	5,403	10,835	2,443	1,006	144	9,948	3,347	63,821	6,484	59,253	5,512
民國105年	14,350	5,971	12,370	2,682	1,020	129	10,279	3,444	61,095	6,559	56,533	5,510
民國106年	17,239	7,091	12,813	2,629	1,103	114	10,593	3,590	61,083	6,791	56,114	5,562
民國107年	19,034	8,203	13,281	2,830	1,014	128	11,584	3,951	58,394	6,782	53,340	5,445
民國108年	20,497	9,084	15,269	3,061	872	118	12,547	4,341	53,563	6,355	48,647	4,995

年別	一般妨害風化		妨害自由		毒品		賭博		其他	
	男	女	男	女	男	女	男	女	男	女
民國103年	3,983	815	4,892	1,141	35,753	5,512	7,826	3,809	31,075	12,046
民國104年	4,353	874	5,260	1,160	46,446	7,176	9,412	3,954	28,932	9,983
民國105年	3,975	653	6,186	1,256	50,965	7,742	7,437	3,814	29,134	10,005
民國106年	3,734	606	7,064	1,471	54,295	8,349	7,527	3,511	32,412	11,165
民國107年	3,892	557	8,109	1,622	51,212	7,894	7,374	2,614	35,683	13,769
民國108年	3,709	490	9,093	1,828	42,426	6,705	7,184	2,608	33,206	11,846

資料來源：內政部警政署刑事警察局

說明：1.暴力犯罪自 106 年起不含對幼性交。
2.一般妨害風化係指妨害風化及性交猥褻。

(三) 108年嫌疑犯涉案類型，男性前3大犯罪類型為「公共危險」、「毒品」、「竊盜」。女性為「詐欺」（占17.07%）、「竊盜」（占12.61%）、「毒品」（占12.60%），不同性別嫌疑犯涉案類型略有差異。

觀察 108 年嫌疑犯涉案類型，以「公共危險」5 萬 9,918 人（占 21.58 %）最多，「毒品」4 萬 9,131 人（占 17.69%）次之，「竊盜」3 萬 1,398 人（占 11.31%）再次之。

以性別分析，男性嫌疑犯涉案前 3 大犯罪類型為「公共危險」5 萬 3,563 人占 23.87%最多，「毒品」4 萬 2,426 人占 18.90%次之，「竊盜」2 萬 4,687 人占 11.00%再次之；女性嫌疑犯涉案前 3 大類型為「詐欺」9,084 人占 17.07%居首，「竊盜」6,711 人占 12.61%次之，「毒品」6,705 人占 12.60%再次之。

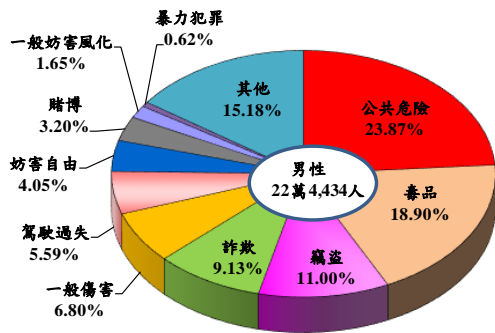
108 年嫌疑犯涉案類型性比例，以「暴力犯罪」1,663.86 最高，「公共危險」842.85 次之，「一般妨害風化」756.94 再次之。（詳表 2-3 及圖 2-2、2-3、2-4）

表 2-3 各案類刑案嫌疑犯性別概況
民國 108 年

案類別	總計 (人)	男性				女性		
		人數 (人)	排序	占總嫌疑犯 比重(%)	犯罪人口率 (人/10萬人口)	人數 (人)	排序	犯罪人口率 (人/10萬人口)
總計	277,664	224,434		80.83	1,916.76	53,230		447.80
暴力犯罪	1,464	1,381	10	94.33	11.79	83	10	0.70
竊盜	31,398	24,687	3	78.63	210.84	6,711	2	56.46
詐欺	29,581	20,497	4	69.29	175.05	9,084	1	76.42
一般妨害風化	4,199	3,709	9	88.33	31.68	490	9	4.12
駕駛過失	16,888	12,547	6	74.30	107.16	4,341	5	36.52
公共危險	59,918	53,563	1	89.39	457.45	6,355	4	53.46
一般傷害	18,330	15,269	5	83.30	130.40	3,061	6	25.75
妨害自由	10,921	9,093	7	83.26	77.66	1,828	8	15.38
毒品	49,131	42,426	2	86.35	362.34	6,705	3	56.41
賭博	9,792	7,184	8	73.37	61.35	2,608	7	21.94
其他	46,042	34,078		74.02	291.04	11,964		100.65

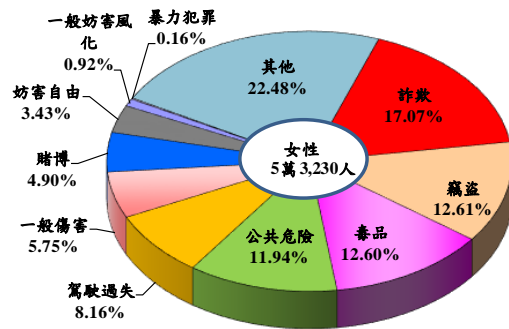
資料來源：內政部警政署刑事警察局
說明：同表 2-2

圖2-3 男性嫌疑犯涉案類型結構
108年



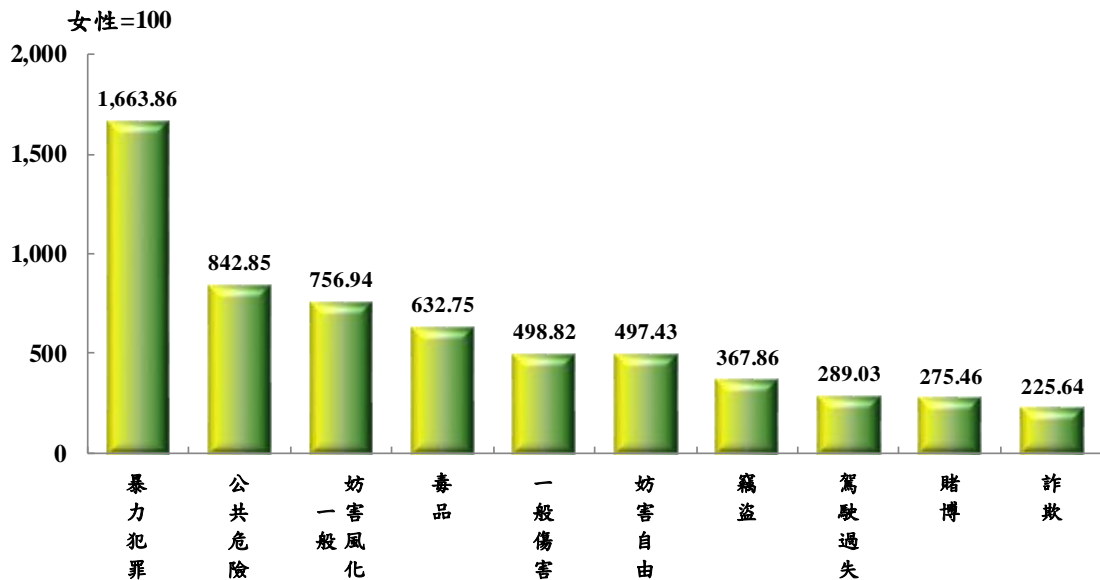
資料來源：內政部警政署刑事警察局
說明：同表2-2

圖2-4 女性嫌疑犯涉案類型結構
108年



資料來源：內政部警政署刑事警察局
說明：同表2-2

圖2-5 嫌疑犯涉案類型性比例
民國 108 年



資料來源：內政部警政署刑事警察局
說明：同表2-2

(四) 108年男性犯罪人口率以青年最高，其次為壯年，中年再次之。涉案類型中，兒童涉「竊盜」最多；少年涉「竊盜」及「詐欺」較多；青年涉「詐欺」及「毒品」較多；壯年、中年涉「毒品」及「公共危險」較多；老年涉「公共危險」及「竊盜」較多。

按年齡層別觀察男性犯罪人口率，108年以青年（18-23歲）2,863.50人最高；其次為壯年（24-39歲）2,818.75人，中年（40-64歲）2,245.34人再次之。若108年與103年男性犯罪人口率比較，除兒童（0-11歲）及

中年（40-64 歲）減少外，其餘為增加，以青年每 10 萬人口增加 792.55 人最多。

108 年男性各年齡層別涉案類型犯罪人口率，兒童涉「竊盜」最多；少年涉「竊盜」及「詐欺」較多；青年涉「詐欺」及「毒品」較多；壯年、中年涉「毒品」及「公共危險」較多；老年涉「公共危險」及「竊盜」較多。（詳表 2-4）

表2-4 全般刑案男性嫌疑犯概況

年別/ 案類別	兒童 (0-11歲)		少年 (12-17歲)		青年 (18-23歲)		壯年 (24-39歲)		中年 (40-64歲)		老年 (65歲+)	
	(人)	(人/10萬人口)	(人)	(人/10萬人口)	(人)	(人/10萬人口)	(人)	(人/10萬人口)	(人)	(人/10萬人口)	(人)	(人/10萬人口)
民國103年	482	37.23	9,400	1,048.96	20,807	2,070.96	80,159	2,712.64	95,768	2,249.93	8,068	628.24
民國104年	385	30.03	9,299	1,091.12	24,148	2,409.43	84,076	2,855.63	96,148	2,241.22	7,831	586.96
民國105年	356	27.90	8,273	1,014.44	25,922	2,620.25	85,107	2,920.77	96,444	2,230.41	8,268	591.94
民國106年	381	30.00	9,071	1,157.53	28,096	2,912.20	87,432	3,036.75	101,185	2,323.58	9,204	627.38
民國107年	322	25.55	7,606	1,030.31	26,808	2,821.08	85,692	3,008.67	104,525	2,385.20	11,340	737.70
民國108年	337	27.03	8,115	1,160.25	26,613	2,863.50	79,176	2,818.75	99,127	2,245.34	11,056	686.71
竊 盜	167	13.40	1,592	227.62	1,922	206.80	7,978	284.02	11,330	256.64	1,696	105.34
暴力犯罪	4	0.32	110	15.73	380	40.89	542	19.30	321	7.27	24	1.49
詐 欺	9	0.72	1,336	191.02	5,636	606.42	9,364	333.37	3,882	87.93	270	16.77
一般妨害風化	47	3.77	481	68.77	732	78.76	1,289	45.89	1,019	23.08	141	8.76
駕駛過失	16	1.28	226	32.31	1,662	178.83	3,792	135.00	5,598	126.80	1,252	77.76
公共危險	5	0.40	470	67.20	3,344	359.81	14,827	527.86	31,755	719.29	3,159	196.21
一般傷害	45	3.61	1,171	167.42	2,537	272.98	4,977	177.19	5,787	131.08	751	46.65
妨害自由	2	0.16	340	48.61	1,358	146.12	3,357	119.51	3,588	81.27	448	27.83
毒 品	2	0.16	793	113.38	4,062	437.06	18,246	649.58	18,975	429.81	345	21.43
賭 博	-	-	76	10.87	728	78.33	2,292	81.60	3,056	69.22	1,032	64.10
其 他	40	3.21	1,520	217.32	4,252	457.51	12,512	445.44	13,816	312.95	1,938	120.37

資料來源：內政部警政署刑事警察局

說 明：1.犯罪人口率：每 10 萬人口嫌疑犯人數。

2.本表不含年齡不詳人數。

3.同表 2-2。

(五) 108年女性犯罪人口率以壯年最高，青年次之。涉案類型中，兒童涉「竊盜」最多；少年涉「詐欺」及「竊盜」較多；青年涉「詐欺」最多；壯年涉「詐欺」及「毒品」較多；中年涉「公共危險」及「竊盜」較多；老年涉「竊盜」最多。

按年齡層別觀察女性犯罪人口率（每 10 萬該年齡層女性人口嫌疑犯人數），108 年以壯年（24-39 歲）725.65 人最高；青年（18-23 歲）680.09

人次之。與 103 年比較，除兒童每 10 萬人口減少 0.1 人外，其餘年齡層均為增加，以青年增加 183.22 人最多。

108 年女性各年齡層別涉案類型犯罪人口率，兒童涉「竊盜」最多；少年涉「詐欺」及「竊盜」較多；青年涉「詐欺」最多；壯年涉「詐欺」及「毒品」較多；中年涉「公共危險」及「竊盜」較多；老年涉「竊盜」最多。(詳表 2-5)

表2-5 全般刑案女性嫌疑犯概況

年別 / 案類別	兒童 (0-11歲)		少年 (12-17歲)		青年 (18-23歲)		壯年 (24-39歲)		中年 (40-64歲)		老年 (65歲+)	
	(人)	犯罪人口率 (人/10萬人口)	(人)	犯罪人口率 (人/10萬人口)	(人)	犯罪人口率 (人/10萬人口)	(人)	犯罪人口率 (人/10萬人口)	(人)	犯罪人口率 (人/10萬人口)	(人)	犯罪人口率 (人/10萬人口)
民國103年	97	8.15	1,569	190.53	4,610	496.87	17,998	614.00	19,942	456.06	2,677	182.44
民國104年	93	7.88	1,703	217.84	5,136	554.05	18,991	652.96	19,078	431.55	2,386	154.99
民國105年	84	7.14	1,502	201.23	5,170	564.20	19,553	682.12	19,501	436.43	2,620	161.17
民國106年	67	5.71	1,428	199.28	5,753	644.06	20,635	731.46	20,959	464.55	3,057	177.73
民國107年	61	5.23	1,287	190.63	5,877	669.14	20,918	752.74	23,102	507.53	4,066	224.20
民國108年	93	8.05	1,326	207.55	5,834	680.09	19,803	725.65	22,514	489.92	3,658	191.48
竊盜	53	4.59	246	38.50	352	41.03	1,781	65.26	3,210	69.85	1,069	55.96
暴力犯罪	-	-	9	1.41	20	2.33	15	0.55	37	0.81	2	0.10
詐欺	5	0.43	292	45.70	2,049	238.86	4,330	158.67	2,257	49.11	151	7.90
一般妨害風化	6	0.52	31	4.85	24	2.80	157	5.75	247	5.37	24	1.26
駕駛過失	4	0.35	57	8.92	557	64.93	1,288	47.20	2,075	45.15	360	18.84
公共危險	-	-	92	14.40	602	70.18	2,070	75.85	3,214	69.94	377	19.73
一般傷害	8	0.69	112	17.53	244	28.44	1,025	37.56	1,438	31.29	234	12.25
妨害自由	3	0.26	31	4.85	144	16.79	542	19.86	973	21.17	135	7.07
毒品	1	0.09	147	23.01	674	78.57	3,504	128.40	2,343	50.99	35	1.83
賭博	-	-	5	0.78	168	19.58	565	20.70	1,409	30.66	461	24.13
其他	13	1.13	304	47.58	1,000	116.57	4,526	165.85	5,311	115.57	810	42.40

資料來源：內政部警政署刑事警察局
說明：同表 2-4

(六) 外籍嫌疑犯人數自 103 年起逐年上升至 108 年為 4,253 人，男性占比介於 7 成至 8 成間；按國籍別觀察，以越南籍最多；涉案類型則以「公共危險」、「毒品」、「詐欺」及「竊盜」為主，其中男性嫌疑犯以「公共危險」及「毒品」為主，女性嫌疑犯以「詐欺」及「竊盜」為主。

近 6 年 (103-108 年) 警察機關查獲刑案外籍嫌疑犯人數自 103 年之 1,898 人逐年遞增。男性結構比率由 103 年 70.86% 增至 107 年 80.74%，108 年下降至 79.68%。

108 年全般刑案查獲外籍嫌疑犯 4,253 人，較 103 年 1,898 人增加 124.08%（犯罪人口率增加 222.20 人）。其中男性嫌疑犯 3,389 人，占總嫌疑犯人數 79.68%；男性犯罪人口率（每 10 萬男性外僑居留人口外籍嫌疑犯人數）950.87 人，女性犯罪人口率 207.92 人；犯罪人口率性別比例 457.34，即男性為女性之 4.57 倍（詳表 2-6 及圖 2-5）。

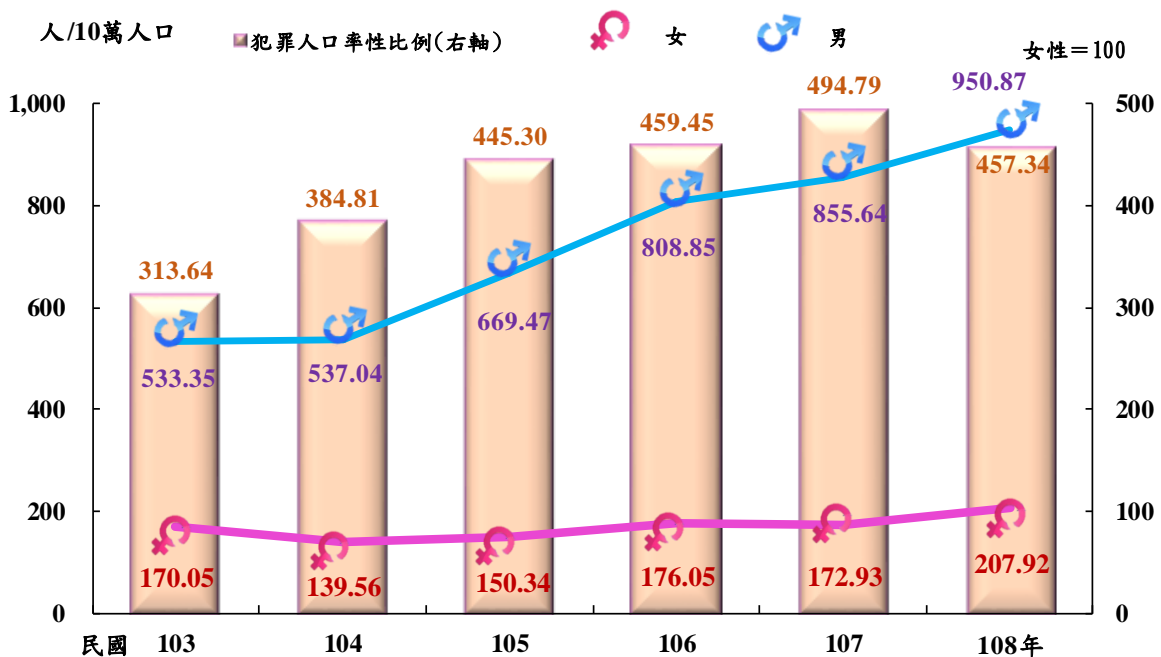
表 2-6 近 6 年全般刑案外籍嫌疑犯概況

年別	嫌疑犯人數(人)				犯罪人口率 (人/10萬人口)			
	總計	男	%	女	%	男	女	性別比例 (女=100)
民國103年	1,898	1,345	70.86	553	29.14	328.73	170.05	313.64
民國104年	2,005	1,514	75.51	491	24.49	316.38	139.56	384.81
民國105年	2,504	1,960	78.27	544	21.73	382.52	150.34	445.30
民國106年	3,206	2,535	79.07	671	20.93	461.59	176.05	459.45
民國107年	3,588	2,897	80.74	691	19.26	486.07	172.93	494.79
民國108年	4,253	3,389	79.68	864	20.32	550.93	207.92	457.34

資料來源：內政部警政署刑事警察局

說明：犯罪人口率：每 10 萬外僑居留人口外籍嫌疑犯人數。

圖 2-6 近 6 年全般刑案外籍嫌疑犯犯罪人口率性別比較



資料來源：內政部警政署刑事警察局

108 年全般刑案查獲外籍嫌疑犯 4,253 人，按國籍別觀察，以越南籍 2,020 人（占 47.50%）最多，泰國籍 674 人（占 15.85%）次之，印尼籍 540 人（占 12.70%）再次之；與上年比較，亦以越南籍增加 407 人（+25.23%）最多，印尼籍增加 183 人（+51.26%）居次；按區域別觀察，

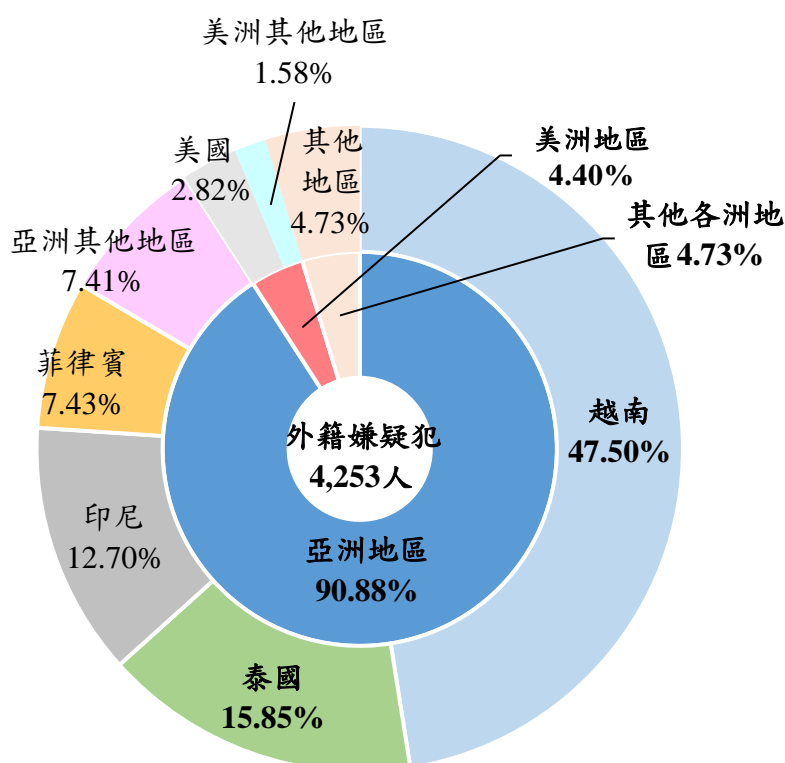
以亞洲地區 3,865 人（占 90.88%）最多，其次為美洲地區 187 人（占 4.40%）。（詳表 2-7 及圖 2-6）。

表2-7 近6年全般刑案外籍嫌疑犯國籍別概況

年別	總計	越南		泰國		印尼		菲律賓	美國	馬來西亞	日本	其他	
		占比(%)	占比(%)	占比(%)	占比(%)								
民國103年	1,898	726	38.25	300	15.81	268	14.12	146	104	49	47	258	
民國104年	2,005	735	36.66	417	20.80	244	12.17	133	105	82	48	241	
民國105年	2,504	966	38.58	463	18.49	254	10.14	205	123	66	55	372	
民國106年	3,206	1,495	46.63	585	18.25	324	10.11	224	83	79	59	357	
民國107年	3,588	1,613	44.96	659	18.37	357	9.95	269	123	175	56	336	
民國108年	4,253	2,020	47.50	674	15.85	540	12.70	316	120	125	46	412	
與上年 比較	增減數 (百分點)	665	407	(2.54)	15	(-2.52)	183	(2.75)	47	-3	-50	-10	76
	增減率(%)	18.53	25.23	-	2.28	-	51.26	-	17.47	-2.44	-28.57	-17.86	22.62

資料來源：內政部警政署刑事警察局

圖2-7 全般刑案外籍嫌疑犯國籍別概況
108年



資料來源：內政部警政署刑事警察局

觀察 108 年外籍嫌疑犯涉案類型，以「公共危險」1,335 人（占 31.39%）最多，「毒品」723 人（占 17.00%）次之，「詐欺」529 人（占 12.44%）及「竊盜」524 人(占 12.32%)再次之。

以性別分析，男性嫌疑犯涉案前 5 大類型為「公共危險」1,275 人占 37.62%最多，「毒品」661 人占 19.50%次之，其餘依序為「竊盜」（占 9.71%）、「詐欺」（占 9.21%）、「一般傷害」（占 4.34%）。女性嫌疑犯涉案前 5 大類型為「詐欺」217 人占 25.12%居首，「竊盜」195 人占 22.57%次之，其餘依序為「毒品」（占 7.18%）、「公共危險」（占 6.94%）、「一般傷害」（占 5.90%）。（詳表 2-8）

**表 2-8 各案類刑案外籍嫌疑犯性別概況
民國 108 年**

案類別	總計 (人)	男性				女性		
		人數 (人)	排序	占總嫌疑 犯比重(%)	犯罪人口率 (人/10萬人口)	人數 (人)	排序	犯罪人口率 (人/10萬人口)
總 計	4,253	3,389		79.68	950.87	864		207.92
暴力犯罪	34	34	10	100.00	9.54	-	10	-
竊 盜	524	329	3	62.79	92.31	195	2	46.93
詐 欺	529	312	4	58.98	87.54	217	1	52.22
一般妨害風化	89	65	6	73.03	18.24	24	8	5.78
駕駛過失	90	60	7	66.67	16.83	30	7	7.22
公共危險	1,335	1,275	1	95.51	357.73	60	4	14.44
一般傷害	198	147	5	74.24	41.24	51	5	12.27
侵 占	90	46	9	51.11	12.91	44	6	10.59
毒 品	723	661	2	91.42	185.46	62	3	14.92
違反入出國及移民法	80	56	8	70.00	15.71	24	8	5.78
其 他	561	404		72.01	113.35	157		37.78

資料來源：內政部警政署刑事警察局
說 明：同表 2-2

(七) 結論

103-108 年刑案嫌疑犯人數平均每年約 27 萬人；男性平均約占 8 成 2。108 年男性嫌疑犯占總嫌疑犯人數之 80.83%，男性犯罪人口率為女性的 4.28 倍。

108 年嫌疑犯涉案類型以「公共危險」5 萬 9,918 人（占 21.58%）及「毒品」4 萬 9,131 人（占 17.69%）較多，由性別分析，男性嫌疑犯涉案以「公共危險」占 23.87%最多，女性嫌疑犯涉案則以「詐欺」占 17.07%最多。在公共危險罪方面，警察機關以「零容忍」標準嚴正執行酒駕大執法，深化民眾「酒後不開車」之觀念下，逐漸發揮遏阻效果，至 107 年酒後駕車男、女性嫌疑犯人數均下降。另為強力掃蕩痛打毒品，108 年分別於 3 月 5 日至 19 日及 7 月 22 日至 8 月 5 日，進行第 3 波及第 4 波安居緝毒掃蕩。聯合檢警等 6 大系統共同以強力的掃蕩作為，查緝社區毒

品網絡、製造毒品工廠，並在邊境嚴厲打擊走私毒品，對重大毒品案件，確實追本溯源，查扣犯罪所得及工具，另輔以緝後的社區溫暖關懷、宣導、追蹤，讓社會大眾瞭解政府的防制毒品政策和掃毒決心，使民眾擁有真正的安心與放心。

108年按年齡層別、性別及涉案類型觀察，男性涉案類型較為分散，兒童涉「竊盜」最多；少年涉「竊盜」及「詐欺」較多；青年涉「詐欺」及「毒品」較多；壯年、中年涉「毒品」及「公共危險」較多；老年涉「公共危險」及「竊盜」較多。女性兒童涉「竊盜」最多；少年涉「詐欺」及「竊盜」較多；青年涉「詐欺」最多；壯年涉「詐欺」及「毒品」較多；中年涉「公共危險」及「竊盜」較多；老年涉「竊盜」最多。

近6年來外籍嫌疑犯男性占比介於7成至8成間；108年男性犯罪人口率為女性的4.57倍；按國籍別觀察，以越南籍最多；涉案類型則以「公共危險」、「毒品」、「詐欺」及「竊盜」較多。以性別分析，男性嫌疑犯以「公共危險」及「毒品」為主，女性嫌疑犯以「詐欺」及「竊盜」為主。

本部警政署當前施政目標，除精進治安工作外，將掃蕩黑道幫派、查緝毒品及打擊詐騙列為重點工作，解決潛藏共構問題，有效嚇阻犯罪，並透過分析各年齡層性別嫌疑犯與犯罪態樣瞭解犯罪概況，作為訂定防制策略之參考。例如為有效降低少年涉毒案件，策定「警察機關精進緝毒成效工作計畫」並將「查緝少年藥頭」列為重點評核項目，針對學校通報學生涉毒案件以及查獲少年涉毒案件，積極蒐集事證追查供毒者到案，並報請檢察官指揮偵辦，完備羈押要件，積極向上溯源追查供毒藥頭，同時加強新興毒品宣導，使其遠離毒害；為防止少年被詐騙集團利用，擴大預防少年犯罪宣導及配合教育局校園法治教育宣導，增加學生法治觀念，減少其淪為詐欺車手之機率，加強防制幫派與毒品入侵校園，保護少年安全；執行警勤區訪查任務加強訪視獨居老人，結合轄區內公益團體進行愛心活動，藉此減少老人犯罪發生。為有效嚇阻犯罪，警政署將逐步充實各項情資資料庫，建置案件管理系統，運用大數據與網路科技工具，整合情資，深入追查，刨根溯源，瓦解犯罪結構，以改善整體治安。