

# 內政統計通報

109年第36週

內政部統計處  
109年9月5日

1-6月酒駕取締件數及移送法辦件數分別續較上年同期減少12.2%及10.6%

◎109年1-6月取締酒駕違規件數為

4萬2,040件，較上年同期減少5,856件(-12.2%)；移送法辦件數為2萬4,218件，較上年同期減少2,885件(-10.6%)。

◎109年1-6月取締酒駕肇事車種以機車1,309件(占63.2%)最多，其次為小客車475件(占22.9%)。

◎防制酒駕新制上路已滿週年(108


年7月1日至109年6月30日)，期間取締酒駕違規8萬5,764件、移送法辦5萬627件及酒駕拒檢(測)5,140件，分別較修法前(107年7月1日至108年6月30日)減少11.4%、8.4%及44.8%。

酒後駕車釀致交通事故，不僅造成人員傷亡、家庭破碎、財產損失，甚或付出難以估算的社會成本。為防制酒駕違規，本部警政署除每月規劃2次全國同步取締酒駕專案外，並要求各警察機關針對轄區易發生酒駕路段、時間，彈性規劃稽查勤務，推動「區域聯防」聯合稽查機制，加強機動巡邏攔檢，以提高執法強度及頻率，務期有效遏止酒駕事故發生。

近5年(104-108年)取締酒駕違規件數以104年10萬7,372件最多，呈逐年遞減趨勢；移送法辦件數近5年均達5萬件以上，以104年6萬5,480件最多，其後亦逐年遞減。道路交通事故酒駕肇事件數及死傷人數均自104年起逐年遞減，108年肇事4,212件、死傷5,140人為近5年新低。茲就109年1-6月(以下簡稱本期)警察機關取締酒後駕車執法概況簡析如下：

- 一、酒駕取締概況：本期取締酒駕違規4萬2,040件，較108年1-6月(以下稱上年同期)減少5,856件(-12.23%)，其中機車違規2萬8,134件(占66.92%)，較上年同期減少3,330(-10.58%)，汽車違規1萬3,890件(占33.04%)，較上年同期減少2,527件(-15.39%)；移送法辦2萬4,218件，較上年同期減少2,885件(-10.64%)。
- 二、酒駕肇事概況：近5年酒後駕車肇事與死傷人數逐年遞減，109年1-6月道路交通事故酒駕肇事2,072件，死傷人數2,501人，分別續較上年同期減少13件(-0.62%)、減少42人(-1.65%)。
  - (一)肇事車種：本期肇事車種以機車1,309件(占63.18%)最多，其次為小客車475件(占22.92%)，再次為慢車183件(占8.83%)，前三者已占總數的94.93%；相較於上年同期，

酒駕取締件數及移送法辦件數與上年同期比較



資料來源：內政部警政署

機車減少22件(-1.65%)，小客車減少8件(-1.66%)，慢車則增加31件(+20.39%)。

(二) 酒精濃度：本期酒後駕車酒精濃度0.56mg/L以上者達1,576件(占76.06%)最多，較上年同期增加19件(+1.22%)。

(三) 肇事時段：本期酒後駕車肇事時間以「18-20時」281件(占13.56%)、「20-22時」252件(占12.16%)、「16-18時」250件(占12.07%)及「22-24時」249件(占12.02%)較多，合占近5成，顯示酒駕肇事主要集中在傍晚及夜晚時段。

三、酒駕新制修法前後比較：為加強防制酒後駕車，政府修正道路交通管理處罰條例，新制已於108年7月1日正式上路，大幅加重罰則<sup>1</sup>。施行至今(109)年6月30日屆滿週年，期間警察機關取締酒駕違規8萬5,764件，較修法前(107年7月至108年6月)減少1萬1,006件(-11.37%)，移送法辦5萬627件、酒駕拒檢(測)5,140件，分別較修法前減少4,669件(-8.44%)、4,175件(-44.82%)；酒駕肇事傷亡人數5,056人，亦較修法前減少174人(-3.33%)，修法已初見成效。

酒駕嚴重威脅國人生命財產安全，防制酒駕已為當前施政重點工作，本部警政署除持續督導各警察機關以「零容忍」標準嚴正執法外，並利用全球資訊網及警政服務APP等系統，建置「防制酒駕專區」加強宣導，另透過道安會報機制，跨部會結合法制、交通及教育等各方力量，呼籲國人勿存「僥倖心態」，有喝酒的民眾應多利用「指定駕駛」、「代客駕駛」或搭乘計程車返家，餐飲業者應協助代客叫車、代駕服務，有代客泊車服務者，不可任由酒後顧客取回鑰匙自行開車，共同落實社會責任。

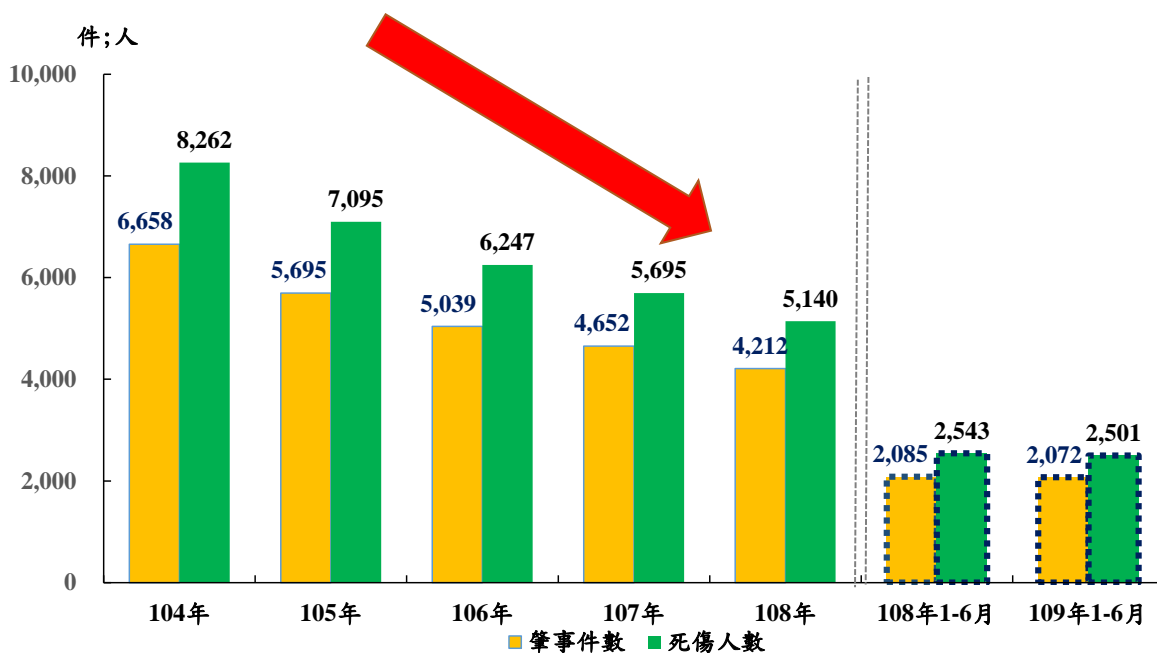
表一、近6年取締酒後駕車及移送法辦件數

年(月)別		取締 總件數	機車		汽車		其他車種	移送 法辦件數
			機車	占比(%)	汽車	占比(%)		
104年		107,372	76,205	70.97	31,106	28.97	61	65,480
105年		104,756	71,985	68.72	32,753	31.27	18	63,020
106年		103,670	70,129	67.65	33,501	32.32	40	61,060
107年		101,202	66,488	65.70	34,500	34.09	214	57,834
108年		91,620	60,958	66.53	30,624	33.43	38	53,512
108年1-6月		47,896	31,464	65.69	16,417	34.28	15	27,103
109年1-6月		42,040	28,134	66.92	13,890	33.04	16	24,218
較上年 同期	增減數(百分點)	-5,856	-3,330	(1.23)	-2,527	(-1.24)	1	-2,885
	增減率(%)	-12.23	-10.58	-	-15.39	-	6.67	-10.64

資料來源：內政部警政署。

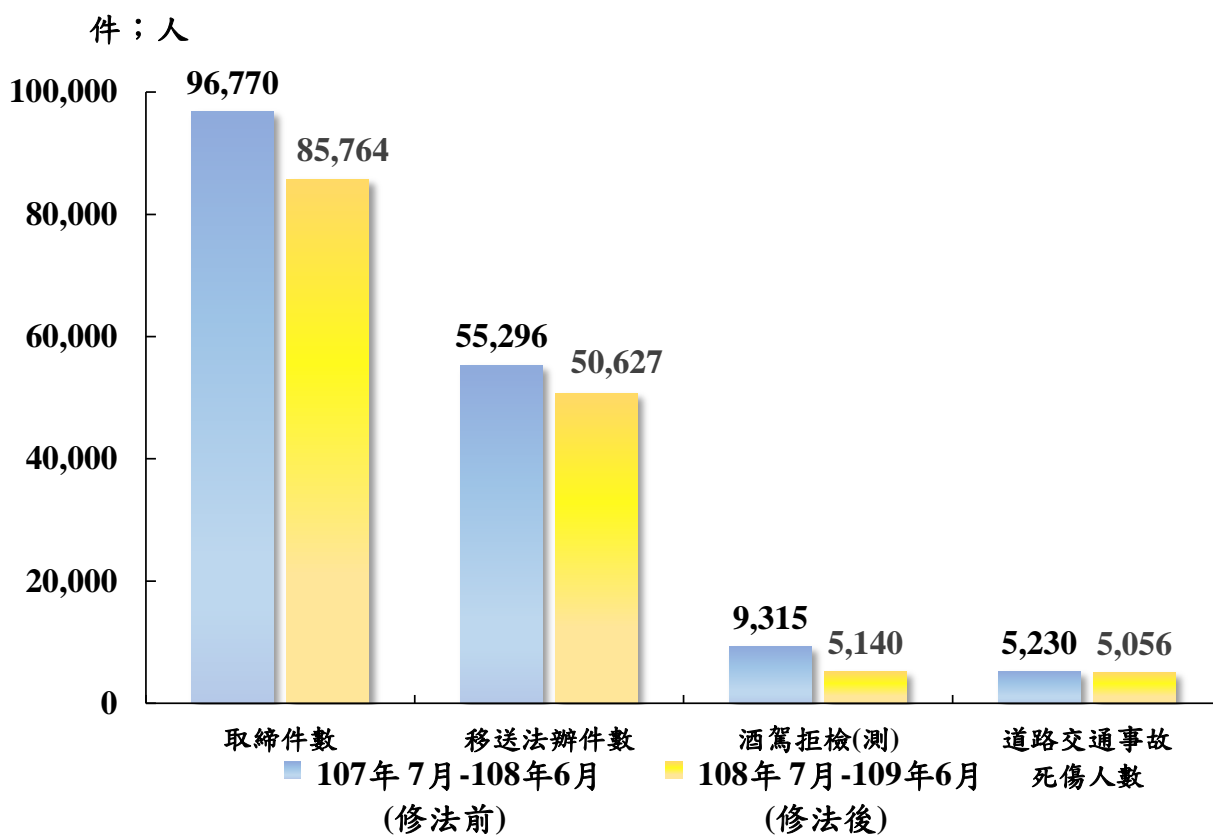
<sup>1</sup> 酒駕新制修正重點說明如下：一、酒駕初犯罰鍰，汽機車有別。二、酒駕、拒檢(測)、再犯，罰鍰累加「無上限」。三、酒駕再犯、拒檢(測)及再犯，肇事致人重傷或死亡得沒入車輛。四、同車乘客也要連坐處罰。五、慢車酒駕、拒檢(測)加重處罰。六、懲罰性損害賠償金。

圖一、近 6 年酒後駕車肇事與死傷人數概況



資料來源：內政部警政署。

圖二、酒駕新制修法前後比較



資料來源：內政部警政署。

表二、酒後駕車肇事概況

項目別	109年1-6月		與108年1-6月比較	
	(件)	結構比(%)	增減數(件)	增減率(%)
總計	2,072	100.00	-13	- 0.62
肇事車種				
大客車	-	-	-	-
大貨車	4	0.19	-	-
聯結車	1	0.05	1	-
曳引車	2	0.10	-	-
小客車	475	22.92	-8	- 1.66
小貨車	96	4.63	-11	- 10.28
機車	1,309	63.18	-22	- 1.65
軍車	-	-	-1	- 100.00
特種車	-	-	-	-
慢車	183	8.83	31	20.39
其他車	2	0.10	-3	- 60.00
酒精濃度				
0.25mg/L以下	161	7.77	-4	- 2.42
0.26~0.40mg/L	154	7.43	2	1.32
0.41~0.55mg/L	172	8.30	-33	- 16.10
0.56mg/L以上	1,576	76.06	19	1.22
無法檢測	9	0.43	3	50.00
肇事時間				
0-2時	192	9.27	-4	- 2.04
2-4時	136	6.56	9	7.09
4-6時	117	5.65	8	7.34
6-8時	108	5.21	-11	- 9.24
8-10時	62	2.99	-3	- 4.62
10-12時	95	4.58	-13	- 12.04
12-14時	132	6.37	-27	- 16.98
14-16時	198	9.56	20	11.24
16-18時	250	12.07	37	17.37
18-20時	281	13.56	13	4.85
20-22時	252	12.16	-28	- 10.00
22-24時	249	12.02	-14	- 5.32

資料來源：內政部警政署。