

內政統計通報

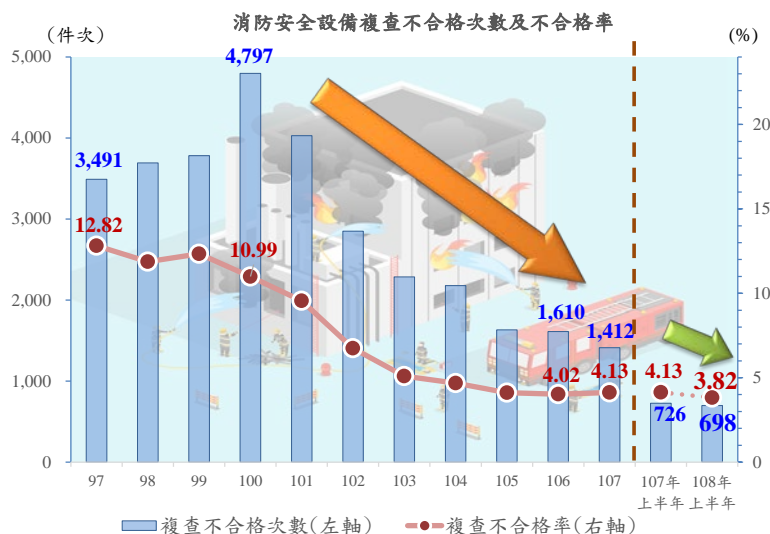
108年第35週

內政部統計處
108年8月28日

上半年執行消防安全設備複查不合格率3.8%為歷年同期新低

◎108年6月底依法應予消防安全檢查列管之建築物計24萬4千棟、消防安全設備列管場所22萬8千家，分別較107年6月底增加1萬1,724棟(+5.0%)及5,388家(+2.4%)；同期列管之建築物中，以5層以下19萬131棟(占77.8%)最多。

◎108年上半年執行消防安全設備查察計13萬1千件次，平均每月查察約2萬2千件次，合格率为86.8%；實施複查仍有698件次(占3.8%)不合格，均依規定予以處罰，複查不合格率为歷年同期新低。



資料來源：內政部消防署。

我國消防機關得依規定將各場所按用途區分為甲、乙、丙、丁、戊及其他等類，並就各類場所之危險程度，分類列管檢查場所之消防安全設備，另訂定公共危險物品等場所¹之消防設計及消防安全設備，並落實消防安全查察工作，茲就108年6月底消防安全檢查列管對象及上半年(1~6月)設備查察情形簡析如次：

一、消防安全檢查列管對象：

(一)列管建築物：108年6月底經列管之建築物計24萬4,482棟，較107年6月底增加1萬1,724棟(+5.04%)，主要係5層以下建築物增加8,219棟最多所致；各類建築物中，以「5層以下」19萬131棟(占77.77%)最多，「6至15層」5萬119棟(占20.50%)次之，而「高層建築物(16層以上或50公尺以上)」4,232棟(占1.73%)最低。各縣市列管建築物以新北市6萬9,719棟最多、臺北市3萬1,197棟次之、臺中市2萬8,648棟居第3；高層建築物以新北市列管985棟最多、桃園市837棟次之、臺北市695棟居第3，分占該縣市列管建築物之1.41%、3.59%及2.23%。

(二)列管場所家數：108年6月底經列管之場所家數計22萬8,081家，較107年6月底增加5,388家(+2.42%)；各縣市中，以新北市6萬599家、臺北市2萬9,063家、臺中市2萬6,937家、高雄市2萬524家、桃園市1萬7,709家及臺南市1萬4,712家等6個直轄市均逾萬家較多，合計占全國列管場所家數之74.33%。

¹ 公共危險物品等場所包含公共危險物品及可燃性高壓氣體設置標準暨安全管理辦法規定之場所、加油站、加氣站、天然氣儲槽及可燃性高壓氣體儲槽、爆竹煙火製造、儲存及販賣場所等。

(三) 列管場所類別：108年6月底各類列管對象中，以「乙類場所」10萬6,870家（占46.86%）最多（其中集合住宅、寄宿舍占35.60%；補習班占15.64%；辦公室占13.77%較多），「丁類場所」6萬5,795家（占28.85%）次之（均為危險工作場所），「甲類場所」3萬6,312家（占15.92%）居第3（其中商場、市場、百貨商場、超級市場、零售市場合占18.33%；餐廳占15.14%；飯店、旅（賓）館占13.13%較多），「公共危險物品等場所」亦有1萬95家（占4.43%）（其中公共危險物品及可燃性高壓氣體設置標準暨安全管理辦法規定之場所占64.78%；加油站占20.42%；爆竹煙火製造、儲存及販賣場所占13.89%較多）。

二、消防安全設備查察處理：

(一) 消防安全設備查察情形：108年上半年執行檢查計13萬1,387件次，較107年上半年增加5.66%；合格者11萬4,096件次，合格率为86.84%；不合格者1萬7,291件次，不合格率为13.16%，較107年上半年增加0.73個百分點。

(二) 複查情形：108年上半年對前項不合格者實施複查1萬8,265件次，複查不合格者698件次，不合格率为3.82%，為歷年同期新低。

(三) 違規處理情形：108年上半年檢查場所不符消防安全規定，處以限期改善者有1萬6,593件次，經複查仍不符規定者，開具舉發違反消防法案件通知單698件次，處以罰鍰者550件次，停業或停止使用處分者9件次；處罰鍰金額計新臺幣1,073萬元，已收繳新臺幣967萬元，收繳率为90.12%；經限期繳納逾期未繳納者，逕行移送法院強制執行計173件次。

表一、消防安全檢查列管建築物及場所

年底別 (民國)	列管建築物(棟)				列管場所家數 (家)
	計	5層以下	6至15層	16層以上 或50公尺以上	
97年底	155,769	118,797	34,105	2,867	163,700
98年底	161,399	122,477	35,768	3,154	168,270
99年底	166,091	125,929	37,124	3,038	172,786
100年底	181,800	140,402	38,594	2,804	185,003
101年底	190,412	147,227	40,349	2,836	192,795
102年底	199,174	155,245	40,772	3,157	197,984
103年底	207,646	162,104	42,259	3,283	207,756
104年底	214,457	166,986	44,079	3,392	211,200
105年底	221,010	172,084	45,421	3,505	212,618
106年底	229,043	178,829	46,453	3,761	217,989
107年底	236,708	184,827	47,938	3,943	225,655
107年6月底	232,758	181,912	46,977	3,869	222,693
108年6月底	244,482	190,131	50,119	4,232	228,081
較上年同期 增減(%)	5.04	4.52	6.69	9.38	2.42

資料來源：內政部消防署。

表二、機關別消防安全檢查列管建築物及場所

民國108年6月底

消防機關別	列管建築物(棟)				列管場所家數 (家)
	計	5層以下	6至15層	16層以上 或50公尺以上	
總計	244,482	190,131	50,119	4,232	228,081
新北市	69,719	58,088	10,646	985	60,599
臺北市	31,197	15,212	15,290	695	29,063
桃園市	23,325	16,390	6,098	837	17,709
臺中市	28,648	22,068	6,027	553	26,937
臺南市	14,442	12,910	1,419	113	14,712
高雄市	19,140	14,565	4,019	556	20,524
宜蘭縣	3,772	3,070	691	11	4,021
新竹縣	4,946	4,057	811	78	4,946
苗栗縣	4,062	3,718	336	8	4,062
彰化縣	10,529	9,997	522	10	10,626
南投縣	3,586	3,239	344	3	3,586
雲林縣	6,159	5,922	236	1	6,159
嘉義縣	4,184	4,090	92	2	4,184
屏東縣	6,629	6,276	348	5	6,255
臺東縣	1,398	1,285	111	2	1,398
花蓮縣	2,323	2,189	131	3	2,323
澎湖縣	812	703	109	-	863
基隆市	2,222	900	1,124	198	2,831
新竹市	3,251	1,957	1,139	155	3,610
嘉義市	2,120	1,548	555	17	2,460
金門縣	506	484	22	-	519
連江縣	721	710	11	-	176
基隆港	78	70	8	-	78
臺中港	482	469	13	-	209
高雄港	223	206	17	-	223
花蓮港	8	8	-	-	8

資料來源：內政部消防署。

說明：基隆港、臺中港、高雄港及花蓮港係指消防署下轄之港務消防隊。

表三、機關別消防安全檢查列管場所按用途區分

民國108年6月底

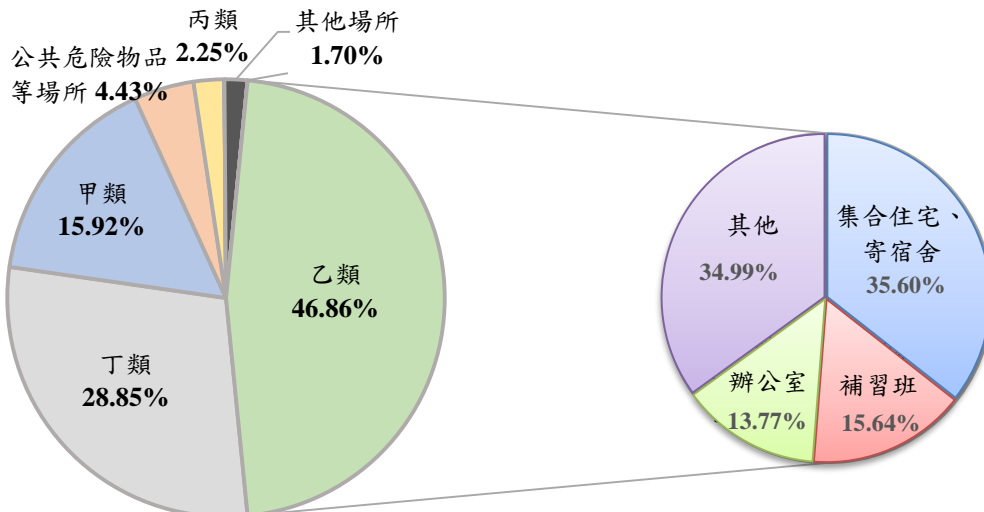
消防機關別	總計	甲類						乙類					丙類	丁類	戊類	公共危險物品等場所	其他場所
		計	視聽歌唱場所(KTV等)	飯店、旅(賓)館	商場、市場、百貨商場、超級市場、零售市場	餐廳	其他	計	補習班	辦公室	集合住宅、寄宿舍	其他					
總計	228,081	36,312	3,328	4,769	6,656	5,496	16,063	106,870	16,714	14,711	38,047	37,398	5,139	65,795	1	10,095	3,869
新北市	60,599	6,737	496	517	1,473	1,382	2,869	24,555	2,870	3,641	9,354	8,690	1,343	25,386	-	672	1,906
臺北市	29,063	5,573	220	663	764	919	3,007	20,869	2,597	2,962	10,615	4,695	740	412	1	515	953
桃園市	17,709	2,214	273	246	381	335	979	7,565	1,154	622	2,825	2,964	380	5,921	-	1,349	280
臺中市	26,937	3,271	268	410	742	531	1,320	13,003	2,654	1,069	5,546	3,734	543	8,503	-	1,617	-
臺南市	14,712	2,686	228	282	579	365	1,232	5,993	1,350	860	1,368	2,415	262	4,562	-	1,184	25
高雄市	20,524	3,847	457	404	733	551	1,702	9,806	1,778	1,062	3,667	3,299	384	5,113	-	1,128	246
宜蘭縣	4,021	1,033	97	341	131	172	292	1,793	320	13	-	1,460	90	700	-	405	-
新竹縣	4,946	743	75	44	3	34	587	2,440	386	20	-	2,034	100	1,205	-	313	145
苗栗縣	4,062	875	101	106	180	158	330	1,726	272	7	1	1,446	121	1,017	-	323	-
彰化縣	10,626	1,369	167	79	355	161	607	3,288	884	17	1	2,386	218	5,699	-	8	44
南投縣	3,586	1,025	104	361	149	119	292	1,579	236	13	-	1,330	105	667	-	210	-
雲林縣	6,159	873	166	85	189	97	336	2,012	390	27	-	1,595	120	2,683	-	469	2
嘉義縣	4,184	615	113	90	118	82	212	1,558	205	7	-	1,346	161	1,399	-	326	125
屏東縣	6,255	1,706	231	489	232	199	555	2,710	421	22	-	2,267	171	1,215	-	452	1
臺東縣	1,398	394	42	142	80	38	92	589	16	4	-	569	82	96	-	235	2
花蓮縣	2,323	661	69	189	126	86	191	1,355	173	12	-	1,170	40	73	-	191	3
澎湖縣	863	230	36	91	24	15	64	455	29	-	-	426	22	22	-	129	5
基隆市	2,831	892	46	31	98	55	662	1,481	216	3	-	1,262	63	191	-	139	65
新竹市	3,610	723	35	65	143	103	377	2,097	413	16	1	1,667	88	516	-	186	-
嘉義市	2,460	631	74	86	113	61	297	1,350	314	18	-	1,018	61	264	-	142	12
金門縣	519	140	18	25	34	23	40	266	33	-	-	233	19	21	-	36	37
連江縣	176	55	12	22	2	1	18	97	3	-	-	94	4	7	-	13	-
基隆港	78	4	-	1	2	1	-	37	-	-	-	37	1	18	-	-	18
臺中港	209	5	-	-	2	3	-	75	-	-	-	75	4	90	-	35	-
高雄港	223	9	-	-	3	5	1	164	-	1	-	163	17	15	-	18	-
花蓮港	8	1	-	-	-	-	1	7	-	-	-	7	-	-	-	-	-

資料來源：內政部消防署。

- 說明：1.甲類場所：包括電影片映演場所、夜總會、KTV、MTV、遊藝場所、飯店、旅館、商場、超級市場、餐廳、醫院、長照機構、護理之家、身障機構、三溫暖等公共場所。
 2.乙類場所：包括車站、機場大廈、金融機構、圖書館、博物館、集合住宅、學校、體育館、活動中心、幼稚園、托兒所、補習班、辦公室、診所、寺廟等公共場所。
 3.丙類場所：指電信機器室、汽車修護廠、飛機修理廠、飛機庫、室內停車場、建築物依法附設之室內停車空間。
 4.丁類場所：指高度危險工作場所、中度危險工作場所及低度危險工作場所。
 5.戊類場所：包括複合用途建築物中供甲類用途者、地下建築物等場所。
 6.同表二。

圖一、消防安全檢查列管場所類別

民國108年6月底



資料來源：內政部消防署。

表四、歷年消防安全設備查察處理

年別 (民國)	年底列管場 所家數(家)	檢查情形				複查情形		
		檢查 件次 (件次)	合格 件次 (件次)	不合格 件次 (件次)	不合 格率 (%)	複查 件次 (件次)	不合格 件次 (件次)	不合 格率 (%)
97年	163,700	310,730	279,929	30,801	9.91	27,235	3,491	12.82
98年	168,270	303,229	269,787	33,442	11.03	31,099	3,692	11.87
99年	172,786	302,257	268,513	33,744	11.16	30,649	3,781	12.34
100年	185,003	327,464	279,547	47,917	14.63	43,632	4,797	10.99
101年	192,795	317,605	273,424	44,181	13.91	42,167	4,027	9.55
102年	197,981	335,436	291,370	44,066	13.14	42,299	2,851	6.74
103年	207,756	325,367	279,898	45,469	13.97	44,812	2,285	5.10
104年	211,200	317,309	270,620	46,689	14.71	46,506	2,178	4.68
105年	212,618	294,250	252,019	42,231	14.35	39,639	1,631	4.11
106年	217,989	298,220	259,150	39,070	13.10	40,006	1,610	4.02
107年	225,836	290,527	256,490	34,037	11.72	34,224	1,412	4.13
107年上半年	222,686	124,343	108,891	15,452	12.43	17,559	726	4.13
108年上半年	228,067	131,387	114,096	17,291	13.16	18,265	698	3.82
較上年同期 增減(%)	2.42	5.66	4.78	11.90	①0.73	4.02	-3.86	①-0.31

資料來源：內政部消防署。

備註：①係指增減百分點。

表四、歷年消防安全設備查察處理(續)

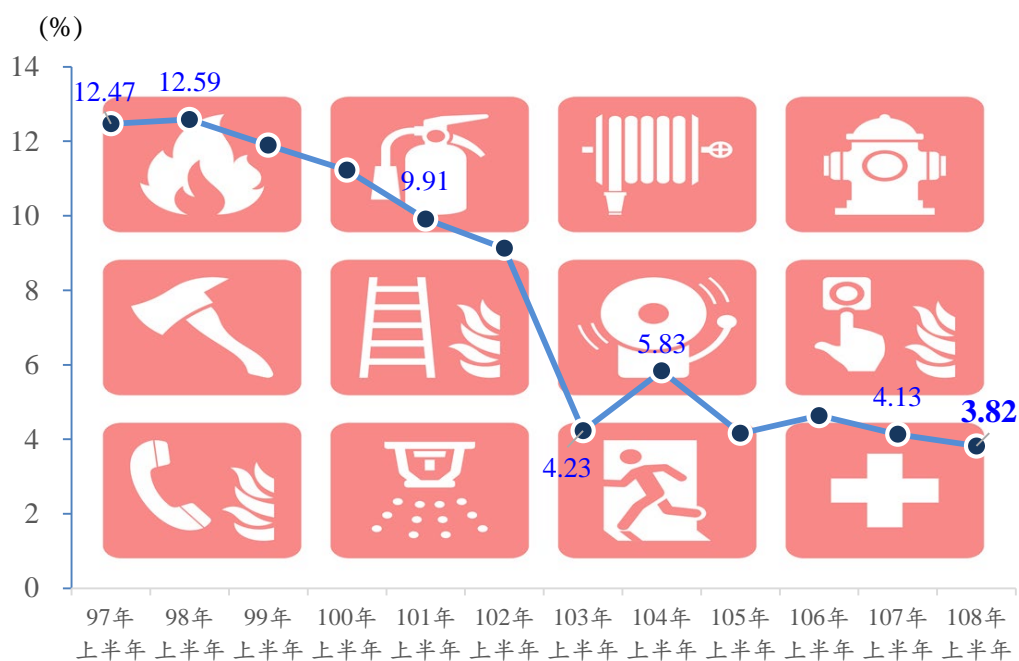
年別 (民國)	違規處理情形(件次)				罰鍰收繳情形			
	限期 改善	舉發	罰鍰	停業或 停止使用	處罰鍰 金額(元)	已收繳金額 (元)	收繳率 (%)	強制執行 件次 (件次)
97年	27,276	-	1,427	41	27,260,300	11,846,220	43.46	453
98年	29,750	1,118	1,401	28	25,843,800	16,706,528	64.64	546
99年	29,963	1,153	986	37	17,093,250	14,680,933	85.89	1,083
100年	43,122	1,788	1,402	27	24,051,000	16,075,499	66.84	441
101年	40,152	1,781	1,408	32	28,196,000	17,552,624	62.25	573
102年	41,248	1,577	1,324	50	23,866,400	19,015,167	79.67	542
103年	43,185	2,285	1,377	35	24,539,000	19,942,466	81.27	369
104年	44,511	2,177	1,493	18	25,613,000	19,889,618	77.65	659
105年	40,600	1,631	1,203	24	21,202,000	18,915,034	89.21	262
106年	37,460	1,610	1,197	27	20,894,900	18,005,562	86.17	317
107年	32,623	1,412	1,169	38	22,000,000	18,838,722	85.63	330
107年上半年	14,726	726	597	14	11,112,000	9,558,397	86.02	152
108年上半年	16,593	698	550	9	10,732,000	9,671,968	90.12	173
較上年同期 增減(%)	12.68	-3.86	-7.87	-35.71	-3.42	1.19	①4.10	13.82

資料來源：內政部消防署。

說明：舉發件次指當月前往複查場所，消防安全設備不符合規定，開具舉發違反消防法案件通知單次數。

備註：①係指增減百分點。

圖二、歷年同期消防安全檢查複查不合格率



資料來源：內政部消防署。