

內政統計通報

108年第22週

內政部統計處
108年6月1日

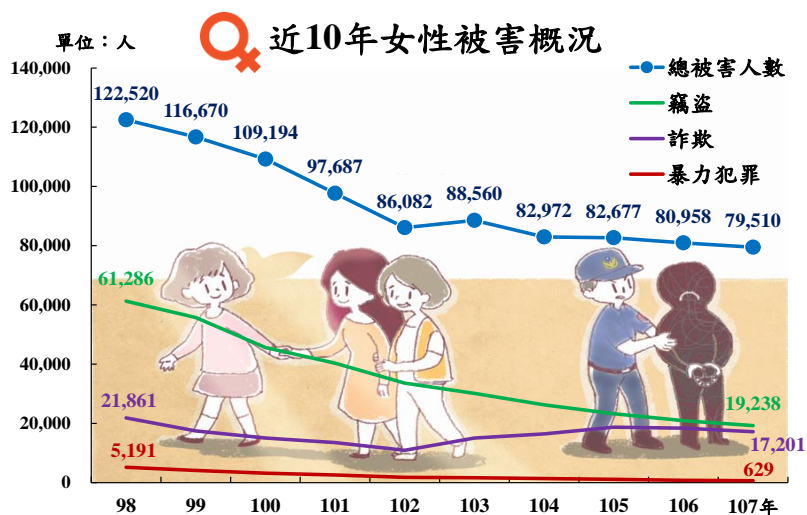
107年女性被害人數為近10年新低，主要係竊盜、詐欺及暴力犯罪被害減少

◎107年女性被害7萬9,510人

(占總被害人數42.5%)為近10年新低，10年間減少4萬3,010人(-35.1%)，主要係竊盜、詐欺及暴力犯罪被害減少所致。

◎107年女性被害案類以「竊盜」

(占24.2%)最多，「詐欺」(占21.6%)次之；女性被害人占總被害人比例，以「強制性交」超過9成最高，惟已較上(106)年減少75人(-25.1%)，更較10年前減少1,815人(-89.2%)。



資料來源：內政部警政署。

婦幼安全議題倍受社會大眾、媒體及國際輿論所關注，本部警政署積極配合主管機關共同研修婦幼法令，建構社政、警政、醫療、司法、教育等跨部會保護網絡，持續推展家庭暴力防治、性侵害及性騷擾防治等工作，並強化婦幼案件偵處專業及精進各類婦幼保護案件處理流程，減少被害人二度受傷害，積極遏止加害人再犯，加強宣導民眾預防被害，全力維護婦幼安全。茲就近10年及107年警察機關受(處)理刑案女性被害人概況簡析如下：

一、近10年(98-107年)女性被害概況

近10年警察機關受(處)理刑案女性被害人占總被害人比例介於41%~44%間，女性被害人數由98年12萬2,520人減至107年7萬9,510人，10年間減少4萬3,010人(-35.10%)，女性被害人口率(即每10萬名女性人口被害人數)亦由98年1,070.34人減至107年670.19人，10年間減少400.15人。

二、107年女性被害概況

(一)被害人數：107年(以下稱本年)女性被害7萬9,510人，以「竊盜」1萬9,238人(占24.20%)最多，「詐欺」1萬7,201人(占21.63%)次之，「駕駛過失」8,384人(占10.54%)居第3。另女性被害人占總被害人比例，以「強制性交」超過9成最高，惟已較上(106)年減少75人(-25.1%)，並較98年減少1,815人(-89.2%)；

「搶奪」占7成5，亦較98年減少2,146人(-92.30%)。

(二)與上(106)年比較：本年較上年減少1,448人(-1.79%)，以「竊盜」減少1,659人(-7.94%)最多，「詐欺」減少1,203人(-6.54%)次之，而以「駕駛過失」增加696人(+9.05%)最多。

(三)各年齡層被害人口率：本年女性被害人口率670.19人，較男性被害人口率916.90人低，惟「強制性交」、「一般妨害風化」、「妨害秘密」、「違反家庭暴力防治法」、「搶奪」及「妨害婚姻及家庭」等6案類女性被害人口率較男性高，需持續加強防範。

1.各年齡層主要被害案類：兒童及少年女性被害人口率以「一般妨害風化」最高，分別為30.44人及182.49人；青年及老年女性被害人口率以「詐欺」最高，分別為300.92人及90.49人；壯年及中年女性被害人口率以「竊盜」最高，分別為250.35人及194.10人。

2.與上年比較：女性被害人口率較上年減少13.80人，以青年女性減少118.13人最多，主要係「詐欺」減少101.99人所致，另老年及兒童女性較上年分別增加29.15人及4.79人，其中老年女性以「詐欺」增加13.39人最多，兒童則以「一般妨害風化」增加3.52人最多。

(四)教育程度與職業：本年女性被害人依教育程度觀察，以「高中、高職」3萬9,483人(占49.66%)最多，「大專、大學」2萬400人(占25.66%)次之；依職業觀察，「服務工作人員」2萬4,937人(占31.36%)最多，「無職」者1萬7,898人(占22.51%)次之。

內政部警政署未來將廣續推動及落實各項婦幼保護政策及措施，以建構婦幼安全生活空間，保障民眾人身安全。

表一、近 10 年被害人概況

年別	被害人數(人)				被害人口率(人/每10萬人口)			
	總計	女性	占比 (%)	男性	總計	女性	男性	
98年	295,928	122,520	41.40	173,408	1,282.27	1,070.34	1,490.84	
99年	281,654	116,670	41.42	164,984	1,217.12	1,014.08	1,417.88	
100年	263,258	109,194	41.48	154,064	1,135.05	945.15	1,323.52	
101年	233,907	97,687	41.76	136,220	1,005.17	841.34	1,168.32	
102年	208,630	86,082	41.26	122,548	893.69	737.91	1,049.30	
103年	209,752	88,560	42.22	121,192	896.24	756.13	1,036.60	
104年	193,943	82,972	42.78	110,971	826.59	705.67	948.06	
105年	191,889	82,677	43.09	109,212	816.00	700.64	932.19	
106年	188,570	80,958	42.93	107,612	800.53	683.99	918.24	
107年	186,936	79,510	42.53	107,426	792.77	670.19	916.90	
較98年	增減數 (百分點)	-108,992	-43,010	(1.13)	-65,982	-489.50	-400.15	-573.94
	增減%	-36.83	-35.10	-	-38.05	-	-	-
較106年	增減數 (百分點)	-1,634	-1,448	(-0.40)	-186	-7.76	-13.80	-1.34
	增減%	-0.87	-1.79	-	-0.17	-	-	-

資料來源：內政部警政署。

說明：被害人口率係指每 10 萬人口被害人數。

表二、被害人概況-按性別分
107 年

案類別	總計 (人)	被害人口率 (人/每10萬人口)	女 性					男 性		女男被害人口率比值(A)/(B)	
			(人)	結構比 (%)	較上年		占總被害人比例 (%)	被害人口率 (人/每10萬人口) (A)	(人)		被害人口率 (人/每10萬人口) (B)
					增減數 (人)	增減率 (%)					
總計	186,936	792.77	79,510	100.00	-1,448	-1.79	42.53	670.19	107,426	916.90	0.73
暴力犯罪	1,220	5.17	629	0.79	-154	-19.67	51.56	5.30	591	5.04	1.05
故意殺人	447	1.90	103	0.13	-23	-18.25	23.04	0.87	344	2.94	0.30
擄人勒贖	6	0.03	1	0.00	-	-	16.67	0.01	5	0.04	0.20
強盜	255	1.08	115	0.14	-39	-25.32	45.10	0.97	140	1.19	0.81
搶奪	239	1.01	179	0.23	-22	-10.95	74.90	1.51	60	0.51	2.95
重傷害	39	0.17	11	0.01	4	57.14	28.21	0.09	28	0.24	0.39
重大恐嚇取財	3	0.01	1	0.00	1	-	33.33	0.01	2	0.02	0.49
強制性交	231	0.98	219	0.28	-75	-25.51	94.81	1.85	12	0.10	18.02
竊盜	51,168	217.00	19,238	24.20	-1,659	-7.94	37.60	162.16	31,930	272.53	0.60
重大竊盜	21	0.09	7	0.01	-10	-58.82	33.33	0.06	14	0.12	0.49
普通竊盜	39,135	165.97	15,064	18.95	-561	-3.59	38.49	126.97	24,071	205.45	0.62
汽車竊盜	2,326	9.86	540	0.68	-158	-22.64	23.22	4.55	1,786	15.24	0.30
機車竊盜	9,686	41.08	3,627	4.56	-930	-20.41	37.45	30.57	6,059	51.71	0.59
詐欺	35,718	151.48	17,201	21.63	-1,203	-6.54	48.16	144.99	18,517	158.05	0.92
一般妨害風化	3,162	13.41	2,874	3.61	62	2.20	90.89	24.22	288	2.46	9.86
駕駛過失	17,572	74.52	8,384	10.54	696	9.05	47.71	70.67	9,188	78.42	0.90
妨害婚姻及家庭	641	2.72	354	0.45	3	0.85	55.23	2.98	287	2.45	1.22
公共危險	8,548	36.25	3,705	4.66	56	1.53	43.34	31.23	4,843	41.34	0.76
一般傷害	14,665	62.19	5,452	6.86	226	4.32	37.18	45.95	9,213	78.63	0.58
一般恐嚇取財	1,053	4.47	279	0.35	2	0.72	26.50	2.35	774	6.61	0.36
妨害自由	9,103	38.60	3,549	4.46	283	8.67	38.99	29.91	5,554	47.40	0.63
毀棄損壞	5,934	25.17	2,067	2.60	60	2.99	34.83	17.42	3,867	33.01	0.53
偽造文書	3,032	12.86	1,145	1.44	-88	-7.14	37.76	9.65	1,887	16.11	0.60
侵占	7,665	32.51	3,065	3.85	331	12.11	39.99	25.83	4,600	39.26	0.66
違反家庭暴力防治法	2,714	11.51	2,045	2.57	-87	-4.08	75.35	17.24	669	5.71	3.02
妨害電腦使用	1,982	8.41	723	0.91	-293	-28.84	36.48	6.09	1,259	10.75	0.57
妨害名譽及信用	8,021	34.02	3,137	3.95	250	8.66	39.11	26.44	4,884	41.69	0.63
妨害秘密	768	3.26	580	0.73	70	13.73	75.52	4.89	188	1.60	3.05
其他	13,970	59.24	5,083	6.39	-3	-0.06	36.39	42.84	8,887	75.85	0.56

資料來源：內政部警政署。

說明：1.本表「暴力犯罪」係採106年新定義統計，含故意殺人、擄人勒贖、強盜、搶奪、重傷害、重大恐嚇取財及強制性交，其中「強制性交」範圍不含「對幼性交」。

2.「一般妨害風化」包括「妨害風化」及「性交猥褻」案類。

表三、女性被害人口率-按各年齡層分
107年

單位：人/每10萬女性人口

案類別	總計	兒童 (0-11歲)	少年 (12-17歲)	青年 (18-23歲)	壯年 (24-39歲)	中年 (40-64歲)	老年 (65歲以上)
總計	670.19	69.98	499.02	1,062.06	993.04	698.38	356.70
暴力犯罪	5.30	1.29	13.48	9.22	6.33	4.50	3.31
故意殺人	0.87	0.26	0.30	0.68	1.01	1.03	0.88
擄人勒贖	0.01	-	-	-	0.04	-	-
強盜	0.97	-	0.59	1.48	1.48	1.01	0.61
搶奪	1.51	-	-	1.71	1.91	1.76	1.71
重傷害	0.09	0.17	-	-	0.14	0.07	0.11
重大恐嚇取財	0.01	-	-	-	-	0.02	-
強制性交	1.85	0.86	12.59	5.35	1.76	0.62	-
竊盜	162.16	1.54	58.95	188.21	250.35	194.10	74.94
重大竊盜	0.06	-	-	-	0.07	0.09	0.06
普通竊盜	126.97	1.54	58.06	156.44	205.76	144.27	54.59
汽車竊盜	4.55	-	-	1.48	5.94	7.25	1.71
機車竊盜	30.57	-	0.89	30.29	38.58	42.49	18.58
詐欺	144.99	0.09	31.11	300.92	240.45	130.48	90.49
一般妨害風化	24.22	30.44	182.49	46.57	21.59	5.18	1.05
駕駛過失	70.67	9.52	26.37	140.96	81.76	73.51	68.15
妨害婚姻及家庭	2.98	0.34	9.33	1.02	5.29	2.75	0.33
公共危險	31.23	4.63	16.00	84.94	41.56	27.20	22.28
一般傷害	45.95	7.12	17.92	47.59	66.57	55.10	25.92
一般恐嚇取財	2.35	-	1.48	3.42	3.53	2.81	0.72
妨害自由	29.91	0.77	13.92	32.90	44.66	37.15	12.35
毀棄損壞	17.42	-	0.44	12.30	23.21	25.64	7.94
偽造文書	9.65	0.17	1.33	13.44	16.41	10.66	4.14
侵占	25.83	0.51	9.63	46.45	42.35	27.18	9.48
違反家庭暴力防治法	17.24	1.72	5.04	9.56	25.37	20.54	14.67
妨害電腦使用	6.09	-	2.37	10.82	12.02	5.76	0.88
妨害名譽及信用	26.44	0.34	7.70	44.52	41.99	30.45	7.33
妨害秘密	4.89	0.26	5.92	20.72	9.07	2.13	0.33

資料來源：內政部警政署。

說明：總計含年齡不詳被害人。

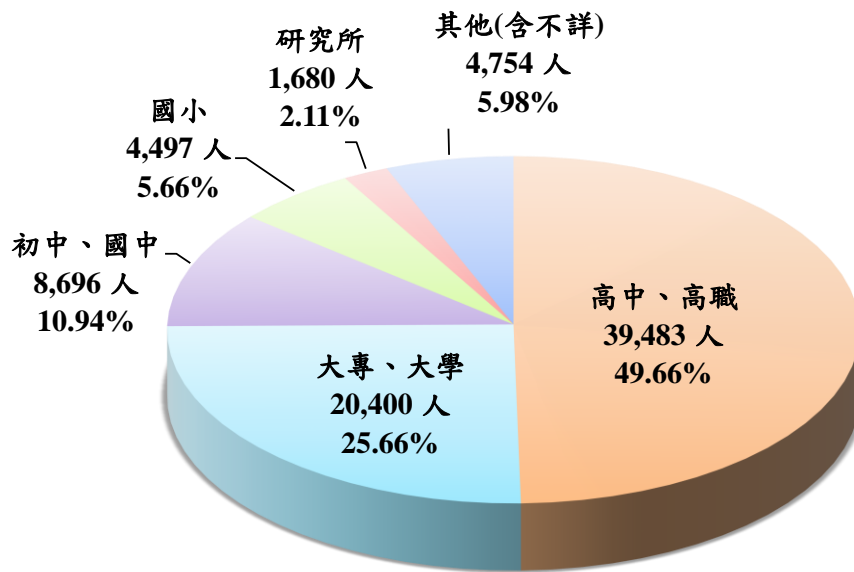
表四、女性被害人口率較上年增減-按各年齡層分
107年

單位：人/每10萬女性人口

案類別	總計	兒童 (0-11歲)	少年 (12-17歲)	青年 (18-23歲)	壯年 (24-39歲)	中年 (40-64歲)	老年 (65歲以上)
總計	-13.80	4.79	-29.47	-118.13	-8.28	-8.73	29.15
暴力犯罪	-1.31	-1.18	-2.57	-4.55	-1.64	-0.53	-0.18
故意殺人	-0.20	-0.42	-0.26	-1.00	-0.09	-0.19	0.13
擄人勒贖	0.00	-	-	-	0.00	-	-
強盜	-0.33	-	0.45	-0.53	-0.58	-0.41	-0.15
搶奪	-0.19	-	-0.70	-0.98	-0.47	0.12	-0.09
重傷害	0.03	0.09	-	-0.11	0.11	0.00	0.05
重大恐嚇取財	0.01	-	-	-	-	0.02	-
強制性交	-0.64	-0.85	-2.06	-1.93	-0.61	-0.07	-0.12
竊盜	-14.40	0.44	-3.01	-33.46	-15.44	-19.31	-1.34
重大竊盜	-0.08	-	-	-0.11	-0.28	-0.02	0.00
普通竊盜	-5.04	0.44	-1.94	-15.85	-0.26	-8.40	0.00
汽車竊盜	-1.35	-	-	-0.76	-1.51	-2.48	0.02
機車竊盜	-7.93	-	-1.07	-16.73	-13.39	-8.40	-1.36
詐欺	-10.50	-0.34	-17.74	-101.99	-8.99	-4.04	13.39
一般妨害風化	0.47	3.52	9.44	-1.57	2.06	-0.25	0.35
駕駛過失	5.71	0.66	-1.55	7.84	7.32	6.44	6.12
妨害婚姻及家庭	0.02	-0.08	0.54	-0.43	0.54	-0.25	0.27
公共危險	0.40	1.90	0.93	-0.15	2.82	-1.64	1.64
一般傷害	1.80	1.32	2.29	5.27	1.28	1.30	2.89
一般恐嚇取財	0.01	-	-0.61	1.18	0.30	-0.22	-0.04
妨害自由	2.32	-0.25	0.11	1.78	1.09	4.50	2.18
毀棄損壞	0.47	-0.09	0.30	0.09	-0.79	1.10	1.43
偽造文書	-0.77	-0.08	-0.20	-8.73	-0.04	-0.12	0.01
侵占	2.74	0.00	3.49	2.68	2.51	4.06	2.22
違反家庭暴力防治法	-0.78	0.69	0.85	2.06	-1.54	-1.00	-2.25
妨害電腦使用	-2.49	-0.17	-1.26	-2.39	-3.58	-3.35	-0.22
妨害名譽及信用	2.05	-0.51	-0.81	3.43	1.76	4.07	0.18
妨害秘密	0.58	0.17	1.46	8.74	0.35	-0.37	-0.19

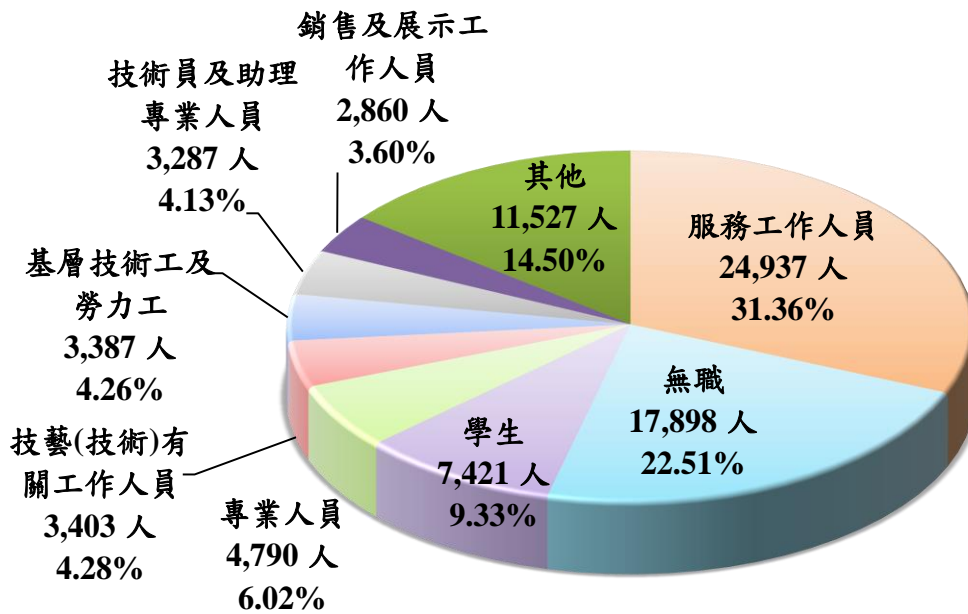
資料來源：內政部警政署。

圖一、女性被害人教育程度別
107年



資料來源：內政部警政署。

圖二、女性被害人職業別
107年



資料來源：內政部警政署。

說明：「服務工作人員」不含保全人員，保全人員歸其他項。