

106 年原住民簡易生命表提要分析

壹、前言

為回應原住民社會之需求，並順應世界潮流，立法院於民國 85 年 11 月 1 日審議通過「行政院原住民委員會組織條例」，並於同年 12 月 10 日正式成立「行政院原住民委員會」，專責統籌規劃原住民事務；而內政部全國戶役政資訊系統亦自 89 年起新增個人資料之原住民身分註記欄位，可產生提供編算原住民生命表所需基本資料，因此本部自 90 年起定期編算原住民簡易生命表，以了解原住民平均餘命變動趨勢，以及與全體國民平均餘命之差距情況，提供各界參用。

貳、重要結果摘要分析

一、原住民出生死亡基本概況

106 年原住民總人數為 55 萬 9,426 人，其中山地原住民 29 萬 7,110 人，平地原住民 26 萬 2,316 人；原住民出生人數為 6,855 人，其中山地原住民 4,036 人，平地原住民 2,819 人；死亡人數為 4,240 人，其中山地原住民 2,397 人，平地原住民 1,843 人。觀察男、女性原住民死亡情形，以女性山地原住民死亡人數較 105 年增加較多（+83 人），平地原住民不論男、女性皆有減少的情況。（詳表 1）

表 1 我國原住民近年出生死亡情形

單位：人

身分別	103 年			104 年			105 年			106 年			
	總人數	出生人數	死亡人數	總人數	出生人數	死亡人數	總人數	出生人數	死亡人數	總人數	出生人數	死亡人數	
原住民	全體	540,023	6,049	4,026	546,698	6,403	4,110	553,228	6,680	4,295	559,426	6,855	4,240
	男性	263,252	3,061	2,338	266,041	3,280	2,425	268,929	3,438	2,462	271,683	3,571	2,396
	女性	276,771	2,988	1,688	280,657	3,123	1,685	284,299	3,242	1,833	287,743	3,284	1,844
山地	全體	286,307	3,491	2,255	289,968	3,645	2,294	293,581	3,796	2,314	297,110	4,036	2,397
	男性	138,332	1,774	1,265	139,897	1,891	1,351	141,491	1,924	1,327	143,110	2,109	1,327
	女性	147,975	1,717	990	150,071	1,754	943	152,090	1,872	987	154,000	1,927	1,070
平地	全體	253,716	2,558	1,771	256,730	2,758	1,816	259,647	2,884	1,981	262,316	2,819	1,843
	男性	124,920	1,287	1,073	126,144	1,389	1,074	127,438	1,514	1,135	128,573	1,462	1,069
	女性	128,796	1,271	698	130,586	1,369	742	132,209	1,370	846	133,743	1,357	774

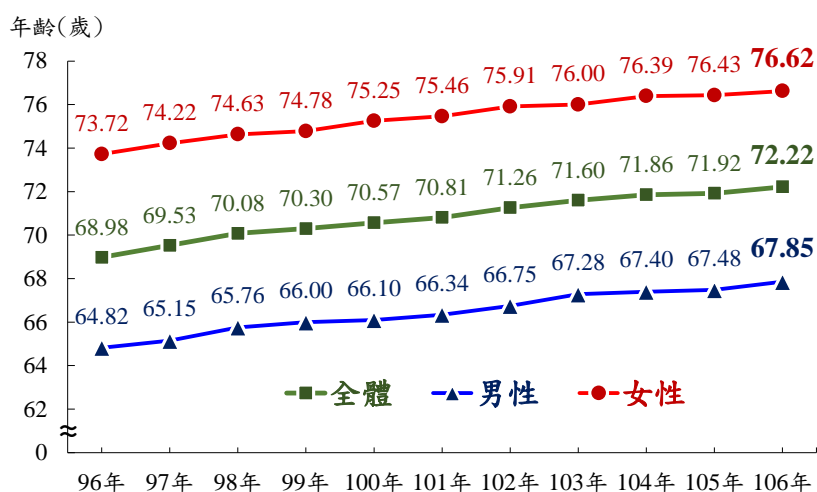
說明：1. 山地原住民係指臺灣光復前原籍在山地行政區域內，且戶口調查簿登記其本人或直系血親尊親屬屬於原住民者。

2. 平地原住民係指臺灣光復前原籍在平地行政區域內，且戶口調查簿登記其本人或直系血親尊親屬屬於原住民，並申請戶籍所在地鄉(鎮、市、區)戶政事務所登記為平地原住民者。

二、 原住民零歲平均餘命¹(平均壽命)

(一) 106年原住民平均壽命為72.22歲，男性為67.85歲，女性為76.62歲，男、女性平均壽命差距為8.77歲。若與上(105)年相較，原住民平均壽命增加0.30歲，男性增加0.37歲，女性增加0.19歲。與96年比較，原住民平均壽命增加3.24歲，男性增加3.03歲，女性增加2.90歲，長期而言，原住民全體、男性及女性平均壽命皆呈遞增趨勢。(詳圖1)

圖1 我國原住民男、女性平均壽命趨勢圖



(二) 按原住民身分觀察：山地原住民平均壽命為70.37歲，男性為65.52歲，女性為75.10歲，男、女性平均壽命差距為9.58歲。平地原住民平均壽命為74.27歲，男性為70.38歲，女性為78.29歲，男、女性平均壽命差距為7.91歲。就山地、平地不同身分別原住民之平均壽命差異比較，山地原住民無論在全體、男性或女性之平均壽命皆低於平地原住民，其中山地原住民平均壽命較平地原住民少3.90歲，男性山地原住民較平地原住民少4.86歲；女性山地原住民較平地原住民少3.19歲。(詳表2)

(三) 長期而言，山地原住民之平均壽命呈遞增現象，自96年之66.81歲逐年上升至106年之70.37歲；而平地原住民之平均壽命除105年略降外，長期亦呈上升趨勢，自96年之71.64歲增加至106年之74.27歲。(詳圖2)

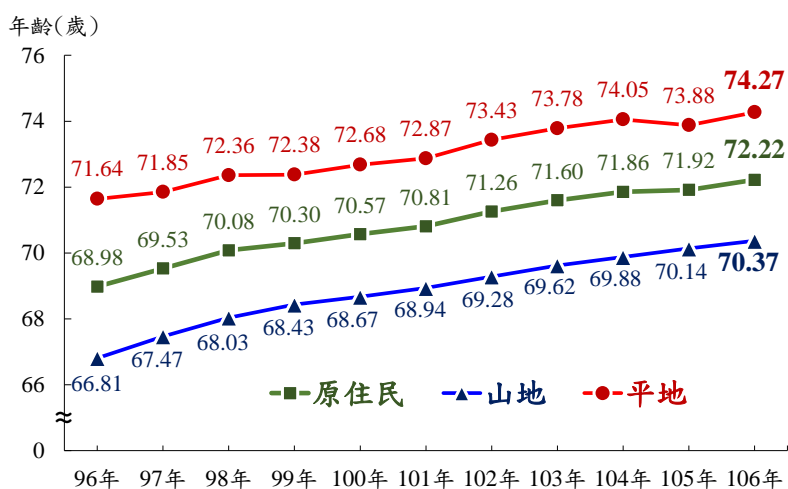
¹ 因原住民人口僅約56萬人，易因各年度年齡別死亡率大幅變動，造成年度間平均餘命波動較大之情形，故原住民簡易生命表採三年原住民人口資料合併編算產製。

表 2 我國原住民平均壽命

身分別	民國 106 年			單位：歲
	全體	男性 (1)	女性 (2)	兩性差距 (3)=(2)-(1)
原住民	72.22	67.85	76.62	8.77
山地原住民(a)	70.37	65.52	75.10	9.58
平地原住民(b)	74.27	70.38	78.29	7.91
山地與平地差距(c)=(a)-(b)	-3.90	-4.86	-3.19	

說明：106 年原住民平均壽命係利用 104-106 三年合併人口資料編算。

圖 2 我國山地及平地原住民平均壽命趨勢圖



三、原住民與全體國民之平均壽命差距比較

(一) 觀察 106 年原住民與全體國民平均壽命之差距，原住民平均壽命較全體國民少 8.17 歲，男性少 9.43 歲，女性少 7.08 歲。就身分別觀察，山地原住民較全體國民平均壽命少 10.02 歲，男性少 11.76 歲，女性少 8.60 歲；平地原住民較全體國民平均壽命少 6.12 歲，男性少 6.90 歲，女性少 5.41 歲。（詳表 3）

表 3 原住民與全體國民平均壽命之比較

身分別	民國 106 年			單位：歲		
	平均壽命			平均壽命差距		
	全體	男性	女性	全體	男性	女性
全體國民	80.39	77.28	83.70	-	-	-
原住民	72.22	67.85	76.62	-8.17	-9.43	-7.08
山地原住民	70.37	65.52	75.10	-10.02	-11.76	-8.60
平地原住民	74.27	70.38	78.29	-6.12	-6.90	-5.41

說明：1. 平均壽命差距＝各列原住民平均壽命－全體國民平均壽命。

2. 差距係經實際數字計算後四捨五入至小數點第二位，故部分尾數有捨位誤差。

(二) 歷年原住民與全體國民平均壽命之差距，大致呈波動下降趨勢，自96年之9.40歲高峰，降至106年之8.17歲。(詳表4、圖3)

(三) 就性別觀察，男、女性原住民之平均壽命與全體國民之差距亦呈波動下滑現象，男性差距由96年之10.64歲下降至106年之9.43歲，女性差距則由96年之8.00歲下降至106年之7.08歲。故長期而言，我國原住民與全體國民之平均壽命差距，不論是全體、男性或女性皆呈縮小的趨勢。(詳表4、圖3)

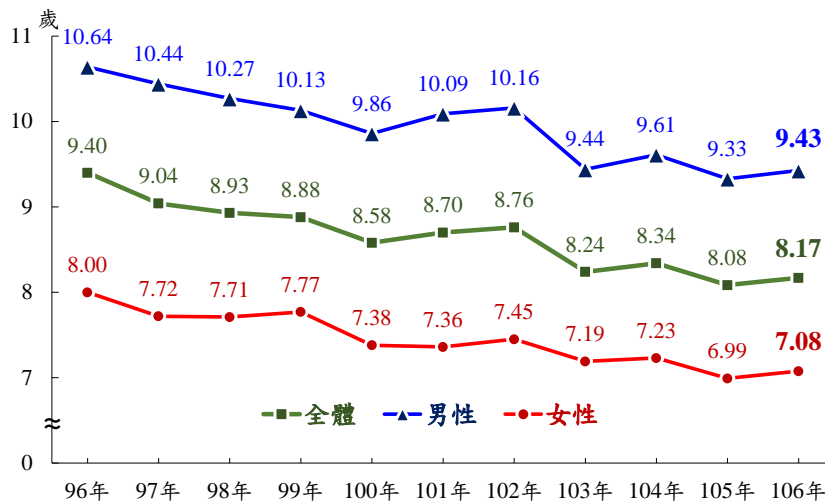
表4 歷年原住民與全體國民平均壽命之比較—按性別分

單位：歲

年別	全體國民(1)			原住民(2)			比較(3)=(2)-(1)		
	全體	男性	女性	全體	男性	女性	全體	男性	女性
96年	78.38	75.46	81.72	68.98	64.82	73.72	-9.40	-10.64	-8.00
97年	78.57	75.59	81.94	69.53	65.15	74.22	-9.04	-10.44	-7.72
98年	79.01	76.03	82.34	70.08	65.76	74.63	-8.93	-10.27	-7.71
99年	79.18	76.13	82.55	70.30	66.00	74.78	-8.88	-10.13	-7.77
100年	79.15	75.96	82.63	70.57	66.10	75.25	-8.58	-9.86	-7.38
101年	79.51	76.43	82.82	70.81	66.34	75.46	-8.70	-10.09	-7.36
102年	80.02	76.91	83.36	71.26	66.75	75.91	-8.76	-10.16	-7.45
103年	79.84	76.72	83.19	71.60	67.28	76.00	-8.24	-9.44	-7.19
104年	80.20	77.01	83.62	71.86	67.40	76.39	-8.34	-9.61	-7.23
105年	80.00	76.81	83.42	71.92	67.48	76.43	-8.08	-9.33	-6.99
106年	80.39	77.28	83.70	72.22	67.85	76.62	-8.17	-9.43	-7.08

說明：差距係經實際數字計算後四捨五入至小數點第二位，故部分尾數有捨位誤差。

圖3 歷年原住民與全體國民平均壽命之差距



四、原住民與全體國民之年齡別平均餘命差距比較

就單齡組十歲年齡別觀察原住民與全體國民平均餘命之差距，106年零歲平均餘命差距為8.17歲最大，60歲差距則降為4.54歲，80歲差距再降為1.94歲。就男性觀之，零歲平均餘命差距達9.43歲最大，60歲差距則降為4.82歲，80歲差距再降為1.85歲。就女性觀之，零歲平均餘命差距達7.08歲最大，60歲差距降為4.68歲，80歲差距再降為2.30歲。顯示原住民與全體國民間之平均餘命差距，無論是原住民全體、男性或女性，均有隨年齡增長而逐漸縮小現象。

觀察原住民與全體國民平均餘命差距在30~40歲左右開始大幅縮減，每10歲差距縮小0.69歲至1.31歲之間；男性亦是在30~40歲左右差距開始大幅縮減，每10歲差距縮小0.99歲與1.50歲之間；而女性則在40~50歲左右差距開始大幅縮減，每10歲差距縮小0.66歲至1.21歲之間。（詳表5）

表5 原住民與全體國民平均餘命之比較—按性別、十歲年齡別分

年齡別	民國 106 年								
	全體國民(1)			原住民(2)			比較(3)=(2)-(1)		
	全體	男性	女性	全體	男性	女性	全體	男性	女性
0	80.39	77.28	83.70	72.22	67.85	76.62	-8.17	-9.43	-7.08
10	70.80	67.69	74.10	62.95	58.56	67.38	-7.85	-9.12	-6.72
20	60.95	57.88	64.22	53.21	48.86	57.58	-7.75	-9.02	-6.64
30	51.22	48.20	54.40	43.62	39.43	47.80	-7.59	-8.77	-6.60
40	41.68	38.81	44.70	34.78	31.03	38.39	-6.90	-7.78	-6.30
50	32.60	30.08	35.22	26.82	23.78	29.58	-5.78	-6.30	-5.64
60	24.06	22.03	26.11	19.52	17.21	21.43	-4.54	-4.82	-4.68
70	16.14	14.66	17.56	12.91	11.34	14.05	-3.23	-3.33	-3.51
80	9.59	8.74	10.36	7.64	6.89	8.06	-1.94	-1.85	-2.30

說明：1.表側為單一年齡組。

2.差距係經實際數字計算後四捨五入至小數點第二位，故部分尾數有捨位誤差。

參、分析結論

- 一、106年原住民平均壽命為72.22歲，較上(105)年增加0.30歲，較96年增加3.24歲，長期呈上升趨勢。

106年原住民平均壽命為72.22歲，與上(105)年相較，增加0.30歲，與96年比較則增加3.24歲；長期而言，原住民全體、男性及女性平均壽命皆呈遞增趨勢。就身分別而言，山地原住民及平地原住民之平均壽命長期亦呈上升現象。

- 二、106年原住民平均壽命較全體國民平均壽命少了8.17歲，但兩者差距長期而言呈縮小趨勢。

106年原住民平均壽命(72.22歲)較全體國民平均壽命(80.39歲)低，但兩者差距由96年之9.40歲降至106年之8.17歲，男性由10.64歲降至9.43歲，女性亦由8.00歲降至7.08歲，長期而言，原住民與全體國民之平均壽命差距，不論是全體、男性或女性皆有縮小的現象。

- 三、加強原住民30歲以下年齡層之安全照護及健康宣導，以降低死亡風險。

106年原住民與全體國民平均餘命之差距，在0歲差距約8歲，10歲至30歲之差距在7歲以上，其中男性在30歲前之差距高達8歲以上，女性在40歲前之差距則在6歲以上。

全體與男性在30~40歲年齡差距開始大幅縮小，而女性則在40~50歲年齡差距亦開始大幅縮小，顯示原住民在0歲至30歲間之平均餘命與全體國民差距較大，40歲以後則差距明顯縮小，80歲以上原住民僅與全體國民差距約2歲左右。

因此，需持續重視原住民30歲以下年齡層之安全照護及健康宣導，培養良好的生活習慣，並加強防範事故傷害之發生，以期降低該年齡層之死亡風險，俾更能縮減原住民與全體國民平均餘命差距。