

107 年上半年內政統計生活焦點

摘要分析

- 一、107 年 3 月我國正式邁入「高齡社會」
- 二、100 年至 107 年上半年人口淨遷入以桃園市、臺中市、金門縣及新竹縣較多
- 三、與國人結婚之東南亞外配逾 8 千人，為 12 年來首超陸配
- 四、截至本（107）年 7 月中，現有可居住及興建中社會住宅逾 2 萬 2 千戶
- 五、107 年上半年藉 LINE 詐欺以「色情應召詐財」占 24.6% 最多
- 六、107 年上半年平均每日發生 91 次火災事故

107 年上半年內政統計生活焦點主要指標

內政統計指標		統計值	較上年同期	
			增減數	增減率
戶政	1.老年人口*	334.2 萬人	15.7 萬人	4.9%
	2.幼年人口*	307.2 萬人	-4.7 萬人	-1.5%
	3.老年人口比率*	14.2%	0.7 個百分點	--
	4.遷入人數	51.1 萬人	3.7 萬人	7.8%
	5.遷出人數	50.8 萬人	3.8 萬人	8.1%
移民	6.與國人結婚之大陸配偶	3,467 人	-465 人	-11.8%
	7.與國人結婚之東南亞配偶	4,245 人	-2 人	-0.0%
營建	8.現有可居住社會住宅*	1 萬 201 戶	--	--
	9.興建中社會住宅*	1 萬 2,127 戶	--	--
警政	10.警察機關受理 LINE 詐欺案件數	556 件	-120 件	-17.8%
	11.LINE 詐欺被害人數	718 人	-272 人	-27.5%
消防	12.平均每日火災發生次數	91.1 次	-4.8 次	--
	13.火災死傷人數	249 人	-26 人	-9.5%
	14.火災搶救出動人次	30.5 萬人次	1,551 人次	0.5%

說明：1.*為 107 年 6 月底數；社會住宅為統計至 107 年 7 月中情形。

2.老年人口比率為老年人口占總人口比率。

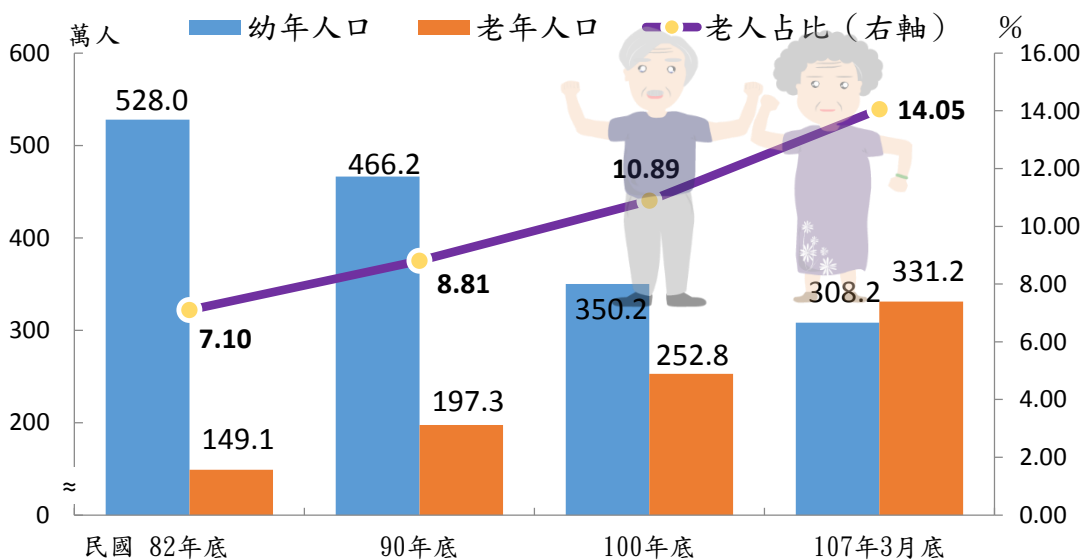
3.遷入、遷出人數為一定時間內，移入該鄉鎮市區戶籍管轄區域內人口總數，或由該鄉鎮市區戶籍管轄區域內移出人口總數。

一、107年3月我國正式邁入「高齡社會」

我國 65 歲以上老年人口，自 82 年底 149 萬人逐年遞增至 107 年 3 月底 331 萬人，增加 182 萬人 (+122.2%)，占總人口數比例亦由 7.1% 上升至 14.1%，亦即 25 年內由「高齡化社會」邁入「高齡社會」，而依據國家發展委員會推估，預計 8 年後（民國 115 年）老年人口將超過 20%，與日本、南韓、新加坡及歐洲部分國家同列為「超高齡社會」。

107 年 3 月底我國正式邁入「高齡社會」，各縣市老年人口占該縣市總人口比率以嘉義縣占 18.6% 居首（以六腳鄉 25.5%、鹿草鄉 25.0%、義竹鄉 24.7% 最高），雲林縣占 17.7% 次之（以水林鄉 24.4%、元長鄉 23.7%、東勢鄉 22.0% 較高），南投縣占 16.7% 居第 3（以中寮鄉 22.0%、鹿谷鄉 21.6%、集集鎮 21.1% 較高）；而以連江縣 10.7%、桃園市 11.0% 及新竹市 11.6% 老年人口占比較少（分別為東引鄉 7.7%、蘆竹區 8.9%、香山區 10.9% 最低）。

我國幼年人口及老年人口趨勢



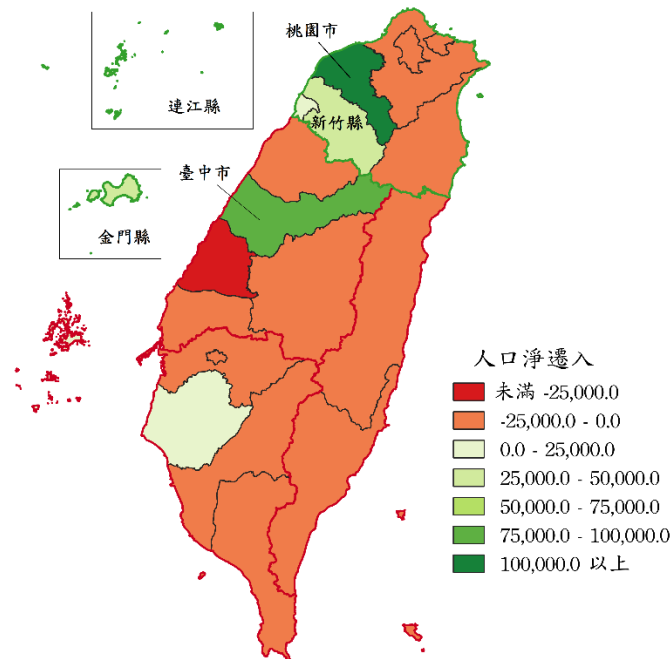
資料來源：內政部戶政司

二、100 年至 107 年上半年人口淨遷入以桃園市、臺中市、金門縣及新竹縣較多

人口遷徙反映區域間的資源變化及城市的發展規模。107 年上半年我國實際遷徙人口¹計 85 萬 3,363 人，遷徙率²為 36.2‰，包括國際淨遷徙人數³增加 3,220 人，遷徙率為 0.1‰。

觀察 100 年至 107 年上半年各縣市人口淨遷入情況，累計正成長人數以桃園市、臺中市、金門縣及新竹縣等 4 縣市均超過萬人較多，尤以桃園市增加 13 萬 8,307 人最明顯；淨遷入累計負成長超過萬人者依序為彰化縣、屏東縣、臺北市、南投縣、嘉義縣、雲林縣、苗栗縣、高雄市及新北市等 9 縣市。按區域別觀察，以北部地區人口淨遷入 13 萬 1,966 人最多，而中部、南部及東部地區皆呈現人口淨遷入負值之現象。

100-107 年上半年累計人口淨遷入概況



¹ 實際遷徙人口包括遷出、自國外遷入、初設戶籍、同鄉鎮市區內住址變更者。

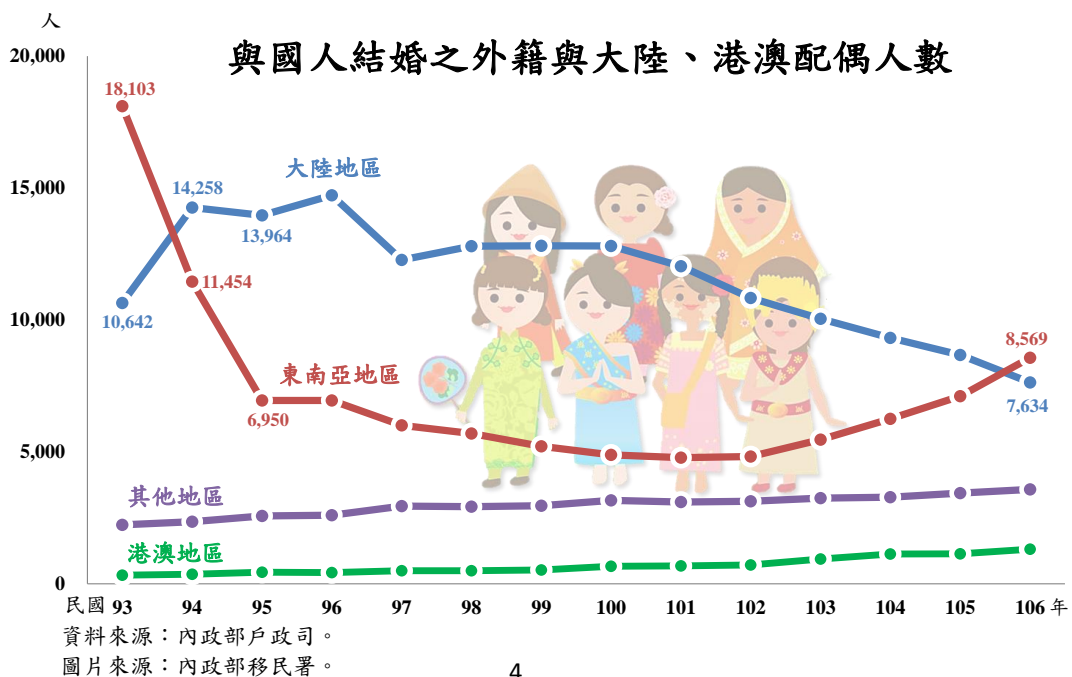
² 實際遷徙率係指每千人口實際遷徙人數，即實際遷徙人數/期中人口數×1,000。

³ 國際淨遷徙人數係指自國外遷入及初設戶籍人數與遷往國外人數之差。

三、與國人結婚之東南亞外配逾 8 千人，為 12 年來 首超陸配

106 年國人結婚對數共計 13 萬 8,034 對，較 105 年減少 6.65%，其中雙方均為我國籍者有 11 萬 6,937 對，占 84.72%，一方為外籍與大陸、港澳地區人民者計 2 萬 1,097 人，占 15.28%。

106 年與國人結婚之外籍與大陸、港澳配偶中，以東南亞地區配偶 8,569 人（占 40.6%）最多，為自民國 94 年來首次超越大陸地區配偶之 7,634 人（占 36.2%），另其他地區者 3,578 人（占 17.0%），港澳地區者 1,316 人（占 6.2%）。若就大陸、港澳地區以外配偶人數之原屬國籍來看，以越南籍 6,076 人最多，日本籍 952 人次之，印尼籍 807 人居第 3。與 105 年比較，以東南亞地區增加 1,458 人，其中越南籍增加 1,300 人居首位；港澳地區及其他地區亦為增加，大陸地區則減少 1,039 人。

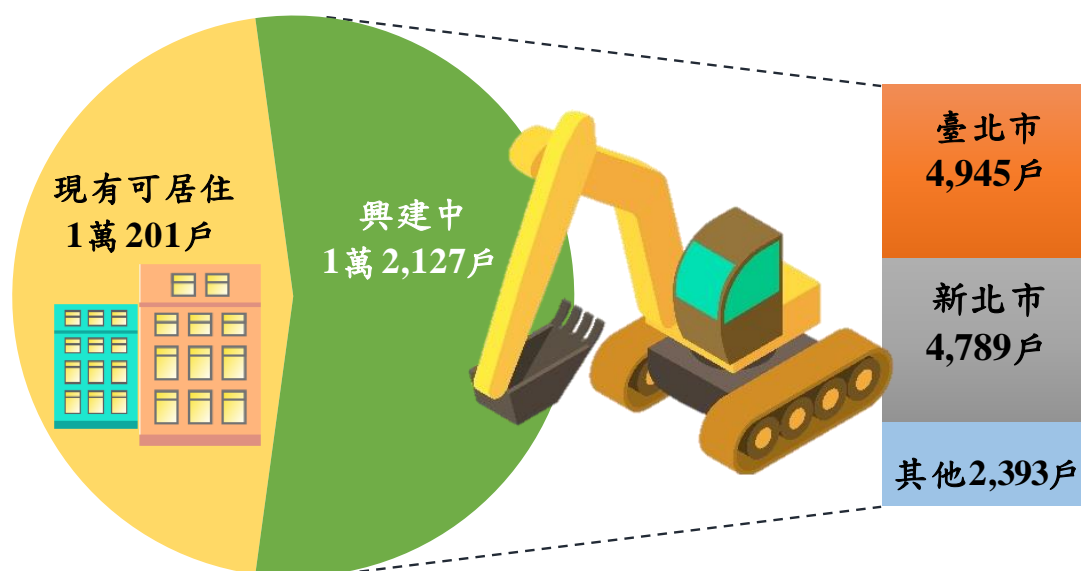


四、截至本（107）年 7 月中，現有可居住及興建中社會住宅逾 2 萬 2 千戶

社會住宅是由政府興辦或獎勵民間興辦，再出租給民眾，或者是由政府承租民間的空屋，再轉租給民眾的住宅。依據住宅法規定，社會住宅應提供至少 30% 以上比率出租予經濟或社會弱勢者，另提供一定比率予未設籍於當地且在該地區就學、就業有居住需求者。

截至 107 年 7 月中，政府直接興建⁴之社會住宅計 5 萬 4,345 戶，包括現有可居住 1 萬 201 戶⁵；興建中 1 萬 2,127 戶⁶（其中臺北市 4,945 戶、新北市 4,789 戶較多），兩者合計 2 萬 2,328 戶；另正規劃中之社會住宅有 3 萬 2,017 戶。預計今年底現有可居住及興建中社會住宅達成 3 萬戶，明年底將超過 4 萬戶。

107年7月中社會住宅戶數



資料來源：內政部營建署。

⁴政府直接興建社會住宅包括 105 年前既有住戶、105 年後已完工戶、興建中及規劃中戶數。

⁵現有可居住戶數包括臺北市 7,201 戶、新北市 2,221 戶、高雄市 315 戶、桃園市 225 戶、臺中市 200 戶、嘉義市 33 戶及新竹市 6 戶。

⁶興建中戶數包括臺北市 4,945 戶、新北市 4,789 戶、桃園市 1,439 戶、臺中市 911 及臺東縣 43 戶。

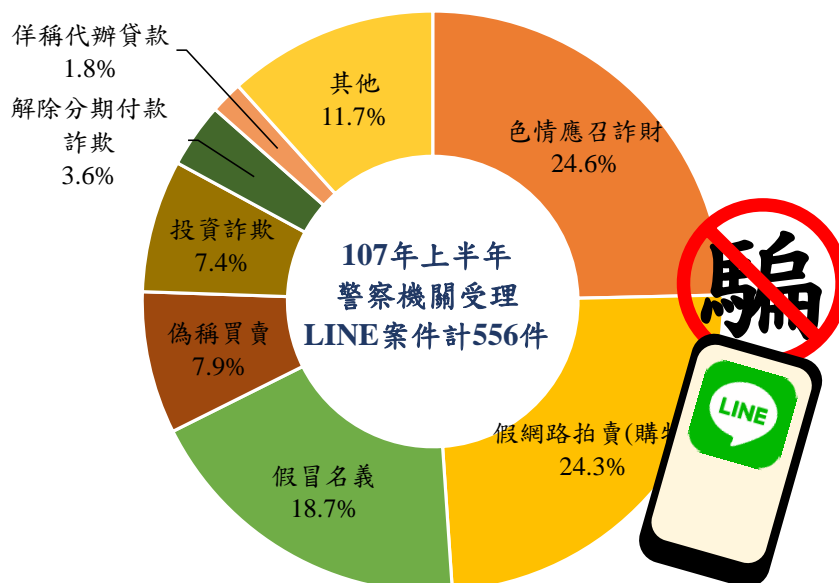
五、107 年上半年藉 LINE 詐欺以「色情應召詐財」占 24.6% 最多

隨著行動通訊裝置普及，通訊軟體已成為詐騙集團的犯罪媒介，為避免民眾受騙，本部警政署與 LINE 公司積極合作，採取驗證簡訊中文化、換機密碼、其他裝置登入提醒等多項措施，並於 165 反詐騙管道等，定期更新詐騙 ID。

107 年上半年警察機關受理詐欺案件計 1 萬 2,155 件、被害人 1 萬 9,149 人，其中藉 LINE 詐欺案件計 556 件（占 4.6%，平均每天約 3 件）、被害人 718 人（占 3.7%），而被害人屬性以男性占 62.4%、年齡「未滿 30 歲」占 46.4%、教育程度為「高中（職）」占 47.1% 較多。

按犯罪方法觀察，以「色情應召詐財」137 件（占 24.6%）最多，「假網路拍賣（購物）」135 件（占 24.3%）次之，「假冒名義詐欺」104 件（占 18.7%）居第 3。雖藉 LINE 詐欺之案件占比不高，但因國人習慣使用，仍應注意防範相關詐欺手法，避免受騙。

警察機關受理 LINE 詐欺案件犯罪結構圖

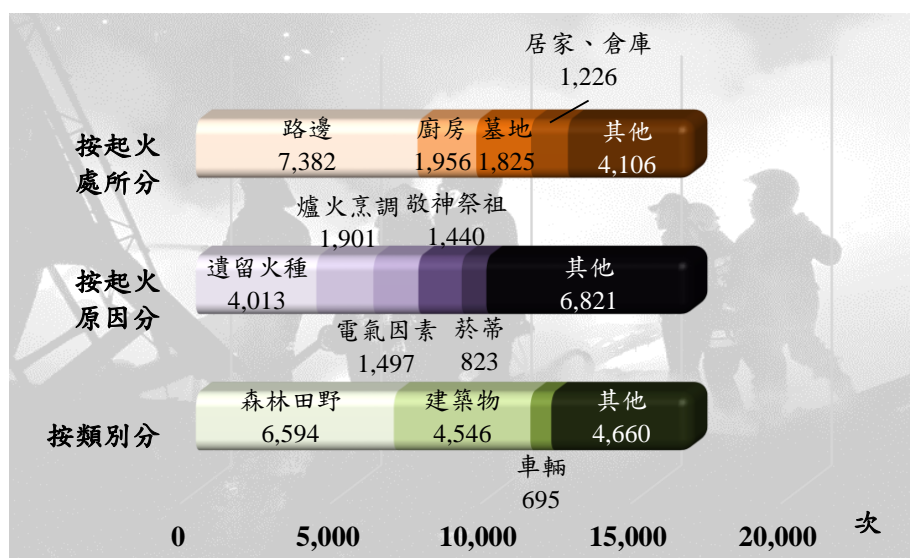


六、107 年上半年平均每日發生 91 次火災事故

107 年上半年火災事故發生 1 萬 6,495 次(平均每日 91.1 次)，其中 A1、A2 及 A3 類⁷分別為 73 次(占 0.4%)、692 次(占 4.2%)及 1 萬 5,730 次(占 95.4%)。起火處所以路邊 7,382 次(占 44.8%)最高，起火原因以遺留火種 4,013 次(占 24.3%)最多，起火類別以森林田野 6,594 次(占 40.0%)最多。火災事故死傷人數計 249 人，其中死亡 98 人，受傷 151 人，死傷原因以火焰灼燒 105 人(占 42.2%)最多，有害氣體所傷 76 人(占 30.5%)次之。

火災搶救出動人員計 30 萬 5,150 人次(不含義警)，平均每次出動消防人力 18.5 人次，其中現有消防人員出動 26 萬 8,481 人次(占 88.0%)為救災主力；出動消防車輛及其他裝備計 10 萬 6,582 車次，救出人數 734 人。

107 年上半年火災次數



資料來源：內政部消防署。

說明：居家係指臥房、客廳、陽台。

⁷ A1 類係指造成人員死亡之火災案件，A2 類係指造成人員受傷、涉及糾紛、縱火案件或起火原因待查之火災案件，A3 類係指非屬 A1、A2 類，由分隊填具「火災案件搶救出動紀錄表」完成之火災案件。