

# 內政統計通報

107 年第 31 週

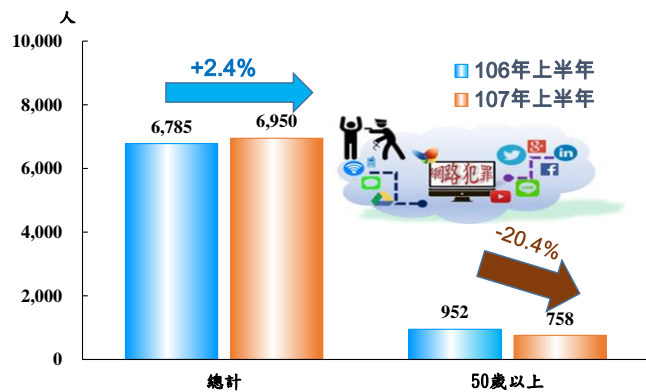
內政部統計處  
107 年 8 月 3 日

上半年網路犯罪被害人較上年同期增 2.4%，惟 50 歲以上者減少 20.4%；  
破獲率 79.6% 則上升 4.8 個百分點

◎107 年上半年網路犯罪<sup>1</sup>發生數 7,034 件，以「詐欺」占 29.7% 最多，「妨害名譽(信用)」占 18.7% 次之，「侵害智慧財產權」占 15.1% 居第 3，三者合占 63.5%。破獲率 79.6%，較上年同期上升 4.8 個百分點。

◎同期網路犯罪被害 6,950 人，較上年同期增 2.4%，其中 50 歲以上被害則較上年同期減少 20.4%。嫌疑犯 7 成 2 為男性，18-39 歲占 72.1%。

107 年上半年網路犯罪被害人增減概況



資料來源：內政部警政署

網路隨著科技的普及與快速發展，已成為便利生活不可或缺的一環，另一方面亦被不法分子利用為犯罪工具；為因應網路犯罪模式所衍生的新興犯罪行為，本部警政署成立「科技犯罪防制中心」，提升科技偵查及數位鑑識效能。

近 6 年(101-106 年)網路犯罪發生數，除 103 年因新興網路詐騙場所「LINE」崛起，致發生數達 1 萬 8,725 件最多外，其餘各年介於 1 萬 2 千至 1 萬 5 千件之間，案類別以「詐欺」、「妨害名譽(信用)」、「侵害智慧財產權」、「妨害電腦使用」及「賭博」等 5 案類最多，合計占比介於 8 成 1 至 9 成 3 之間；破獲率亦以 103 年 40.98% 最低，主要因 LINE 「詐欺」及「妨害電腦使用」破獲率較低所致，其餘各年皆達 6 成以上且呈上升趨勢。茲就 107 年上半年網路犯罪概況簡析如下：

## 一、發生數

(一)107 年上半年(以下簡稱本期)網路犯罪發生數 7,034 件，以「詐欺」 2,087 件(占 29.67%) 最多，「妨害名譽(信用)」1,317 件(占 18.72%) 次之，「侵害智慧財產權」 1,059 件(占 15.06%) 居第 3，三者合占 63.45%；與上年同期比較，增加 414 件(+6.25%)，主要係「妨害名譽(信用)」增加 243 件(+22.63%)、「毒品」增加 127 件(+78.40%) 較多，另「妨害電腦使用」則減少 208 件(-18.60%)。

(二)本期網路犯罪發生數占全般刑案比例為 4.97%；各案類別網路犯罪占各該案類比率以「妨害電腦使用」87.84% 最高，「侵害智慧財產權」45.04% 次之，餘依序「妨害名譽(信用)」35.90%、「賭博」30.54%、「兒童及少年性剝削防制條例」25.16%、「詐

<sup>1</sup>網路犯罪係指附屬發生場所為電腦網路者。

欺」16.42%。

## 二、破獲數(率)

(一)本期破獲數 5,596 件，以「詐欺」破獲 1,792 件最多，「侵害智慧財產權」1,012 件次之；本期破獲數較上年同期增加 647 件 (+13.07%)，主要亦以「妨害名譽(信用)」破獲增加 204 件(+26.63%)、「詐欺」增加 159 件(+9.74%)、「毒品」增加 127 件(+78.40%) 較多。

(二)本期破獲率 79.56%，較上年同期上升 4.80 個百分點，除「賭博」、「毒品」、「兒童及少年性剝削防制條例」為無受害者案類破獲率 100.00%外，「妨害電腦使用」因來源端為中國大陸、香港等地，追查不易，致破獲率近 2 成 7 較低，其餘主要案類破獲率皆 7 成 3 以上。

## 三、嫌疑犯及被害人

(一)嫌疑犯：本期網路犯罪嫌疑犯 6,212 人，較上年同期增加 1,351 人 (+27.79%)，以 30-39 歲增加 464 人 (+33.14%) 最多；其中男性 4,472 人(占 71.99%)，女性 1,740 人(占 28.01%)；18-39 歲嫌疑犯占 72.06%。

(二)被害人：本期網路犯罪被害人 6,950 人，較上年同期增加 165 人 (+2.43%)，以 24-29 歲增加 267 人 (+23.04%) 最多，惟 50 歲以上被害人則較上年同期減少 194 人 (-20.38%)；其中男性 4,105 人(占 59.06%)，女性 2,845 人(占 40.94%)；18-49 歲被害人占 84.61%。

本部警政署持續與國內網路平臺業者聯合防制網路犯罪、透過跨境合作共同打擊犯罪及辦理科技偵查教育訓練提升偵查能量，強化各項防制作為，以有效解決新興科技所帶來的犯罪問題。

表 1 近 7 年網路犯罪概況

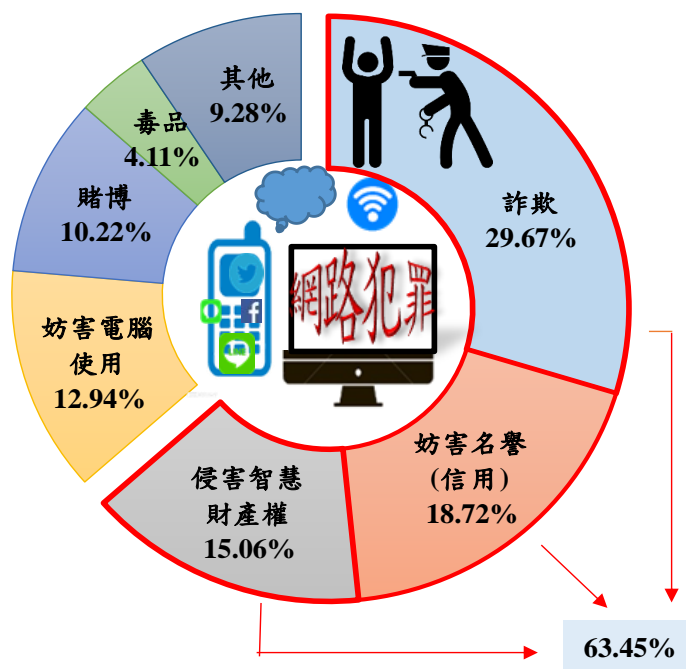
年(月)別	發生數(件)						破獲數 (件)	破獲率 (%)	網路犯罪 占全般刑 案比例 (%)		
	所占比例 (%)	詐欺	妨害名譽 (信用)	侵害智慧 財產權	妨害電 腦使用	賭博					
101年	13,440	90.62	3,415	1,085	2,832	4,332	515	8,119	60.41	4.23	
102年	12,011	89.22	3,117	1,156	3,020	3,019	404	7,677	63.92	4.02	
103年	18,725	92.17	5,714	1,401	2,280	7,555	309	7,674	40.98	6.11	
104年	12,586	87.38	3,979	1,482	1,981	2,854	702	8,920	70.87	4.23	
105年	13,362	89.94	4,521	1,866	2,243	2,325	1,063	9,578	71.68	4.53	
106年	14,997	81.30	4,274	2,322	2,162	2,066	1,368	11,854	79.04	5.11	
107年1-6月	7,034	86.61	2,087	1,317	1,059	910	719	5,596	79.56	4.97	
較上年 同期	增減數 (百分點)	414	(-3.13)	66	243	23	- 208	27	647	(4.80)	(0.34)
	增減%	6.25	-	3.27	22.63	2.22	- 18.60	3.90	13.07	-	-
106年 較101年	增減數 (百分點)	1,557	(-9.32)	859	1,237	- 670	- 2,266	853	3,735	(18.63)	(0.88)
	增減%	11.58	-	25.15	114.01	- 23.66	- 52.31	165.63	46.00	-	-

資料來源：內政部警政署。

說明：1.網路犯罪，係指附屬發生場所為電腦網路者稱之。

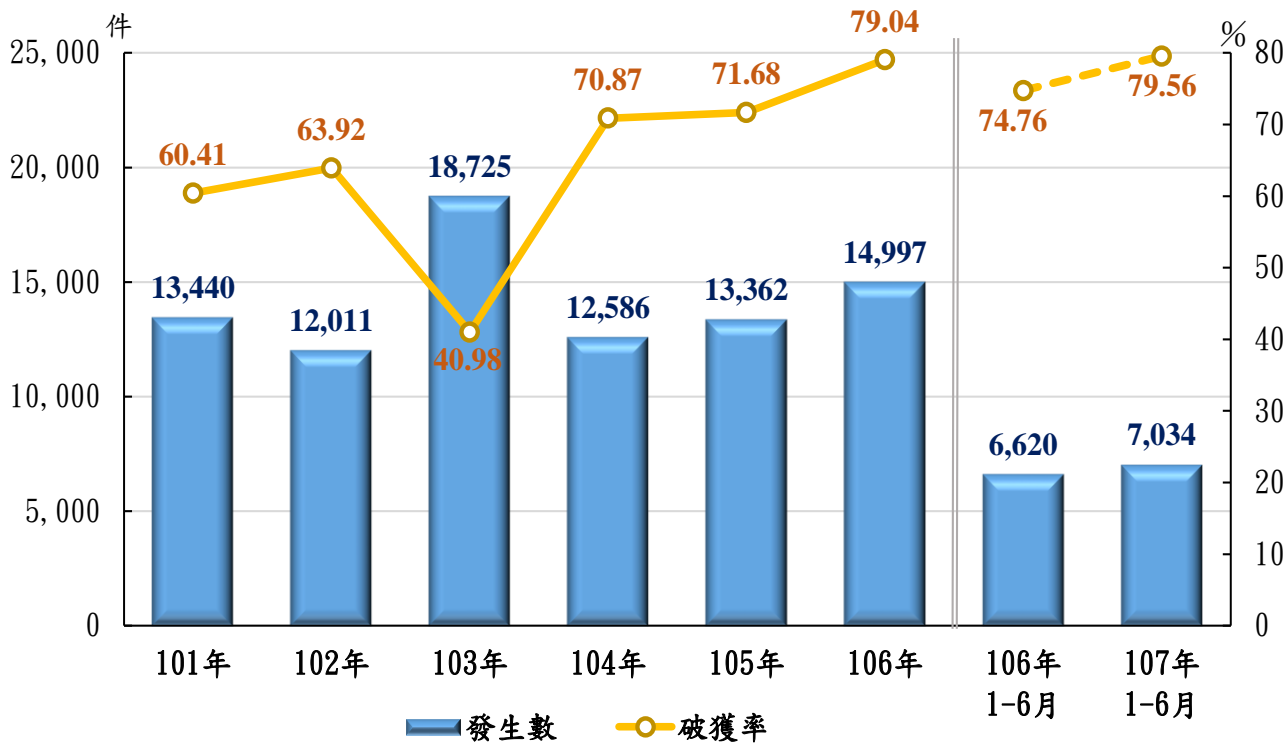
2.侵害智慧財產權包含違反著作權法及商標法。

圖 1 107 年 1-6 月網路犯罪態樣



資料來源：內政部警政署。

圖 2 近 7 年網路犯罪發生數及破獲率



資料來源：內政部警政署。

**表 2 網路犯罪發生及破獲概況-案類別**

**107年1-6月**

案類別	發生數						破獲數			破獲率	
	107年 1-6月 (件)	較上年同期		結構比 (%)	較上年同期 增減百分點	占該案 類比率 (%)	107年 1-6月 (件)	較上年同期		107年 1-6月 (%)	較上年同期 增減百分點
		增減數 (件)	增減率 (%)					增減數 (件)	增減率 (%)		
總計	7,034	414	6.25	100.00	-	4.97	5,596	647	13.07	79.56	4.80
詐欺	2,087	66	3.27	29.67	-0.86	16.42	1,792	159	9.74	85.86	5.06
妨害名譽(信用)	1,317	243	22.63	18.72	2.50	35.90	970	204	26.63	73.65	2.33
侵害智慧財產權	1,059	23	2.22	15.06	-0.59	45.04	1,012	3	0.30	95.56	-1.83
妨害電腦使用	910	-208	-18.60	12.94	-3.95	87.84	243	-29	-10.66	26.70	2.37
賭博	719	27	3.90	10.22	-0.23	30.54	719	27	3.90	100.00	-
毒品	289	127	78.40	4.11	1.66	1.02	289	127	78.40	100.00	-
妨害自由	234	41	21.24	3.33	0.41	6.09	207	43	26.22	88.46	3.49
兒童及少年 性剝削防制條例	80	25	45.45	1.14	0.31	25.16	80	27	50.94	100.00	3.64
一般妨害風化	72	27	60.00	1.02	0.34	3.14	69	25	56.82	95.83	-1.95
其他	267	43	19.20	3.80	0.42	0.32	215	61	39.61	80.52	11.77

資料來源：內政部警政署。

說明：1.「違反兒童及少年性交易防制條例」106年1月1日更名為「兒童及少年性剝削防制條例」。

2.「一般妨害風化」係指妨害風化及性交猥褻。

**表 3 網路犯罪嫌疑犯及被害人-年齡別**

**107年1-6月**

年齡別	嫌疑犯						被害人					
	107年 1-6月 (人)	結構比		較上年同期		107年 1-6月 (人)	結構比		較上年同期		增減數 (人)	增減率 (%)
		男性 (人)	女性 (%)	增減數 (人)	增減率 (%)		男性 (人)	女性 (%)				
總計	6,212	100.00	4,472	71.99	1,351	27.79	6,950	100.00	4,105	59.06	165	2.43
未滿12歲	5	0.08	3	60.00	-	-	7	0.10	5	71.43	-2	-22.22
12-17歲	263	4.23	205	77.95	-14	-5.05	181	2.60	100	55.25	-35	-16.20
18-23歲	1,168	18.80	867	74.23	98	9.16	1,259	18.12	769	61.08	75	6.33
24-29歲	1,444	23.25	1,054	72.99	322	28.70	1,426	20.52	845	59.26	267	23.04
30-39歲	1,864	30.01	1,334	71.57	464	33.14	1,836	26.42	1,088	59.26	63	3.55
40-49歲	926	14.91	656	70.84	338	57.48	1,359	19.55	775	57.03	72	5.59
50-59歲	382	6.15	250	65.45	103	36.92	509	7.32	270	53.05	-128	-20.09
60-64歲	101	1.63	68	67.33	21	26.25	119	1.71	75	63.03	-50	-29.59
65歲以上	58	0.93	34	58.62	20	52.63	130	1.87	80	61.54	-16	-10.96

資料來源：內政部警政署。

說明：1.總計含年齡不詳者。

2.107年1-6月嫌疑犯人數增幅較大，係因網路簽賭案件查獲人數較多所致。