

外籍配偶歸化後婚姻狀況之研究

內政部統計處自行研究報告

中華民國 106 年 12 月

外籍配偶歸化後婚姻狀況之研究

研究人員：劉 黛 君

內政部統計處自行研究報告

中華民國 106 年 12 月

MINISTRY OF THE INTERIOR
RESEARCH PROJECT REPORT

Marriage Status of Foreign Spouses
after Naturalization

BY

TAI CHUN LIU

November 30, 2017

摘 要

關鍵詞：國籍法、外籍配偶、歸化、連鎖移民、婚姻、離婚

面對我國人口老化、少子化的衝擊，「生」已非唯一的解決辦法，透過移民方式，可以增補勞動人力，亦可以延緩人口老化；另「連鎖移民」普遍存在於國際社會中，但不管是假結婚或真結婚，均是現在跨國婚配中影響社會發展的重要因子之一。

歸化我國國籍者以外國人或無國籍人與本國國民結婚為大宗，其歸化後離婚比率、歸化後結離婚時間數列、離婚後與其原屬國人(或與外國人、或與本國人)結婚人數...等為政府制定人口及跨國婚配輔導政策之參考依據。

本文研究 97 年至 105 年外籍配偶歸化後婚姻狀況，統計結果以越南外籍配偶人數占 7 成 8 最大宗，歸化後約每 4 人就有 1 人離婚，此比率明顯較國人粗估離婚率（離婚人數占有偶人數與離婚人數加總之比率）14% 為高，惟從時間數列資料觀察，歸化後 1 年內離婚比率由 97 年 1.76% 降至 105 年 1.59%，1-2 年內亦由 97 年 8.08% 降至 104 年 3.82%，顯示近年加強外籍配偶婚姻輔導政策已逐漸發揮功效，離婚率已趨下降。另歸化後，最快居留 1 年可定居取得身分證，「1 年至未滿 2 年」離婚者約占 3 成 2，並以柬埔寨國籍者離婚比率占 3 成 3 最高；歸化國籍後離婚者，及離婚後再與原屬國人(或與外國人)結婚者，均以越南最多，而女外籍配偶歸化國籍後，離婚未滿 3 年再與外國人結婚者占近 7 成，顯示外籍配偶歸化後，短期內離婚再與外國人結婚之情形仍不時存在。以上皆可作為外籍配偶申請歸化及外籍配偶生活輔導政策之參考。

本文末建議，由於外籍配偶婚姻輔導政策已具成效，移民單位應持續推動外配生活輔導政策，並在外籍配偶居留期間不定期加強查察，戶政單位亦應持續加強歸化案審查婚姻真實性，以防堵假結婚現象。

Abstract

Keywords: Nationality Law, foreign spouse, naturalization, chain immigration, marriage, divorce

In the face of impacts coming along with domestic population aging and low birthrate, “birth” is not the only solution any longer. In virtue of immigration, we can supplement workforce while postponing the population aging. Furthermore, the “chain immigration” is commonly found in international society. Both sham marriage and real marriage are important factors of transnational matrimony for influencing social development.

By centering on the naturalization of countrymen without Taiwan nationality or stateless persons who get married with Taiwanese, the government shall take the following factors as references for formulating guidance policy regarding population and transnational marriage: the divorce rate after naturalization, time series of marriage and divorce after naturalization, the number of people who get married with their original fellowmen (foreigners or natives) after divorce and so on.

We studied the marriage status of foreign spouses after naturalization during the period from 2008 to 2016 in this paper. According to the statistical result, the number of foreign spouses from Vietnam accounted for a maximum ratio of 78%. After naturalization, about one in four persons got divorced. This ratio was obviously higher than the roughly estimated divorce rate of countrymen (14%, the ratio of the number of divorced people against the total amount of the number of married persons plus that of divorced people). Based on the data of time series, the divorce rate within one year after naturalization reduced from 1.76% in 2008 to 1.59% in 2016, and also reduced from 8.08% in 2008 to 3.82% in 2015 within 1-2 years.

It revealed that the intensive guidance policy of foreign spouses marriage in recent years had gradually give play to functions and the divorce rate had tended to decline. Besides, people after naturalization can obtain their identification cards after residing for one year at the soonest. Among Divorced people, those who stayed for “over 1 year and less than 2 years” accounted for about 32%, and the divorce rate of people with Cambodian nationality accounted for the highest proportion of 33%. As to people who get divorced after naturalization and people who get married with their original fellowmen (or foreigners) after divorce, Vietnamese accounted for the highest proportion. Furthermore, with respect to female foreign spouses after naturalization, those who get married with foreigners within 3 years after divorce accounted for nearly 70%. It showed that after naturalization, the situation that foreign spouses getting married with foreigners after divorce still existed every now and then in short term. The aforesaid cases can all serve as reference for foreign spouses’ application of naturalization, as well as the life guidance policy concerning them.

For the guidance policy of foreign spouses marriage had taken effect, the paper finally suggested that the immigration unit shall persistently drive the life guidance policy of foreign spouses and occasionally enhance inspections during the residence period of foreign spouses. Moreover, the household registration unit shall continuously reinforce the investigation of real parts of marriages in the naturalization cases so as to prevent the phenomenon of sham marriage.

目次

摘要	I
表次	VI
圖次	VII
第一章 研究動機	1
第二章 研究方法	1
第三章 統計分析	5
第一節 外籍配偶歸化國籍人數	5
第二節 外籍配偶歸化國籍後離婚人數	6
第三節 離婚後再婚人數	17
一、外籍配偶歸化國籍後離婚與其原屬國人結婚人數	17
二、外籍配偶歸化國籍後離婚與外國人結婚人數	22
三、外籍配偶歸化國籍後離婚與本國人結婚人數	27
第四節 離婚後多久再與外國人結婚	28
第四章 結論與建議	30
第一節 結論	30
第二節 建議	32
附件 資料項目表	33

表 次

表 2-1 資料項目表之資料種類及項目	3
表 3-1 外籍配偶歸化國籍人數(按外籍配偶原國籍分)	5
表 3-2 外籍配偶歸化國籍後離婚人數(按離婚時之歸化年數分)	7
表 3-3 外籍配偶歸化國籍後離婚人數(按外籍配偶原國籍分)	9
表 3-4 男外籍配偶歸化國籍後離婚人數	11
表 3-5 男外籍配偶另一半國人之教育程度	11
表 3-6 男外籍配偶歸化國籍後離婚者與另一半國人之教育程度交叉表	12
表 3-7 男外籍配偶歸化國籍後離婚者與另一半國人之年齡交叉表	13
表 3-8 女外籍配偶歸化國籍後離婚人數	14
表 3-9 女外籍配偶另一半國人之教育程度	15
表 3-10 女外籍配偶歸化國籍後離婚者與另一半國人之教育程度交叉表	16
表 3-11 女外籍配偶歸化國籍後離婚者與另一半國人之年齡交叉表	17
表 3-12 外籍配偶歸化國籍後離婚與其原屬國人結婚人數	18
表 3-13 男外籍配偶歸化國籍後離婚再婚者與另一半原屬國人之教育程度交叉表	19
表 3-14 男外籍配偶歸化國籍後離婚再婚者與另一半原屬國人之年齡交叉表	20
表 3-15 女外籍配偶歸化國籍後離婚再婚者與另一半原屬國人之教育程度交叉表	21
表 3-16 女外籍配偶歸化國籍後離婚再婚者與另一半原屬國人之年齡交叉表	22
表 3-17 外籍配偶歸化國籍後離婚與外國人結婚人數	23
表 3-18 男外籍配偶歸化國籍後離婚再婚者與另一半外國人之教育程度交叉表	24
表 3-19 男外籍配偶歸化國籍後離婚再婚者與另一半外國人之年齡交叉表	25
表 3-20 女外籍配偶歸化國籍後離婚再婚者與另一半外國人之教育程度交叉表	26
表 3-21 女外籍配偶歸化國籍後離婚再婚者與另一半外國人之年齡交叉表	27
表 3-22 外籍配偶歸化國籍後離婚與本國人結婚人數	28
表 3-23 男外籍配偶歸化國籍後離婚多久再與外國人結婚	28
表 3-24 女外籍配偶歸化國籍後離婚多久再與外國人結婚	29

圖 次

圖 2-1 外國籍人士與國人結婚申請歸化中華民國國籍至初設戶籍流程	2
圖 2-2 連結戶政司 5 種資料項目表及筆數	3
圖 2-3 資料串連流程	4
圖 3-1 外籍配偶歸化國籍人數	6
圖 3-2 外配歸化後離婚人數占外配歸化人數比率	7

第一章 研究動機

根據媒體報導，常有原國籍為東南亞的配偶取得我國籍後，再申請和外國人或母國人士結婚，其中以原越南籍者最多，這個現象稱為「連鎖移民」。

「連鎖移民」普遍存於國際社會中，從另一角度思考，從東南亞來的婚姻移民，可以補足基層勞動人力，更可以延緩人口老化，對深受少子化與人口老化衝擊的我國而言，有其正面效益。

現在女權主義抬高，經濟自主，對於擇偶條件提高，使得部分國內條件弱勢男性，較不易在國內尋找對象，為了傳宗接代、需要廉價勞動力照顧家庭或組成家庭的夢想，只好轉向尋找經濟相對弱勢之東南亞女性結婚。在此背景下，加上國際人口流動益趨頻繁（如台商），因而成就了不少異國婚姻。臺灣的男性因此獲得家庭婚姻功能，外籍配偶也滿足自己的經濟期望，但有時候事與願違，異國婚姻在文化生活與溝通不良的情況下，不時傳出婚姻失和的家庭悲劇，形成臺灣另一個社會問題。

歸化我國國籍者以外國人或無國籍人與本國國民結婚為大宗，依據國籍法第 4 條第 1 項第 1 款規定，條件需有「每年合計有 183 日以上合法居留之事實繼續 3 年以上始得歸化」，近年為杜絕假結婚風氣，持續加強外籍配偶境外訪談，致與外聯姻對數漸減。

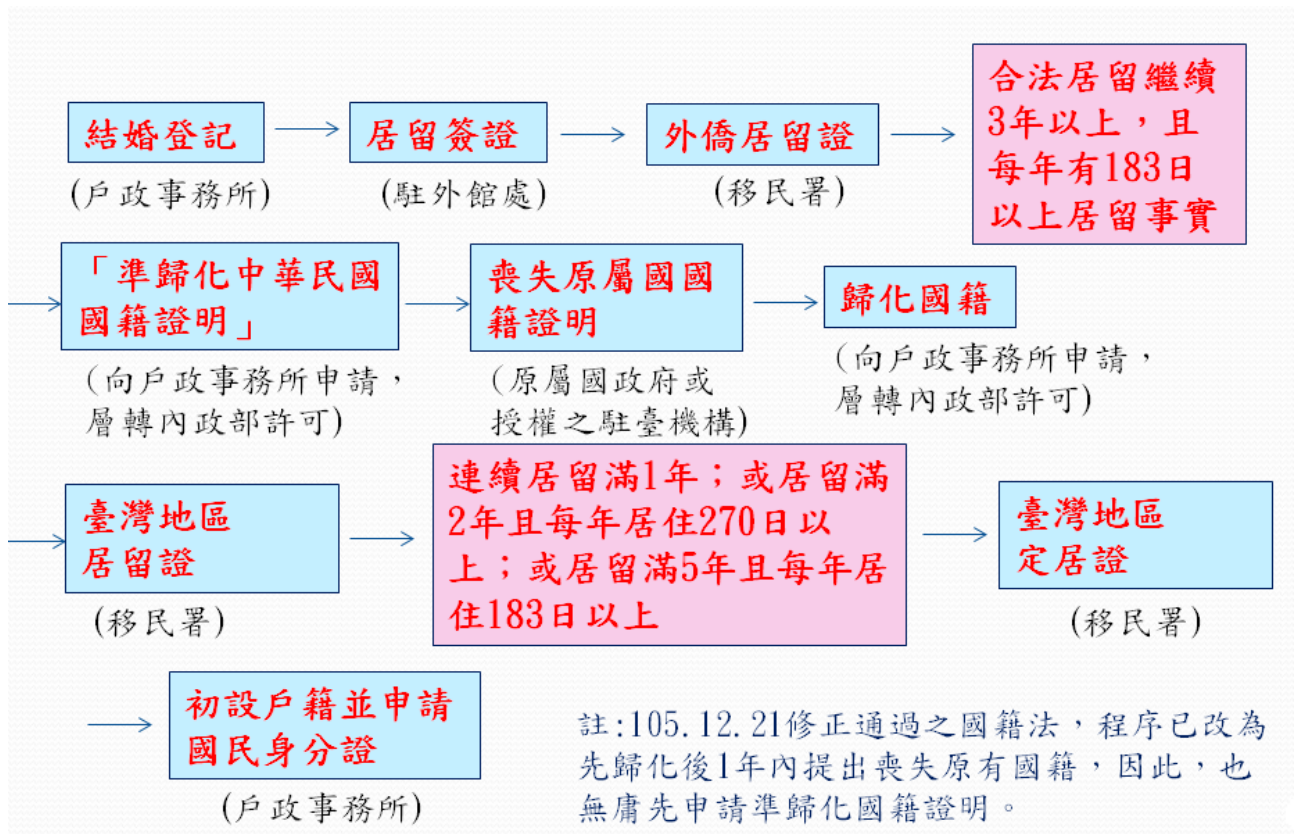
本文研究 97 年至 105 年外籍配偶歸化後離婚比率多少？多久離婚？外籍配偶離婚後與其原屬國人結婚人數、外籍配偶離婚後與外國人結婚人數及外籍配偶離婚後與本國人結婚人數，作為外籍配偶申請歸化政策之參考。

第二章 研究方法

依據戶籍法第 9 條、第 33 條（結婚登記）、外國護照簽證條例及其施行細則（居留簽證）、入出國及移民法第 23 條（外僑居留證）、國籍法第 4 條第 1 項第 1 款（歸化國籍）、入出國及移民法第 9 條（臺灣地區居留證）、入出國及移民法第 10 條（臺灣地區定居證）、戶籍法第 15 條（初設戶籍）規定，綜整外國籍人士與國人結婚申請歸化中華民國國籍至初設戶籍流程（104

年1月修訂)如下:

圖 2-1 外國籍人士與國人結婚申請歸化中華民國國籍至初設戶籍流程



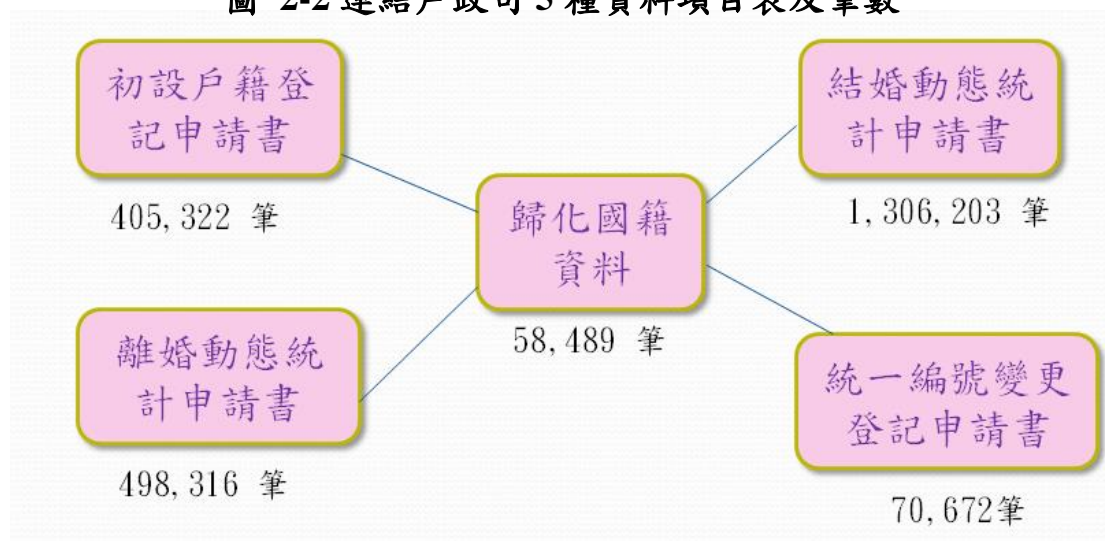
本文整合運用連結本部戶政司之「歸化國籍資料」、「初設戶籍登記申請書」、「結婚動態統計申請書」、「離婚動態統計申請書」及「統一編號變更登記申請書」等資料庫逾 200 萬筆資料及 5 種資料項目表，探討對象範圍為歸化日期發生於 97 年 1 月 1 日至 105 年 12 月 31 日者，達 5 萬 5,855 人，並審查蒐集外籍配偶 71 個統計項目，先進行各資料項目表資料檢誤、插補資料，再進行多段式時間之敘述性統計分析。

資料項目表「歸化國籍資料」包含姓名、性別、出生日期、出生地、歸化國籍原因等 16 項資料項目，「初設戶籍登記申請書」包含稱謂、姓名、配偶姓名、統號、通報日期等 13 項資料項目，「結婚動態統計申請書」包含年份、登記日期、登記時間、夫姓名、夫統號、夫出生日期、夫婚前婚姻狀況代碼、夫教育程度代碼等 17 項資料項目，「離婚動態統計申請書」包含年

份、登記日期、登記時間、夫姓名、夫統號、夫出生日期、夫教育程度代碼、妻姓名、妻統號等 16 項資料項目，「統一編號變更登記申請書」包含姓名、出生日期、統號、通報日期、原統號、新統號、變更原因、變更日期、申請日期共 9 項資料項目。歸化國籍時須輸入當事人統一證號，初設戶籍時，也須輸入統一證號，系統會自動配賦國民身分證字號，故用統一證號比對後，取得國民身分證字號，作為各資料項目表間的串連。

(詳圖 2-2 及表 2-1)

圖 2-2 連結戶政司 5 種資料項目表及筆數



資料來源：內政部戶政司。

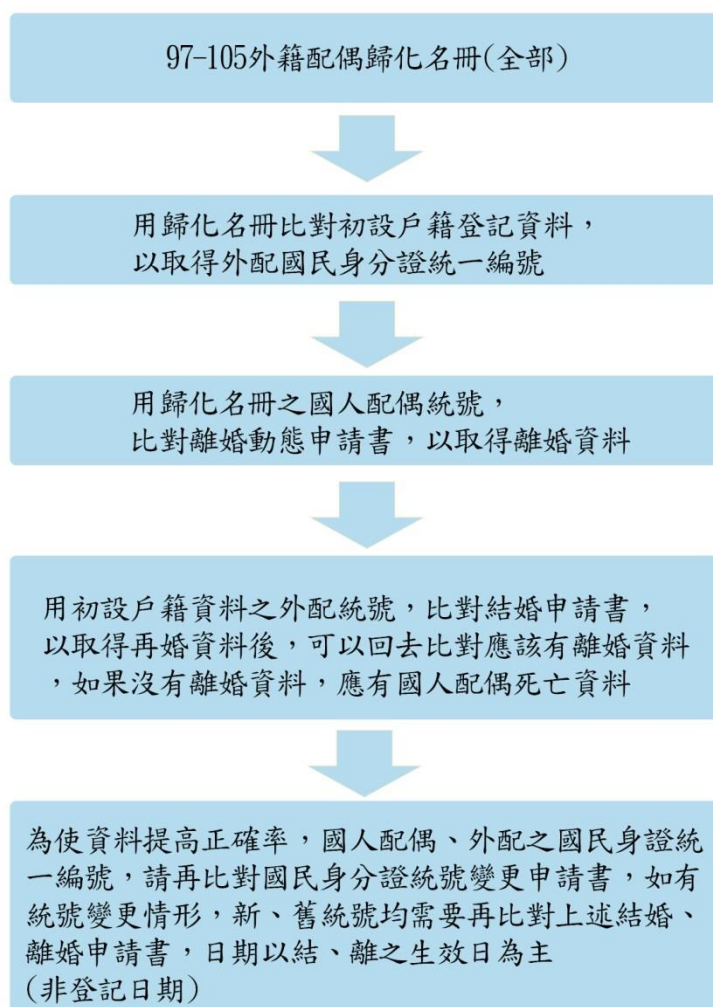
表 2-1 資料項目表之資料種類及項目

資料種類	資料項目
歸化國籍資料	姓名、性別、出生日期、出生地、歸化國籍原因、原國籍、居住年限、註冊日期、統一證號、申請日期、關係人統號、關係人姓名、關係人稱謂、關係人出生日期、關係人性別、關係人國籍別共16項。
初設戶籍登記申請書	稱謂、姓名、配偶姓名、統號、通報日期、出生日期、申請日期、統一證號、教育程度註記代碼、原屬國籍別、原屬國籍、配偶統號、初設戶籍種類共13項。
結婚動態統計申請書	年份、登記日期、登記時間、夫姓名、夫統號、夫出生日期、夫婚前婚姻狀況代碼、夫教育程度代碼、妻姓名、妻統號、妻出生日期、妻婚前婚姻狀況代碼、妻教育程度代碼、結婚日期、婚姻類別代碼、夫國籍代碼、妻國籍代碼共17項。
離婚動態統計申請書	年份、登記日期、登記時間、夫姓名、夫統號、夫出生日期、夫教育程度代碼、妻姓名、妻統號、妻出生日期、妻教育程度代碼、結婚年月、離婚種類代碼、離婚日期、夫國籍代碼、妻國籍代碼共16項。
統一編號變更登記申請書	姓名、出生日期、統號、通報日期、原統號、新統號、變更原因、變更日期、申請日期共9項。

資料來源：內政部戶政司。

本研究係先用歸化名冊比對初設戶籍登記資料，以取得外配國民身分證統一編號；再用歸化名冊之國人配偶統號，比對離婚動態申請書，以取得離婚資料；接著用初設戶籍資料之外配統號，比對結婚申請書，以取得再婚資料後，可以回去比對應該有離婚資料，如果沒有離婚資料，應有國人配偶死亡資料；最後，國人配偶、外配之國民身分證統一編號，再比對國民身分證統號變更申請書，如有統號變更情形，新、舊統號均需要再比對上述結婚、離婚申請書，日期以結、離婚之生效日為主(非登記日期)。資料串連過程如下：

圖 2-3 資料串連流程



另外，使用結、離婚動態統計申請書，是因為結、離婚動態統計申請書較一般申請書準確，已經扣掉當月撤銷案件，與公務報表有些微差異。

第三章 統計分析

第一節 外籍配偶歸化國籍人數

觀察 90-105 年外籍配偶歸化國籍人數，自 91 年歸化 1,272 人最低點後反轉上升，至 95 年達 1 萬 1,878 人，為近 15 年來次高，惟 94 年起由於國際社會經濟環境轉變，臺灣男性對外籍女子之吸引條件不若往昔，另加上外交部逐漸加強外籍配偶境外訪談以杜絕假結婚風氣，故自 97 年起國人與外籍人士結婚人數 1 萬 2,960 人最高後逐年下降至 105 年 2,951 人，8 年間降幅達 77.23%。

本研究案係觀察 97-105 年外籍配偶歸化國籍人數，共計 5 萬 5,855 人，以越南 4 萬 3,540 人占 77.95% 最多，印尼 6,211 人占 11.12% 次之，菲律賓 2,377 人占 4.26% 居第 3，柬埔寨 1,240 人占 2.22%，緬甸 1,060 人占 1.90% 等，九成九均以東南亞國家為主，其餘國家未及一成。按歷年觀察，越南、印尼及柬埔寨歸化人數呈逐年下降，由 97 年至 105 年越南、印尼及柬埔寨降福分別為 81.36%、72.26% 及 99.19%，菲律賓各年差異不大。(詳表 3-1 及圖 3-1)

表 3-1 外籍配偶歸化國籍人數(按外籍配偶原國籍分)

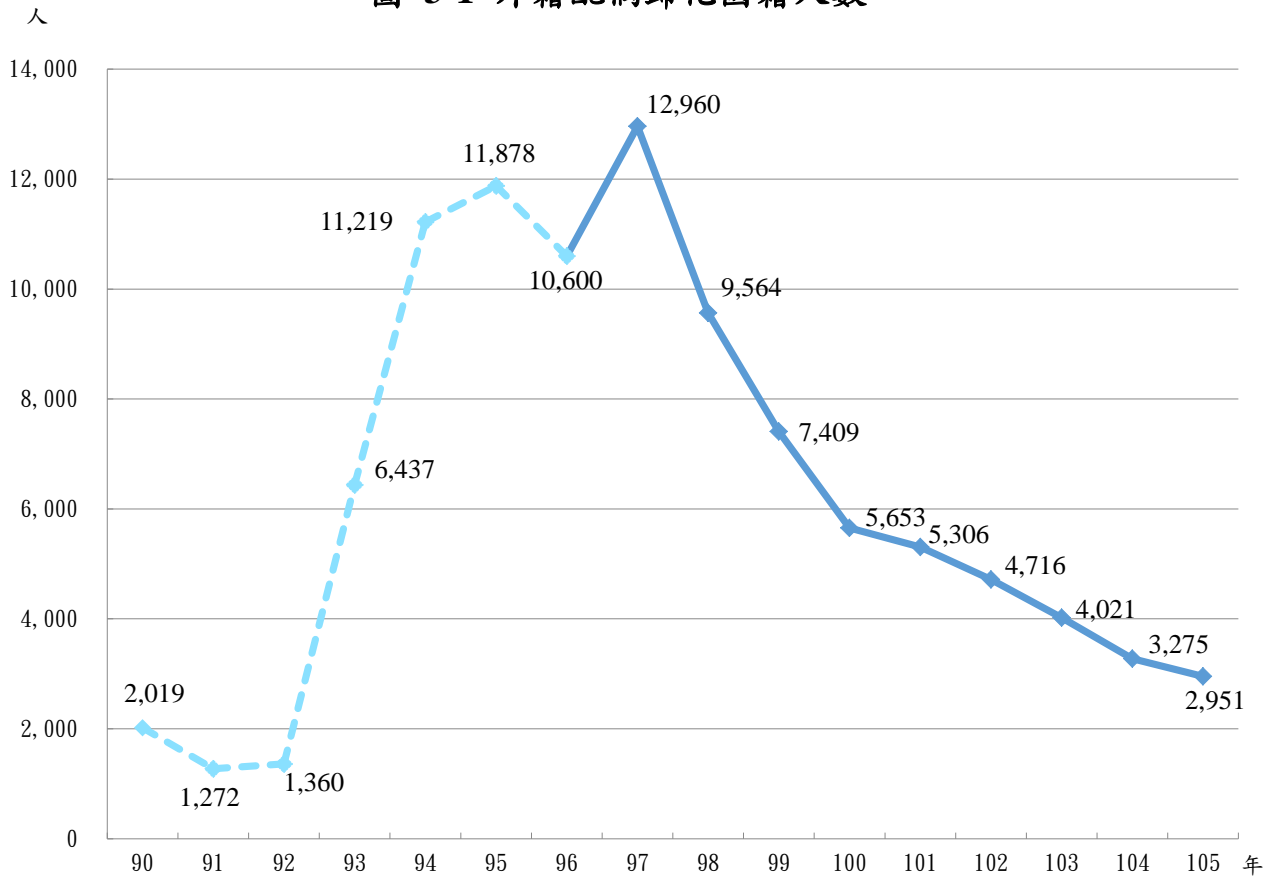
單位：人

年度	歸化國籍人數	越南	印尼	緬甸	韓國	菲律賓	柬埔寨	泰國	馬來西亞	日本	美國	尼泊爾	新加坡	其他
97	12,960	10,560	1,215	178	1	240	615	110	16	4	—	1	—	20
98	9,564	7,416	1,056	307	5	315	308	98	12	4	—	4	1	38
99	7,409	5,725	864	258	1	272	159	67	21	6	2	3	1	30
100	5,653	4,382	718	109	4	234	66	67	23	10	1	3	—	36
101	5,306	4,128	631	67	8	298	50	31	17	13	—	5	2	56
102	4,716	3,678	529	71	6	272	22	50	22	15	3	6	1	41
103	4,021	3,184	475	3	3	265	8	15	13	12	—	5	2	36
104	3,275	2,499	386	48	1	223	7	32	17	22	1	4	2	33
105	2,951	1,968	337	19	2	258	5	277	23	18	3	—	1	40
總計	55,855	43,540	6,211	1,060	31	2,377	1,240	747	164	104	10	31	10	330

資料來源：內政部戶政司。

說明：歸化國籍人數係指依國籍法第4條第1項第1款規定，以國人配偶身分申請歸化人數。

圖 3-1 外籍配偶歸化國籍人數



資料來源：內政部戶政司。

說明：97 年以前為公務統計數字。

第二節 外籍配偶歸化國籍後離婚人數

一、按離婚時之歸化年數分

外國人歸化後，最快居留 1 年可定居取得身分證，觀察 97-105 年外籍配偶歸化人數總計 5 萬 5,855 人中，離婚人數計 1 萬 3,769 人，其中以「1 年至未滿 2 年」4,371 人占 31.75% 最高¹，「2 年至未滿 3 年」2,696 人占 19.58% 次之，「5 年以上」2,246 人占 16.31% 居第 3，「3 年至未滿 4 年」1,813 人占 13.17%，「未滿 1 年」1,384 人占 10.05%，「4 年至未滿 5 年」1,259 人占 9.14%。

綜上，外籍配偶歸化後離婚人數占外籍配偶歸化人數比率為 24.65%，亦即累計至去年底，這段期間外籍配偶歸化後每 4 人就有 1 人離婚，此比率明

¹ 統計至 105 年底，105 年後離婚者未納入統計，不代表歸化後離婚者 31.75% 的離婚婚齡未滿 2 年，應用時須謹慎留意避免誤解。(以下數字解釋亦同)

顯較國人粗估離婚率（離婚人數占有偶人數與離婚人數加總之比率）14%為高，惟從時間數列資料觀察，歸化後1年內離婚比率由97年1.76%降至105年1.59%，1-2年內亦由97年8.08%降至104年3.82%，顯示近年加強外籍配偶婚姻輔導政策已逐漸發揮功效，離婚率已趨下降。（詳表3-2、圖3-2及圖3-3）

表 3-2 外籍配偶歸化國籍後離婚人數(按離婚時之歸化年數分)

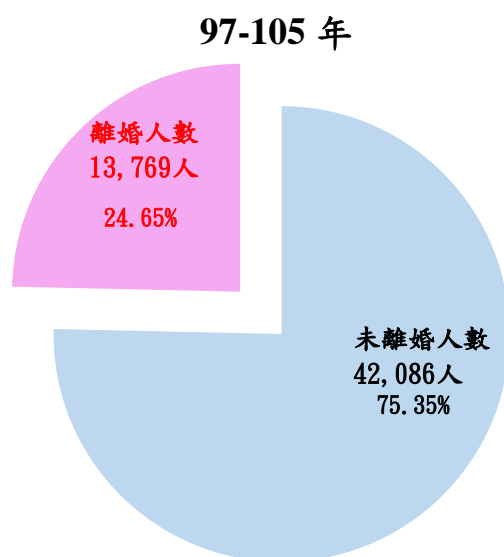
單位：人；%

年	歸化國 籍人數	合計		未滿1年		1年至未滿2年		2年至未滿3年		3年至未滿4年		4年至未滿5年		5年至未滿6年		6年至未滿7年		7年至未滿8年		8年至未滿9年	
		人數	離婚率	人數	離婚率	人數	離婚率	人數	離婚率	人數	離婚率	人數	離婚率	人數	離婚率	人數	離婚率	人數	離婚率	人數	離婚率
97	12,960	4,290	33.1	228	1.76	1,047	8.08	799	6.17	577	4.45	441	3.40	367	2.83	323	2.49	328	2.53	180	1.39
98	9,564	3,044	31.8	224	2.34	882	9.22	559	5.84	405	4.23	318	3.32	282	2.95	248	2.59	126	1.32	—	—
99	7,409	2,145	28.9	214	2.89	671	9.06	401	5.41	314	4.24	243	3.28	216	2.92	86	1.16	—	—	—	—
100	5,653	1,417	25.1	168	2.97	492	8.70	284	5.02	215	3.80	168	2.97	90	1.59	—	—	—	—	—	—
101	5,306	1,199	22.6	179	3.37	433	8.16	285	5.37	213	4.01	89	1.68	—	—	—	—	—	—	—	—
102	4,716	854	18.1	139	2.95	359	7.61	267	5.66	89	1.89	—	—	—	—	—	—	—	—	—	—
103	4,021	569	14.1	106	2.64	362	9.00	101	2.51	—	—	—	—	—	—	—	—	—	—	—	—
104	3,275	204	6.2	79	2.41	125	3.82	—	—	—	—	—	—	—	—	—	—	—	—	—	—
105	2,951	47	1.6	47	1.59	—	—	—	—	—	—	—	—	—	—	—	—	—	—	—	—
總計	55,855	13,769	24.65	1,384	2.48	4,371	7.83	2,696	4.83	1,813	3.25	1,259	2.25	955	1.71	657	1.18	454	0.81	180	0.32

資料來源：內政部戶政司。

說明：外籍配偶歸化國籍後離婚率係指離婚人數占歸化國籍人數之比率。

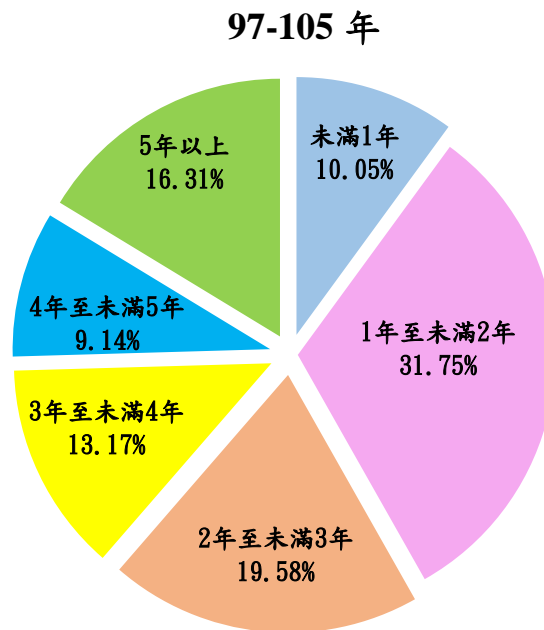
圖 3-2 外配歸化後離婚人數占外配歸化人數比率



資料來源：內政部統計處。

說明：外配歸化人數總計55,855人

圖 3-3 外配歸化後離婚婚齡年數比率



資料來源：內政部戶政司。

二、按外籍配偶原國籍分

人均 GDP 可以衡量一國的生活水準好壞，根據 World Bank 統計，105 年世界人均 GDP 為 1 萬 151 美元，其中印尼為 3,570 美元，越南為 2,186 美元，緬甸為 1,275 美元，柬埔寨為 1,270 美元，顯示這些國家平均所得偏低，非都市地區之原鄉生活環境更為艱苦，因此部分希望藉由婚姻的管道，使自己家中經濟能夠得到改善，但是因為語言及生活習慣不同，易引發衝突導致離婚。

97-105 年外籍配偶歸化人數主要是越南、印尼及菲律賓占最大宗，故離婚人數亦以越南 1 萬 1,673 人占 84.78% 最多，印尼 1,069 人占 7.76% 次之，柬埔寨 413 人占 3.00% 居第 3，緬甸 250 人占 1.82%，菲律賓 159 人占 1.15%，泰國 110 人占 0.80%。惟越南、印尼外籍配偶歸化後離婚人數逐年下降。若以外籍配偶歸化國籍後離婚比率觀察，則以柬埔寨 33.31% 最高，越南 26.81% 次之，緬甸 23.58% 居第 3。(詳表 3-3 及圖 3-4)

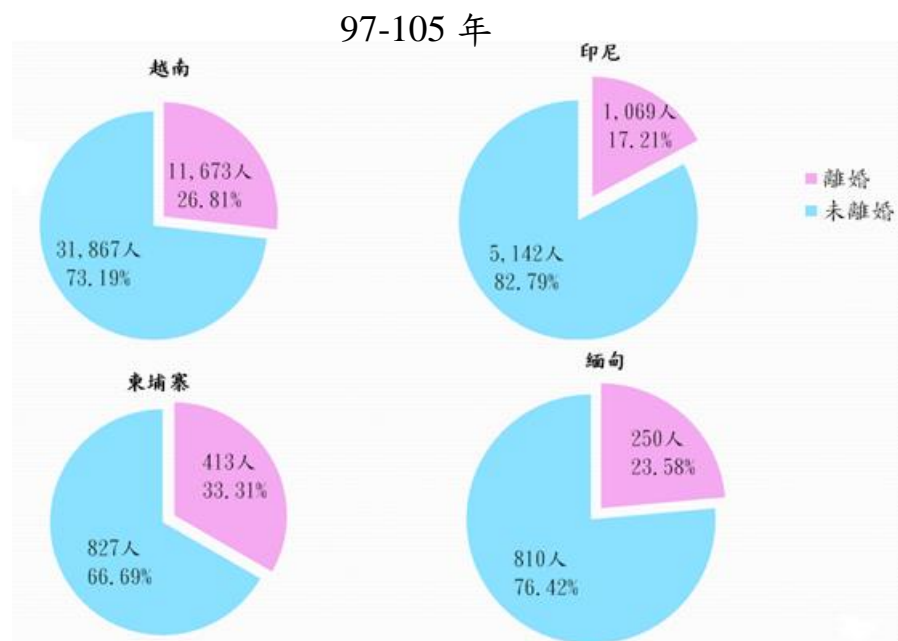
表 3-3 外籍配偶歸化國籍後離婚人數(按外籍配偶原國籍分)

單位：人；%

年	合計	越南	印尼	緬甸	韓國	菲律賓	柬埔寨	泰國	馬來西亞	日本	美國	尼泊爾	新加坡	其他
97	4,290	3,685	293	40	1	31	206	26	3	—	—	1	—	4
98	3,044	2,516	236	98	1	37	113	29	3	—	—	1	—	10
99	2,145	1,779	183	68	—	25	59	19	3	—	1	1	—	7
100	1,417	1,209	134	17	—	14	20	15	2	—	—	—	—	6
101	1,199	1,015	115	15	1	20	11	8	2	1	—	1	2	8
102	854	740	52	9	—	22	3	10	3	1	3	1	—	10
103	569	515	35	—	—	6	1	2	2	1	—	2	—	5
104	204	178	14	2	—	4	—	—	—	—	—	1	1	4
105	47	36	7	1	—	—	—	1	1	—	1	—	—	—
總計	13,769	11,673	1,069	250	3	159	413	110	19	3	5	8	3	54
百分比	100.00	84.78	7.76	1.82	0.02	1.15	3.00	0.80	0.14	0.02	0.04	0.06	0.02	0.39

資料來源：內政部戶政司。

圖 3-4 外籍配偶歸化國籍後離婚比率



資料來源：內政部戶政司。

三、按離婚時之教育程度分

(一) 男外籍配偶歸化國籍後離婚者與另一半國人之教育程度

97-105 年男外籍配偶歸化國籍後離婚人數為 205 人，以「高中畢業」63 人占 30.73% 最多，「大學畢業」58 人占 28.29% 次之，「國中畢業」26 人占 12.68% 居第 3；男外籍配偶另一半國人，以「高職畢業」43 人占 20.98% 最

多，「國中畢業」31人占15.12%次之，「高中畢業」26人占12.68%居第3，「大學畢業」24人占11.71%。(詳表3-4、表3-5)

進一步做交叉分析可知，男外籍配偶歸化國籍後離婚者「高中畢業」和另一半國人「國中畢業」配對離婚17人占8.29%最多，男外籍配偶歸化國籍後離婚者「高中畢業」和另一半國人「高中畢業」配對、男外籍配偶歸化國籍後離婚者「大學畢業」和另一半國人「大學畢業」配對、男外籍配偶歸化國籍後離婚者「大學畢業」和另一半國人「高職畢業」配對離婚皆為12人占5.85%次之，男外籍配偶歸化國籍後離婚者「高中畢業」和另一半國人「高職畢業」配對、男外籍配偶歸化國籍後離婚者「國中畢業」和另一半國人「高職畢業」配對離婚皆為9人占4.39%居第3。(詳表3-6)

由上可知，97-105年男外籍配偶歸化國籍後離婚人數，以「中等教育」80人占39.02%最多，「高等教育」79人占38.54%次之，「基礎教育」46人占22.44%居第3；男外籍配偶另一半國人，亦以「中等教育」120人占58.54%最多，「基礎教育」52人占25.37%次之，「高等教育」33人占16.10%居第3。

由上可知，男外籍配偶歸化國籍後離婚者之教育程度主要為中高等教育，而另一半國人之教育程主要為中等教育，可見離婚與教育程度關係不大。

表 3-4 男外籍配偶歸化國籍後離婚人數

97-105年

單位：人

教育程度		人數	百分比
高等教育	博士肄業	1	38.54
	碩士畢業	6	
	大學畢業	58	
	大學肄業	14	
中等教育	五專畢業	4	39.02
	二、三專畢業	5	
	二、三專肄業	1	
	高中畢業	63	
	高中肄業	4	
	高職畢業	3	
基礎教育	國中畢業	26	22.44
	小學畢業	13	
	小學肄業	6	
	自修	1	
總計		205	100.00

資料來源：內政部戶政司。

表 3-5 男外籍配偶另一半國人之教育程度

97-105年

單位：人

教育程度		人數	百分比
高等教育	碩士畢業	2	16.10
	大學畢業	24	
	大學肄業	7	
中等教育	五專畢業	12	58.54
	二、三專畢業	14	
	五專後二年肄業	1	
	高中畢業	26	
	高中肄業	9	
	高職畢業	43	
	高職肄業	15	
基礎教育	國中畢業	31	25.37
	國中肄業	4	
	小學畢業	13	
	小學肄業	4	
總計		205	100.00

資料來源：內政部戶政司。

表 3-6 男外籍配偶歸化國籍後離婚者與另一半國人之教育程度交叉表

97-105 年

單位：人

男外配離婚教育程度 \ 另一半國人教育程度	碩士畢業	大學畢業	大學肄業	五專畢業	二、三專畢業	五專後二年肄業	高中畢業	高中肄業	高職畢業	高職肄業	國中畢業	國中肄業	小學畢業	小學肄業	總計
博士肄業	1	—	—	—	—	—	—	—	—	—	—	—	—	—	1
碩士畢業	—	2	—	—	3	—	—	—	—	1	—	—	—	—	6
大學畢業	1	12	3	4	3	—	6	5	12	3	7	2	—	—	58
大學肄業	—	3	1	1	2	—	2	—	4	1	—	—	—	—	14
五專畢業	—	—	—	1	—	—	—	—	1	2	—	—	—	—	4
二、三專畢業	—	2	—	—	1	—	—	—	2	—	—	—	—	—	5
二、三專肄業	—	—	—	—	1	—	—	—	—	—	—	—	—	—	1
高中畢業	—	4	2	3	3	—	12	1	9	5	17	1	5	1	63
高中肄業	—	—	—	2	—	—	—	—	1	—	1	—	—	—	4
高職畢業	—	—	—	—	—	—	—	—	3	—	—	—	—	—	3
國中畢業	—	1	1	1	—	—	3	2	9	3	3	—	2	1	26
小學畢業	—	—	—	—	—	1	3	—	2	—	3	—	2	2	13
小學肄業	—	—	—	—	1	—	—	1	—	—	—	1	3	—	6
自修	—	—	—	—	—	—	—	—	—	—	—	—	1	—	1
總計	2	24	7	12	14	1	26	9	43	15	31	4	13	4	205

資料來源：內政部戶政司。

(二) 男外籍配偶歸化國籍後離婚者與另一半國人之年齡

97-105 年男外籍配偶歸化國籍後離婚人數為 205 人，以「35-39 歲」64 人占 31.22% 最多，「30-34 歲」55 人占 26.83% 次之，「40-44 歲」41 人占 20.00% 居第 3；男外籍配偶另一半國人，以「35-39 歲」68 人占 33.17% 最多，「30-34 歲」46 人占 22.44% 次之，「45-49 歲」26 人占 12.68% 居第 3。

進一步做交叉分析可知，男外籍配偶歸化國籍後離婚者「35-39 歲」和另一半國人「35-39 歲」配對離婚 26 人占 12.68% 最多，男外籍配偶歸化國籍後離婚者「30-34 歲」和另一半國人「30-34 歲」配對離婚 24 人占 11.71% 次之，男外籍配偶歸化國籍後離婚者「30-34 歲」和另一半國人「35-39 歲」配對離婚 17 人占 8.29% 居第 3。(詳表 3-7)

由上可知，男外籍配偶歸化國籍後離婚者之年齡主要在 30-44 歲，而另一半國人之年齡主要在 30-39 歲，可見離婚與年齡關係不大。

表 3-7 男外籍配偶歸化國籍後離婚者與另一半國人之年齡交叉表

單位：人

男外籍配偶年齡 \ 另一半國人年齡	20-24歲	25-29歲	30-34歲	35-39歲	40-44歲	45-49歲	50-54歲	55-59歲	60-64歲	總計
25-29歲	1	8	5	—	—	—	—	—	—	14
30-34歲	1	8	24	17	3	1	1	—	—	55
35-39歲	—	7	14	26	10	6	1	—	—	64
40-44歲	—	—	2	15	8	10	6	—	—	41
45-49歲	—	—	1	7	3	4	1	—	—	16
50-54歲	—	—	—	3	—	3	3	—	—	9
55-59歲	—	—	—	—	—	2	1	2	1	6
總計	2	23	46	68	24	26	13	2	1	205

資料來源：內政部戶政司。

(三) 女外籍配偶歸化國籍後離婚者與另一半國人之教育程度

97-105 年女外籍配偶歸化國籍後離婚人數為 1 萬 3,564 人，以「國中畢業」4,312 人占 31.79% 最多，「高中畢業」2,979 人占 21.96% 次之，「小學畢業」2,787 人占 20.55% 居第 3；女外籍配偶另一半國人，以「國中畢業」4,486 人占 33.07% 最多，「高職畢業」4,053 人占 29.88% 次之，「高中畢業」1,235 人占 9.10% 居第 3。(詳表 3-8、表 3-9)

進一步做交叉分析可知，女外籍配偶歸化國籍後離婚者「國中畢業」和另一半國人「國中畢業」配對離婚 1,502 人占 11.07% 最多，女外籍配偶歸化國籍後離婚者「國中畢業」和另一半國人「高職畢業」配對離婚 1,270 人占 9.36% 次之，女外籍配偶歸化國籍後離婚者「小學畢業」和另一半國人「國中畢業」配對離婚 988 人占 7.28% 居第 3。(詳表 3-10)

由上可知，97-105 年女外籍配偶歸化國籍後離婚人數，以「基礎教育」9,249 人占 68.19% 最多，「中等教育」3,884 人占 28.63% 次之，「高等教育」431 人占 3.18% 居第 3；女外籍配偶另一半國人，以「中等教育」7,407 人占 54.61% 最多，「基礎教育」5,713 人占 42.12% 次之，「高等教育」444 人占 3.27% 居第 3。

由上可知，女外籍配偶歸化國籍後離婚者之教育程度較低，主要為基礎

教育，而另一半國人之教育程度較高，主要為中等教育，此「男高女低」配對模式較易離婚。

表 3-8 女外籍配偶歸化國籍後離婚人數

97-105年

單位：人

教育程度		人數	百分比
高等教育	碩士畢業	3	3.18
	碩士肄業	1	
	大學畢業	335	
	大學肄業	92	
中等教育	五專畢業	24	28.63
	二、三專畢業	69	
	二、三專肄業	11	
	五專後二年肄業	2	
	五專前三年肄業	7	
	高中畢業	2,979	
	高中肄業	642	
	高職畢業	113	
	高職肄業	37	
基礎教育	國中畢業	4,312	68.19
	國中肄業	962	
	小學畢業	2,787	
	小學肄業	1,087	
	自修	46	
	不識字	55	
總計		13,564	100.00

資料來源：內政部戶政司。

表 3-9 女外籍配偶另一半國人之教育程度

97-105年

單位：人

教育程度		人數	百分比
高等教育	博士畢業	1	3.27
	博士肄業	1	
	碩士畢業	24	
	碩士肄業	10	
	大學畢業	321	
	大學肄業	87	
中等教育	五專畢業	491	54.61
	二、三專畢業	454	
	二、三專肄業	91	
	五專後二年肄業	65	
	五專前三年肄業	13	
	高中畢業	1,235	
	高中肄業	309	
	高職畢業	4,053	
	高職肄業	696	
基礎教育	國中畢業	4,486	42.12
	國中肄業	347	
	初職畢業	8	
	初職肄業	5	
	小學畢業	768	
	小學肄業	78	
	自修	4	
	不識字	17	
總計		13,564	100.00

資料來源：內政部戶政司。

表 3-10 女外籍配偶歸化國籍後離婚者與另一半國人之教育程度交叉表

97-105 年

單位：人

女外籍離婚教育程度	另一半國人教育程度																				總計			
	博士畢業	博士肄業	碩士畢業	碩士肄業	大學畢業	大學肄業	五專畢業	二、三專畢業	二、三專肄業	五專後二年肄業	五專前三年肄業	高中畢業	高中肄業	高職畢業	高職肄業	國中畢業	國中肄業	初職畢業	初職肄業	小學畢業	小學肄業	自修	不識字	總計
碩士畢業	-	-	1	-	-	-	-	-	-	-	-	-	-	1	-	1	-	-	-	-	-	-	-	3
碩士肄業	-	-	-	-	-	-	-	-	-	-	-	-	-	-	1	-	-	-	-	-	-	-	-	1
大學畢業	-	-	2	1	36	7	20	21	6	3	-	44	10	93	12	63	5	1	1	10	-	-	335	
大學肄業	-	-	-	-	5	1	3	5	-	2	-	8	1	29	6	27	1	-	-	4	-	-	92	
五專畢業	-	-	-	-	2	-	1	2	1	-	-	1	-	8	1	7	-	-	-	1	-	-	24	
二、三專畢業	-	-	-	-	4	2	3	11	-	-	-	5	1	22	6	11	1	-	-	2	1	-	69	
二、三專肄業	-	-	-	1	-	-	1	1	-	-	-	4	-	3	-	-	1	-	-	-	-	-	11	
五專後二年肄業	-	-	-	-	1	-	-	-	-	-	-	1	-	-	-	-	-	-	-	-	-	-	2	
五專前三年肄業	-	-	-	-	-	-	-	-	-	-	2	-	-	3	-	2	-	-	-	-	-	-	7	
高中畢業	1	1	6	2	91	24	138	107	26	16	6	292	71	945	148	867	67	1	-	149	19	-	2,979	
高中肄業	-	-	1	1	19	4	23	24	2	3	1	62	21	193	33	194	16	-	1	42	2	-	642	
高職畢業	-	-	-	-	6	-	8	5	-	1	-	12	-	46	1	27	3	-	-	4	-	-	113	
高職肄業	-	-	-	-	1	1	3	1	-	-	-	4	1	12	2	9	-	-	-	3	-	-	37	
國中畢業	-	-	7	3	77	26	147	133	25	17	1	398	92	1,270	223	1,502	95	4	1	257	28	-	4,312	
國中肄業	-	-	2	-	11	2	30	32	6	2	1	79	19	274	53	357	33	-	-	55	3	-	962	
小學畢業	-	-	4	1	50	15	87	84	16	15	1	219	69	811	157	988	83	1	2	162	14	4	2,787	
小學肄業	-	-	1	1	17	4	25	27	8	5	1	92	19	324	47	397	37	1	-	69	10	-	1,087	
自修	-	-	-	-	-	1	1	-	-	-	-	7	4	11	2	15	3	-	-	2	-	-	46	
不識字	-	-	-	-	1	-	1	1	1	1	-	7	1	8	4	19	2	-	-	8	1	-	55	
總計	1	1	24	10	321	87	491	454	91	65	13	1,235	309	4,053	696	4,486	347	8	5	768	78	4	17,564	

資料來源：內政部戶政司。

(四) 女外籍配偶歸化國籍後離婚者與另一半國人之年齡

97-105 年女外籍配偶歸化國籍後離婚人數為 1 萬 3,564 人，以「25-29 歲」5,711 人占 42.10% 最多，「30-34 歲」4,654 人占 34.31% 次之，「35-39 歲」1,588 人占 11.71% 居第 3；女外籍配偶另一半國人，以「40-44 歲」3,389 人占 24.99% 最多，「45-49 歲」3,078 人占 22.69% 次之，「35-39 歲」2,581 人占 19.03% 居第 3，「50-54 歲」1,876 人占 13.83%。

進一步做交叉分析可知，女外籍配偶歸化國籍後離婚者「25-29 歲」和另一半國人「40-44 歲」配對離婚 1,702 人占 12.55% 最多，女外籍配偶歸化國籍後離婚者「25-29 歲」和另一半國人「35-39 歲」配對離婚 1,422 人占 10.48% 次之，女外籍配偶歸化國籍後離婚者「30-34 歲」和另一半國人「45-49 歲」配對離婚 1,261 人占 9.30% 居第 3，女外籍配偶歸化國籍後離婚者「25-29 歲」和另一半國人「45-49 歲」配對離婚 1,186 人占 8.74%，女外籍配偶歸化國籍後離婚者「30-34 歲」和另一半國人「40-44 歲」配對離婚 1,136 人占 8.38%。

(詳表 3-11)

由上可知，女外籍配偶歸化國籍後離婚者之年齡較低，主要在35歲以下，而另一半國人之年齡較高，主要在35-49歲，此「男大女小」配對模式較易離婚。

表 3-11 女外籍配偶歸化國籍後離婚者與另一半國人之年齡交叉表

97-105 年

單位：人

另一半國人年齡 女外配離婚年齡	20-24歲	25-29歲	30-34歲	35-39歲	40-44歲	45-49歲	50-54歲	55-59歲	60-64歲	65歲以上	總計
20-24歲	—	31	141	240	191	83	31	10	2	—	729
25-29歲	1	85	621	1,422	1,702	1,186	459	155	54	26	5,711
30-34歲	—	19	243	722	1,136	1,261	827	299	102	45	4,654
35-39歲	—	3	41	164	274	394	376	186	93	57	1,588
40-44歲	—	1	4	30	75	109	119	109	70	54	571
45-49歲	—	—	—	3	10	39	44	43	33	31	203
50-54歲	—	—	—	—	1	6	18	22	14	25	86
55-59歲	—	—	—	—	—	—	—	2	3	5	10
60-64歲	—	—	—	—	—	—	2	—	—	6	8
65歲以上	—	—	—	—	—	—	—	—	1	3	4
總計	1	139	1,050	2,581	3,389	3,078	1,876	826	372	252	13,564

資料來源：內政部戶政司。

第三節 離婚後再婚人數

一、外籍配偶歸化國籍後離婚與其原屬國人結婚人數

目前國籍法對於連鎖移民也適用，亦即歸化我國籍者再婚的配偶也是一樣的時間、條件可以取得我國國籍。

又依據「禁止外國人入國作業規定」第 11 條規定，逃跑外籍勞工與有戶籍國民結婚並辦妥結婚登記，於禁止入國期間結婚，結婚滿一年，得申請不予禁止入國，故原本逃逸外勞有一定入境管制時限，但若為我國籍人士申請結婚之對象，則可縮短入境時間。

觀察 97-105 年外籍配偶歸化國籍後離婚再與其原屬國人結婚人數為 228 人，以越南 181 人（其中男性 8 人，女性 173 人）最多，印尼 19 人（其中男性 5 人，女性 14 人）次之，泰國 17 人（皆為女性）居 8 第 3，顯示連鎖移民已在我國湧現，且以來自越南籍者與其原屬國人再婚人數最多。（詳表 3-12）

表 3-12 外籍配偶歸化國籍後離婚與其原屬國人結婚人數
97-105年

單位：人

國家	合計	男	女
越南	181	8	173
印尼	19	5	14
泰國	17	0	17
緬甸	10	3	7
菲律賓	1	0	1
總計	228	16	212

資料來源：內政部戶政司。

(一) 男外籍配偶歸化國籍後離婚再婚者與另一半原屬國人之教育程度

97-105年男外籍配偶歸化國籍後離婚再與其原屬國人結婚人數為16人，以「高中畢業」7人最多，「國中畢業」與「小學肄業」皆為3人次之，「大學肄業」、「高中肄業」與「小學畢業」皆僅為1人居第3；男外籍配偶另一半原屬國人，以「高中畢業」與「國中畢業」皆為4人最多，「大學畢業」與「小學畢業」皆為2人次之，其餘教育程度皆為1人居第3。

進一步做交叉分析可知，男外籍配偶歸化國籍後離婚再婚者和另一半原屬國人皆為「高中畢業」配對結婚3人最多，其餘配對有值者皆為1人次之。

(詳表 3-13)

表 3-13 男外籍配偶歸化國籍後離婚再婚者與另一半原屬國人之教育程度交叉表

97-105年

單位：人

男外籍配偶教育程度 \ 另一半原屬國人教育程度	大學 畢業	高中 畢業	高中 肄業	高職 肄業	國中 畢業	國中 肄業	小學 畢業	小學 肄業	總計
大學肄業	—	—	—	—	1	—	—	—	1
高中畢業	1	3	—	—	1	1	1	—	7
高中肄業	—	—	—	1	—	—	—	—	1
國中畢業	1	—	—	—	1	—	1	—	3
小學畢業	—	1	—	—	—	—	—	—	1
小學肄業	—	—	1	—	1	—	—	1	3
總計	2	4	1	1	4	1	2	1	16

資料來源：內政部戶政司。

(二) 男外籍配偶歸化國籍後離婚再婚者與另一半原屬國人之年齡

97-105年男外籍配偶歸化國籍後離婚再與其原屬國人結婚人數為16人，以「35-39歲」7人占43.75%最多，「30-34歲」5人占31.25%次之，「40-44歲」2人占12.50%居第3；男外籍配偶另一半原屬國人，以「25-29歲」6人占37.50%最多，「30-34歲」5人占31.25%次之，「35-39歲」2人占12.50%居第3。

進一步做交叉分析可知，男外籍配偶歸化國籍後離婚再婚者「35-39歲」和另一半原屬國人「25-29歲」配對結婚4人占25.00%最多，男外籍配偶歸化國籍後離婚再婚者「30-34歲」和另一半原屬國人「25-29歲」配對結婚、男外籍配偶歸化國籍後離婚再婚者和另一半原屬國人皆為「30-34歲」配對結婚、男外籍配偶歸化國籍後離婚再婚者「35-39歲」和另一半原屬國人「30-34歲」配對結婚皆為2人占12.50%次之。(詳表3-14)

表 3-14 男外籍配偶歸化國籍後離婚再婚者與另一半原屬國人之年齡交叉表
97-105年

單位：人

男外配結婚年齡 \ 另一半原屬國人年齡	20-24歲	25-29歲	30-34歲	35-39歲	40-44歲	55-59歲	總計
30-34歲	—	2	2	1	—	—	5
35-39歲	1	4	2	—	—	—	7
40-44歲	—	—	1	1	—	—	2
50-54歲	—	—	—	—	1	—	1
55-59歲	—	—	—	—	—	1	1
總計	1	6	5	2	1	1	16

資料來源：內政部戶政司。

(三) 女外籍配偶歸化國籍後離婚再婚者與另一半原屬國人之教育程度

97-105 年女外籍配偶歸化國籍後離婚再與其原屬國人結婚人數為 212 人，以「國中畢業」69 人占 32.55%最多，「高中畢業」52 人占 24.53%次之，「小學畢業」29 人占 13.68%居第 3；女外籍配偶另一半原屬國人，以「高中畢業」91 人占 42.92%最多，「國中畢業」50 人占 23.58%次之，「大學畢業」21 人占 9.91%居第 3。

進一步做交叉分析可知，女外籍配偶歸化國籍後離婚再婚者「國中畢業」和另一半原屬國人「高中畢業」配對結婚 38 人占 17.92%最多，女外籍配偶歸化國籍後離婚再婚者和另一半原屬國人皆為「高中畢業」配對結婚 26 人占 12.26%次之，女外籍配偶歸化國籍後離婚再婚者和另一半原屬國人皆為「國中畢業」配對結婚 13 人占 6.13%居第 3。(詳表 3-15)

表 3-15 女外籍配偶歸化國籍後離婚再婚者與另一半原屬國人之教育程度交叉表

97-105年

單位：人

女外配結婚教育程度	另一半原屬國人教育程度																自修	總計
	博士 畢業	博士 肄業	碩士 畢業	大學 畢業	大學 肄業	五專 畢業	二、三 專畢業	二、三 專肄業	高中 畢業	高中 肄業	高職 畢業	國中 畢業	國中 肄業	小學 畢業	小學 肄業			
大學畢業	1	1	—	2	—	—	—	—	—	—	1	1	—	—	—	—	6	
大學肄業	—	—	—	—	—	—	—	—	1	—	—	—	—	—	—	—	1	
二、三專畢業	—	—	—	—	—	—	1	—	—	—	—	—	—	—	—	—	1	
高中畢業	—	—	1	4	—	1	—	1	26	3	—	8	1	5	—	—	2	52
高中肄業	—	—	—	—	—	—	—	—	6	—	—	6	—	1	—	—	13	
高職畢業	—	—	—	—	—	—	—	—	1	—	—	1	—	—	—	—	2	
高職肄業	—	—	—	—	—	—	—	—	1	1	—	—	—	—	—	—	2	
國中畢業	—	—	—	6	1	—	—	—	38	2	—	13	4	5	—	—	69	
國中肄業	—	—	—	2	1	—	—	—	3	2	—	7	—	4	—	—	19	
小學畢業	—	—	—	2	—	—	—	—	10	1	—	10	—	3	3	—	29	
小學肄業	—	—	1	4	—	—	—	—	5	—	—	4	—	2	—	—	17	
不識字	—	—	—	1	—	—	—	—	—	—	—	—	—	—	—	—	1	
總計	1	1	2	21	2	1	1	1	91	9	1	50	5	20	3	3	212	

資料來源：內政部戶政司。

(四) 女外籍配偶歸化國籍後離婚再婚者與另一半原屬國人之年齡

97-105 年女外籍配偶歸化國籍後離婚再與其原屬國人結婚人數為 212 人，以「30-34 歲」105 人占 49.53% 最多，「25-29 歲」67 人占 31.60% 次之，「35-39 歲」28 人占 13.21% 居第 3；女外籍配偶另一半原屬國人，以「25-29 歲」86 人占 40.57% 最多，「30-34 歲」70 人占 33.02% 次之，「35-39 歲」25 人占 11.79% 居第 3。

進一步做交叉分析可知，女外籍配偶歸化國籍後離婚再婚者和另一半原屬國人皆為「30-34 歲」配對結婚 44 人占 20.75% 最多，女外籍配偶歸化國籍後離婚再婚者和另一半原屬國人皆為「25-29 歲」配對結婚 41 人占 19.34% 次之，女外籍配偶歸化國籍後離婚再婚者「30-34 歲」和另一半原屬國人「25-29 歲」配對結婚 38 人占 17.92% 居第 3。(詳表 3-16)

表 3-16 女外籍配偶歸化國籍後離婚再婚者與另一半原屬國人之年齡交叉表

97-105年

單位：人

女外配結婚年齡 \ 另一半原屬國人年齡	20-24歲	25-29歲	30-34歲	35-39歲	40-44歲	45-49歲	總計
20-24歲	2	—	—	—	—	—	2
25-29歲	10	41	12	4	—	—	67
30-34歲	10	38	44	10	2	1	105
35-39歲	—	6	11	8	3	—	28
40-44歲	1	1	2	3	—	—	7
45-49歲	—	—	1	—	2	—	3
總計	23	86	70	25	7	1	212

資料來源：內政部戶政司。

二、外籍配偶歸化國籍後離婚與外國人結婚人數

近年來外籍配偶歸化國籍後離婚與外國人結婚人數逐年增加，105 年共有 135 人，其中越南最多有 92 人，其次是泰國 19 人、印尼 7 人、美國 4 人、韓國 3 人、菲律賓和緬甸分別 2 人、日本和加拿大分別 1 人。

97-105 年外籍配偶歸化國籍後離婚與外國人結婚人數為 347 人，以越南 182 人最多，泰國 88 人次之，印尼 22 人居第 3。綜上，越南外籍配偶歸化後離婚再與非原屬國人之外國人結婚人數僅 1 人，印尼 3 人，而泰國則高達 71 人。

近年來發現以配偶身分歸化我國籍者與母國或外國人再婚的人數越來越多，出現「連鎖移民」現象，其中來自越南者與外國人再婚人數最多，97-105 年共計 182 人。(詳表 3-12、表 3-17)

表 3-17 外籍配偶歸化國籍後離婚與外國人結婚人數

單位：人

再結婚年度別	合計	日本	加拿大	印尼	南非	美國	泰國	紐西蘭	馬來西亞	菲律賓	越南	德國	緬甸	澳大利亞	韓國	其他
97年	—	—	—	—	—	—	—	—	—	—	—	—	—	—	—	—
98年	2	—	—	—	—	1	—	—	—	—	1	—	—	—	—	—
99年	8	—	—	—	—	—	5	—	—	—	2	—	—	—	1	—
100年	18	1	—	2	—	2	8	—	—	—	2	—	—	—	1	2
101年	35	—	—	1	—	2	11	—	1	—	15	1	1	—	2	1
102年	40	—	—	4	—	1	11	—	—	—	18	—	4	—	—	2
103年	49	—	—	4	—	1	9	—	—	1	30	—	1	—	3	—
104年	60	1	—	4	1	1	25	1	—	—	22	—	2	2	—	1
105年	135	1	1	7	—	4	19	—	—	2	92	—	2	—	3	4
總計	347	3	1	22	1	12	88	1	1	3	182	1	10	2	10	10

資料來源：內政部戶政司。

說明：1. 再結婚對象不含大陸、港澳地區人民。

2. 表側所列年度為再與外國人結婚登記年度。

(一) 男外籍配偶歸化國籍後離婚再婚者與另一半外國人之教育程度

97-105年男外籍配偶歸化國籍後離婚再與其外國人結婚人數為21人，以「高中畢業」8人占38.10%最多，「國中畢業」4人占19.05%次之，「小學肄業」3人占14.29%居第3；男外籍配偶另一半外國人，以「高中畢業」8人占38.10%最多，「國中畢業」5人占23.81%次之，「大學畢業」與「小學畢業」皆為2人占9.52%居第3。

進一步做交叉分析可知，男外籍配偶歸化國籍後離婚再婚者和另一半外國人皆為「高中畢業」配對結婚3人占14.29%最多，男外籍配偶歸化國籍後離婚再婚者「五專畢業」和另一半外國人「高中畢業」配對結婚、男外籍配偶歸化國籍後離婚再婚者「高中畢業」和另一半外國人「國中畢業」配對結婚皆為2人占9.52%次之。(詳表3-18)

表 3-18 男外籍配偶歸化國籍後離婚再婚者與另一半外國人之教育程度交叉表
97-105年

單位：人

男外配結婚教育程度 \ 另一半外國人教育程度	大學 畢業	高中 畢業	高中 肄業	高職 肄業	國中 畢業	國中 肄業	小學 畢業	小學 肄業	總計
大學畢業	—	1	—	—	—	—	—	—	1
大學肄業	—	—	—	—	1	—	—	—	1
五專畢業	—	2	—	—	—	—	—	—	2
高中畢業	1	3	—	—	2	1	1	—	8
高中肄業	—	—	—	1	—	—	—	—	1
國中畢業	1	1	—	—	1	—	1	—	4
小學畢業	—	1	—	—	—	—	—	—	1
小學肄業	—	—	1	—	1	—	—	1	3
總計	2	8	1	1	5	1	2	1	21

資料來源：內政部戶政司。

(二) 男外籍配偶歸化國籍後離婚再婚者與另一半外國人之年齡

97-105年男外籍配偶歸化國籍後離婚再與其外國人結婚人數為21人，以「30-34歲」8人占38.10%最多，「35-39歲」7人占33.33%次之，「40-44歲」4人占19.05%居第3；男外籍配偶另一半外國人，以「30-34歲」7人占33.33%最多，「25-29歲」6人占28.57%次之，「35-39歲」3人占14.29%居第3。

進一步做交叉分析可知，男外籍配偶歸化國籍後離婚再婚者「35-39歲」和另一半外國人「25-29歲」配對結婚4人占19.05%最多，男外籍配偶歸化國籍後離婚再婚者和另一半外國人皆為「30-34歲」配對結婚3人占14.29%次之。(詳表3-19)

表 3-19 男外籍配偶歸化國籍後離婚再婚者與另一半外國人之年齡交叉表

97-105年

單位：人

男外配結婚年齡 \ 另一半外國人年齡	15-19歲	20-24歲	25-29歲	30-34歲	35-39歲	40-44歲	55-59歲	總計
30-34歲	1	1	2	3	1	—	—	8
35-39歲	—	1	4	2	—	—	—	7
40-44歲	—	—	—	2	2	—	—	4
50-54歲	—	—	—	—	—	1	—	1
55-59歲	—	—	—	—	—	—	1	1
總計	1	2	6	7	3	1	1	21

資料來源：內政部戶政司。

(三) 女外籍配偶歸化國籍後離婚再婚者與另一半外國人之教育程度

97-105 年女外籍配偶歸化國籍後離婚再與其外國人結婚人數為 326 人，以「國中畢業」105 人占 32.21%最多，「高中畢業」78 人占 23.93%次之，「小學畢業」49 人占 15.03%居第 3；女外籍配偶另一半外國人，以「高中畢業」124 人占 38.04%最多，「國中畢業」73 人占 22.39%次之，「大學畢業」51 人占 15.64%居第 3。

進一步做交叉分析可知，女外籍配偶歸化國籍後離婚再婚者「國中畢業」和另一半外國人「高中畢業」配對結婚 47 人占 14.42%最多，女外籍配偶歸化國籍後離婚再婚者和另一半外國人皆為「高中畢業」配對結婚 34 人占 10.43%次之，女外籍配偶歸化國籍後離婚再婚者和另一半外國人皆為「國中畢業」配對結婚 25 人占 7.67%居第 3。(詳表 3-20)

表 3-20 女外籍配偶歸化國籍後離婚再婚者與另一半外國人之教育程度交叉表

97-105年

單位：人

另一半外國人教育程度	博士 畢業	博士 肄業	碩士 畢業	大學 畢業	大學 肄業	五專 畢業	二、三 專畢業	二、三 專肄業	高中 畢業	高中 肄業	高職 畢業	國中 畢業	國中 肄業	小學 畢業	小學 肄業	自修	總計
女外配結婚教育程度																	
大學畢業	1	1	—	5	—	—	—	—	2	—	1	2	—	—	—	—	12
大學肄業	—	—	1	—	—	—	—	—	2	—	—	—	—	1	—	—	4
二、三專畢業	—	—	—	3	1	—	1	—	—	—	—	—	—	—	—	—	5
高中畢業	—	—	2	15	1	1	—	1	34	3	—	11	1	7	—	2	78
高中肄業	—	—	—	1	—	—	—	—	6	—	—	6	—	1	—	—	14
高職畢業	—	—	—	—	—	—	—	—	1	—	—	2	—	—	—	—	3
高職肄業	—	—	—	—	—	—	—	—	1	1	—	—	—	—	—	—	2
國中畢業	—	—	—	11	3	—	2	—	47	3	—	25	4	10	—	—	105
國中肄業	—	—	—	4	1	—	—	—	4	3	—	10	1	4	—	—	27
小學畢業	—	—	—	5	1	—	1	—	20	1	—	12	—	6	3	—	49
小學肄業	—	—	1	6	—	—	—	—	7	2	—	5	—	3	1	1	26
不識字	—	—	—	1	—	—	—	—	—	—	—	—	—	—	—	—	1
總計	1	1	4	51	7	1	4	1	124	13	1	73	6	32	4	3	326

資料來源：內政部戶政司。

(四) 女外籍配偶歸化國籍後離婚再婚者與另一半外國人之年齡

97-105 年女外籍配偶歸化國籍後離婚再與其外國人結婚人數為 326 人，以「30-34 歲」157 人占 48.16% 最多，「25-29 歲」95 人占 29.14% 次之，「35-39 歲」52 人占 15.95% 居第 3；女外籍配偶另一半外國人，以「25-29 歲」104 人占 31.90% 最多，「30-34 歲」96 人占 29.45% 次之，「35-39 歲」57 人占 17.48% 居第 3。

進一步做交叉分析可知，女外籍配偶歸化國籍後離婚再婚者和另一半外國人皆為「30-34 歲」配對結婚 55 人占 16.87% 最多，女外籍配偶歸化國籍後離婚再婚者和另一半外國人皆為「25-29 歲」配對結婚、女外籍配偶歸化國籍後離婚再婚者「30-34 歲」和另一半外國人「25-29 歲」配對結婚皆為 47 人占 14.42% 次之，女外籍配偶歸化國籍後離婚再婚者「30-34 歲」和另一半外國人「35-39 歲」配對結婚 26 人占 7.98% 居第 3。(詳表 3-21)

綜上，外籍配偶歸化國籍後離婚與其原屬國人或外國人再婚，教育程度與年齡似乎不是他們考量的重點，可能原因如下：兩個國籍、文化相近的人，在婚姻裡面都還需要磨合，何況是兩個完全不同文化的人，在婚姻裡面所要面對的挑戰更大，因此，若是兩個人對婚姻都沒有抱持經營的企圖心時，就

如一般國民，兩人就容易分開。若兩人又產生了二代，在人性上，很自然會為著下一代的利益來做考量，所以一定希望可以再度組成新家庭，而也因為前一段婚姻跟異文化的人未能成功，因此，也一定希望可以有更好的家庭，很自然的，就會去尋求同國籍、同文化人士的再婚機會。

表 3-21 女外籍配偶歸化國籍後離婚再婚者與另一半外國人之年齡交叉表

97-105年

單位：人

另一半外國人年齡 女外配結婚年齡	20-24歲	25-29歲	30-34歲	35-39歲	40-44歲	45-49歲	50-54歲	60-64歲	總計
20-24歲	2	—	—	—	—	—	—	—	2
25-29歲	10	47	20	10	6	—	1	1	95
30-34歲	10	47	55	26	14	2	3	—	157
35-39歲	—	9	16	14	11	1	1	—	52
40-44歲	1	1	3	7	1	—	1	—	14
45-49歲	—	—	2	—	2	—	—	1	5
50-54歲	—	—	—	—	1	—	—	—	1
總計	23	104	96	57	35	3	6	2	326

資料來源：內政部戶政司。

三、外籍配偶歸化國籍後離婚與本國人結婚人數

97-105 年外籍配偶歸化國籍後離婚再與本國人結婚人數為 2,472 人，其中男性只有 16 人，女性則高達 2,456 人。

按歷年資料觀察，女外籍配偶歸化國籍後離婚再與本國人結婚人數逐年增加。外籍配偶歸化國籍後離婚再與本國人結婚人數皆較再與外國人結婚人數為多。(詳表 3-17、表 3-22)

表 3-22 外籍配偶歸化國籍後離婚與本國人結婚人數

單位：人

再結婚年度別	合計	男	女
97年	—	—	—
98年	24	—	24
99年	104	1	103
100年	240	3	237
101年	304	2	302
102年	360	5	355
103年	441	2	439
104年	480	1	479
105年	519	2	517
總計	2,472	16	2,456

資料來源：內政部戶政司。

說明：表側所列年度為再與本國人結婚登記年度。

第四節 離婚後多久再與外國人結婚

97-105 年外籍配偶歸化國籍後離婚再與外國人結婚人數為 347 人，其中男性只有 21 人，女性則有 326 人。

一、男外籍配偶歸化國籍後離婚多久再與外國人結婚

97-105 年男外籍配偶歸化後離婚再與外國人結婚共 21 人，離婚後間隔「未滿 1 年」、「1 年至未滿 2 年」再與外國人結婚皆為 6 人，「2 年至未滿 3 年」4 人，「4 年至未滿 5 年」、「5 年至未滿 6 年」皆為 2 人。(詳表 3-23)

表 3-23 男外籍配偶歸化國籍後離婚多久再與外國人結婚

97-105 年

離婚多久再婚 男外籍配偶國籍	離婚多久再婚						總計
	未滿1年	1年至未滿2年	2年至未滿3年	3年至未滿4年	4年至未滿5年	5年至未滿6年	
巴基斯坦	—	2	—	—	—	—	2
印尼	2	2	1	—	—	—	5
孟加拉	1	—	—	—	—	—	1
越南	1	1	2	1	1	2	8
緬甸	2	1	1	—	1	—	5
總計	6	6	4	1	2	2	21

資料來源：內政部戶政司。

二、女外籍配偶歸化國籍後離婚多久再與外國人結婚

97-105 年女外籍配偶歸化國籍後離婚再與外國人結婚共 326 人，離婚後間隔「1 年至未滿 2 年」再與外國人結婚 84 人占 25.77%最高，「未滿 1 年」79 人占 24.23%次之，「2 年至未滿 3 年」63 人占 19.33%居第 3，即女外籍配偶歸化國籍後離婚未滿 3 年再與外國人結婚占近 7 成，除了印度、巴基斯坦及尼泊爾皆為 1 人外，其餘國籍離婚未滿 3 年再與外國人結婚均達 6 成 5 以上，值得相關單位注意。(詳表 3-24)

表 3-24 女外籍配偶歸化國籍後離婚多久再與外國人結婚

97-105 年

離婚多久再婚 女外籍配偶國籍	未滿1年	1年至未滿2年	2年至未滿3年	3年至未滿4年	4年至未滿5年	5年至未滿6年	6年至未滿7年	7年至未滿8年	總計
巴基斯坦	1	—	—	—	—	—	—	—	1
尼泊爾	1	—	—	—	—	—	—	—	1
印尼	9	8	5	3	1	2	1	—	29
印度	—	—	—	—	1	—	—	—	1
柬埔寨	3	6	2	—	—	—	1	—	12
泰國	8	6	1	1	1	—	—	—	17
菲律賓	3	1	1	—	—	—	—	—	5
越南	49	59	53	36	27	12	10	1	247
緬甸	5	4	1	—	1	2	—	—	13
總計	79	84	63	40	31	16	12	1	326

資料來源：內政部戶政司。

第四章 結論與建議

第一節 結論

本文研究 97 年至 105 年外籍配偶歸化後婚姻狀況，瞭解離婚比率多少？多久離婚？外籍配偶離婚後與其原屬國人結婚人數、外籍配偶離婚後與外國人結婚人數，作為政府制定人口及外籍配偶生活輔導政策之參考，其重要結論說明如下：

- 一、**外籍配偶歸化後每 4 人就有 1 人離婚**：外籍配偶歸化後每 4 人就有 1 人離婚，此比率明顯較國人粗估離婚率（離婚人數占有偶人數與離婚人數加總之比率）14% 為高，惟從時間數列資料觀察，歸化後 1 年內離婚比率由 97 年 1.76% 降至 105 年 1.59%，1-2 年內亦由 97 年 8.08% 降至 104 年 3.82%，顯示近年加強外籍配偶婚姻輔導政策已逐漸發揮功效，離婚率已趨下降。另歸化後，最快居留 1 年可定居取得身分證，「1 年至未滿 2 年」離婚者約占 3 成 2。
- 二、**外籍配偶歸化後離婚人數以越南占 84.78% 最多**：97-105 年外籍配偶歸化後離婚人數以越南 1 萬 1,673 人占 84.78% 最多，印尼 1,069 人占 7.76% 次之，柬埔寨 413 人占 3.00% 居第 3。越南、印尼外籍配偶歸化後離婚人數逐年下降。
- 三、**男外籍配偶歸化國籍後離婚人數，以「中高等教育」最多**：97-105 年男外籍配偶歸化國籍後離婚人數，以「中等教育」80 人占 39.02% 最多，「高等教育」79 人占 38.54% 次之，「基礎教育」46 人占 22.44% 居第 3；男外籍配偶另一半國人，亦以「中等教育」120 人占 58.54% 最多，「基礎教育」52 人占 25.37% 次之，「高等教育」33 人占 16.10% 居第 3。由上可知，男外籍配偶歸化國籍後離婚者之教育程度主要為中高等教育，而另一半國人之教育程度主要為中等教育，可見離婚與教育程度關係不大。
- 四、**女外籍配偶歸化國籍後離婚，以「基礎教育」最多**：97-105 年女外籍配偶歸化國籍後離婚人數，以「基礎教育」9,249 人占 68.19% 最多，「中等教育」3,884 人占 28.63% 次之，「高等教育」431 人占 3.18% 居第 3；女外籍配偶另一半國人，以「中等教育」7,407 人占 54.61% 最多，「基礎教育」5,713

人占 42.12%次之，「高等教育」444 人占 3.27%居第 3。由上可知，女外籍配偶歸化國籍後離婚者之教育程度較低，主要為基礎教育，而另一半國人之教育程較高，主要為中等教育，此「男高女低」配對模式較易離婚。

五、**外籍配偶歸化國籍後離婚再與其原屬國人結婚，以越南最多**：97-105 年外籍配偶歸化國籍後離婚再與其原屬國人結婚人數為 228 人，以越南 181 人最多，印尼 19 人次之，泰國 17 人居第 3。

六、**外籍配偶歸化國籍後離婚再與外國人結婚，以越南最多**：97-105 年外籍配偶歸化國籍後離婚再與外國人結婚人數為 347 人，以越南 182 人最多，泰國 88 人次之，印尼 22 人居第 3。亦即越南外籍配偶歸化後離婚再與非原屬國人之外國人結婚人數僅 1 人，印尼 3 人，而泰國則高達 71 人。近年來發現以配偶身分歸化我國籍者與母國或外國人再婚的人數越來越多，出現「連鎖移民」現象，其中來自越南者與外國人再婚人數最多。

七、**女外籍配偶歸化國籍後離婚未滿 3 年再與外國人結婚占近 7 成**：97-105 年女外籍配偶歸化國籍後離婚未滿 3 年再與外國人結婚占近 7 成，除了印度、巴基斯坦及尼泊爾皆為 1 人外，其餘國籍離婚未滿 3 年再與外國人結婚均達 6 成 5 以上，值得相關單位注意。

第二節 建議

人口老化、少子化是國安危機，「生」不是唯一的解決辦法，透過移民方式，可以增補勞動人力，亦可以延緩人口老化；「連鎖移民」普遍存在於國際社會中，但不管是假結婚或真結婚，均是現在跨國婚配中影響社會發展的重要因子之一。此外，政府應該要思考如何制定一個全盤性的移民政策，才能讓移民可以發揮最大的貢獻，建議如下：

- 一、戶政機關受理外籍配偶申請準歸化中華民國國籍證明或歸化國籍時，宜審慎為之，並依下列「戶政機關函請查察案件種類之認定原則」，函請本部移民署各地專勤隊實地查察確認疑似虛偽結婚之案件：
 - 1.申請人行蹤不明或無法聯繫。
 - 2.於申請準歸化中華民國國籍證明或歸化國籍時，與國人配偶未生育子女者。
 - 3.結、離婚次數異常者。
 - 4.經檢舉係虛偽結婚者。
 - 5.其他經斟酌個案事實，認為有必要查察者。
- 二、經本研究結果得知，外籍配偶歸化後離婚比例較國人離婚率高，惟近年外籍配偶歸化後離婚比率有下降趨勢，顯示加強外籍配偶婚姻輔導政策已具成效，故建議移民單位持續推動外配生活輔導政策，並在外籍配偶居留期間不定期加強查察，戶政單位亦應持續加強歸化案審查婚姻真實性，以防堵假結婚現象。