

# 內政統計通報

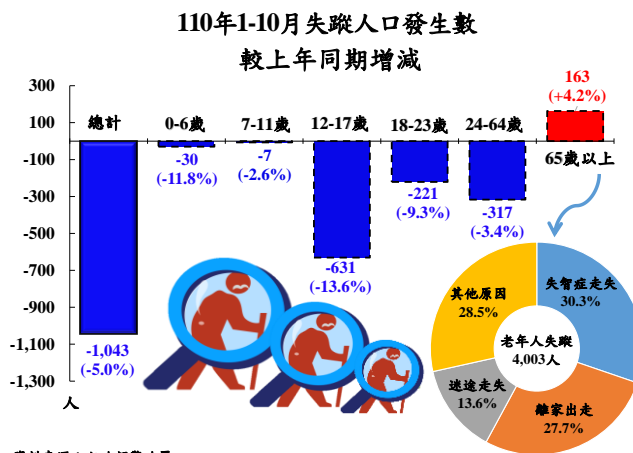
110年第48週

內政部統計處  
110年11月26日

1-10月失蹤人口較上年同期減少1,043人，惟老年人增加163人，「失智症走失」是主因

◎ 110年1-10月失蹤人口數計1萬9,735人，較上年同期減少1,043人(-5.0%)；各年齡層以「12-17歲」少年失蹤人口數減少631人(-13.6%)最多，惟「65歲以上」老年人則增加163人(+4.2%)。

◎ 110年1-10月失蹤原因以「離家出走」1萬234人(占51.9%)最多，「失智症走失」1,349人(占6.8%)次之。老年人因「失智症走失」占老人失蹤原因3成。



資料來源：內政部警政署。

為有效協尋失蹤人口，本部警政署建置「失蹤人口暨身分不明者系統」，將失蹤人口資料建檔及管理，以利查尋比對，並訂定「失蹤人口查尋作業要點」等相關行政規則，作為全國警察機關執行之依據。另為統合政府機關及民間團體執行失蹤人口查尋之聯繫配合，本部警政署按年召開「失蹤人口查尋網絡會報」，同時持續要求各警察機關落實「單一窗口報案，隨到隨辦」，縮短緊急協尋受理程序，並強化「結合社群媒體及民間公益團體，擴大協尋服務」，以達及時救護提高尋獲率，以下就110年1-10月（以下稱本期）失蹤人口分析如下：

## 一、失蹤人口數近2萬人，失蹤原因以「離家出走」為主

本期失蹤人口數計1萬9,735人，失蹤原因依序為「離家出走」1萬234人(占51.86%)最多，「失智症走失」1,349人(占6.84%)次之，「精神疾病走失」854人(占4.33%)及「迷途走失」796人(占4.03%)分居第3、4位；與上年同期比較，失蹤人口減少1,043人(-5.02%)，以「離家出走」減少916人(-8.22%)最多，而「失智症走失」則增加73人(+5.72%)。近5年(105-109年)失蹤人口數維持在2.5萬人至2.6萬人之間，失蹤原因以「離家出走」為主，平均占比約5成7。

## 二、尋獲率達8成8，以「失智症走失」尋獲率96.66%最高

本期整體尋獲率(不含積案尋獲數)88.00%，較上年同期減0.17個百分點，其中以「失智症走失」尋獲率96.66%最高，「智能障礙走失」96.06%次之，「迷途走失」95.73%

%再次之，而以「意外災難」82.69%最低。近5年整體尋獲率均在8成6以上。

### 三、失蹤男性人口數多於女性，男、女性失蹤原因皆以「離家出走」最多

失蹤男性1萬453人（占52.97%），較女性9,282人（占47.03%）略多，男、女性均以「離家出走」最多，分別為5,040人（占48.22%）及5,194人（占55.96%），近5年男性失蹤人口皆多於女性。

### 四、除65歲以上老年失蹤人口增加163人外，其餘各年齡層失蹤人口數均較上年同期減少

(一) 本期失蹤人口較上年同期減少1,043人，其中以「12-17歲」少年減少631人（-13.63%）最多，而「65歲以上」老年人則增加163人（+4.24%）；各年齡層之失蹤原因除「0-6歲」及「7-11歲」兒童以「隨父(母)或親屬離家」、「65歲以上」老年以「失智症走失」比率最高外，其餘各年齡層均以「離家出走」最高，其中「12-17歲」少年之「離家出走」比率70.39%為所有年齡層最高。

(二) 女性失蹤人口在「0-6歲」、「12-17歲」及「18-23歲」年齡層多於男性，尤其「12-17歲」女性失蹤人口2,296人為男性1,702人之1.35倍差距最大；其餘年齡層男性失蹤人口多於女性，以「7-11歲」男性失蹤人口169人是女性97人之1.74倍最為明顯。

### 五、男、女性失蹤人口率均以12-17歲少年最高

本期每萬人失蹤人口為8.40人，較上年同期下降0.41人；男性每萬人8.98人高於女性7.83人；男性及女性年齡層均以「12-17歲」少年最高，分別為每萬人26.15人及38.63人。

### 六、原住民失蹤人口率高於全國，以12-17歲少年最多，女性高於男性，失蹤原因以「離家出走」為主因

本期原住民失蹤人口計1,066人，女性601人占比為56.38%高於男性，各年齡層以「12-17歲」者420人占39.40%最高。失蹤原因以「離家出走」占57.32%最高，「上下學未歸」5.16%次之，「精神疾病走失」3.38%再次之，三者合占全體65.86%；若以失蹤人口率觀察，男、女性均以「12-17歲」少年最多，分別為每萬人63.16人與118.41人，其為全國平均值之2.42倍及3.07倍。

觀察歷年失蹤人口率皆以「12-17歲」年齡層最高，其中「離家出走」均占7成以上，為避免該年齡層失蹤人口迷失自我或誤入歧途，本部警政署依「警察機關協尋國民小學及國民中學未入學或中途輟學學生作業規定」，擷取教育部最新學生異動資料，匯入協尋未入學及中輟生資訊系統，並通報警察機關協尋，故近5年「12-17歲」少年失蹤人口數已從105年6,084人大幅降低至109年5,672人，占總失蹤人口比率亦由105年24.07%下降至109年22.62%。

表1 105年至110年1-10月失蹤人口概況—按原因別

單位：人、%

年(月)別		總計		隨父(母)或親屬離家		離家出走		意外災難		迷途走失	
		發生數	尋獲率	發生數	尋獲率	發生數	尋獲率	發生數	尋獲率	發生數	尋獲率
105年		25,278	86.13	749	76.77	15,485	84.91	38	71.05	1,249	96.40
106年		25,792	86.32	772	78.89	15,388	85.37	30	63.33	1,478	96.68
107年		25,078	86.86	792	81.82	14,400	86.10	42	52.38	1,391	96.33
108年		25,759	87.96	759	83.40	14,395	87.66	76	68.42	1,340	96.27
109年		25,077	89.53	759	86.96	13,348	89.32	121	76.86	1,050	96.19
109年1-10月		20,778	88.17	622	82.15	11,150	87.89	91	78.02	870	96.32
110年1-10月		19,735	88.00	529	85.44	10,234	87.91	104	82.69	796	95.73
109年 較105年	增減數(百分點)	-201	(3.41)	10	(10.19)	-2,137	(4.41)	83	(5.81)	-199	(-0.21)
	增減%	-0.80	-	1.34	-	-13.80	-	218.42	-	-15.93	-
110年1-10月 較上年同期	增減數(百分點)	-1,043	(-0.17)	-93	(3.29)	-916	(0.02)	13	(4.67)	-74	(-0.59)
	增減%	-5.02	-	-14.95	-	-8.22	-	14.29	-	-8.51	-

資料來源：內政部警政署。

說明：1. 尋獲率(%)=尋獲當期失蹤人數(不含積案尋獲數)÷當期發生數×100。

2. 表列數字由電腦處理，尾數採四捨五入法計列。

3. 108年9月起新增「失智症走失」原因類別。

表1 105年至110年1-10月失蹤人口概況—按原因別(續)

單位：人、%

年(月)別		上下學未歸		智能障礙走失		精神疾病走失		失智症走失		天然災難		其他原因	
		發生數	尋獲率	發生數	尋獲率	發生數	尋獲率	發生數	尋獲率	發生數	尋獲率	發生數	尋獲率
105年		1,031	94.28	1,121	95.99	1,040	93.85	-	-	9	88.89	4,556	83.06
106年		962	92.31	1,165	96.82	1,080	95.09	-	-	13	61.54	4,904	81.95
107年		890	94.72	1,160	96.90	1,190	93.78	-	-	15	66.67	5,198	82.34
108年		1,000	94.20	1,096	96.53	1,141	94.22	437	92.22	38	89.47	5,477	83.11
109年		923	95.02	708	96.61	1,022	94.23	1,544	97.47	65	86.15	5,537	84.54
109年1-10月		719	94.85	602	96.01	854	92.51	1,276	97.88	55	85.45	4,539	82.13
110年1-10月		564	95.04	559	96.06	854	93.44	1,349	96.66	48	89.58	4,698	81.03
109年 較105年	增減數(百分點)	-108	(0.74)	-413	(0.62)	-18	(0.38)	-	-	56	(-2.74)	981	(1.49)
	增減%	-10.48	-	-36.84	-	-1.73	-	-	-	622.22	-	21.53	-
110年1-10月 較上年同期	增減數(百分點)	-155	(0.18)	-43	(0.05)	-	(0.94)	73	(-1.22)	-7	(4.13)	159	(-1.10)
	增減%	-21.56	-	-7.14	-	-	-	5.72	-	-12.73	-	3.50	-

表2 110年1-10月失蹤人口數—按年齡層、性別及原因別

單位：人

年齡層別	總計	隨父(母)或親屬離家	離家出走	意外災難	迷途走失	上下學未歸	智能障礙走失	精神疾病走失	失智症走失	天然災難	其他原因
總計	19,735	529	10,234	104	796	564	559	854	1,349	48	4,698
男	10,453	259	5,040	65	496	271	363	398	732	24	2,805
女	9,282	270	5,194	39	300	293	196	456	617	24	1,893
0-6歲	224	168	15	-	3	3	-	-	-	-	35
男	109	80	8	-	1	2	-	-	-	-	18
女	115	88	7	-	2	1	-	-	-	-	17
7-11歲	266	111	75	-	9	38	4	3	-	1	25
男	169	68	50	-	6	25	2	2	-	1	15
女	97	43	25	-	3	13	2	1	-	-	10
12-17歲	3,998	74	2,814	15	33	400	32	25	4	3	598
男	1,702	29	1,174	6	18	184	19	8	1	1	262
女	2,296	45	1,640	9	15	216	13	17	3	2	336
18-23歲	2,153	30	1,379	9	22	74	44	47	1	3	544
男	1,026	17	623	3	13	31	28	22	-	1	288
女	1,127	13	756	6	9	43	16	25	1	2	256
24-64歲	9,091	82	4,844	62	184	33	339	670	133	23	2,721
男	5,066	33	2,543	45	115	19	234	310	74	14	1,679
女	4,025	49	2,301	17	69	14	105	360	59	9	1,042
65歲以上	4,003	64	1,107	18	545	16	140	109	1,211	18	775
男	2,381	32	642	11	343	10	80	56	657	7	543
女	1,622	32	465	7	202	6	60	53	554	11	232

資料來源：內政部警政署。

說明：1. 年齡係以失蹤當時年齡計算。

2. 同表1說明2。

表3 105年至110年1-10月失蹤人口數—按性別、年齡層別

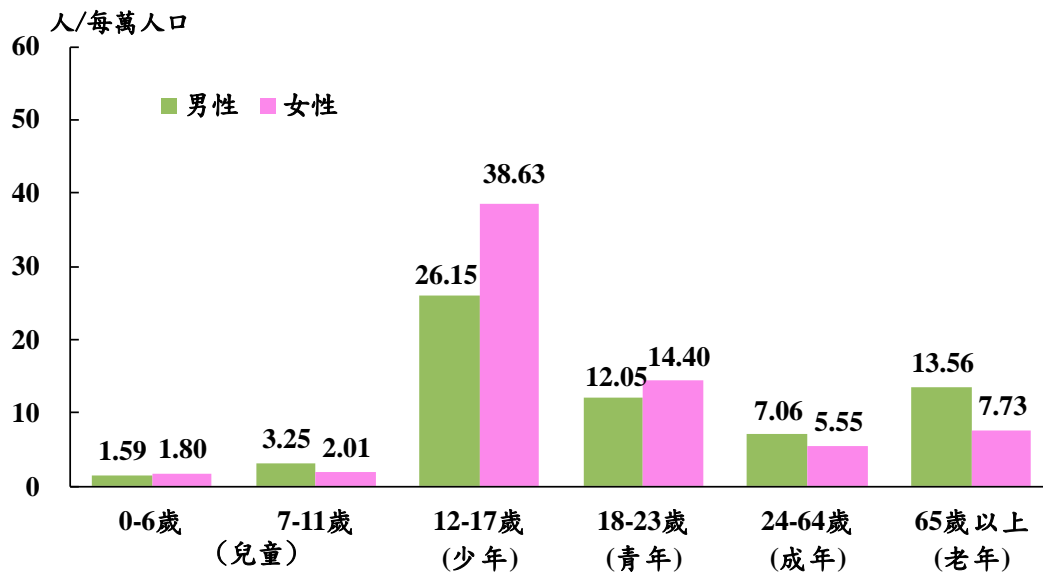
年(月)別	總計			男性						女性						
	計	男	女	0-6歲	7-11歲	12-17歲	18-23歲	24-64歲	65歲以上	0-6歲	7-11歲	12-17歲	18-23歲	24-64歲	65歲以上	
發生數(人)	105年	25,278	12,818	12,460	221	257	2,374	1,329	6,264	2,373	150	161	3,710	1,596	5,513	1,330
	106年	25,792	13,251	12,541	211	242	2,377	1,230	6,652	2,539	176	144	3,421	1,612	5,724	1,464
	107年	25,078	12,841	12,237	232	233	2,210	1,250	6,398	2,518	183	137	3,149	1,564	5,531	1,673
	108年	25,759	13,415	12,344	161	258	2,281	1,352	6,708	2,655	171	171	3,396	1,567	5,359	1,680
	109年	25,077	13,079	11,998	170	202	2,281	1,355	6,266	2,805	157	130	3,391	1,500	5,034	1,786
	109年1-10月	20,778	10,817	9,961	136	167	1,849	1,111	5,216	2,338	118	106	2,780	1,263	4,192	1,502
	110年1-10月	19,735	10,453	9,282	109	169	1,702	1,026	5,066	2,381	115	97	2,296	1,127	4,025	1,622
	109年較105年增減數	-201	261	-462	-51	-55	-93	26	2	432	7	-31	-319	-96	-479	456
	110年1-10月較上年同期增減數	-1,043	-364	-679	-27	2	-147	-85	-150	43	-3	-9	-484	-136	-167	120
	失蹤人口率(人/每萬人口)	105年	10.75	10.94	10.56	2.99	4.79	29.11	13.43	8.65	16.99	2.19	3.28	49.71	17.42	7.52
106年		10.95	11.31	10.60	2.81	4.65	30.33	12.75	9.20	17.31	2.52	3.02	47.74	18.05	7.81	8.51
107年		10.64	10.96	10.31	3.08	4.59	29.94	13.15	8.85	16.38	2.61	2.94	46.64	17.81	7.54	9.23
108年		10.92	11.46	10.38	2.20	5.03	32.61	14.55	9.29	16.49	2.50	3.62	53.16	18.27	7.32	8.79
109年		10.63	11.19	10.09	2.39	3.89	33.87	15.18	8.69	16.63	2.37	2.71	55.18	18.24	6.89	8.88
109年1-10月		8.81	9.25	8.38	1.91	3.21	27.38	12.40	7.24	13.91	1.78	2.21	45.12	15.29	5.74	7.50
110年1-10月		8.40	8.98	7.83	1.59	3.25	26.15	12.05	7.06	13.56	1.80	2.01	38.63	14.40	5.55	7.73
109年較105年增減數		-0.12	0.25	-0.47	-0.60	-0.90	4.76	1.75	0.04	-0.36	0.18	-0.57	5.47	0.82	-0.63	0.70
110年1-10月較上年同期增減數		-0.41	-0.27	-0.55	-0.32	0.04	-1.23	-0.35	-0.18	-0.35	0.02	-0.20	-6.49	-0.89	-0.19	0.23

資料來源：內政部警政署。

說明：1. 同表2說明。

2. 失蹤人口率(即每萬人口失蹤人數)=(發生數÷該年齡層期中人口數)×10,000。

圖1 110年1-10月失蹤人口率—按年齡層別



資料來源：內政部警政署。

表4 105年至110年1-10月原住民失蹤人口數—按性別、年齡層別

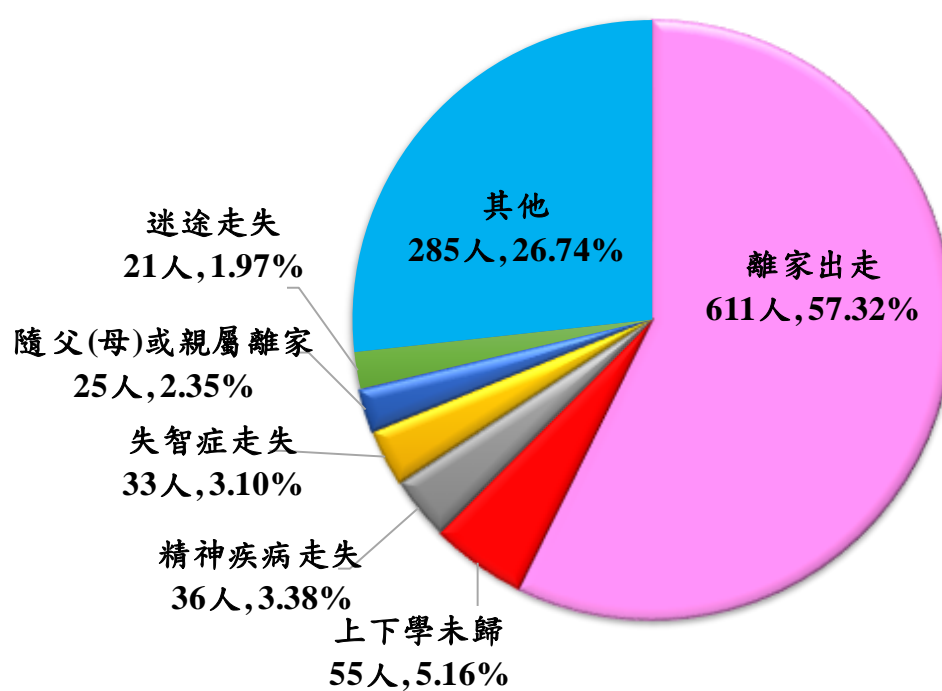
年(月)別	總計			男 性						女 性						
	計	男	女	0-6歲	7-11歲	12-17歲	18-23歲	24-64歲	65歲以上	0-6歲	7-11歲	12-17歲	18-23歲	24-64歲	65歲以上	
發生數 (人)	105年	1,524	603	921	17	24	223	69	234	36	9	6	449	132	302	23
	106年	1,455	552	903	18	24	173	62	234	41	11	9	399	134	323	27
	107年	1,479	570	909	11	20	214	64	226	35	18	17	415	136	289	34
	108年	1,636	674	962	17	17	268	97	241	34	14	23	425	132	332	36
	109年	1,590	669	921	12	18	276	102	229	32	8	12	440	120	306	35
	109年1-10月	1,313	548	765	10	14	219	82	194	29	7	11	359	95	265	28
	110年1-10月	1,066	465	601	8	7	152	79	186	33	8	6	268	82	200	37
	109年較105年增減數	66	66	0	-5	-6	53	33	-5	-4	-1	6	-9	-12	4	12
	110年1-10月較上年同期增減數	-247	-83	-164	-2	-7	-67	-3	-8	4	1	-5	-91	-13	-65	9
失蹤人口率 (人/每萬人口)	105年	27.71	22.54	32.60	6.78	12.67	82.02	22.05	15.59	24.10	3.78	3.38	174.24	43.22	18.72	9.86
	106年	26.15	20.42	31.57	6.96	12.92	65.03	20.02	15.34	25.98	4.49	5.16	157.83	44.42	19.69	10.97
	107年	26.29	20.88	31.40	4.15	10.94	82.53	20.88	14.59	21.04	7.13	9.88	169.62	45.57	17.32	13.10
	108年	28.78	24.47	32.83	6.34	9.27	106.22	32.05	15.33	19.25	5.45	13.24	180.26	44.79	19.59	13.11
	109年	27.70	24.07	31.09	4.46	9.68	112.24	34.41	14.37	16.96	3.10	6.81	191.16	41.73	17.82	11.96
	109年1-10月	22.89	19.73	25.85	3.72	7.54	88.78	27.63	12.19	15.45	2.71	6.25	155.84	32.92	15.45	9.62
	110年1-10月	18.43	16.62	20.12	2.98	3.72	63.16	27.33	11.55	16.44	3.11	3.36	118.41	29.41	11.53	11.91
	109年較105年增減數	-0.02	1.53	-1.51	-2.32	-2.99	30.23	12.36	-1.22	-7.14	-0.69	3.43	16.92	-1.48	-0.90	2.10
	110年1-10月較上年同期增減數	-4.46	-3.12	-5.72	-0.74	-3.82	-25.62	-0.29	-0.65	0.99	0.39	-2.89	-37.43	-3.51	-3.92	2.29

資料來源：內政部警政署。

說明：1. 同表2說明。

2. 失蹤人口率(即每萬人口失蹤人數)=(發生數÷該年齡層原住民期中人口數)×10,000。

圖2 110年1-10月原住民失蹤人口結構—按原因別



資料來源：內政部警政署。