

警政統計通報

(112 年第 40 週)

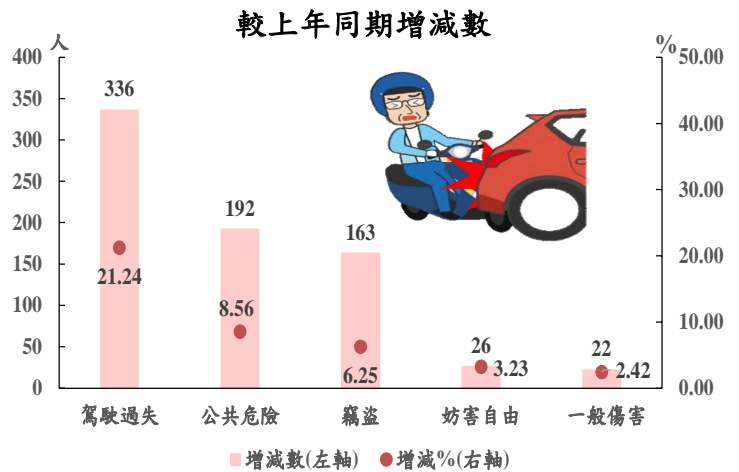
警政署統計室
112 年 10 月 4 日

112 年 1-8 月老年嫌疑犯較上年同期增加 1,498 人，其中以駕駛過失增加 336 人最多

◎112 年 1-8 月老年(65 歲以上)嫌疑犯人數 1 萬 3,940 人，較上年同期增加 1,498 人 (+12.04%)；每 10 萬名老年人口有 335.77 人涉嫌犯案，亦較上年同期增加 22.49 人。

◎112 年 1-8 月老年嫌疑犯涉案類型以竊盜 2,772 人 (占 19.89%) 最多，公共危險 2,436 人 (占 17.47%) 次之，駕駛過失 1,918 人 (占 13.76%) 再次之。

112 年 1-8 月老年嫌疑犯前 5 大涉案類型



◎112 年 1-8 月老年嫌疑犯涉案類型與上年同期比較，以駕駛過失增加 336 人 (+21.24%) 最多，公共危險增加 192 人 (+8.56%) 次之。

我國 65 歲以上人口逐年遞增，老年人口占總人口比率亦逐年上升，112 年 8 月底老年人口占總人口比率達 18.02%。隨著老年人口的增加，平均壽命的延長，老年人觸犯刑責比率逐年增加，值得各界關注，茲就 112 年 1-8 月及近 5 年老年犯罪概況簡析如下：

一、112 年 1-8 月老年犯罪概況

(一) 老年嫌疑犯較上年同期增加 1 成 2：

112 年 1-8 月 (以下簡稱本期) 老年嫌疑犯 1 萬 3,940 人，占總嫌疑犯比重 7.03%，分別較上年同期增加 1,498 人 (+12.04%) 及 0.50 個百分點，其中男性 9,876 人 (占 70.85%) 增加 955 人 (+10.71%)，女性 4,064 人 (占 29.15%) 增加 543 人 (+15.42%)。以犯罪人口率而言，每 10 萬名老年人口有 335.77 人涉嫌犯案，較上年同期增加 22.49 人，其中男性涉嫌犯案 525.39 人，女性 178.88 人，男性為女性之 2.94 倍。

(二) 涉案類型前 5 大案類：

本期老年嫌疑犯涉案類型以竊盜 2,772 人 (占 19.89%) 最多，其餘較多者依序為公共危險 2,436 人 (占 17.47%)、駕駛過失 1,918 人 (占 13.76%)、一般傷害 930 人 (占 6.67%) 及妨害自由 832 人 (占 5.97%)；若以增減數觀察，以駕駛過失較上年同期增加 336 人 (+21.24%) 最多，占老年嫌疑人總增加數 (1,498 人) 22.43%。

(三)涉案類型男性以公共危險居首，女性則以竊盜最多：

依性別觀察，本期男性老年嫌疑犯涉案類型以**公共危險 2,082 人**(占 **21.08%**)、竊盜 1,606 人(占 16.26%)及駕駛過失 1,436 人(占 14.54%)居前 3 位；女性前 3 位則為**竊盜 1,166 人**(占 **28.69%**)、駕駛過失 482 人(占 11.86%)及公共危險 354 人(占 8.71%)。

(四)老年嫌疑犯占同案類總嫌疑犯比重以違反選舉罷免法最高：

本期老年嫌疑犯占同案類總嫌疑犯比重前 3 高者為違反選舉罷免法占 38.71%、竊佔占 25.46%及賭博占 15.62%。

(五)駕駛過失及酒後駕車合占老年整體犯罪逾 2 成 5：

本期老年嫌疑犯涉嫌駕駛過失 **1,918 人**，較上年同期**增加 336 人(+21.24%)**，占總嫌疑犯比重 11.77%，酒後駕車 **1,595 人**，較上年同期**增加 60 人(+3.91%)**，占總嫌疑犯比重 6.79%，兩者合占老年整體犯罪逾 2 成 5。

二、近 5 年（107-111 年）老年犯罪概況

(一)111 年老年嫌疑犯人數較 107 年增加 3 成 4：

111 年老年嫌疑犯人數 **2 萬 690 人**，較 107 年**增加 5,284 人(+34.30%)**；依性別觀察，男性 **1 萬 4,595 人**(占 **70.54%**)，女性 **6,095 人**(占 **29.46%**)，與 107 年相較，男性**增加 3,255 人(+28.70%)**，女性**增加 2,029 人(+49.90%)**。

(二)111 年老年嫌疑犯涉案類型與 107 年相比，以竊盜人數增加最多：

111 年老年嫌疑犯涉案類型與 107 年相比，以竊盜增加 **1,405 人(+56.72%)** 最多，餘增加較多者依序為駕駛過失增加 1,094 人(+80.03%)、妨害自由增加 690 人(+136.90%)及詐欺增加 586 人(+166.01%)，而以違反選舉罷免法減少 **618 人(-29.94%)** 最多。

(三)111 年老年嫌疑犯涉案類型前 5 大案類：

111 老年嫌疑犯涉案類型以竊盜 **3,882 人** (占 **18.76%**) 最多，其餘較多者依序為公共危險 3,443 人(占 16.64%)、駕駛過失 2,461 人(占 11.89%)、違反選舉罷免法 1,446 人(占 6.99%)及一般傷害 1,397 人(占 6.75%)。

老年嫌疑犯涉案類型以竊盜居首，可能是因生活貧困或身心失衡所致。若能協助提供老年人第二次就業機會，改善經濟狀況，重尋自我價值，或鼓勵參與社會的公益活動，借重其經驗，使老年人的需求得到滿足，社會孤立得以消除，應有助於降低老人竊盜案件的發生。

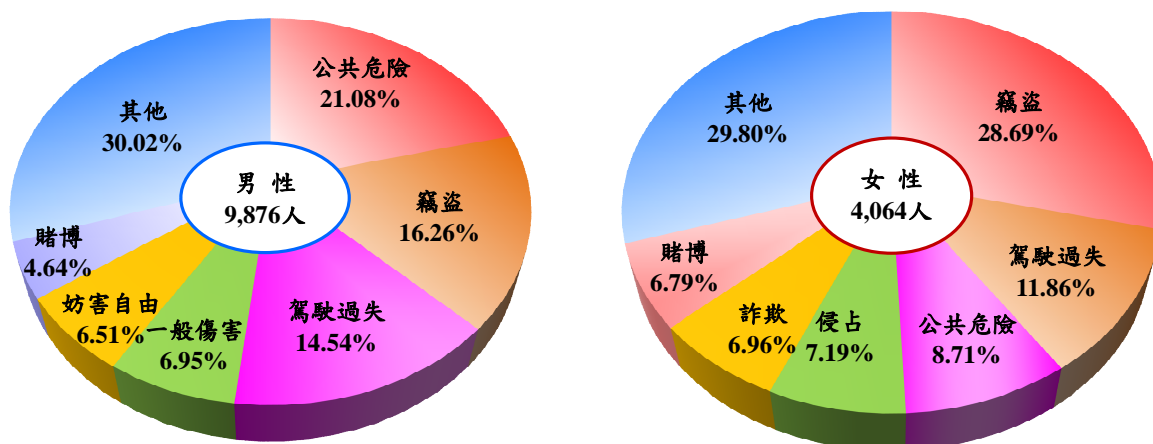
警方執行各項交通違規取締時，如遇有高齢者駕駛違規，除依規定製單舉發外，並從旁善加關懷提醒應定期評估本身的身體狀況及反應能力，保持最佳安全駕駛狀態，以維自身交通安全，避免發生交通事故；亦利用各項集會時機場合實施道路交通安全宣導，高齢者駕駛上路必須持有合格駕駛執照，遵守道路交通安全規則，以維道路安全秩序及用路人權益。

表 1 107 年至 112 年 1-8 月老年犯罪概況

年(月)別	年底老年人口(人)		老年嫌疑犯(人)				老年犯罪人口率(人/10萬人口)				
	男性	女性	占總嫌疑犯比重(%)	男性		女性(人)	男性	女性			
				(人)	占比(%)						
107年	1,572,719	1,860,798	15,406	5.28	11,340	73.61	4,066	459.78	737.70	224.20	
108年	1,647,251	1,959,876	14,714	5.30	11,056	75.14	3,658	417.97	686.71	191.48	
109年	1,726,352	2,060,963	16,181	5.74	12,015	74.25	4,166	437.65	712.29	207.22	
110年	1,792,259	2,146,774	17,240	6.50	12,645	73.35	4,595	446.27	718.75	218.41	
111年	1,851,729	2,234,064	20,690	7.09	14,595	70.54	6,095	515.65	801.05	278.26	
111年1-8月	1,817,086	2,187,010	12,442	6.53	8,921	71.70	3,521	313.28	494.33	162.49	
112年1-8月	1,907,743	2,309,680	13,940	7.03	9,876	70.85	4,064	335.77	525.39	178.88	
112年1-8月 較上年同期	增減數 (百分點)	90,657	122,670	1,498	(0.50)	955	(-0.85)	543	22.49	31.06	16.39
	增減%	4.99	5.61	12.04	-	10.71	-	15.42	-	-	-
111年 較107年	增減數 (百分點)	279,010	373,266	5,284	(1.81)	3,255	(-3.07)	2,029	55.87	63.35	54.06
	增減%	17.74	20.06	34.30	-	28.70	-	49.90	-	-	-

資料來源：本署刑事警察局

圖 1 112 年 1-8 月老年嫌疑犯涉案類型—按性別



資料來源：本署刑事警察局

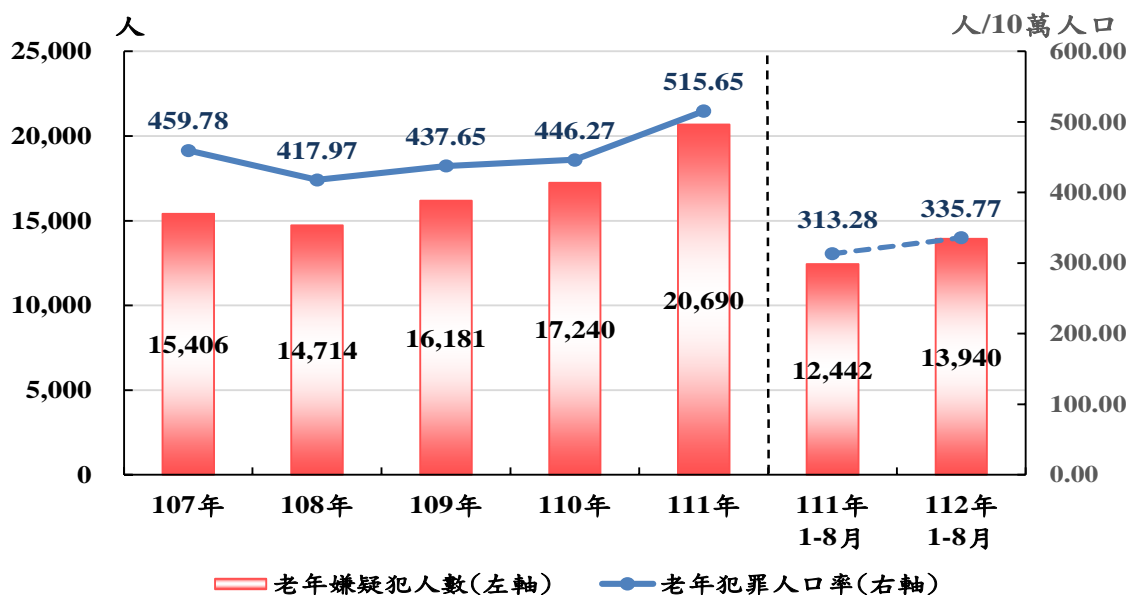
表 2 老年嫌疑犯人數—按案類別

單位：人；%

案類	111年	男性	女性	較107年		112年 1-8月	結構比	占總嫌 疑犯人 數比重	男性	女性	較上年同期	
				增減數	增減%						增減數	增減%
全 般 刑 案	20,690	14,595	6,095	5,284	34.30	13,940	100.00		9,876	4,064	1,498	12.04
暴力犯罪	24	21	3	-1	-4.00	11	0.08	2.06	10	1	-6	-35.29
故意殺人	16	13	3	4	33.33	5	0.04	3.60	4	1	-6	-54.55
強制性交	2	2	-	-9	-81.82	1	0.01	1.85	1	-	-	-
竊盜	3,882	2,253	1,629	1,405	56.72	2,772	19.89	13.13	1,606	1,166	163	6.25
普通竊盜	3,827	2,208	1,619	1,406	58.08	2,722	19.53	13.64	1,558	1,164	150	5.83
賭博	1,003	686	317	-133	-11.71	734	5.27	15.62	458	276	68	10.21
一般傷害	1,397	1,060	337	555	65.91	930	6.67	8.10	686	244	22	2.42
詐欺	939	521	418	586	166.01	666	4.78	1.93	383	283	123	22.65
妨害自由	1,194	883	311	690	136.90	832	5.97	7.69	643	189	26	3.23
駕駛過失	2,461	1,802	659	1,094	80.03	1,918	13.76	11.77	1,436	482	336	21.24
一般妨害風化	243	221	22	83	51.88	180	1.29	4.93	170	10	27	17.65
毒 品	407	384	23	59	16.95	288	2.07	1.12	261	27	11	3.97
公共危險	3,443	2,991	452	10	0.29	2,436	17.47	8.73	2,082	354	192	8.56
酒後駕車	2,316	2,160	156	-220	-8.68	1,595	11.44	6.79	1,484	111	60	3.91
毀棄損壞	673	492	181	365	118.51	495	3.55	12.25	350	145	79	18.99
偽造文書	212	127	85	57	36.77	163	1.17	7.96	107	56	31	23.48
侵占	845	513	332	428	102.64	645	4.63	11.57	353	292	91	16.43
竊佔	208	156	52	38	22.35	152	1.09	25.46	115	37	-4	-2.56
妨害名譽(信用)	835	545	290	351	72.52	673	4.83	10.44	411	262	152	29.17
家庭暴力防治法	245	195	50	80	48.48	164	1.18	8.58	133	31	6	3.80
違反選舉罷免法	1,446	854	592	-618	-29.94	96	0.69	38.71	64	32	94	4,700.00
其 他	1,233	891	342	235	23.55	785	5.63	3.79	608	177	87	12.46

- 說明：1. 「暴力犯罪」含故意殺人、擄人勒贖、強盜、搶奪、重傷害、重大恐嚇取財及強制性交。
 2. 一般妨害風化係指妨害風化及性交猥褻。
 3. 107年、111年辦理地方公職人員選舉；112年1-8月違反選舉罷免法人數較上年同期增幅較大係因111年底違反選舉罷免法嫌疑人陸續於111年底及112年初移送法辦所致。
 4. "-"表無數值。

圖 2 107年至112年1-8月老年犯罪趨勢



資料來源：本署刑事警察局