

# 警政統計通報

(112 年第 26 週)

警政署統計室

112 年 6 月 28 日

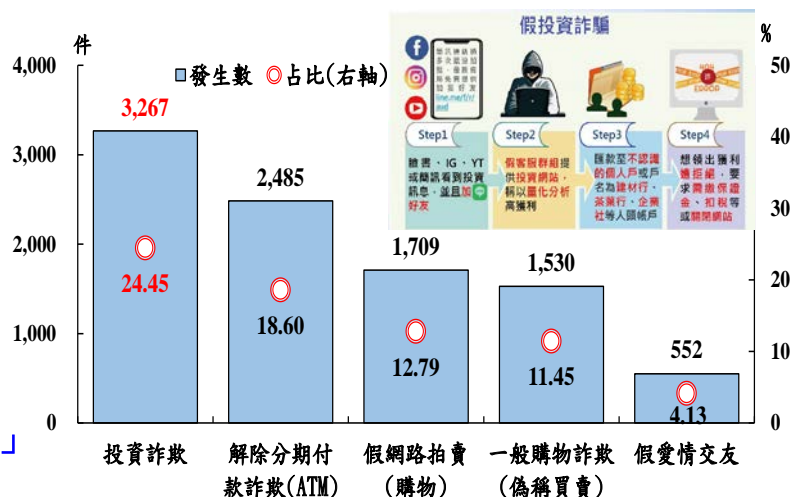
## 112 年 1-5 月詐欺犯罪手法以投資詐欺最多、解除分期付款詐欺(ATM)次之

### ◎112 年 1-5 月詐欺案件發生數計

1 萬 3,363 件，較上年同期增加 2,346 件(+21.29%)；其中以「投資詐欺」較上年同期增加 893 件(+37.62%) 最多。

◎112 年 1-5 月各年齡別之詐欺被害人，未滿 18 歲以「假網路拍賣(購物)」最多，18-39 歲各年齡層以「解除分期付款詐欺(ATM)」最多，40 歲以上各年齡層以「投資詐欺」最多。

### 112 年 1-5 月前 5 大詐欺犯罪方法



資料來源：本署刑事警察局

◎111 年警察機關及金融機構執行關懷提問，成功攔阻詐騙金額超過 42 億，為近 5 年最高，112 年截至 5 月底已攔阻 26.3 億元。

行政院於 112 年 6 月 9 日核定「新世代打擊詐欺策略行動綱領 1.5 版」完備所需的人力及預算等資源，法律面和技術面雙管齊下，加重詐欺刑責，透過各公私部門協力合作全力防詐、反詐。本署將落實「識詐、堵詐、阻詐、懲詐」4 面向打擊詐騙，並與網路平台合作，從源頭阻絕詐騙，建立國內「防詐騙、毀工具、擋金流、清集團」之終極目標。茲就 112 年 1-5 月詐欺案件概況簡析如下：

### 一、112 年 1-5 月詐欺案件概況

#### (一)詐欺案件發破獲數均增加：

112 年 1-5 月(以下稱本期)詐欺案件發生數 1 萬 3,363 件，較 111 年 1-5 月(以下稱上年同期)增加 2,346 件(+21.29%)；本期詐欺案件破獲數 1 萬 2,398 件，較上年同期增加 1,660 件(+15.46%)。

#### (二)詐欺犯罪方法以「投資詐欺」較上年同期增加 893 件(+37.62%)最多：

本期詐欺案件發生數按犯罪方法分，以「投資詐欺」3,267 件(占 24.45%)最多，「解除分期付款詐欺(ATM)」2,485 件(占 18.60%)次之，「假網路拍賣(購物)」1,709 件(占 12.79%)再次之；與上年同期比較，以「投資詐欺」增加 893 件(+37.62%)最多，而以「猜猜我是誰」減少 120 件(-21.35%)最多。

### 二、112 年 1-5 月詐欺案件嫌疑人及被害人按性別分

#### (一)詐欺嫌疑犯男性占 6 成 4：

本期詐欺案件嫌疑犯計 **1 萬 9,796 人**，與上年同期比較**增加 3,059 人 (+18.28%)**；其中男性 1 萬 2,647 人占 63.89%，多於女性。

(二)詐欺男、女性被害皆以「投資詐欺」占比最高：

本期詐欺案件被害人計 **2 萬 3,953 人**，與上年同期比較**增加 3,898 人 (+19.44%)**，其中女性 1 萬 2,348 人占 51.55%略多於男性；本期詐欺案件前 10 大被害方法按性別分，男、女性詐欺被害皆以「**投資詐欺**」占比最高，分占 **24.29%、26.61%**。觀察男、女性前 10 項被害方法差異，除男性以「**遊戲點數(含虛擬寶物)詐欺**」排第 5，女性以「**假求職**」排第 9 不同外，餘 9 項皆相同僅序位不同。

三、112 年 1-5 月詐欺案件嫌疑人及被害人按年齡別分

(一)詐欺嫌疑犯以「30-39 歲」較上年同期增加最多：

本期詐欺案件嫌疑犯僅「**0-17 歲**」較上年同期減少 15 人，其餘年齡別皆呈增加情形，以「**30-39 歲**」嫌疑犯**增加 849 人(+19.91%)**最多，「**40-49 歲**」增加 733 人(+31.23%)次之。

(二)詐欺被害人各年齡別均較上年同期增加：

本期詐欺案件被害人與上年同期比較，各年齡層人數皆增加，以「**18-23 歲**」、「**40-49 歲**」被害人分別**增加 955 人(+27.71%)**、**702 人(+23.80%)**較多。

(三)不同年齡層間，主要詐欺被害方法有所不同：

本期詐欺案件各年齡別被害人，未滿 18 歲者以「**假網路拍賣(購物)**」占比最高，18-39 歲各年齡層被害人，以「**解除分期付款詐欺(ATM)**」占比最高，40 歲以上各年齡層被害人，以「**投資詐欺**」占比最高。

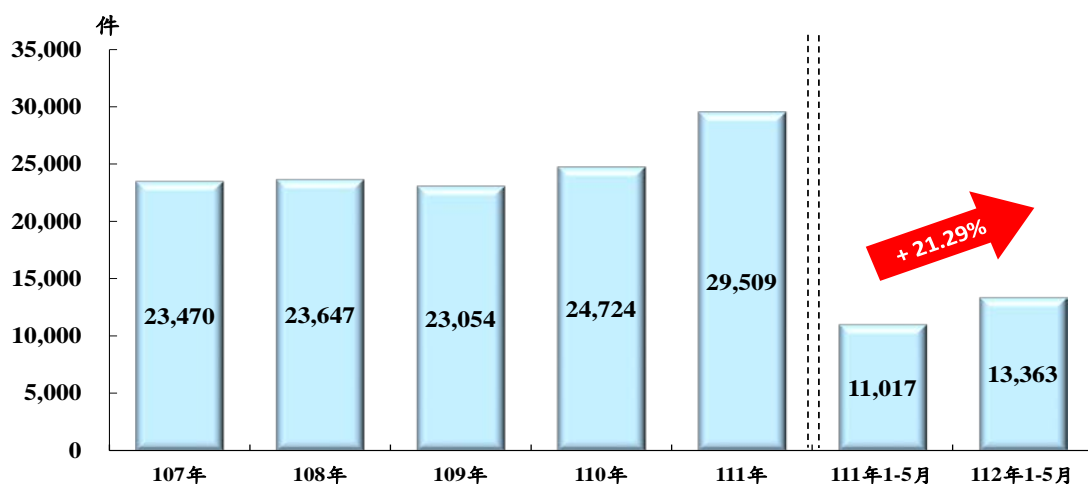
四、為防止民眾遭詐，本署整合詐騙話術態樣提供金融機構行員即時因應，強化反詐騙臨櫃關懷提問工作，並通報轄區員警到場協助，111 年成功攔阻詐騙 7,977 件、金額超過 **42.4 億元**，攔阻件數及金額均為近 5 年最高；112 年 1-5 月攔阻 3,976 件、金額達 **26.3 億元**。

依據「新世代打擊詐欺策略行動綱領 1.5 版」指引，由 4 大面向統籌機關與協辦機關業務分工，落實執行行動方案與具體策略，全力強化各項犯罪偵防工作，達成減少接觸、減少誤信、減少損害的「3 減」策略目標，共同守護人民財產，維持社會安定。

打擊詐欺犯罪向為政府治安重點工作，本署除廣續辦理各項偵防作為外，也呼籲民眾倘遇疑似詐騙情事，可撥打 165 反詐騙諮詢專線或至 165 相關網站<sup>1</sup>查證或瞭解各種詐騙資訊，避免成為詐欺犯罪的被害人。

<sup>1</sup>欲了解詐騙相關訊息，可至「警政服務 APP-165 專區」、「165 反詐騙臉書粉絲專頁」、「165 防騙宣導 LINE 官方帳號」及「165 全民防騙網」查詢。

圖 1 107 年至 112 年 1-5 月詐欺案件發生數



資料來源：本署刑事警察局。

表 1 112 年 1-5 月詐欺案件發生數及破獲數概況—按犯罪方法分

| 犯罪方法          | 發生數    |         |         |         | 破獲數    |         |         |
|---------------|--------|---------|---------|---------|--------|---------|---------|
|               | 件數     | 結構比 (%) | 與上年同期比較 |         | 件數     | 與上年同期比較 |         |
|               |        |         | 增減數 (件) | 增減率 (%) |        | 增減數 (件) | 增減率 (%) |
| 總計            | 13,363 | 100.00  | 2,346   | 21.29   | 12,398 | 1,660   | 15.46   |
| 投資詐欺          | 3,267  | 24.45   | 893     | 37.62   | 3,113  | 758     | 32.19   |
| 解除分期付款詐欺(ATM) | 2,485  | 18.60   | 508     | 25.70   | 2,449  | 442     | 22.02   |
| 假網路拍賣(購物)     | 1,709  | 12.79   | 510     | 42.54   | 1,603  | 481     | 42.87   |
| 一般購物詐欺(偽稱買賣)  | 1,530  | 11.45   | 223     | 17.06   | 1,426  | 151     | 11.84   |
| 假愛情交友         | 552    | 4.13    | -23     | -4.00   | 446    | -110    | -19.78  |
| 佯稱代辦貸款        | 446    | 3.34    | 81      | 22.19   | 396    | 45      | 12.82   |
| 猜猜我是誰         | 442    | 3.31    | -120    | -21.35  | 433    | -128    | -22.82  |
| 假冒機構(公務員)     | 435    | 3.26    | 32      | 7.94    | 430    | 35      | 8.86    |
| 遊戲點數(含虛擬寶物)詐欺 | 421    | 3.15    | 11      | 2.68    | 393    | 13      | 3.42    |
| 借錢不還含票據詐欺(空頭) | 413    | 3.09    | 5       | 1.23    | 379    | -17     | -4.29   |
| 其他            | 1,663  | 12.44   | 226     | 15.73   | 1,330  | -10     | -0.75   |

資料來源：本署刑事警察局。

表 2 112 年 1-5 月詐欺案件嫌疑犯及被害人—按年齡別分

| 年齡別    | 嫌疑犯    |         |         |         |        |         | 被害人    |         |         |         |       |       |
|--------|--------|---------|---------|---------|--------|---------|--------|---------|---------|---------|-------|-------|
|        | 本期 (人) | 結構比 (%) | 與上年同期比較 |         | 本期 (人) | 結構比 (%) | 本期 (人) | 結構比 (%) | 與上年同期比較 |         |       |       |
|        |        |         | 增減數 (人) | 增減率 (%) |        |         |        |         | 增減數 (人) | 增減率 (%) |       |       |
| 總計     | 19,796 | 100.00  | 12,647  | 63.89   | 3,059  | 18.28   | 23,953 | 100.00  | 12,348  | 51.55   | 3,898 | 19.44 |
| 0-17歲  | 660    | 3.33    | 513     | 77.73   | -15    | -2.22   | 392    | 1.64    | 167     | 42.60   | 84    | 27.27 |
| 18-23歲 | 4,147  | 20.95   | 2,773   | 66.87   | 428    | 11.51   | 4,402  | 18.38   | 2,154   | 48.93   | 955   | 27.71 |
| 24-29歲 | 4,648  | 23.48   | 3,198   | 68.80   | 616    | 15.28   | 4,626  | 19.31   | 2,207   | 47.71   | 466   | 11.20 |
| 30-39歲 | 5,113  | 25.83   | 3,156   | 61.73   | 849    | 19.91   | 5,265  | 21.98   | 2,773   | 52.67   | 630   | 13.59 |
| 40-49歲 | 3,080  | 15.56   | 1,766   | 57.34   | 733    | 31.23   | 3,652  | 15.25   | 2,034   | 55.70   | 702   | 23.80 |
| 50-59歲 | 1,399  | 7.07    | 829     | 59.26   | 277    | 24.69   | 2,599  | 10.85   | 1,402   | 53.94   | 482   | 22.77 |
| 60-64歲 | 350    | 1.77    | 191     | 54.57   | 60     | 20.69   | 1,050  | 4.38    | 583     | 55.52   | 259   | 32.74 |
| 65歲以上  | 399    | 2.02    | 221     | 55.39   | 111    | 38.54   | 1,957  | 8.17    | 1,028   | 52.53   | 335   | 20.65 |

資料來源：本署刑事警察局。

說明：被害人總計含年齡不詳，故不等於各年齡層加總。

表 3 112 年 1-5 月詐欺案件前 10 大被害方法—按性別分

| 占比<br>排序 | 男性被害人         |           |                    | 女性被害人         |           |                    |
|----------|---------------|-----------|--------------------|---------------|-----------|--------------------|
|          | 被害方法          | 人數<br>(人) | 占男性被<br>害人比<br>(%) | 被害方法          | 人數<br>(人) | 占女性被<br>害人比<br>(%) |
| 1        | 投資詐欺          | 2,819     | 24.29              | 投資詐欺          | 3,286     | 26.61              |
| 2        | 解除分期付款詐騙(ATM) | 2,691     | 23.19              | 解除分期付款詐騙(ATM) | 3,016     | 24.43              |
| 3        | 假網路拍賣(購物)     | 1,723     | 14.85              | 假網路拍賣(購物)     | 1,890     | 15.31              |
| 4        | 一般購物詐欺(偽稱買賣)  | 1,188     | 10.24              | 一般購物詐欺(偽稱買賣)  | 1,011     | 8.19               |
| 5        | 遊戲點數(含虛擬寶物)詐欺 | 413       | 3.56               | 猜猜我是誰         | 499       | 4.04               |
| 6        | 假愛情交友         | 393       | 3.39               | 假冒機構(公務員)     | 361       | 2.92               |
| 7        | 猜猜我是誰         | 336       | 2.90               | 假愛情交友         | 356       | 2.88               |
| 8        | 佯稱代辦貸款        | 324       | 2.79               | 佯稱代辦貸款        | 314       | 2.54               |
| 9        | 借錢不還含票據詐欺(空頭) | 284       | 2.45               | 假求職           | 254       | 2.06               |
| 10       | 假冒機構(公務員)     | 207       | 1.78               | 借錢不還含票據詐欺(空頭) | 181       | 1.47               |

資料來源：本署刑事警察局。

說明：男、女性前 10 大被害方法不同者以紅色標示，其餘項目相同僅序位不同。

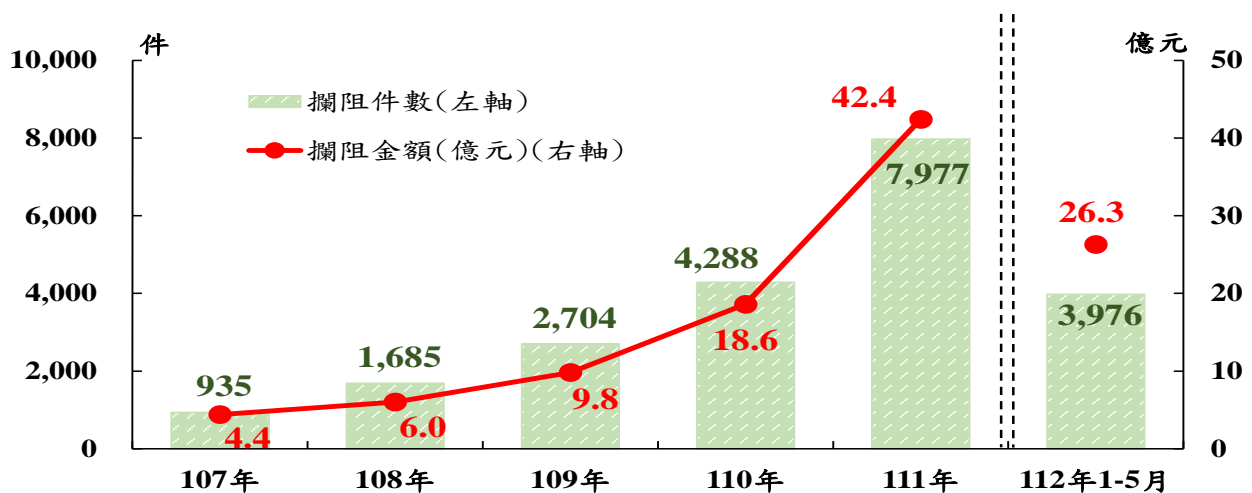
表 4 112 年 1-5 月詐欺案件各年齡別之被害方式

單位：%

| 年齡別    | 總計     | 投資詐欺  | 解除分期付款詐騙(ATM) | 假網路拍賣(購物) | 一般購物詐欺(偽稱買賣) | 猜猜我是誰 | 假愛情交友 | 佯稱代辦貸款 | 遊戲點數(含虛擬寶物)詐欺 | 其他    |
|--------|--------|-------|---------------|-----------|--------------|-------|-------|--------|---------------|-------|
| 總計     | 100.00 | 25.49 | 23.83         | 15.08     | 9.18         | 3.49  | 3.13  | 2.66   | 2.40          | 14.74 |
| 0-17歲  | 100.00 | 14.29 | 16.33         | 20.15     | 16.33        | 1.02  | 5.87  | 1.28   | 11.99         | 12.76 |
| 18-23歲 | 100.00 | 15.38 | 32.35         | 19.40     | 9.20         | 0.98  | 4.04  | 3.02   | 3.23          | 12.40 |
| 24-29歲 | 100.00 | 20.58 | 29.03         | 17.40     | 8.58         | 1.34  | 3.00  | 2.77   | 3.11          | 14.18 |
| 30-39歲 | 100.00 | 23.82 | 24.86         | 18.06     | 10.18        | 1.29  | 2.83  | 3.17   | 2.72          | 13.07 |
| 40-49歲 | 100.00 | 27.60 | 22.07         | 15.85     | 10.68        | 2.14  | 3.23  | 2.74   | 1.42          | 14.27 |
| 50-59歲 | 100.00 | 36.59 | 18.08         | 9.04      | 8.12         | 5.93  | 3.39  | 2.04   | 0.92          | 15.89 |
| 60-64歲 | 100.00 | 41.90 | 11.52         | 4.29      | 8.29         | 9.33  | 2.19  | 2.19   | 0.86          | 19.43 |
| 65歲以上  | 100.00 | 39.19 | 8.69          | 3.32      | 5.42         | 16.76 | 1.58  | 1.48   | 0.77          | 22.79 |

資料來源：本署刑事警察局。

圖 2 107 年至 112 年 1-5 月警察機關及金融機構執行關懷提問成果



資料來源：本署刑事警察局。