

# 警政統計通報

(112年第24週)


警政署統計室

112年6月14日

111年青少年嫌疑犯較上年增加1,132人，涉「詐欺」案人數增加，「毒品」案則減少

◎111年警察機關查獲青少年嫌疑犯4萬3,180人，較上年增加1,132人(+2.69%)；青少年犯罪人口率每10萬人口1,573.90人，其中男性犯罪人口率為女性的3.69倍。

◎111年青少年犯罪類型以涉「詐欺」案1萬1,437人(占26.49%)最多，「毒品」案3,544人(占8.21%)次之；與上年比較，以「詐欺」案增加1,421人(+14.19%)最多，而以「毒品」案減少1,015人(-22.26%)最多。



資料來源：本署刑事警察局。

青少年(12歲以上，未滿24歲)為國家未來棟樑，若誤入歧途，涉入犯罪行為，除危害社會治安，更將減損國家未來發展競爭力。近年受少子化影響，青少年人口數逐年下降，如何防制青少年犯罪，遏止青少年偏差行為，使青少年有健康、良善之成長環境更顯重要。茲就111年及近5年青少年犯罪概況簡析如下：

## 一、111年青少年嫌疑犯人數及犯罪人口率

(一)青少年嫌疑犯人數較上年增加2.69%，女性增幅高於男性：

111年警察機關查獲青少年嫌疑犯4萬3,180人，占總嫌疑犯14.79%，與110年(以下稱上年)相較，增加1,132人(+2.69%)，占總嫌疑犯比重略減1.06個百分點。依性別觀察，男性青少年嫌疑犯3萬4,592人(占80.11%)，女性8,588人(占19.89%)，其中男性較上年增加175人(+0.51%)，女性則增加957人(+12.54%)。

(二)青少年嫌疑犯罪人口率較上年增加107.71人，男性為女性的3.69倍：

111年青少年犯罪人口率每10萬人口1,573.90人，較上年增加107.71人，其中男性每10萬人口2,415.56人約為女性654.85人的3.69倍。

## 二、111年青少年犯罪類型

(一)相較於上年，以「詐欺」增加1,421人最多，「毒品」減少1,015人最多：

青少年嫌疑犯以涉「詐欺」案 1 萬 1,437 人(占 26.49%)最多，「毒品」案 3,544 人(占 8.21%)次之，「妨害秩序」案 3,245 人(占 7.52%)再次之；與上年相較，以「詐欺」案增加 1,421 人(+14.19%)最多，而以「毒品」案減少 1,015 人(-22.26%)最多。

(二)男、女性青少年犯罪案類差異大，惟均以涉「詐欺」案最多：

男性青少年嫌疑犯涉案類型以「詐欺」案 7,894 人(占 22.82%)、「毒品」案 3,127 人(占 9.04%)及「妨害秩序」案 3,016 人(占 8.72%)居前 3 位；女性涉案類型以「詐欺」案 3,543 人(占 41.26%)最多，「駕駛過失」案 763 人(占 8.88%)次之，「竊盜」案 579 人(占 6.74%)再次之。

### 三、近 5 年(107 至 111 年)青少年犯罪概況

(一)近 5 年青少年嫌疑犯增加 3.85%，男性嫌疑犯平均占比 8 成 2：

近年警察機關查獲青少年嫌疑犯人數，以 109 年 4 萬 3,782 人最多，111 年 4 萬 3,180 人次之，較 107 年增加 1,602 人(+3.85%)，青少年嫌疑犯占總嫌疑犯比重介於 14%~16%間；依性別觀察，青少年嫌疑犯男性皆多於女性，男性平均占比約 8 成 2，以 111 年 80.11%最低。

(二)與 107 年相較，111 年犯罪案類以「詐欺」案增加 2,842 人，以「毒品」案減少 3,237 人最多：

與 107 年相較，111 年青少年嫌疑犯人數，減少案類以「毒品」案減少 3,237 人(-47.74%)最多，「公共危險」案減少 1,888 人(-38.89%)次之，「竊盜」案減少 1,013 人(-24.96%)再次之；增加案類以「詐欺」案增加 2,842 人(+33.07%)最多，「妨害秩序」案增加 2,797 人(+624.33%)次之，「妨害自由」案增加 885 人(+56.44%)再次之。「妨害秩序」案增幅較大係因刑法第 149、150 條修正並於 109 年 1 月 17 日生效，將「公然聚眾」之要件明定為「於公共場所或公眾得出入之場所聚集 3 人以上」，藉由強勢執法，達到有效壓制聚眾鬥毆之情形。本署亦廣續透過校園犯罪預防宣導，強化學生法治觀念。

每年暑假期間青少年打工易誤入假求職、遭性剝削或受毒品誘惑等陷阱，或被詐騙集團利誘慫恿而淪為詐欺車手，甚或發生被詐欺受害情事。本署 111 年暑期青春專案，兼顧防疫與青少年保護，五大工作主軸分別為「防制少年接觸新興毒品」、「防制少年參與詐欺集團或擔任車手」、「避免兒少遭色情行業利用或私密影像遭拍攝及散布」、「防制少年涉足德州撲克等賭場或網路參與賭博」、「少年深夜留連不當場所等偏差行為」等。針對少年涉及詐欺問題，行政院亦納入「新世代打擊詐欺策略行動綱領」中，透過跨部會合作機制，加強查緝與預防宣導，防制青少年誤入歧途，阻斷青少年碰觸毒品、色情、詐欺及賭博等誘惑，維護青少年身心健全發展。

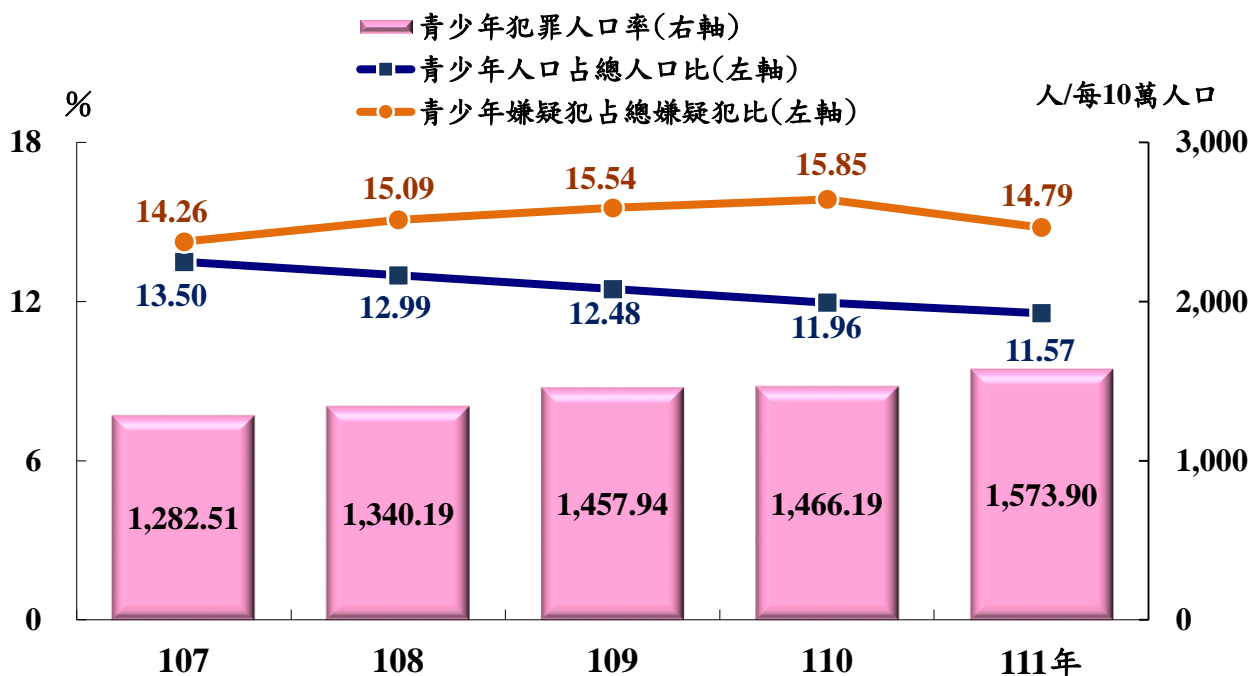
表 1 近 5 年青少年犯罪概況

年別	青少年人口(人)		青少年嫌疑犯(人)				青少年犯罪人口率(人/10萬人口)			
	(年底數)	占總人口 比重(%)	占總嫌疑 犯比重(%)	男性	占比 (%)	女性		男性	女性	
107年	3,184,412	13.50	41,578	14.26	34,414	82.77	7,164	1,282.51	2,038.14	461.18
108年	3,066,626	12.99	41,888	15.09	34,728	82.91	7,160	1,340.19	2,132.12	478.38
109年	2,939,388	12.48	43,782	15.54	36,297	82.90	7,485	1,457.94	2,317.85	520.87
110年	2,796,292	11.96	42,048	15.85	34,417	81.85	7,631	1,466.19	2,300.11	556.39
111年	2,690,714	11.57	43,180	14.79	34,592	80.11	8,588	1,573.90	2,415.56	654.85
較107年	增減數 (百分點)	-493,698 (-1.93)	1,602	(0.53)	178	(-2.66)	1,424	291.39	377.42	193.67
	增減%	-15.50	-	3.85	-	0.52	-	19.88	-	-
較110年	增減數 (百分點)	-105,578 (-0.39)	1,132	(-1.06)	175	(-1.74)	957	107.71	115.45	98.46
	增減%	-3.78	-	2.69	-	0.51	-	12.54	-	-

資料來源：本署刑事警察局。

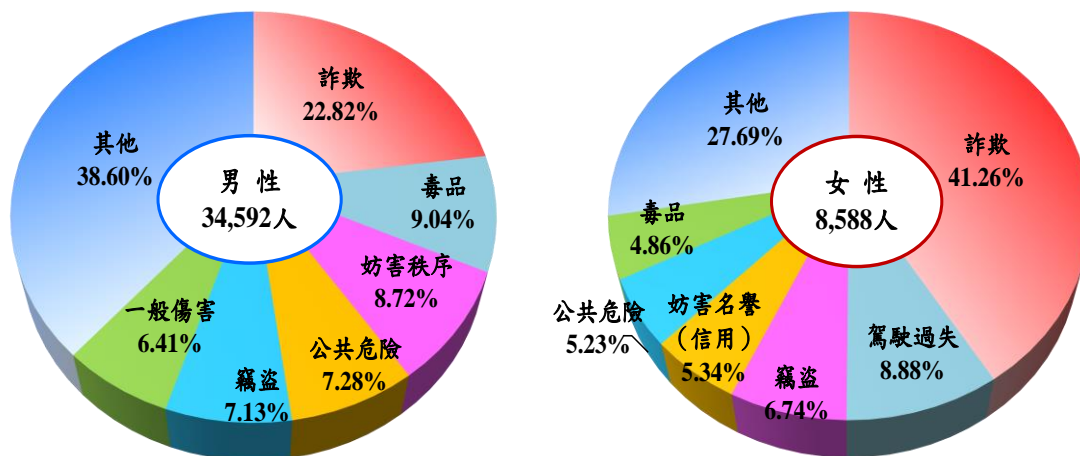
說明：青少年係指 12 歲以上，未滿 24 歲。

圖 1 近 5 年青少年犯罪人口率及嫌疑犯人數占比



資料來源：本署刑事警察局。

圖 2 111 年青少年嫌疑犯涉案類型－按性別分



資料來源：本署刑事警察局。

表 2 111 年青少年嫌疑犯人數－按案類分

單位：人；%

案類別	青少年嫌疑犯					較107年		較110年		
	青少年嫌疑犯	案類結構	占總嫌疑犯比重	男	占比	女	增減數	增減率	增減數	增減率
總計	43,180	100.00	14.79	34,592	80.11	8,588	1,602	3.85	1,132	2.69
暴力犯罪 <sup>1</sup>	172	0.40	22.60	160	93.02	12	-453	-72.48	-145	-45.74
故意殺人	77	0.18	25.33	72	93.51	5	-252	-76.60	-83	-51.88
強盜	48	0.11	20.78	45	93.75	3	-90	-65.22	-34	-41.46
搶奪	16	0.04	14.55	16	100.00	-	-17	-51.52	5	45.45
強制性交	17	0.04	24.29	17	100.00	-	-71	-80.68	-4	-19.05
重傷害	13	0.03	30.95	9	69.23	4	-7	-35.00	-15	-53.57
其他	1	0.00	25.00	1	100.00	-	-16	-94.12	-14	-93.33
竊盜	3,046	7.05	9.78	2,467	80.99	579	-1,013	-24.96	21	0.69
普通竊盜	2,817	6.52	9.61	2,251	79.91	566	-699	-19.88	78	2.85
機車竊盜	174	0.40	13.36	162	93.10	12	-283	-61.93	-57	-24.68
汽車竊盜	53	0.12	10.86	52	98.11	1	-24	-31.17	1	1.92
一般傷害	2,519	5.83	14.59	2,218	88.05	301	-959	-27.57	-122	-4.62
一般恐嚇取財	181	0.42	23.94	155	85.64	26	-197	-52.12	-56	-23.63
詐欺	11,437	26.49	25.11	7,894	69.02	3,543	2,842	33.07	1,421	14.19
毒品	3,544	8.21	8.87	3,127	88.23	417	-3,237	-47.74	-1,015	-22.26
妨害自由	2,453	5.68	15.00	2,191	89.32	262	885	56.44	152	6.61
妨害名譽(信用)	1,405	3.25	15.17	946	67.33	459	260	22.71	130	10.20
駕駛過失	2,933	6.79	13.63	2,170	73.99	763	655	28.75	49	1.70
一般妨害風化 <sup>2</sup>	1,695	3.93	35.30	1,589	93.75	106	442	35.28	140	9.00
公共危險	2,967	6.87	7.19	2,518	84.87	449	-1,888	-38.89	78	2.70
酒後駕車	2,414	5.59	6.87	2,055	85.13	359	-1,595	-39.79	113	4.91
賭博	983	2.28	14.34	812	82.60	171	-112	-10.23	58	6.27
組織犯罪防制條例	471	1.09	35.93	449	95.33	22	9	1.95	-4	-0.84
侵占	841	1.95	10.68	634	75.39	207	295	54.03	167	24.78
毀棄損壞	915	2.12	14.82	835	91.26	80	29	3.27	88	10.64
妨害秩序	3,245	7.52	52.45	3,016	92.94	229	2,797	624.33	-428	-11.65
其他	4,373	10.13	10.66	3,411	78.00	962	1,247	39.89	598	15.84

資料來源：本署刑事警察局。

說明：1. 「暴力犯罪」包含故意殺人、擄人勒贖、強盜、搶奪、重傷害、重大恐嚇取財及強制性交，其中「強制性交」範圍不含「對幼性交」。

2. 「一般妨害風化」包括「妨害風化」及「性交猥褻」案類。