

參、移民


一、入出境情形

我國入出境人數早期為男性多於女性，近年由於女性觀光人數持續較男性為多，以及婚姻移民等因素，自104年起至109年連續6年出現女性人數多於男性現象。110年及111年受COVID-19疫情肆虐全球影響，入出境人數再度呈現男性多於女性。

(一) 111年入境及出境人數，男性計240.83萬人次多於女性之214.40萬人次，所占比率分別為52.90%及47.10%。


111年入境人數共230萬7,567人次，其中男性為122萬9,793人次，占53.29%，女性為107萬7,774人次，占46.71%；出境人數共224萬4,794人次，男性為117萬8,535人次，占52.50%，女性為106萬6,259人次，占47.50%，顯示入、出境人次，男性均多於女性（詳圖3-1及圖3-2）。

圖 3-1 入境人數按性別比率分
民國111年



資料來源：內政部移民署。

圖 3-2 出境人數按性別比率分
民國111年



資料來源：內政部移民署。

(二) 108年以前入出境人數女性比率逐漸遞增，109年至111年則受COVID-19疫情影響，女性比率下降，111年較108年下降4.78個百分點。

近10年我國開放兩岸直航及來臺觀光政策等，以致102-108年入出境人數呈上升趨勢，與102年比較，108年入出境人數共增加1,994萬1,088人次，增加52.43%。惟109年至111年受嚴重特殊傳染性肺炎（COVID-19）疫情肆虐全球影響，世界各國多採限縮入境旅客及強化相關檢疫措施，導致入出境旅客大幅縮減，與108年比較，111年入出境人數共減少5,342萬1,227人次，減幅92.15%；其中男性較108年減少2,548萬8,291人次，減幅

為91.37%；女性減少2,793萬2,936人次，減幅為92.87%（詳表3-1）。

再就性別占比觀察，入出境女性比率由102年之48.37%上升至108年達51.88%，計增加3.51個百分點，主要係觀光及婚姻移民等因素所致；109年至111年因受COVID-19疫情影響，入出境女性比率下降，111年降為47.10%，較108年下降4.78個百分點（詳圖3-3）。

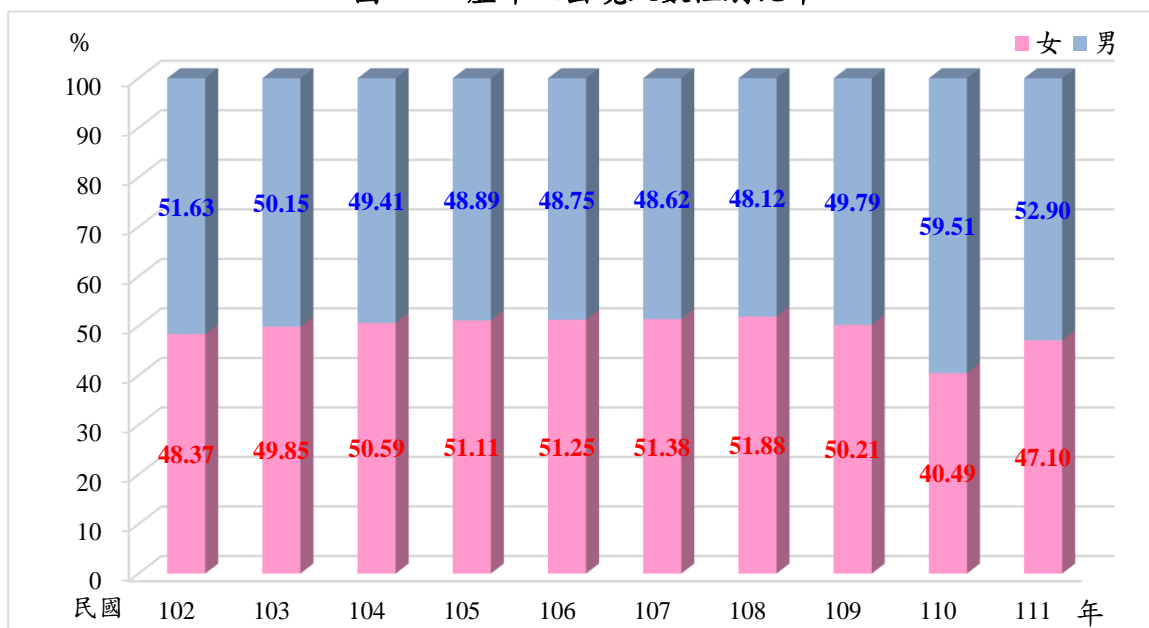
表3-1 歷年入出境人數

單位：人次

年別	總計			入境			出境		
	計	男	女	計	男	女	計	男	女
民國102年	38,032,500	19,635,828	18,396,672	19,072,276	9,842,931	9,229,345	18,960,224	9,792,897	9,167,327
民國103年	43,322,316	21,726,479	21,595,837	21,707,379	10,890,247	10,817,132	21,614,937	10,836,232	10,778,705
民國104年	47,143,218	23,295,610	23,847,608	23,601,215	11,663,849	11,937,366	23,542,003	11,631,761	11,910,242
民國105年	50,444,698	24,660,746	25,783,952	25,227,784	12,334,022	12,893,762	25,216,914	12,326,724	12,890,190
民國106年	52,703,886	25,694,125	27,009,761	26,396,941	12,872,230	13,524,711	26,306,945	12,821,895	13,485,050
民國107年	55,263,697	26,871,553	28,392,144	27,623,223	13,436,842	14,186,381	27,640,474	13,434,711	14,205,763
民國108年	57,973,588	27,896,619	30,076,969	29,033,313	13,963,282	15,070,031	28,940,275	13,933,337	15,006,938
民國109年	7,875,617	3,921,080	3,954,537	3,980,796	1,975,214	2,005,582	3,894,821	1,945,866	1,948,955
民國110年	1,024,034	609,358	414,676	479,704	295,923	183,781	544,330	313,435	230,895
民國111年	4,552,361	2,408,328	2,144,033	2,307,567	1,229,793	1,077,774	2,244,794	1,178,535	1,066,259
較108年 增減數	-53,421,227	-25,488,291	-27,932,936	-26,725,746	-12,733,489	-13,992,257	-26,695,481	-12,754,802	-13,940,679
較108年 增減率(%)	-92.15	-91.37	-92.87	-92.05	-91.19	-92.85	-92.24	-91.54	-92.89

資料來源：內政部移民署。

圖 3-3 歷年入出境人數性別比率



資料來源：內政部移民署。

(三) 就各年齡層性別觀察，15-29歲年齡層入出境人數女性高於男性，其餘年齡層則男性人數高於女性。

111年各年齡層入出境人數依女性所占比率觀察，15-29歲女性入出境人數均高於男性，其中以18-23歲占比逾5成2最高，其餘年齡層則呈現男性人數多於女性之現象；若依入出境人口結構觀察，男、女性均以30-39歲及40-49歲各占總入、出境人數約2成最多（詳表3-2）。

表3-2 入出境人數按年齡別分
民國111年

單位：人次、%

年齡別	總計		入境			出境		
	人次	%	人次	男(%)	女(%)	人次	男(%)	女(%)
總計	4,552,361	100.00	2,307,567	53.29	46.71	2,244,794	52.50	47.50
0 - 5歲	115,366	2.53	57,519	50.99	49.01	57,847	51.00	49.00
6 - 11歲	109,831	2.41	56,735	50.95	49.05	53,096	51.15	48.85
12 - 14歲	44,743	0.98	23,218	51.18	48.82	21,525	51.11	48.89
15 - 17歲	50,096	1.10	26,322	48.78	51.22	23,774	48.73	51.27
18 - 23歲	306,312	6.73	173,714	49.90	50.10	132,598	45.45	54.55
24 - 29歲	603,792	13.26	307,237	49.10	50.90	296,555	48.06	51.94
30 - 39歲	1,102,093	24.21	550,252	52.70	47.30	551,841	51.79	48.21
40 - 49歲	912,988	20.06	453,315	56.47	43.53	459,673	55.48	44.52
50 - 59歲	693,033	15.22	347,106	55.80	44.20	345,927	55.37	44.63
60 - 64歲	254,432	5.59	128,327	54.71	45.29	126,105	54.67	45.33
65 - 69歲	185,860	4.08	94,369	53.46	46.54	91,491	53.57	46.43
70歲以上	173,815	3.82	89,453	54.82	45.18	84,362	54.73	45.27

資料來源：內政部移民署。

(四) 入出境者之身分為居住臺灣地區設有戶籍國民（以下簡稱有戶籍國民）、大陸地區人民，女性比率高於男性；身分為臺灣地區無戶籍國民（以下簡稱無戶籍國民）、香港澳門居民者及外國人者，則男性多於女性。

111年有戶籍國民入出境人數，男性及女性均約占5成（男性49.82%，略低於女性50.18%），大陸地區人民入出境人數，男性占3成3，低於女性之6成7；其他身分別則以男性較多，無戶籍國民入出境人數男性占5成5，高於女性之4成5；香港澳門居民入出境人數男性占5成2，高於女性之4成8；外國人入出境人數男性占5成9，高於女性之4成1。

另就111年入出境總人數之身分與110年比較，因COVID-19疫情減緩各國邊境陸續解封，所有身分均呈正成長，尤其以外國人成長469.54%最

多。按性別觀察，男、女性均呈正成長，其中男性入出境總數較110年增加295.22%，女性增加417.04%（詳表3-3）。

表3-3 入出境人數按身分別分
民國111年

單位：人次

身分別	總計			入境			出境		
	計	男	女	計	男	女	計	男	女
總計(人次)	4,552,361	2,408,328	2,144,033	2,307,567	1,229,793	1,077,774	2,244,794	1,178,535	1,066,259
有戶籍國民	2,894,426	1,441,904	1,452,522	1,411,605	705,771	705,834	1,482,821	736,133	746,688
大陸地區人民	45,321	15,070	30,251	24,158	7,989	16,169	21,163	7,081	14,082
香港澳門居民	53,026	27,424	25,602	27,831	14,270	13,561	25,195	13,154	12,041
無戶籍國民	20,763	11,366	9,397	13,071	6,946	6,125	7,692	4,420	3,272
外國人	1,538,825	912,564	626,261	830,902	494,817	336,085	707,923	417,747	290,176
性別結構比(%)	100.00	52.90	47.10	100.00	53.29	46.71	100.00	52.50	47.50
有戶籍國民	100.00	49.82	50.18	100.00	50.00	50.00	100.00	49.64	50.36
大陸地區人民	100.00	33.25	66.75	100.00	33.07	66.93	100.00	33.46	66.54
香港澳門居民	100.00	51.72	48.28	100.00	51.27	48.73	100.00	52.21	47.79
無戶籍國民	100.00	54.74	45.26	100.00	53.14	46.86	100.00	57.46	42.54
外國人	100.00	59.30	40.70	100.00	59.55	40.45	100.00	59.01	40.99
較110年增減(%)	344.55	295.22	417.04	381.04	315.58	486.44	312.40	276.01	361.79
有戶籍國民	313.96	253.74	398.16	316.13	245.83	422.28	311.92	261.66	377.32
大陸地區人民	48.09	91.41	33.08	82.31	135.46	64.02	21.96	58.06	9.39
香港澳門居民	199.04	199.78	198.25	160.32	164.06	156.50	257.83	251.34	265.21
無戶籍國民	229.05	218.82	242.33	216.72	207.07	228.42	252.36	239.22	271.82
外國人	469.54	403.76	603.38	639.17	512.51	962.72	348.69	316.23	405.44

資料來源：內政部移民署。

(五) 入出境人數為大陸地區人民者，女性人數多於男性，尤以30歲至59歲差距最大，可能與大陸配偶以女性為主，並以結婚方式來臺團聚、居留或定居有關。

111年入出境者性比例為112.33，按年齡別觀察，15-29歲年齡組性比例均小於100。按身分別觀察，以大陸地區人民性比例49.82最低，尤其30-39歲、40-49歲及50-59歲分別為42.10、42.51及41.94，遠低於其他年齡組；有戶籍國民99.27次低，除15-39歲小於100，其餘年齡層性比例均大於100；另以外國人性比例145.72最高，無戶籍國民120.95次高（詳表3-4）。

表3-4 入出境性比例按身分別及年齡別分
民國111年

單位：女=100

年齡別	總計	有戶籍國民	大陸地區人民	香港澳門居民	無戶籍國民	外國人
總計	112.33	99.27	49.82	107.12	120.95	145.72
0 - 5歲	104.06	102.69	117.67	100.00	107.52	106.99
6 - 11歲	104.26	102.96	118.88	113.31	113.24	105.87
12 - 14歲	104.71	100.95	98.75	113.21	116.29	110.22
15 - 17歲	95.16	95.10	106.82	131.21	108.61	93.83
18 - 23歲	92.22	75.65	93.58	88.00	88.90	111.88
24 - 29歲	94.52	76.24	75.81	96.27	99.48	123.36
30 - 39歲	109.39	90.26	42.10	117.38	174.39	151.00
40 - 49歲	127.12	113.15	42.51	124.21	166.72	170.79
50 - 59歲	125.14	109.89	41.94	107.72	145.76	186.44
60 - 64歲	120.71	109.95	49.14	111.58	131.36	169.45
65 - 69歲	115.10	108.96	55.64	103.11	106.90	148.55
70歲以上	121.10	113.49	55.15	108.31	158.33	163.51

資料來源：內政部移民署。

(六) 結論

受COVID-19疫情影響，入出境旅客大幅縮減，111年入出境人數僅有455萬2,361人次，較108年減少5,342萬1,227人次，減幅達92.15%。

111年入出境人數，男性占52.90%高於女性之47.10%；女性所占比率相較108年之51.88%減少4.78個百分點。香港澳門居民、無戶籍國民及外國人入出境之男性比率分別為51.72%、54.74%及59.30%，均高於女性。