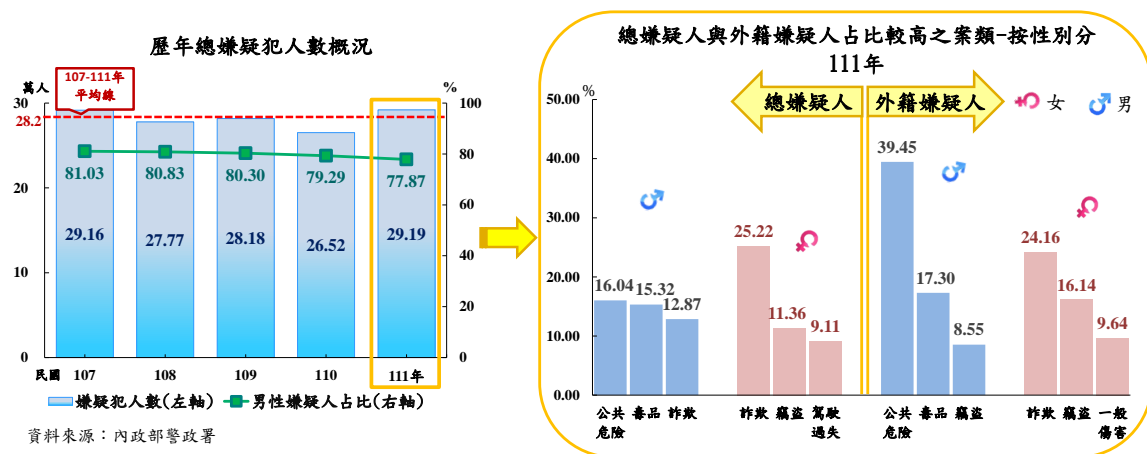


貳、人身安全

一、犯罪概況

107年至111年刑案嫌疑犯人數平均每年約28.2萬人，男性占比介於7成7至8成2之間；111年主要涉案類型按性別觀察，男性以「公共危險」、「毒品」及「詐欺」較多；女性則以「詐欺」、「竊盜」及「駕駛過失」較多。外籍嫌疑犯男性以「公共危險」及「毒品」居多，合占5成7為主，女性以「詐欺」及「竊盜」合占4成為主。

圖 2-1 全般刑案嫌疑犯概況



(一) 近5年刑案嫌疑犯人數平均每年約28.2萬人，男性占比介於7成7至8成2之間；111年男性犯罪人口率為女性的3.59倍。

近5年（107-111年）警察機關查獲刑案嫌疑犯人數呈波浪式增減，自107年29萬1,621人，減至110年26萬5,221人最少，111年增至29萬1,891人最多，平均每年約28.2萬人。近5年刑案嫌疑犯男性占比介於7成7至8成2之間，女性占比逐年增加，111年達2成2。

111年全般刑案查獲嫌疑犯29萬1,891人，較107年增加0.09%，為近5年新高，其中男性嫌疑犯22萬7,306人，占總嫌疑犯人數77.87%；每10萬人口嫌疑犯人數（犯罪人口率）1,251.68人，較107年增加14.95人，犯罪人口率每10萬人口男性為1,969.91人，女性為548.21人；犯罪人口率性別比例359.33，亦即男性為女性之3.59倍（詳表2-1及圖2-2）。

表2-1 近5年全般刑案嫌疑犯概況

年別	嫌疑犯人數(人)					犯罪人口率 (人/10萬人口)		
	總計	男	%	女	%		性比例 (女=100)	
民國107年	291,621	236,308	81.03	55,313	18.97	1,236.73	432.60	
民國108年	277,664	224,434	80.83	53,230	19.17	1,176.74	428.04	
民國109年	281,811	226,302	80.30	55,509	19.70	1,195.02	414.77	
民國110年	265,221	210,289	79.29	54,932	20.71	1,130.13	389.92	
民國111年	291,891	227,306	77.87	64,585	22.13	1,251.68	359.33	
111年較 107年	增減數 (百分點)	270	-9,002	(-3.16)	9,272	(3.16)	14.95	-73.27
	增減%	0.09	-3.81	-	16.76	-	-	-

資料來源：內政部警政署。

說明：1.性比例為每百名女性所當男子數。

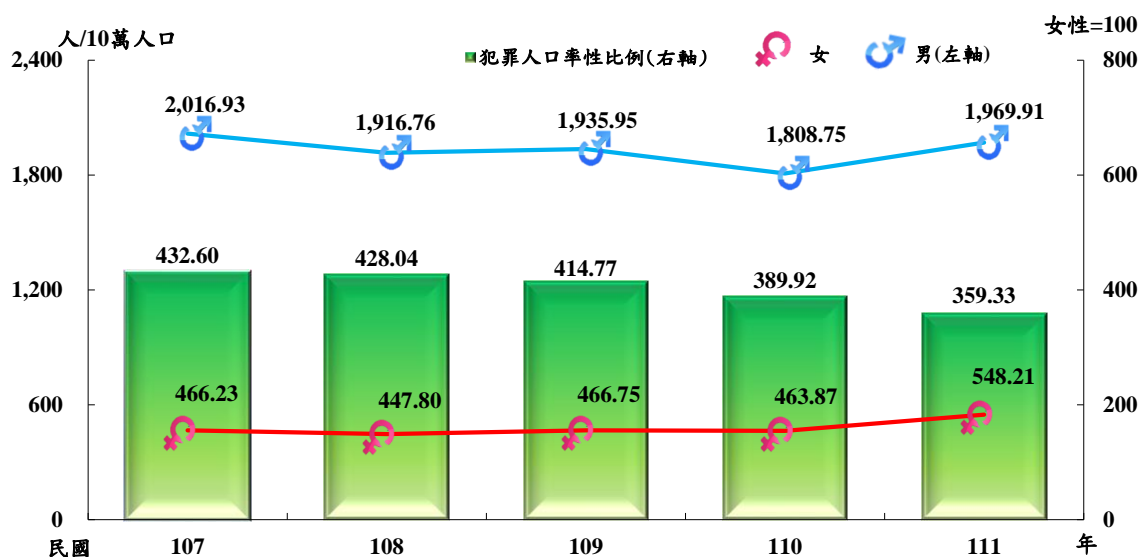
2.全般刑案係指全部刑事案件總數。

3.犯罪人口率：每10萬人口嫌疑犯人數。

4.鄰近國家犯罪人口率：111年日本135.63人/10萬人口，110年韓國2,629.06人/10萬人口。

(資料來源分別為日本警察庁及韓國警政署)

圖 2-2 近 5 年全般刑案犯罪人口率性別比較



資料來源：內政部警政署。

(二) 近5年犯罪指標案類女性嫌疑犯人數占女性總嫌疑犯比率平均約3成8，較男性之2成8高。

依犯罪案類觀察，犯罪指標案類（係指與治安直接關係之暴力犯罪¹、竊盜、詐欺、一般傷害及一般恐嚇取財案等）嫌疑犯人數占總嫌疑犯比率，111年男性為30.08%、女性為41.93%；近5年男性平均約占2成8，女性占比逐年上升，平均約3成8較男性高。

各案類中「暴力犯罪」、「酒後駕車」及「一般妨害風化」嫌疑犯人數約有9成以上為男性。「詐欺」嫌疑犯近5年呈逐年遞增趨勢，至111年男性2萬9,253人、女性1萬6,287人。酒駕公共危險罪於108年7月修法大幅加重罰則，111年1月提高酒駕未肇事刑責為3年以下有期徒刑等，「酒後駕車」嫌疑犯逐年遞減，至111年男性3萬1,743人、女性3,384人。「毒品」嫌疑犯人數在107年男性5萬1,212人、女性7,894人均為歷年最多，之後呈逐年減少趨勢，至111年男性3萬4,830人、女性5,134人（詳表2-2）。

表2-2 近5年刑案嫌疑犯概況－依案類及性別分

單位：人

年別	總計			犯罪指標案類										
				合計						占總嫌疑犯比率(%)				暴力犯罪
	合計	男	女	計	男	女	計	男	女	男	女	男	女	
														男
民國107年	291,621	236,308	55,313	78,184	60,060	18,124	26.81	25.42	32.77	1,567	99	25,164	6,864	
民國108年	277,664	224,434	53,230	81,763	62,706	19,057	29.45	27.94	35.80	1,381	83	24,687	6,711	
民國109年	281,811	226,302	55,509	81,193	60,330	20,863	28.81	26.66	37.58	1,129	66	22,640	6,488	
民國110年	265,221	210,289	54,932	81,954	59,797	22,157	30.90	28.44	40.34	1,004	69	21,414	6,515	
民國111年	291,891	227,306	64,585	95,457	68,375	27,082	32.70	30.08	41.93	697	64	23,802	7,337	

表2-2 近5年刑案嫌疑犯概況－依案類及性別分（續1）

單位：人

年別	犯罪指標案類						駕駛過失		公共危險			
	詐欺		一般傷害		一般恐嚇取財				酒後駕車			
	男	女	男	女	男	女	男	女	男	女		
民國107年	19,034	8,203	13,281	2,830	1,014	128	11,584	3,951	58,394	6,782	53,340	5,445
民國108年	20,497	9,084	15,269	3,061	872	118	12,547	4,341	53,563	6,355	48,647	4,995
民國109年	22,541	11,090	13,191	3,105	829	114	12,892	4,627	48,403	5,848	43,990	4,558
民國110年	23,615	12,387	13,031	3,069	733	117	14,557	5,206	37,355	4,489	32,852	3,258
民國111年	29,253	16,287	13,965	3,296	658	98	15,633	5,881	36,451	4,834	31,743	3,384

¹暴力犯罪包含故意殺人、擄人勒贖、強盜、搶奪、重傷害、重大恐嚇取財及強制性交。

表2-2 近5年刑案嫌疑犯概況—依案類及性別分（續2完）

單位：人

年別	一般妨害風化		妨害自由		毒品		賭博		其他	
	男	女	男	女	男	女	男	女	男	女
民國107年	3,892	557	8,109	1,622	51,212	7,894	7,374	2,614	35,683	13,769
民國108年	3,709	490	9,093	1,828	42,426	6,705	7,184	2,608	33,206	11,846
民國109年	4,310	457	9,663	1,970	41,436	6,343	6,483	2,072	42,785	13,329
民國110年	4,092	422	11,834	2,383	35,724	5,263	4,685	1,654	42,245	13,358
民國111年	4,406	396	13,477	2,881	34,830	5,134	5,215	1,638	48,919	16,739

資料來源：內政部警政署。

說明：一般妨害風化係指妨害風化及性交猥褻。

（三）111年嫌疑犯涉案類型，男性前3大犯罪類型為「公共危險」（占16.04%）、「毒品」（占15.32%）、「詐欺」（占12.87%）。女性為「詐欺」（占25.22%）、「竊盜」（占11.36%）、「駕駛過失」（占9.11%），不同性別嫌疑犯涉案類型略有差異。

觀察111年嫌疑犯涉案類型，以「詐欺」4萬5,540人（占15.60%）最多，「公共危險」4萬1,285人（占14.14%）次之，「毒品」3萬9,964人（占13.69%）再次之。

以性別分析，男性嫌疑犯涉案前3大犯罪類型為「公共危險」3萬6,451人占16.04%最多，「毒品」3萬4,830人占15.32%次之，「詐欺」2萬9,253人占12.87%再次之；女性嫌疑犯涉案前3大類型為「詐欺」1萬6,287人占25.22%居首，「竊盜」7,337人占11.36%次之，「駕駛過失」5,881人占9.11%再次之。

111年嫌疑犯涉案類型性比例，以「一般妨害風化」1,112.63最高，「暴力犯罪」1,089.06次之，「公共危險」754.05再次之（詳表2-3及圖2-3、2-4、2-5）。

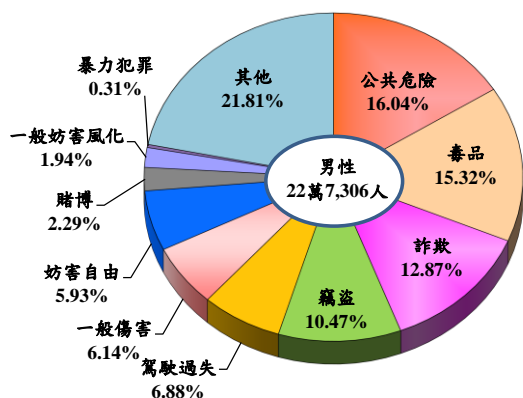
表2-3 各類刑案嫌疑犯性別概況
民國111年

案類別	總計		男性		女性	
	人數 (人)	結構比 (%)	人數 (人)	犯罪人口率 (人/10萬人口)	人數 (人)	犯罪人口率 (人/10萬人口)
總計	291,891	100.00	227,306	1,969.91	64,585	548.21
暴力犯罪	761	0.26	697	6.04	64	0.54
竊盜	31,139	10.67	23,802	206.28	7,337	62.28
詐欺	45,540	15.60	29,253	253.52	16,287	138.25
一般妨害風化	4,802	1.65	4,406	38.18	396	3.36
駕駛過失	21,514	7.37	15,633	135.48	5,881	49.92
公共危險	41,285	14.14	36,451	315.90	4,834	41.03
一般傷害	17,261	5.91	13,965	121.03	3,296	27.98
妨害自由	16,358	5.60	13,477	116.80	2,881	24.45
毒品	39,964	13.69	34,830	301.85	5,134	43.58
賭博	6,853	2.35	5,215	45.19	1,638	13.90
其他	66,414	22.75	49,577	429.65	16,837	142.92

資料來源：內政部警政署。
說明：同表 2-2。

圖 2-3 男性嫌疑犯涉案類型結構

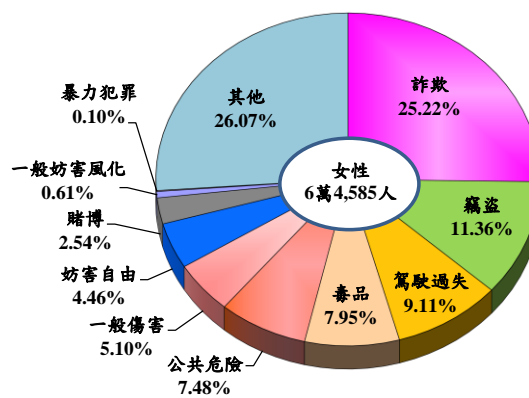
民國111年



資料來源：內政部警政署。
說明：同表 2-2。

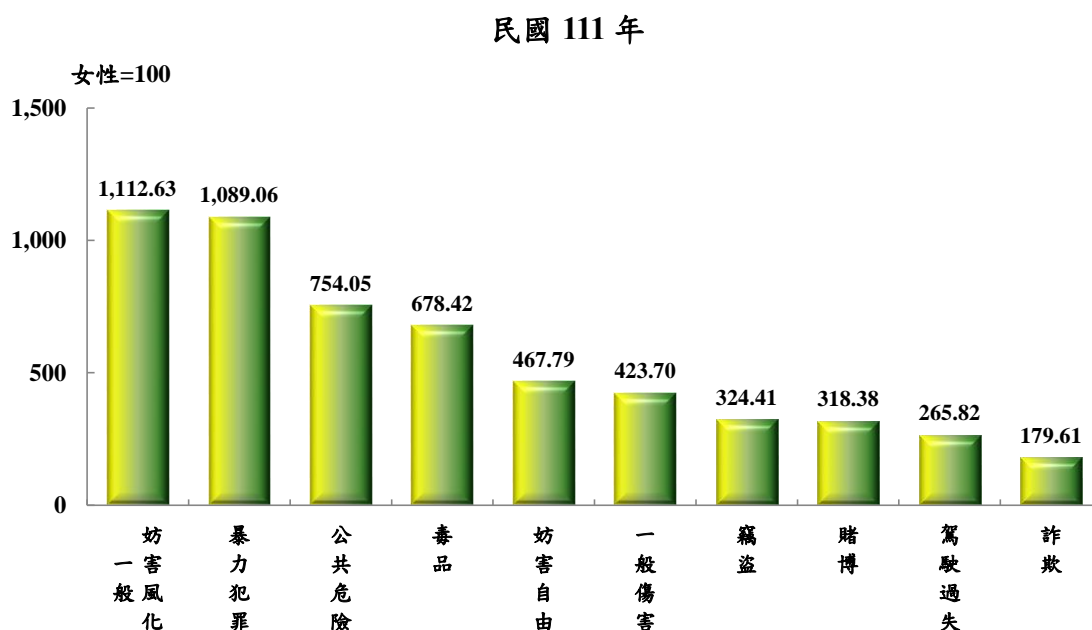
圖 2-4 女性嫌疑犯涉案類型結構

民國111年



資料來源：內政部警政署。
說明：同表 2-2。

圖 2-5 嫌疑犯涉案類型性比例



資料來源：內政部警政署。

說明：同表2-2。

(四) 111年男性犯罪人口率以青年(18-23歲)最高，其次為壯年(24-39歲)，中年(40-64歲)再次之。涉案類型中，少年涉「詐欺」及「竊盜」較多；青年涉「詐欺」最多；壯年涉「毒品」及「詐欺」較多；中年涉「公共危險」及「毒品」較多；老年(65歲以上)涉「公共危險」及「竊盜」較多。

配合「少年事件處理法」修正，兒童全面去刑罰化，兒童嫌疑犯(未滿12歲之嫌疑犯人數)自109年6月19日起不列入統計。按年齡層別觀察男性犯罪人口率(每10萬該年齡層男性人口嫌疑犯人數)，111年以青年(18-23歲)3,288.16人最高；其次為壯年(24-39歲)3,036.30人，中年(40-64歲)2,190.85人再次之。若與107年比較，男性犯罪人口率除中年年齡層減少外，其餘均增加，以青年每10萬人口增加467.09人最多。

111年男性各年齡層別涉案類型犯罪人口率，少年涉「詐欺」及「竊盜」較多；青年涉「詐欺」最多；壯年涉「毒品」及「詐欺」較多；中年涉「公共危險」及「毒品」較多；老年涉「公共危險」及「竊盜」較多(詳表2-4)。

表2-4 全般刑案男性嫌疑犯概況

年別/ 案類別	兒童 (0-11歲)		少年 (12-17歲)		青年 (18-23歲)		壯年 (24-39歲)		中年 (40-64歲)		老年 (65歲+)	
	(人)	犯罪 人口率 (人/10萬人口)	(人)	犯罪 人口率 (人/10萬人口)	(人)	犯罪 人口率 (人/10萬人口)	(人)	犯罪 人口率 (人/10萬人口)	(人)	犯罪 人口率 (人/10萬人口)	(人)	犯罪 人口率 (人/10萬人口)
民國107年	322	25.55	7,606	1,030.31	26,808	2,821.08	85,692	3,008.67	104,525	2,385.20	11,340	737.70
民國108年	337	27.03	8,115	1,160.25	26,613	2,863.50	79,176	2,818.75	99,127	2,245.34	11,056	686.71
民國109年	172	13.99	8,816	1,309.15	27,481	3,078.88	80,228	2,897.89	97,590	2,198.75	12,015	712.29
民國110年	-	-	8,207	1,263.74	26,210	3,094.82	73,811	2,711.37	89,415	2,012.35	12,645	718.75
民國111年	-	-	8,021	1,285.48	26,571	3,288.16	80,777	3,036.30	97,342	2,190.85	14,595	801.05
暴力犯罪	-	-	33	5.29	127	15.72	294	11.05	222	5.00	21	1.15
竊 盜	-	-	995	159.46	1,472	182.16	6,751	253.76	12,331	277.53	2,253	123.66
詐 欺	-	-	1,256	201.29	6,638	821.45	14,452	543.23	6,386	143.73	521	28.60
一般妨害風化	-	-	699	112.02	890	110.14	1,465	55.07	1,131	25.46	221	12.13
駕駛過失	-	-	255	40.87	1,915	236.98	4,769	179.26	6,892	155.12	1,802	98.90
公共危險	-	-	300	48.08	2,218	274.48	9,698	364.54	21,244	478.13	2,991	164.16
一般傷害	-	-	806	129.17	1,412	174.74	4,498	169.07	6,189	139.29	1,060	58.18
妨害自由	-	-	504	80.77	1,687	208.77	4,931	185.35	5,472	123.16	883	48.46
毒 品	-	-	399	63.95	2,728	337.59	14,596	548.64	16,723	376.38	384	21.08
賭 博	-	-	224	35.90	588	72.77	1,818	68.34	1,899	42.74	686	37.65
其 他	-	-	2,550	408.67	6,896	853.38	17,505	657.99	18,853	424.32	3,773	207.08

資料來源：內政部警政署。

說 明：1.犯罪人口率：每10萬人口嫌疑犯人數。

2.本表不含年齡不詳人數。

3.同表2-2。

4.兒童嫌疑犯係指未滿12歲之嫌疑犯人數，配合「少年事件處理法」修正，兒童全面去刑罰，自109年6月19日起不列入統計。

(五) 111年女性犯罪人口率以青年最高，壯年次之。涉案類型中，少年涉「詐欺」及「竊盜」較多；青年、壯年涉「詐欺」最多；中年涉「詐欺」及「竊盜」較多；老年涉「竊盜」最多。

按年齡層別觀察女性犯罪人口率（每10萬該年齡層女性人口嫌疑犯人數），111年以青年（18-23歲）952.66人最高；壯年（24-39歲）912.96人次之。與107年比較，女性各年齡層別犯罪人口率均增加，以青年每10萬人口增加283.52人最多。

111年女性各年齡層別涉案類型犯罪人口率，少年涉「詐欺」及「竊盜」較多；青年、壯年涉「詐欺」最多；中年涉「詐欺」及「竊盜」較多；老年涉「竊盜」最多（詳表2-5）。

表2-5 全般刑案女性嫌疑犯概況

年別 / 案類別	兒童 (0-11歲)		少年 (12-17歲)		青年 (18-23歲)		壯年 (24-39歲)		中年 (40-64歲)		老年 (65歲+)	
	(人)	(人/10萬人口)	(人)	(人/10萬人口)	(人)	(人/10萬人口)	(人)	(人/10萬人口)	(人)	(人/10萬人口)	(人)	(人/10萬人口)
民國107年	61	5.23	1,287	190.63	5,877	669.14	20,918	752.74	23,102	507.53	4,066	224.20
民國108年	93	8.05	1,326	207.55	5,834	680.09	19,803	725.65	22,514	489.92	3,658	191.48
民國109年	47	4.12	1,410	229.46	6,075	738.56	20,460	764.82	23,351	504.48	4,166	207.22
民國110年	-	-	1,420	239.47	6,211	797.76	19,575	750.01	23,131	498.81	4,595	218.41
民國111年	-	-	1,533	268.52	7,055	952.66	23,127	912.96	26,775	576.14	6,095	278.26
暴力犯罪	-	-	1	0.18	11	1.49	24	0.95	25	0.54	3	0.14
竊 盜	-	-	230	40.29	349	47.13	1,629	64.31	3,500	75.31	1,629	74.37
詐 欺	-	-	406	71.12	3,137	423.60	7,838	309.41	4,488	96.57	418	19.08
一般妨害風化	-	-	65	11.39	41	5.54	122	4.82	146	3.14	22	1.00
駕駛過失	-	-	63	11.04	700	94.52	1,719	67.86	2,740	58.96	659	30.09
公共危險	-	-	49	8.58	400	54.01	1,375	54.28	2,558	55.04	452	20.64
一般傷害	-	-	86	15.06	215	29.03	984	38.84	1,674	36.02	337	15.39
妨害自由	-	-	73	12.79	189	25.52	810	31.98	1,498	32.23	311	14.20
毒 品	-	-	57	9.98	360	48.61	2,528	99.79	2,166	46.61	23	1.05
賭 博	-	-	23	4.03	148	19.99	465	18.36	685	14.74	317	14.47
其 他	-	-	480	84.08	1,505	203.23	5,633	222.37	7,295	156.97	1,924	87.84

資料來源：內政部警政署。

說 明：同表 2-4。

(六) 外籍嫌疑犯人數近5年來逐年上升至111年為4,858人最多，男性占比介於7成9至8成1間；按國籍別觀察，以越南籍最多；涉案類型則以「公共危險」、「毒品」、「詐欺」及「竊盜」為主，其中男性嫌疑犯以「公共危險」及「毒品」合占近5成7為主，女性嫌疑犯以「詐欺」及「竊盜」合占4成為主。

近5年（107-111年）警察機關查獲刑案外籍嫌疑犯人數自107年之3,588人逐年遞增，男性結構比率約占8成，女性2成，變化不大。

111年全般刑案查獲外籍嫌疑犯4,858人，較107年3,588人增加35.40%。其中男性嫌疑犯3,873人，占總嫌疑犯人數79.72%；男性犯罪人口率（每10萬男性外籍人口外籍嫌疑犯人數）861.86人，女性犯罪人口率212.59人；犯罪人口率性比例405.42，即男性為女性之4.05倍（詳表2-6及圖2-6）。

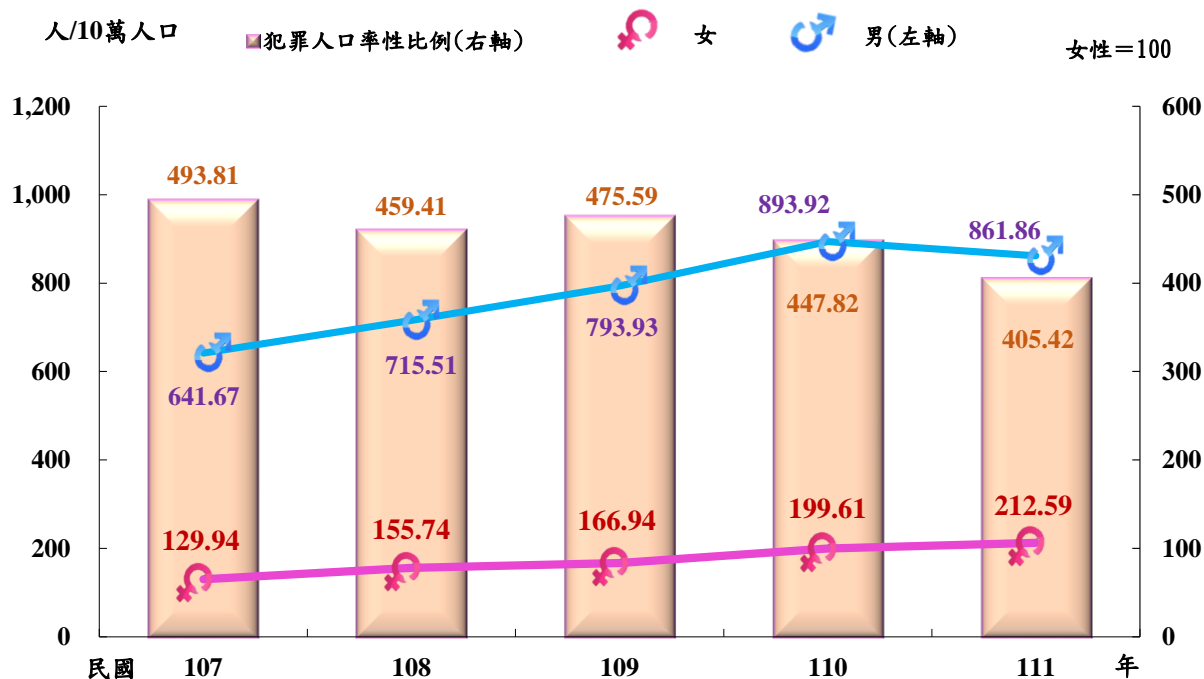
表2-6 近5年全般刑案外籍嫌疑犯概況

年別	嫌疑犯人數(人)					犯罪人口率				
	總計	男		女		(人/10萬人口)	男	女	性比例 (女=100)	
			%		%					
民國107年	3,588	2,897	80.74	691	19.26	364.92	641.67	129.94	493.81	
民國108年	4,253	3,389	79.68	864	20.32	413.55	715.51	155.74	459.41	
民國109年	4,442	3,579	80.57	863	19.43	459.00	793.93	166.94	475.59	
民國110年	4,568	3,662	80.17	906	19.83	528.99	893.92	199.61	447.82	
民國111年	4,858	3,873	79.72	985	20.28	532.26	861.86	212.59	405.42	
111年較 107年	增減數 (百分點)	1,270	976	(-1.02)	294	(1.02)	167.34	220.19	82.65	-88.39
	增減%	35.40	33.69	-	42.55	-	-	-	-	-

資料來源：內政部警政署。

說明：犯罪人口率：每10萬外籍人口外籍嫌疑犯人數，其中外籍人口包含外籍合法居留、合法停留、逾期居留、逾期停留人數。

圖2-6 近5年全般刑案外籍嫌疑犯犯罪人口率性別比較



資料來源：內政部警政署。

說明：同表2-6。

111年全般刑案查獲外籍嫌疑犯按國籍別觀察，以越南籍2,776人（占57.14%）最多，泰國籍647人（占13.32%）次之，印尼籍540人（占11.12%）再次之；與上年比較，亦以越南籍增加237人（+9.33%）最多，印尼籍增加49人（+9.98%）居次；按區域別觀察，以亞洲地區4,583人（占94.34%）最多，其次為美洲地區149人（占3.07%）（詳表2-7及圖2-7）。

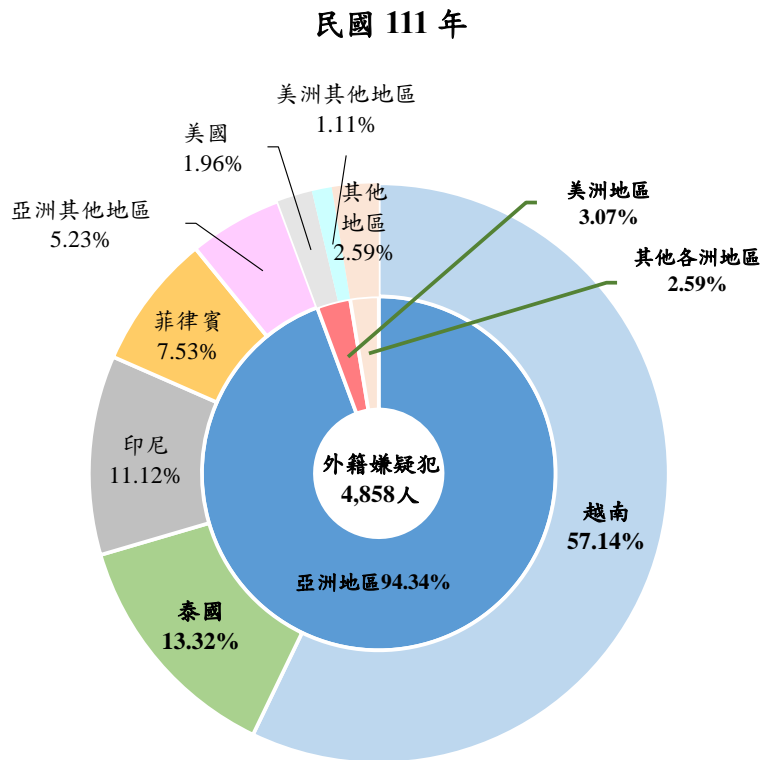
表2-7 近5年全般刑案外籍嫌疑犯國籍別概況

單位：人

年別	總計	越南	泰國		印尼		菲律賓	美國	馬來 西亞	日本	其他		
		占比(%)	占比(%)	占比(%)	占比(%)								
民國107年	3,588	1,613	44.96	659	18.37	357	9.95	269	123	175	56	336	
民國108年	4,253	2,020	47.50	674	15.85	540	12.70	316	120	125	46	412	
民國109年	4,442	2,222	50.02	761	17.13	531	11.95	348	98	129	40	313	
民國110年	4,568	2,539	55.58	651	14.25	491	10.75	337	82	120	48	300	
民國111年	4,858	2,776	57.14	647	13.32	540	11.12	366	95	132	25	277	
與上年 比較	增減數 (百分點)	290	237	(1.56)	-4	(-0.93)	49	(0.37)	29	13	12	-23	-23
	增減率(%)	6.35	9.33	-	-0.61	-	9.98	-	8.61	15.85	10.00	-47.92	-7.67

資料來源：內政部警政署。

圖2-7 全般刑案外籍嫌疑犯國籍別概況



資料來源：內政部警政署。

觀察111年外籍嫌疑犯涉案類型，以「公共危險」1,588人（占32.69%）最多，「毒品」732人（占15.07%）次之，「詐欺」521人（占10.72%）再次之。

以性別分析，男性嫌疑犯涉案前3大類型為「公共危險」1,528人占39.45%居首，「毒品」670人占17.30%次之，「竊盜」（占8.55%）再次之。

女性嫌疑犯涉案前3大類型依序為「詐欺」238人占24.16%、「竊盜」159人占16.14%、「一般傷害」（占9.64%）（詳表2-8）。

表2-8 各案類刑案外籍嫌疑犯性別概況
民國 111 年

案類別	總計		男性		女性	
	人數 (人)	結構比 (%)	人數 (人)	結構比 (%)	人數 (人)	結構比 (%)
總計	4,858	100.00	3,873	100.00	985	100.00
暴力犯罪	25	0.51	21	0.54	4	0.41
竊盜	490	10.09	331	8.55	159	16.14
詐欺	521	10.72	283	7.31	238	24.16
一般妨害風化	96	1.98	71	1.83	25	2.54
駕駛過失	172	3.54	124	3.20	48	4.87
公共危險	1,588	32.69	1,528	39.45	60	6.09
一般傷害	249	5.13	154	3.98	95	9.64
侵占	168	3.46	113	2.92	55	5.58
毒品	732	15.07	670	17.30	62	6.29
違反入出國及移民法	30	0.62	25	0.65	5	0.51
其他	787	16.20	553	14.28	234	23.76

資料來源：內政部警政署。

說明：同表 2-2。

（七）結論

1. 111年男性嫌疑犯約占7成8，犯罪人口率性比例達359。

107年至111年刑案嫌疑犯人數平均每年約28.2萬人，男性占比介於7成7至8成2之間；111年男性嫌疑犯22萬7,306人占總嫌疑犯人數之77.87%，男性犯罪人口率為女性的3.59倍。

2. 111年男、女性犯罪人口率年齡層均以「青年」最高，主要為「詐欺」案最多。

觀察111年犯罪人口率，以男性青年（18-23歲）每10萬人口3,288.16人、女性952.66人最高，主要以詐欺案件分占24.98%、44.46%最多。詐騙集團利用資、通訊科技發達及金融便利性，衍生新詐騙手法，在後疫情經濟尚未完全復甦，致民眾受騙詐欺案件高發，嫌疑犯近5年呈逐年遞增趨勢，111年男性2萬9,253人、女性1萬6,287人均為最多。行政院於111年7月15日訂頒「新世代打擊詐欺策略行動綱領」，以「識詐、堵詐、阻詐、懲詐」訂定行動策略，「防詐騙、毀工具、擋金流、清集團」為終極目標。本部警政署賡續執行「全國同步打擊詐欺專案」、「黑道幫派涉詐欺及人口販運」行動等，全力強化各項犯罪偵防工作，透過跨部會攜手合作共同

遏止詐欺不法。

3. 近5年「酒後駕車」及「毒品」男、女性嫌疑犯均逐年遞減。

111年嫌疑犯涉案類型，以「公共危險」4萬1,285人（占14.14%）最多，「毒品」3萬9,964人（占13.69%）次之；警察機關針對酒駕公共危險罪以「零容忍」標準嚴正執行酒駕大執法，深化民眾「酒後不開車」之觀念，且於108年7月修法大幅加重酒駕罰則，111年1月提高酒駕未肇事刑責等，男、女性嫌疑犯均逐年遞減，至111年男性為3萬1,743人、女性3,384人，分別較107年減少2萬1,597人（-40.49%）、2,061人（-37.85%），逐漸發揮遏阻效果。

行政院於110年至113年賡續推行「新世代反毒策略行動綱領2.0」，貫徹「減少毒品供給、需求及危害」三減策略，達成「溯毒、追人、斷金流」等「斷絕毒三流」之反毒總目標。本部警政署持續推動「警察機關精進緝毒成效工作計畫」，以「溯源追查」為核心目標，整合運用毒品情資向上溯源、強力掃蕩；並自107年起發動「安居緝毒專案」，近5年查獲人數持續下降，111年男性為3萬4,830人、女性5,134人，分別較107年減少1萬6,382人（-31.99%）、2,760人（-34.96%）。

4. 近5年外籍嫌疑犯逐年遞增，以越南籍平均占5成1最多；111年男、女性分別以「公共危險」、「詐欺」最多。

查獲外籍嫌疑犯由107年3,588人逐年遞增至111年4,858人，增幅35.40%；其中以越南籍最多，111年占比57.14%，較107年增加12.18個百分點。111年男性外籍嫌疑犯3,873人以「公共危險」1,528人占39.45%最多，女性985人以「詐欺」238人占24.16%居首，犯罪人口率性比例為405。