

警政統計通報

(111年第12週)

警政署統計室

111年3月23日

110年兒少女性被害人口率以「性交猥褻」最高，其餘年齡層則以「詐欺」最高

◎110年女性被害8萬8,237人

(占總被害人數44.11%);各案

類以「詐欺」(占25.08%)最

多,「竊盜」(占16.49%)次之。

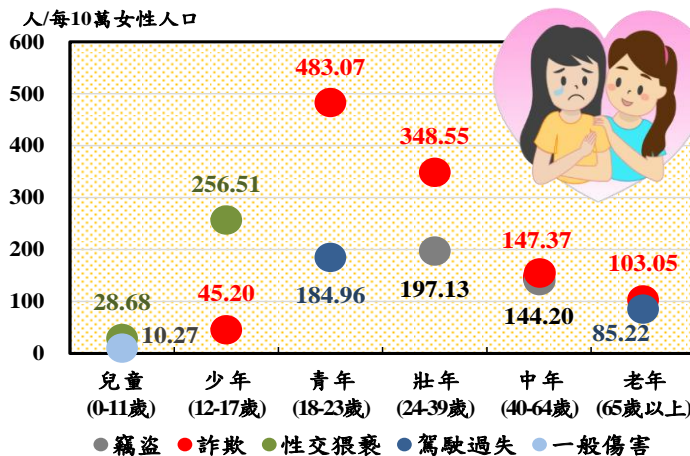
◎110年兒童及少年女性被害人口

率(每10萬名女性人口被害

人數)以「性交猥褻」最高，

其餘年齡層則以「詐欺」最高。

110年女性各年齡層主要被害案類被害人口率



資料來源：警政署刑事警察局。

婦幼安全議題倍受社會大眾、媒體及國際輿論所關注，本署積極配合主管機關共同研修婦幼法令，建構社政、警政、醫療、司法、教育等跨部會保護網絡，持續推展家庭暴力防治、性侵害及性騷擾防治等工作，並強化婦幼案件偵處專業及精進各類婦幼保護案件處理流程，減少被害人二度受傷害，積極遏止加害人再犯，加強宣導民眾預防被害，全力維護婦幼安全。茲就110年及近5年警察機關受(處)理刑案女性被害人概況簡析如下：

一、110年女性被害概況

110年(以下稱本年)女性被害8萬8,237人(占總被害人數44.11%)，較109年(以下稱上年)增加5,464人(+6.60%)。女性被害人口率為每10萬人口745.12人，較上年增加49.12人；依年齡層觀察，以青年女性每10萬人口1,392.58人最高，壯年女性1,196.73人次之。

(一)女性被害人口率每10萬人口745.12人較男性低：

本年女性被害人口率每10萬人口745.12人，較男性被害人口率每10萬人口961.76人低，惟「強制性交」、「性交猥褻」、「妨害風化」、「違反保護令罪」、「妨害秘密」、「搶奪」、「妨害婚姻及家庭」及「詐欺」等8案類女性被害人口率較男性高，其中「強制性交」、「性交猥褻」及「妨害風化」倍數分別為19.64、10.60及6.11倍，性別差異顯著。

(二)女性詐欺犯罪被害人較上年增加1成9最多，而暴力犯罪女性被害人則減幅達2成3：

本年女性被害人以「詐欺」2萬2,128人(占25.08%)最多，「竊盜」

1萬4,548人(占16.49%)次之,「駕駛過失」1萬643人(占12.06%)居第3。與上年比較,以「詐欺」增加**3,608人(+19.48%)**最多;而以「竊盜」減少**829人(-5.39%)**最多,另女性暴力犯罪被害人數減幅達**2成3**。

(三)「強制性交」及「性交猥褻」女性被害人占總被害人比重均超過9成:

本年女性被害人占總被害人比重,以「**強制性交**」(占**95.24%**)及「**性交猥褻**」(占**91.52%**)均超過9成,「妨害風化」(占86.16%)、「違反保護令罪」(占74.08%)及「妨害秘密」(占72.70%)達7成以上較高。

(四)兒少女性被害人口率以「性交猥褻」最高,其餘年齡層則以「詐欺」最高:

1.各年齡層主要被害案類:兒童及少年女性被害人口率以「**性交猥褻**」最高,分別為每10萬人口28.68人及256.51人;青年、壯年、中年及老年女性被害人口率皆以「**詐欺**」最高,分別為每10萬人口483.07人、348.55人、147.37人及103.05人。

2.與上年比較:青年及壯年女性每10萬人口較上年分別增加198.48人及123.59人,主要皆以「**詐欺**」增加最多,分別增加152.51人、79.33人;兒童及少年女性每10萬人口較上年分別減少6.59人及5.66人,分別以「**性交猥褻**」減少5.93人及「**強制性交**」減少6.56人最多。

(五)女性被害人教育程度以「高中、高職」最多,職業以「服務(不含保安)工作人員」最多:

本年女性被害人依教育程度觀察,以「**高中、高職**」**4萬2,807人(占48.51%)**最多,「大專、大學」2萬5,363人(占28.74%)次之;依職業觀察,「**服務(不含保安)工作人員**」**3萬2,967人(占37.36%)**最多,「無職」者1萬8,585人(占21.06%)次之。

二、近5年(106-110年)女性暴力犯罪被害減幅近6成:

近5年警察機關受(處)理刑案女性被害人約占總被害人比例**4成3**,女性被害人數由106年8萬958人增加至110年8萬8,237人,5年間增加**7,279人(+8.99%)**,女性被害人口率(即每10萬名女性人口被害人數)5年間亦增加**61.13人**,主要係詐欺、駕駛過失及妨害自由等案類被害人增加所致,另女性暴力犯罪被害人數由106年**783人**逐年遞減至110年**317人**,減幅近**6成**。

為守護婦幼安全,跟蹤騷擾防制法於110年12月1日奉總統公布,將於111年6月1日施行,警察公權力即時的介入,有很高的比例能讓跟蹤騷擾行為就此終止,同時也規定由社政、衛生等主管機關提供保護扶助及輔導諮商等服務,只有透過警政、司法及衛福等部會協力,才能完整保護被害人。

表 1、110 年被害人概況-按性別分

案類別	總計		女 性						男 性		女男 倍數比 (A)/(B)
	(人)	被害人口率 (人/10萬人口)	(人)	結構比 (%)	較上年		占總被害 人比例(%)	被害人口率 (人/10萬人口) (A)	(人)	被害人口率 (人/10萬人口) (B)	
					增減數 (人)	增減率 (%)					
總計	200,054	852.44	88,237	100.00	5,464	6.60	44.11	745.12	111,817	961.76	0.77
暴力犯罪	764	3.26	317	0.36	-96	-23.24	41.49	2.68	447	3.84	0.70
故意殺人	256	1.09	65	0.07	-12	-15.58	25.39	0.55	191	1.64	0.33
擄人勒贖	18	0.08	3	0.00	3	-	16.67	0.03	15	0.13	0.20
強盜	238	1.01	77	0.09	-2	-2.53	32.35	0.65	161	1.38	0.47
搶奪	134	0.57	85	0.10	-4	-4.49	63.43	0.72	49	0.42	1.70
重傷害	34	0.14	7	0.01	2	40.00	20.59	0.06	27	0.23	0.25
重大恐嚇取財	-	-	-	-	-	-	-	-	-	-	-
強制性交	84	0.36	80	0.09	-83	-50.92	95.24	0.68	4	0.03	19.64
竊盜	38,550	164.26	14,548	16.49	-829	-5.39	37.74	122.85	24,002	206.45	0.60
重大竊盜	19	0.08	8	0.01	-47	-85.45	42.11	0.07	11	0.09	0.71
普通竊盜	33,259	141.72	12,671	14.36	-705	-5.27	38.10	107.00	20,588	177.08	0.60
汽車竊盜	867	3.69	201	0.23	-15	-6.94	23.18	1.70	666	5.73	0.30
機車竊盜	4,405	18.77	1,668	1.89	-62	-3.58	37.87	14.09	2,737	23.54	0.60
詐欺	43,697	186.20	22,128	25.08	3,608	19.48	50.64	186.86	21,569	185.52	1.01
妨害風化	318	1.36	274	0.31	78	39.80	86.16	2.31	44	0.38	6.11
性交猥褻	3,916	16.69	3,584	4.06	-55	-1.51	91.52	30.27	332	2.86	10.60
駕駛過失	22,510	95.92	10,643	12.06	1,218	12.92	47.28	89.87	11,867	102.07	0.88
妨害婚姻及家庭	351	1.50	201	0.23	-76	-27.44	57.26	1.70	150	1.29	1.32
公共危險	7,866	33.52	3,288	3.73	-199	-5.71	41.80	27.77	4,578	39.38	0.71
一般傷害	16,089	68.56	6,042	6.85	241	4.15	37.55	51.02	10,047	86.42	0.59
一般恐嚇取財	765	3.26	169	0.19	-42	-19.91	22.09	1.43	596	5.13	0.28
妨害自由	13,555	57.76	5,410	6.13	1,007	22.87	39.91	45.68	8,145	70.06	0.65
毀棄損壞	6,575	28.02	2,387	2.71	325	15.76	36.30	20.16	4,188	36.02	0.56
偽造文書	2,942	12.54	1,198	1.36	22	1.87	40.72	10.12	1,744	15.00	0.67
侵占	8,853	37.72	3,594	4.07	89	2.54	40.60	30.35	5,259	45.23	0.67
違反保護令罪	3,217	13.71	2,383	2.70	27	1.15	74.08	20.12	834	7.17	2.81
妨害電腦使用	1,591	6.78	697	0.79	-102	-12.77	43.81	5.89	894	7.69	0.77
妨害名譽及信用	9,720	41.42	3,860	4.37	126	3.37	39.71	32.60	5,860	50.40	0.65
妨害秘密	1,110	4.73	807	0.91	39	5.08	72.70	6.81	303	2.61	2.61
其他	17,665	75.27	6,707	7.60	83	1.25	37.97	56.64	10,958	94.25	0.60

資料來源：警政署刑事警察局。

說明：1. 「暴力犯罪」包含故意殺人、擄人勒贖、強盜、搶奪、重傷害、重大恐嚇取財及強制性交，其中「強制性交」範圍不含「對幼性交」。

2. 110 年資料為初步數。

3. 女性被害人口率(每 10 萬女性人口被害人數)=女性被害人數 /女性年中人口數×100,000。

表 2、110 年女性被害人口率-按各年齡層分

單位：人/每10萬女性人口

案類別	總計	兒童 (0-11歲)	少年 (12-17歲)	青年 (18-23歲)	壯年 (24-39歲)	中年 (40-64歲)	老年 (65歲以上)
總計	745.12	80.76	628.20	1,392.58	1,196.73	717.23	392.28
暴力犯罪	2.68	0.89	3.71	4.88	3.41	2.48	2.04
故意殺人	0.55	0.45	0.34	0.64	0.54	0.60	0.52
擄人勒贖	0.03	-	-	0.13	0.08	-	-
強盜	0.65	-	-	1.28	1.03	0.65	0.48
搶奪	0.72	-	0.17	0.51	0.65	0.95	0.90
重傷害	0.06	0.18	-	0.13	0.08	0.02	0.05
重大恐嚇取財	-	-	-	-	-	-	-
強制性交	0.68	0.27	3.20	2.18	1.03	0.26	0.10
竊盜	122.85	0.63	40.81	158.37	197.13	144.20	57.80
重大竊盜	0.07	-	-	-	0.08	0.11	0.05
普通竊盜	107.00	0.63	39.80	138.33	175.94	124.32	47.25
汽車竊盜	1.70	-	0.17	0.77	2.03	2.61	0.95
機車竊盜	14.09	-	0.84	19.27	19.08	17.17	9.55
詐欺	186.86	-	45.20	483.07	348.55	147.37	103.05
妨害風化	2.31	0.89	6.75	8.35	4.67	0.80	-
性交猥褻	30.27	28.68	256.51	74.11	30.81	7.33	1.00
駕駛過失	89.87	9.83	31.87	184.96	109.62	91.65	85.22
妨害婚姻及家庭	1.70	1.07	15.18	1.03	1.53	1.04	0.14
公共危險	27.77	3.48	13.66	76.55	40.61	23.53	20.01
一般傷害	51.02	10.27	21.59	55.87	75.60	59.69	29.61
一般恐嚇取財	1.43	-	0.51	3.60	2.18	1.51	0.52
妨害自由	45.68	1.97	20.24	60.75	72.95	53.67	19.11
毀棄損壞	20.16	-	1.35	15.93	28.85	27.62	10.50
偽造文書	10.12	0.36	1.52	17.21	14.52	12.23	4.99
侵占	30.35	0.63	12.31	59.60	51.99	31.70	10.60
違反保護令罪	20.12	1.97	5.73	11.05	32.45	22.02	17.68
妨害電腦使用	5.89	0.09	3.04	10.53	11.19	6.04	1.14
妨害名譽及信用	32.60	0.36	11.64	52.53	56.05	36.53	10.50
妨害秘密	6.81	0.18	11.47	24.28	14.41	3.58	0.29

資料來源：警政署刑事警察局。

說明：1.總計含年齡不詳被害人。

2.同表 1 說明 2。

表 3、110 年女性被害人口率較上年增減-按各年齡層分

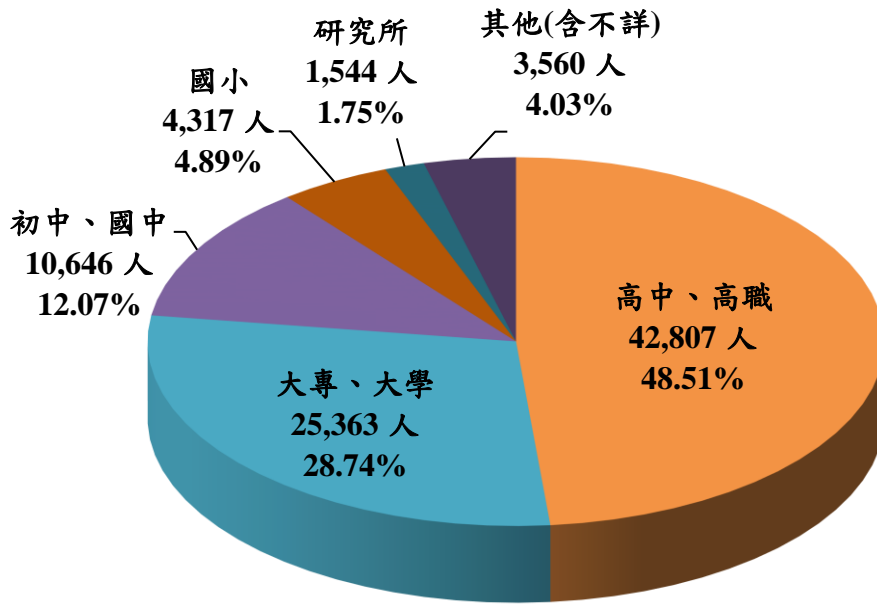
單位：人/每10萬女性人口

案類別	總計	兒童 (0-11歲)	少年 (12-17歲)	青年 (18-23歲)	壯年 (24-39歲)	中年 (40-64歲)	老年 (65歲以上)
總計	49.12	-6.59	-5.66	198.48	123.59	32.01	13.00
暴力犯罪	-0.75	-0.68	-6.71	-1.08	-0.37	-0.42	0.00
故意殺人	-0.10	0.01	0.01	0.03	-0.21	-0.07	-0.17
擄人勒贖	0.03	-	0.00	0.13	0.08	-	-
強盜	-0.01	-	-0.16	-0.05	0.21	-0.20	0.18
搶奪	-0.03	-	0.01	-0.34	-0.28	0.08	0.11
重傷害	0.02	0.18	-	0.13	0.08	-0.04	-0.05
重大恐嚇取財	-	-	-	-	-	-	-
強制性交	-0.64	-0.87	-6.56	-0.98	-0.24	-0.19	-0.05
竊盜	-6.45	-0.34	-5.41	-18.76	-9.40	-5.60	0.25
重大竊盜	-0.39	-	-	-	-0.04	-0.58	-0.95
普通竊盜	-5.47	-0.34	-6.09	-17.16	-7.82	-4.31	0.79
汽車竊盜	-0.12	-	0.17	0.04	-0.40	-0.09	-0.04
機車竊盜	-0.46	-	0.52	-1.64	-1.14	-0.62	0.45
詐欺	31.13	-0.18	5.81	152.51	79.33	13.81	-5.04
妨害風化	0.67	-0.16	0.56	3.24	2.24	0.04	-0.20
性交猥褻	-0.33	-5.93	-3.71	3.60	2.43	1.26	-0.25
駕駛過失	10.62	-1.30	5.02	21.68	11.98	13.31	8.03
妨害婚姻及家庭	-0.63	0.46	3.30	-0.19	-1.76	-1.02	-0.06
公共危險	-1.56	-0.11	0.48	-11.83	-0.92	-0.65	-0.28
一般傷害	2.24	0.20	3.20	3.35	3.67	1.47	3.65
一般恐嚇取財	-0.35	0.00	-0.31	0.68	-0.58	-0.69	0.22
妨害自由	8.66	-0.14	4.45	15.89	16.66	8.48	3.44
毀棄損壞	2.82	0.00	0.37	3.16	4.18	3.34	2.20
偽造文書	0.23	0.27	-0.76	3.72	-1.03	0.80	-0.23
侵占	0.88	-0.08	1.73	6.71	-0.56	1.95	-0.05
違反保護令罪	0.31	-0.66	-1.75	1.08	1.46	-0.02	0.32
妨害電腦使用	-0.83	0.00	-0.54	-0.53	-2.53	-0.23	-0.25
妨害名譽及信用	1.20	0.18	1.38	0.50	2.64	1.29	1.50
妨害秘密	0.36	-0.35	3.82	-1.25	1.77	0.17	-0.16

資料來源：警政署刑事警察局。

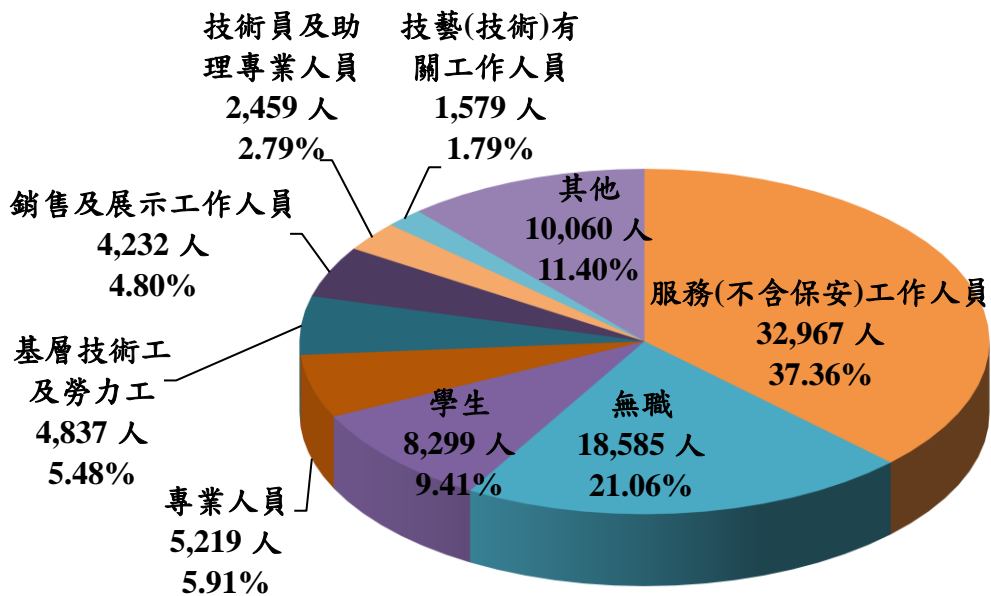
說明：同表 1 說明 2。

圖 1、110 年女性被害人教育程度別



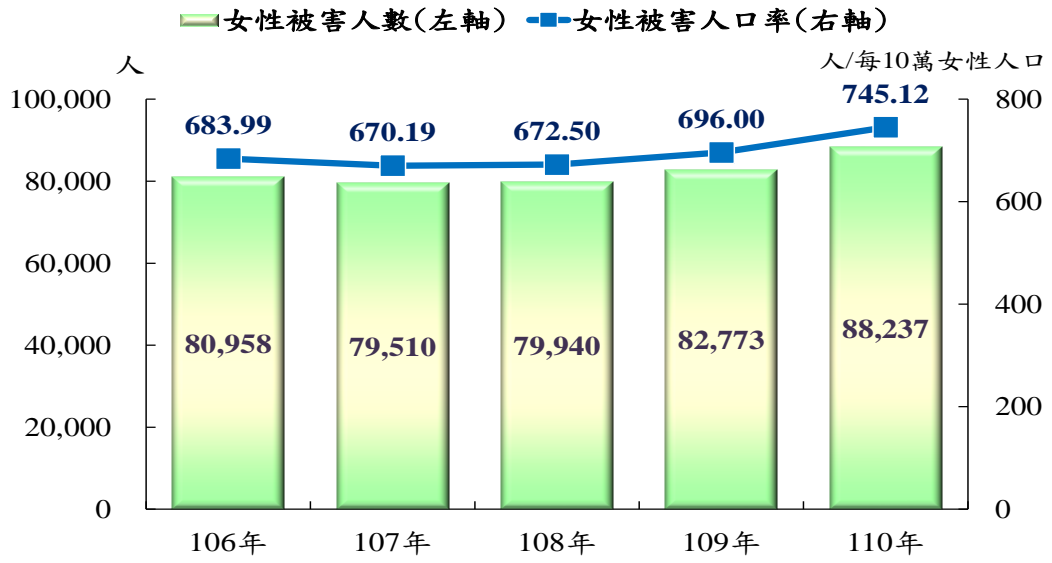
資料來源：警政署刑事警察局。
說明：同表 1 說明 2。

圖 2、110 年女性被害人職業別



資料來源：警政署刑事警察局。
說明：同表 1 說明 2。

圖 3、近 5 年女性被害概況



資料來源：警政署刑事警察局。
說明：同表 1 說明 2。