中華民國 110 年
簡易生命表

Abridged Life Table of Republic of China,

2021

第 35 期・年刊・December 2022

內政部統計處

Department of Statistics,

Ministry of the Interior,

Republic of China

中華民國 111 年 12 月編

前　　言

編算生命表之目的在於明瞭國民平均餘命之水準，即將某一時期人口之出生、死亡資料予以歸納計算，求得依性別及年齡別之死亡機率、生存機率及平均餘命等，用以陳示國民健康及生命消長情形。舉凡現代化國家對生命表之編算均極為重視，並將生命表編算結果所產生之國民平均壽命資料，用為衡量該國經社福祉之一重要指標。內政部負責編算及發布生命表，提供政府有關人口政策、人力規劃、衛生保健等重要參考及學術研究之用。

我國生命表之編算工作，自民國 63 年起納為本部經常編算制度，內政部自此為政府負責編算及發布生命表之機關。目前本部統計處所編算之生命表有二種，分別為完全生命表（或稱國民生命表）與簡易生命表，主要差異在資料來源及生命表內容與編算方法的不同。國民生命表係依據每十年一次的戶口普查常住人口資料，加上連續三年的死亡人口，採用單齡資料編製而成；簡易生命表係依據每年戶籍登記人口，採用五齡組資料插補成單齡資料編算而成。

我國在日據時期即已建立戶籍登記制度，並定期舉辦戶口普查，為生命表之編算奠定良好基礎，臺灣光復前已編算 2 次國民生命表。臺灣光復後中央政府遷臺，乃重建戶籍登記制度，並發展生命統計。自民國 45 年以來即定期舉辦戶口普查或戶口抽樣調查，至民國 83 年共完成編算八次國民生命表。94 年進行編算「第九次（民國 88 年-90 年）國民生命表」時，鑑於人口年齡結構已出現顯著改變，於是參酌國外經驗及我國國情，對我國國民生命表編算方法之缺失進行檢討提

出改進方法，並採用新方法編算，經本部統計委員會 95 年第一次會議決議通過實施。「第十次（民國 98 年-100 年）國民生命表」亦採用第九次方法，於 103 年 9 月完成編算發布。

簡易生命表自 63 年起納入按年經常編算體系，並進行「向前擴編」及「光復前補編」；民國 73 年依據內政部生命表編審工作小組委員劉克智之建議，參用臺灣大學醫學院公共衛生研究室張教授文彬所著「臺灣之粗略年齡別、性別及標準死亡率之統計分析」一文中之中央死亡率數值，以芮—梅（Reed-Merrell）插補公式將其轉換為「生命表死亡率」進行補編算民國前 6 年至民國 32 年資料；民國 33 年至 38 年間因無法蒐集到完整的人口資料未編算；民國 56 年以前資料各年逐漸擴編使與 32 年以前各表相互銜接成一貫系列。民國 82 年配合行政院主計處「中華民國統計地區標準分類」訂頒，主要編算範圍包括全國、臺灣地區、臺灣省、臺北市、高雄市、臺灣省十六縣、臺灣省五大都市及臺灣地區北部、中部、南部、東部地區、都會區、五大都會區、次都會區、非都會區等地區分類及前十大特定死因除外分類，並依五歲年齡組及單一歲年齡及男性、女性、全體等分別編算。民國 94 年簡易生命表配合第九次國民生命表檢討修正亦同時改用新編算方法，故 94 年起即均以新編算方法進行編算，為考量全國平均餘命資料之銜接問題， 93 年以前各年簡易生命表以統計插補方法追溯修正至 85 年，各年修正結果及有關平均餘命修正銜接表均於本部統計處「我國生命表」網頁發布（網址為 https://www.moi.gov.tw/cl.aspx?n=2906），並將歷年修正結果另編輯「簡易生命表修訂本（85-93 年）」於 96 年 5 月出版發行。

為應民國 99 年 12 月 25 日臺北縣升格為直轄市及臺中縣市、臺南縣市、高雄縣市合併改制為直轄市，同時配合行政院主計處「中華民國統計地區標準分類」自 99 年同日停止適用，也因應地方政府施政需求請本部編布縣市別簡易生命表，本部簡易生命表編算範圍修正除原全國、臺灣地區、臺灣省外並增加各直轄市、縣市（不含金門縣、連江縣），另桃園縣 103 年 12 月 25 日升格為直轄市，表列增至 6 個直轄市。考量到各縣市之人口規模個別差異極大，部分人口數較少之縣市其死亡率波動大，進而影響其平均餘命之變動亦大，經參酌專家學者意見，各直轄市、臺灣省各縣市簡易生命表以三年（編算年及其前二年）合併人口資料編算，全國、臺灣地區、臺灣省簡易生命表，仍維持以一年的資料編算。

另立法院於民國 85 年 11 月 1 日審議通過「行政院原住民委員會組織條例」，並於同年 12 月 10 日正式成立「行政院原住民委員會」，專責統籌規劃原住民事務；內政部全國戶役政資訊系統亦自 89 年起新增個人資料之原住民身分註記欄位，因此自 90 年起定期編算原住民簡易生命表，以了解原住民平均餘命變動趨勢，以及與全體國民平均餘命之差距情況，提供各界參用。

生命表編算工作相當專業，為與國際接軌，本部對於生命表編算技術及方法需參考相關文獻資料及新技術方法之應用，持續不斷研究創新改進編算方法，提升生命表編算結果資料品質。簡易生命表報告之出版，同仁雖盡最大努力，但疏漏之處仍恐難免，尚祈海內外方家不吝指教，使本項工作更臻完好，無任企感。

目　　錄

◎ 提 要 分 析

壹、110 年簡易生命表提要分析.....1

貳、110 年特定死因除外簡易生命表提要分析.....13

參、110 年原住民簡易生命表提要分析.....21

◎ 統 計 圖

壹、簡易生命表函數曲線圖

一、全國簡易生命表函數曲線圖

圖 1　全國簡易生命表生存數.....28
圖 2　全國簡易生命表死亡數.....28
圖 3　全國簡易生命表死亡機率.....29
圖 4　全國簡易生命表平均餘命.....29

二、臺灣地區簡易生命表函數曲線圖

圖 5　臺灣地區簡易生命表生存數.....30
圖 6　臺灣地區簡易生命表死亡數.....30
圖 7　臺灣地區簡易生命表死亡機率.....31
圖 8　臺灣地區簡易生命表平均餘命.....31

三、臺灣省簡易生命表函數曲線圖

圖 9　臺灣省簡易生命表生存數.....32
圖 10　臺灣省簡易生命表死亡數.....32
圖 11　臺灣省簡易生命表死亡機率.....33
圖 12　臺灣省簡易生命表平均餘命.....33

四、新北市簡易生命表函數曲線圖

圖 13 新北市簡易生命表生存數.....34
圖 14 新北市簡易生命表死亡數.....34
圖 15 新北市簡易生命表死亡機率.....35
圖 16 新北市簡易生命表平均餘命.....35

五、臺北市簡易生命表函數曲線圖

圖 17 臺北市簡易生命表生存數.....36
圖 18 臺北市簡易生命表死亡數.....36
圖 19 臺北市簡易生命表死亡機率.....37
圖 20 臺北市簡易生命表平均餘命.....37

六、桃園市簡易生命表函數曲線圖

圖 21 桃園市簡易生命表生存數.....38
圖 22 桃園市簡易生命表死亡數.....38
圖 23 桃園市簡易生命表死亡機率.....39
圖 24 桃園市簡易生命表平均餘命.....39

七、臺中市簡易生命表函數曲線圖

圖 25 臺中市簡易生命表生存數.....40
圖 26 臺中市簡易生命表死亡數.....40
圖 27 臺中市簡易生命表死亡機率.....41
圖 28 臺中市簡易生命表平均餘命.....41

八、臺南市簡易生命表函數曲線圖

圖 29 臺南市簡易生命表生存數.....42
圖 30 臺南市簡易生命表死亡數.....42
圖 31 臺南市簡易生命表死亡機率.....43
圖 32 臺南市簡易生命表平均餘命.....43

九、高雄市簡易生命表函數曲線圖

圖 33 高雄市簡易生命表生存數.....44
圖 34 高雄市簡易生命表死亡數.....44
圖 35 高雄市簡易生命表死亡機率.....45
圖 36 高雄市簡易生命表平均餘命.....45

貳、特定死因除外簡易生命表與一般簡易生命表函數曲線比較圖

一、惡性腫瘤死因除外簡易生命表與一般簡易生命表函數曲線比較圖

圖 37 惡性腫瘤死因除外與一般簡易生命表生存數比較 47
圖 38 惡性腫瘤死因除外與一般簡易生命表死亡數比較 48
圖 39 惡性腫瘤死因除外與一般簡易生命表死亡機率比較 50
圖 40 惡性腫瘤死因除外與一般簡易生命表平均餘命比較 51

二、心臟疾病死因除外簡易生命表與一般簡易生命表函數曲線比較圖

圖 41 心臟疾病死因除外與一般簡易生命表生存數比較 53
圖 42 心臟疾病死因除外與一般簡易生命表死亡數比較 54
圖 43 心臟疾病死因除外與一般簡易生命表死亡機率比較 56
圖 44 心臟疾病死因除外與一般簡易生命表平均餘命比較 57

三、肺炎死因除外簡易生命表與一般簡易生命表函數曲線比較圖

圖 45 肺炎死因除外與一般簡易生命表生存數比較 59
圖 46 肺炎死因除外與一般簡易生命表死亡數比較 60
圖 47 肺炎死因除外與一般簡易生命表死亡機率比較 62
圖 48 肺炎死因除外與一般簡易生命表平均餘命比較 63

參、原住民簡易生命表函數曲線圖

一、全體原住民簡易生命表函數曲線圖

圖 49 全體原住民簡易生命表生存數.....67
圖 50 全體原住民簡易生命表死亡數.....67
圖 51 全體原住民簡易生命表死亡機率.....68
圖 52 全體原住民簡易生命表平均餘命.....68

二、山地原住民簡易生命表函數曲線圖

圖 53 山地原住民簡易生命表生存數.....69
圖 54 山地原住民簡易生命表死亡數.....69
圖 55 山地原住民簡易生命表死亡機率.....70
圖 56 山地原住民簡易生命表平均餘命.....70

三、平地原住民簡易生命表函數曲線圖

圖 57 平地原住民簡易生命表生存數.....71
圖 58 平地原住民簡易生命表死亡數.....71
圖 59 平地原住民簡易生命表死亡機率.....72
圖 60 平地原住民簡易生命表平均餘命.....72

◎ 統 計 表

壹、簡易生命表

表 1 全國簡易生命表.....73
表 2 臺灣地區簡易生命表.....81
表 3 臺灣省簡易生命表.....87
表 4 新北市簡易生命表.....93
表 5 臺北市簡易生命表.....99
表 6 桃園市簡易生命表.....105
表 7 臺中市簡易生命表.....111
表 8 臺南市簡易生命表.....117
表 9 高雄市簡易生命表.....123
表 10 宜蘭縣簡易生命表.....129
表 11 新竹縣簡易生命表.....135
表 12 苗栗縣簡易生命表.....141
表 13 彰化縣簡易生命表.....147
表 14 南投縣簡易生命表.....153
表 15 雲林縣簡易生命表.....159
表 16 嘉義縣簡易生命表.....165
表 17 屏東縣簡易生命表.....171
表 18 臺東縣簡易生命表.....177
表 19 花蓮縣簡易生命表.....183
表 20 澎湖縣簡易生命表.....189
表 21 基隆市簡易生命表.....195
表 22 新竹市簡易生命表.....201
表 23 嘉義市簡易生命表.....207
表 24 全國歷年平均餘命.....213

貳、特定死因除外簡易生命表

表 25　惡性腫瘤死因除外簡易生命表.....233
表 26　心臟疾病死因除外簡易生命表.....239
表 27　肺炎死因除外簡易生命表.....245
表 28　腦血管疾病死因除外簡易生命表.....251
表 29　糖尿病死因除外簡易生命表.....257
表 30　高血壓性疾病死因除外簡易生命表.....263
表 31　事故傷害死因除外簡易生命表.....269
表 32　慢性下呼吸道疾病死因除外簡易生命表.....275
表 33　腎炎、腎病症候群及腎病變死因除外簡易生命表 281
表 34　慢性肝病及肝硬化死因除外簡易生命表.....287

參、原住民簡易生命表

表 35　全體原住民簡易生命表.....295
表 36　山地原住民簡易生命表.....301
表 37　平地原住民簡易生命表.....307

◎ 附 錄

附錄壹、民國 110 年簡易生命表涵蓋範圍.....313

附錄貳、我國最近六年現住人口前十大死亡原因排名及死亡數....314

附錄參、我國特定死亡原因與 ICD-10 國際疾病統計分類

號碼對照表 316

附錄肆、我國歷年每十萬人口標準化死亡率按十大死亡原因別....317

附錄伍、簡易生命表函數定義及編算方法.....318

附錄陸、民國 94 年簡易生命表編算方法修正前後對照表.....331

附錄柒、我國歷年零歲平均餘命.....332

壹、110 年簡易生命表提要分析

編算生命表之目的在於明瞭國民平均餘命水準。編算方式係透過某一時期人口之出生、死亡資料予以歸納計算，求得依性別及年齡別之死亡機率、生存機率及平均餘命，用以陳示國民生命消長情形。世界各國對生命表之編算均甚重視，將國民平均餘命列為衡量該國基本健康評估、整體社會經濟福祉及國家競爭力評比的重要統計指標。內政部按年編布生命表，提供政府有關人口政策、人力規劃、衛生保健等參考及學術研究之用。

編算簡易生命表之基本資料，係依據內政部戶政司提供之年齡別死亡人數、年中人口數及新生兒月別出生人數，與衛生福利部提供之 0~6 月新生兒的月齡別死亡人數等數據。另為因應部分縣市改制或合併升格為直轄市及各地方政府對所轄區域居民平均餘命資料需求，內政部自 99 年起依據改制後之各直轄市、縣市（不含金門縣、連江縣）資料，並按全體、男性、女性等分類編算簡易生命表。茲就 110 年簡易生命表編算結果摘要分析，供各界參用。

一、基本資料概述

受人口老化影響，110 年國人死亡人數計 18 萬 4,457 人，較 109 年增加 1 萬 1,295 人(+6.52%)，其中 65 歲以上死亡人數 13 萬 7,254 人(占 74.41%)，較 109 年增加 1 萬 427 人(+8.22%)；另依據衛生福利部統計，110 年因 COVID-19 疫情死亡 896 人(含國人國外死亡 57 人)中，有 77%為 65 歲以上長者。110 年粗死亡率為 7.86‰，較 109 年增加 0.52 個千分點。觀察歷年死亡人口較上年增加者，以 94 年、100 年、103 年、105 年及 110 年達 5,000 人以上較多，而死亡人數、年增率及粗死亡率除 95 年、98 年、106 年、109 年較上年減少外，其餘各年大致呈現上升趨勢。另外，衛生福利部將粗死亡率以世界衛生組織(WHO)西元 2000 年世界標準人口年齡結構調整計算，我國 110 年標準化死亡率為每十萬人口 405.5 人，較 109 年增加 3.8%。我國標準化死亡率除 94 年、100 年、103 年、105 年及 110 年較上年增加外，其餘各年大致呈現下降趨勢（詳表 1、表 2）。就死亡人口屬性觀察：

(一) 性別：

110 年男性死亡人數 10 萬 7,333 人(占 58.19%)，女性 7 萬 7,124 人(占 41.81%)，與 109 年比較，男性增加 5,816 人(+5.73%)，女性增加 5,479 人(+7.65%)。

男性粗死亡率(9.23‰)較女性(6.51‰)高出 2.72 個千分點；與 109 年比較，男性及女性粗死亡率分別增加 0.55 個及 0.49 個千分點。（詳表 1、表 2）

(二) 年齡別：

110 年死亡人數以 75-89 歲者 7 萬 1,757 人(占 38.90%)最多，60-74 歲者 4 萬 9,605 人(占 26.89%)次之，90 歲以上者 2 萬 9,864 人(占 16.19%)居第 3。各年齡組粗死亡率隨著年齡增加而遞增，110 年以 90 歲以上者之 195.24‰最高，75-89 歲者之 55.54‰次之，60-74 歲者之 12.10‰居第 3。與 109 年比較，各年齡組粗死亡率均較上年增加。（詳表 1、表 2）

表 1　我國人口死亡數概況（按發生日期分）

單位：人

年 別	死亡人數	較上年增減	按性別分		按 15 歲年齡組分						
			男性	女性	0-14 歲	15-29 歲	30-44 歲	45-59 歲	60-74 歲	75-89 歲	90 歲以上
93 年	134,765	-	83,491	51,274	2,200	3,791	10,401	20,524	38,168	51,838	7,843
94 年	139,779	5,014	87,031	52,748	2,064	4,071	10,687	21,810	37,675	54,814	8,658
95 年	136,371	-3,408	85,130	51,241	1,885	3,683	10,623	22,656	35,452	53,590	8,482
96 年	140,371	4,000	86,556	53,815	1,777	3,264	9,996	23,224	35,593	57,008	9,509
97 年	143,594	3,223	88,566	55,028	1,687	3,015	9,841	23,713	35,595	59,180	10,563
98 年	143,513	-81	88,024	55,489	1,584	2,945	9,465	23,978	35,094	59,722	10,725
99 年	145,804	2,291	89,154	56,650	1,354	2,678	8,905	24,271	34,618	62,001	11,977
100 年	153,206	7,402	93,987	59,219	1,469	2,609	9,221	24,870	36,242	65,087	13,708
101 年	155,239	2,033	94,245	60,994	1,477	2,475	8,980	24,488	36,990	65,752	15,077
102 年	155,686	447	94,332	61,354	1,319	2,176	8,238	24,655	37,607	65,922	15,769
103 年	163,327	7,641	98,383	64,944	1,283	2,080	8,423	25,156	39,424	69,066	17,895
104 年	163,822	495	98,550	65,272	1,314	2,117	8,014	24,663	39,678	68,991	19,045
105 年	172,829	9,007	103,378	69,451	1,278	2,122	8,098	25,476	41,517	72,807	21,531
106 年	172,028	-801	101,909	70,119	1,182	1,978	7,640	24,498	42,062	71,387	23,281
107 年	172,700	672	101,940	70,760	1,181	1,884	7,358	24,369	42,970	70,921	24,017
108 年	175,546	2,846	103,193	72,353	1,054	1,935	7,098	24,321	44,591	70,509	26,038
109 年	173,162	-2,384	101,517	71,645	926	1,923	6,664	23,241	45,076	68,731	26,601
110 年	**184,457**	**11,295**	**107,333**	**77,124**	**1,005**	**1,967**	**6,691**	**23,568**	**49,605**	**71,757**	**29,864**

資料來源：內政部戶政司。

表 2　我國人口死亡率概況（按發生日期分）

年 別	粗死亡率(‰)										標準化死亡率(人/每十萬人口)	較上年增減（%）
	全體	男性	女性	0-14 歲	15-29 歲	30-44 歲	45-59 歲	60-74 歲	75-89 歲	90 歲以上		
93 年	5.95	7.24	4.61	0.50	0.69	1.85	4.93	18.30	64.60	187.50	528.7	-
94 年	6.15	7.53	4.72	0.48	0.74	1.91	4.99	18.05	64.76	192.03	530.0	0.2
95 年	5.98	7.35	4.56	0.45	0.68	1.90	4.94	16.99	60.17	174.74	495.4	-6.5
96 年	6.13	7.46	4.76	0.43	0.61	1.78	4.85	16.85	61.41	183.20	491.6	-0.8
97 年	6.24	7.62	4.84	0.43	0.57	1.75	4.79	16.40	61.73	191.88	484.3	-1.5
98 年	6.22	7.57	4.85	0.41	0.57	1.68	4.70	15.57	60.39	181.25	466.7	-3.6
99 年	6.30	7.66	4.92	0.37	0.52	1.57	4.66	14.68	60.81	185.46	455.6	-2.4
100 年	6.61	8.07	5.13	0.41	0.52	1.62	4.70	14.55	62.18	192.28	462.4	1.5
101 年	6.67	8.08	5.25	0.43	0.50	1.57	4.59	14.00	61.28	191.48	450.6	-2.5
102 年	6.67	8.08	5.26	0.39	0.45	1.43	4.59	13.49	59.83	183.46	435.3	-3.4
103 年	6.98	8.42	5.54	0.39	0.44	1.47	4.65	13.42	61.01	192.68	443.5	1.9
104 年	6.98	8.42	5.55	0.41	0.45	1.40	4.53	12.83	59.24	188.63	431.5	-2.7
105 年	7.35	8.82	5.89	0.40	0.45	1.43	4.68	12.76	60.91	195.54	439.4	1.8
106 年	7.30	8.70	5.92	0.38	0.43	1.36	4.50	12.32	58.38	196.00	424.3	-3.4
107 年	7.32	8.70	5.96	0.38	0.42	1.32	4.48	12.02	56.74	188.32	415.0	-2.2
108 年	7.44	8.81	6.09	0.35	0.44	1.28	4.48	11.90	55.30	191.00	408.2	-1.6
109 年	7.34	8.68	6.02	0.31	0.45	1.21	4.30	11.47	53.36	183.26	390.8	-4.3
110 年	**7.86**	**9.23**	**6.51**	**0.34**	**0.47**	**1.23**	**4.37**	**12.10**	**55.54**	**195.24**	**405.5**	**3.8**

資料來源：內政部戶政司、衛生福利部。

說　　明：1.粗死亡率為死亡人數占年中人口數之比率；隨人口老化，高齡人口增加，粗死亡率多隨之遞增，為合理之現象。$\left(\text{粗死亡率} = \frac{\text{死亡人數}}{\text{年中人口總數}} \times 1{,}000\right)$

2.標準化死亡率係將粗死亡率以世界衛生組織(WHO)公布之 2000 年世界標準人口年齡結構調整計算，避免各國因人口結構不同而有所偏誤；換言之，標準化死亡率係排除「年齡因素」對死亡率之衝擊(即不受高齡人口多寡影響)，反映真實的死亡概況。已開發國家因醫療水準及國民福祉之提升，標準化死亡率多呈下降趨勢。

$$\left(\text{標準化死亡率} = \frac{\sum \text{各年齡組粗死亡率} \times \text{各年齡組標準人口數}}{\text{標準人口總數}} \times 100{,}000\right)$$

3.108 年及 109 年粗死亡率為修正資料。

二、編算結果摘要分析

(一) 平均餘命

平均餘命係假設一出生嬰兒遭受到某一時期的每一年齡組所經驗的死亡風險後，所能存活的預期壽命[1]，亦即達到某歲以後平均尚可期待生存的年數，稱為某歲的平均餘命，又稱某歲的預期壽命；零歲的平均餘命特稱為「平均壽命」。

1. 零歲平均餘命（平均壽命）

(1) 110 年我國國民零歲平均餘命（以下稱平均壽命）為 80.86 歲（男性為 77.67 歲，女性為 84.25 歲），較 109 年減少 0.46 歲（男性減少 0.44 歲、女性減少 0.50 歲）（詳圖 1、表 3）。就國人平均壽命長期趨勢來看，近 10 年全體、男性及女性均在 103 年、105 年及 110 年較上年下降，致部分年別有起伏現象。

(2) 就歷年觀察，若當年度標準化死亡率較上年增加時，會出現平均壽命較上年減少的現象。例如 103 年標準化死亡率較上年增加 1.9%，致 103 年平均壽命 79.84 歲較 102 年下降 0.18 歲；104 年標準化死亡率回跌，故平均壽命增加。105 年標準化死亡率較 104 年增加 1.8%，平均壽命 80.00 歲亦較 104 年下降 0.20 歲。綜上所述，標準化死亡率較上年增加時，會造成當年平均壽命下降，致趨勢呈波動現象。而 110 年因標準化死亡率上升 3.8%，致平均壽命減少至 80.86 歲。

[1] 生命統計學，林開煥，1975。

圖 1 近 10 年我國平均壽命趨勢圖

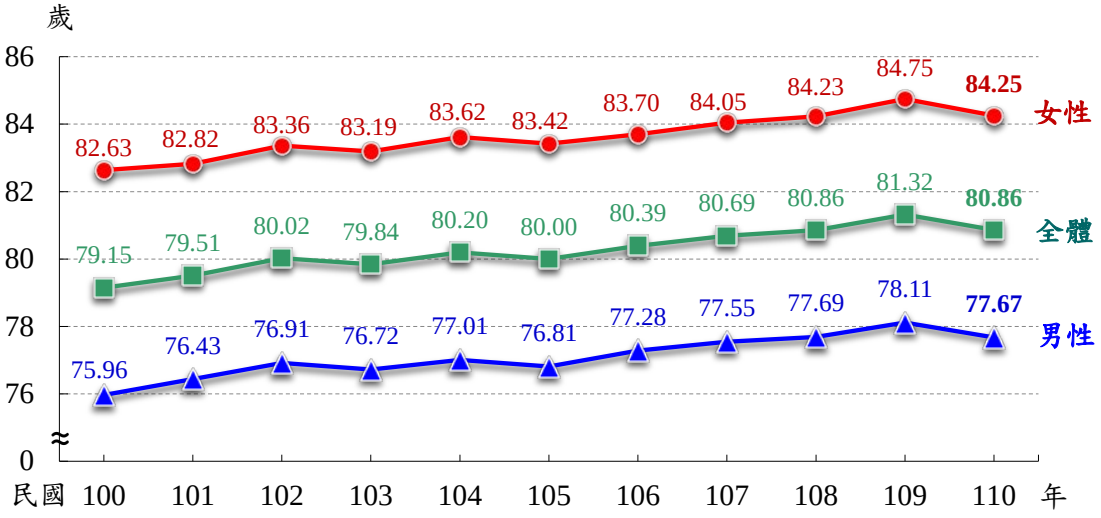

(3) 6 直轄市之平均壽命：就 110 年平均壽命而言，以臺北市 84.17 歲最高、新北市 81.74 歲居次，高雄市 79.96 歲最低；男性以臺北市 81.42 歲最高，高雄市 76.76 歲最低；女性亦以臺北市 86.90 歲最高，高雄市 83.38 歲最低。6 直轄市在全體、男性及女性平均壽命皆呈現自北而南遞減的情形。與 109 年比較，僅新北市平均壽命下降 0.10 歲，桃園市平均壽命持平，其餘 4 直轄市平均壽命皆增加。（詳表 3）

(4) 各縣市之平均壽命：就 110 年平均壽命觀察，以新竹市 81.90 歲最高（男性 78.95 歲，女性 84.88 歲）；而以臺東縣為 76.64 歲最低（男性 72.50 歲，女性 81.72 歲）；由分析中發現，東部縣市平均壽命皆較西部各縣市低，臺東縣、花蓮縣與全體國民平均壽命分別差距 4.22 歲、2.82 歲，惟已分別較 100 年縮小 0.57 歲、0.63 歲。若與 109 年比較，苗栗縣與南投縣平均壽命分別下降 0.13 歲及 0.01 歲，其餘縣市平均壽命皆為增加，以花蓮縣增加 0.57 歲最多，嘉義市增加 0.44 歲次之。（詳表 3）

表 3　各縣市平均壽命

單位：歲

地　區　別	110年			109年			增　減　值		
	全體 (1)	男性 (2)	女性 (3)	全體 (4)	男性 (5)	女性 (6)	全體 (7)=(1)-(4)	男性 (8)=(2)-(5)	女性 (9)=(3)-(6)
全　國	**80.86**	**77.67**	**84.25**	**81.32**	**78.11**	**84.75**	**-0.46**	**-0.44**	**-0.50**
新北市	81.74	78.69	84.88	81.84	78.79	84.96	-0.10	-0.10	-0.08
臺北市	84.17	81.42	86.90	84.12	81.43	86.79	0.05	-0.01	0.11
桃園市	81.35	78.31	84.67	81.35	78.34	84.61	0.00	-0.03	0.06
臺中市	81.13	78.12	84.24	81.11	78.10	84.25	0.02	0.02	-0.01
臺南市	80.55	77.43	83.89	80.46	77.33	83.82	0.09	0.10	0.07
高雄市	79.96	76.76	83.38	79.90	76.78	83.21	0.06	-0.02	0.17
宜蘭縣	80.39	77.10	84.09	80.26	77.14	83.70	0.13	-0.04	0.39
新竹縣	80.92	78.10	84.12	80.91	78.14	84.09	0.01	-0.04	0.03
苗栗縣	79.62	76.28	83.59	79.75	76.46	83.66	-0.13	-0.18	-0.07
彰化縣	80.88	77.55	84.62	80.71	77.32	84.55	0.17	0.23	0.07
南投縣	79.48	76.10	83.40	79.49	76.20	83.30	-0.01	-0.10	0.10
雲林縣	79.34	75.66	83.79	79.15	75.40	83.74	0.19	0.26	0.05
嘉義縣	79.61	76.14	83.77	79.54	76.13	83.62	0.07	0.01	0.15
屏東縣	78.06	74.71	81.97	77.89	74.39	82.04	0.17	0.32	-0.07
臺東縣	76.64	72.50	81.72	76.50	72.46	81.40	0.14	0.04	0.32
花蓮縣	78.04	74.04	82.71	77.47	73.50	82.22	0.57	0.54	0.49
澎湖縣	80.69	77.29	84.67	80.64	77.51	84.24	0.05	-0.22	0.43
基隆市	80.25	77.07	83.67	80.18	76.96	83.70	0.07	0.11	-0.03
新竹市	81.90	78.95	84.88	81.73	78.72	84.79	0.17	0.23	0.09
嘉義市	81.10	77.80	84.41	80.66	77.44	83.95	0.44	0.36	0.46

註：1.全國平均壽命：採**當年**基礎人口資料編算。

2.直轄市及縣市平均壽命：採**三年**合併人口方式編算，110 年平均壽命係利用 108-110 三年合併人口資料編算，109 年平均壽命係利用 107-109 三年合併人口資料編算。

3.部分縣市人口數較少，惟其死亡率波動較大，致平均壽命增減變動幅度較大，使用者引用時請斟酌。

4.金門縣因受人口遷移影響平均壽命結果失真，連江縣則因人口數太少，故皆未單獨編算。

2. 年齡別平均餘命

(1) 110 年我國平均餘命，若以十歲單一歲年齡別觀察，0 歲平均餘命為 80.86 歲，10 歲為 71.28 歲，20 歲為 61.44 歲，30 歲為 51.73 歲，40 歲為 42.13 歲，50 歲為 33.00 歲，60 歲為 24.44 歲，70 歲為 16.49 歲，80 歲為 9.75 歲。（詳圖 2）

(2) 以近 10 年我國十歲單一歲年齡別觀察，各年齡組平均餘命除 103 年、105 年及 110 年略為下降外，其餘各年大致呈現上升趨勢，0 歲由 100 年之 79.15 歲增加至 110 年之 80.86 歲，增加 1.71 歲。另高齡部分，60 歲由 100 年之 23.21 歲增加至 110 年之 24.44 歲，增加 1.23 歲；70 歲由 100 年之 15.45 歲增加至 110 年之 16.49 歲，增加 1.04 歲；80 歲由 100 年之 9.27 歲增加至 110 年之 9.75 歲，增加 0.48 歲。（詳圖 2）

圖 2　近 10 年我國十歲年齡別平均餘命

單位：歲

(二) 國際比較

各國因資料年別、發布周期及計算方式不同，進行國際比較時，其基礎容或存在一定程度的差異性。本文參考聯合國世界死亡率資料手冊(United Nations: World Mortality Data Booklet)及各國最新統計資料，彙整主要國家平均壽命如表 4 所示，聯合國公布最新(2019 年)全球平均壽命，男性為 70.2 歲，女性為 75.0 歲，與全球比較，我國男性多 7.5 歲，女性多 9.3 歲，顯示我國平均壽命高於全球平均水準。

世界主要國家平均壽命前 5 名之國家，男性係日本、挪威、瑞典、澳大利亞及新加坡；女性則係日本、南韓、新加坡、法國及澳大利亞。若與亞洲國家比較，不論男性或女性，我國平均壽命皆低於日本、新加坡、南韓，而高於中國大陸、馬來西亞、印尼。

另有關 COVID-19 疫情對死亡率之影響，我國 110 年粗死亡率為 7.9‰，較 108 年增加 0.42 個千分點，與主要國家疫情前後粗死亡率之變化(如表 5 所示)比較，我國較澳大利亞、紐西蘭、瑞士、美國高，但低於新加坡、南韓、日本、西班牙、法國、荷蘭、英國、德國、義大利及加拿大等國家，死亡狀況之變動仍屬相對緩和。

圖 3 主要國家平均壽命

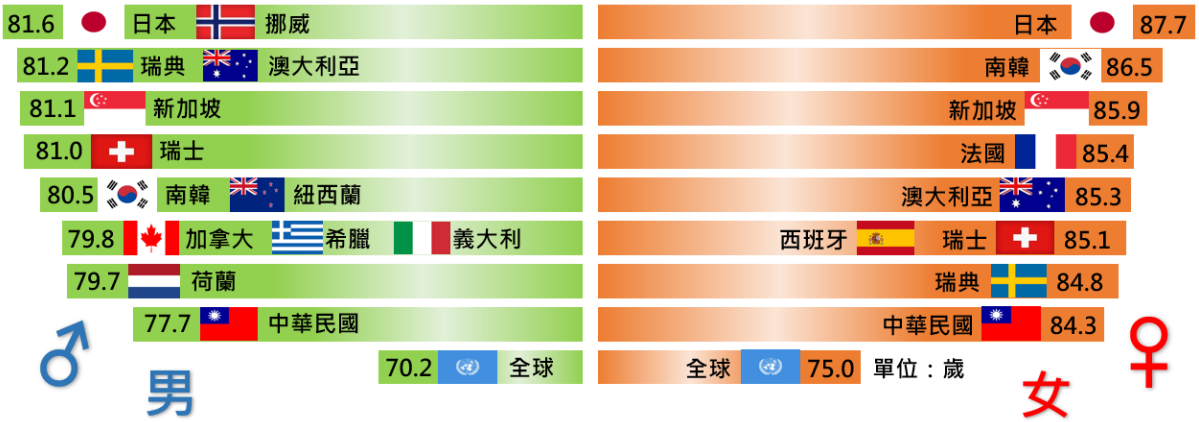

資料來源：聯合國 2019 年世界死亡率資料手冊(United Nations: World Mortality 2019 Data Booklet)、各國最新統計資料(更新時間 2022 年 6 月 30 日)。

說　　明：1.加拿大、澳大利亞為 2018~2020 年三年合併編算之資料。
2.紐西蘭為 2019~2021 年三年合併編算之資料。
3.全球、希臘為 2019 年資料。
4.日本、瑞士、南韓、義大利、西班牙為 2020 年資料。
5.中華民國、挪威、瑞典、新加坡、荷蘭、法國為 2021 年資料。

表 4　世界主要國家平均壽命

單位：歲

國家別		資料年別	男性	女性	國家別		資料年別	男性	女性
全球		2019	70.2	75.0	歐洲	西班牙*	2020	79.6	85.1
亞洲	**中華民國***	**2021**	**77.7**	**84.3**		瑞士*	2020	81.0	85.1
	日本*	2020	81.6	87.7		奧地利*	2021	78.8	83.8
	新加坡*	2021	81.1	85.9		德國*	2018~2020	78.6	83.4
	南韓*	2020	80.5	86.5		希臘	2019	79.8	84.7
	馬來西亞*	2021	73.2	78.3		英國*	2018~2020	79.0	82.9
	中國大陸	2019	74.8	79.2		義大利*	2020	79.8	84.5
	印尼*	2021	69.7	73.6		法國*	2021	79.3	85.4
美洲	美國	2020	74.2	79.9		挪威*	2021	81.6	84.7
	巴西*	2020	73.3	80.3		瑞典*	2021	81.2	84.8
	加拿大*	2018~2020	79.8	84.1		荷蘭*	2021	79.7	83.0
非洲	埃及	2021	73.4	75.9	大洋洲	澳大利亞*	2018~2020	81.2	85.3
	南非*	2021	59.3	64.6		紐西蘭*	2019~2021	80.5	84.1

資料來源：聯合國 2019 年世界死亡率資料手冊(United Nations: World Mortality 2019 Data Booklet)。
*係參考該國最新統計資料進行更新(更新時間 2022 年 6 月 30 日)。

說　明：1.根據聯合國 2019 年世界死亡率資料手冊，香港男性 82.0 歲，女性 87.7 歲，為世界最長壽之地區，惟因非國家故不列入本表比較。
2.馬來西亞 2021 年數據為估計值。

表 5　世界主要國家粗死亡率

單位：‰

國家別	資料年別	粗死亡率	較 2019 年增減（千分點）	國家別	資料年別	粗死亡率	較 2019 年增減（千分點）
新加坡	2021	5.8	0.80	西班牙	2021	9.5	0.66
南韓	2021	6.2p	0.50	法國	2021	9.7p	0.60
澳大利亞	2020	6.3	-0.40	荷蘭	2021	9.7	0.90
紐西蘭	2021	6.8	-0.04	英國	2020	10.3	1.20
中華民國	**2021**	**7.9**	**0.42**	日本	2021	11.7	0.53
加拿大	2020	8.1	0.53	德國	2020	11.8	0.50
瑞士	2021	8.2	0.30	義大利	2021	12.0p	1.40
美國	2021	8.3	-0.30				

資料來源：各國最新統計年報、月報及網頁資料(更新時間 2022 年 7 月 21 日)。

說　明：1.美國 2020 年死亡人數較 2019 年增加 52.9 萬人，但總人口數較 2019 年增加 440.0 萬人，故粗死亡率為 8.3‰(2021 年亦為 8.3‰)，較 2019 年減少 0.3 個千分點。
2.本表各國較 2019 年增減，係與疫情前比較。

註：p 為初步統計數。

三、結論

(一) 110 年國民平均壽命 80.86 歲，長期呈上升趨勢

受人口老化影響，110 年國人死亡人數計 18 萬 4,457 人，較 109 年增加 1 萬 1,295 人(+6.52%)，其中 65 歲以上死亡人數 13 萬 7,254 人(占 74.41%)，較 109 年增加 1 萬 427 人(+8.22%)；標準化死亡率較 109 年上升 3.8%，故國人平均壽命減少為 80.86 歲(男性為 77.67 歲，女性為 84.25 歲)，惟仍與 108 年同為歷年次高。長期趨勢觀察，衛生福利部依 WHO 編布之 2000 年世界標準人口年齡結構計算之我國標準化死亡率，由 100 年每十萬人口 462.4 人降至 110 年 405.5 人；而國人平均壽命則由 100 年 79.15 歲增至 110 年 80.86 歲。

(二) 各區域平均壽命隨都市發展程度呈現差異

我國縣市別平均壽命依地區觀察，大致呈現北部地區高於中部地區，中部地區又高於南部地區，而西部區域高於東部區域的現象。普遍來說，西部地區之標準化死亡率較東部地區低，平均壽命相對較高，惟 110 年東部地區花蓮縣、臺東縣與全體國民平均壽命差距已分別較 100 年縮小 0.63 歲、0.57 歲。

(三) 我國平均壽命高於全球平均壽命

110 年我國平均壽命 80.86 歲，與亞洲國家比較，不論男性或女性，皆高於中國大陸、馬來西亞、印尼，而低於日本、新加坡、南韓。聯合國公布之 2019 年全球平均壽命，男性為 70.2 歲，女性為 75.0 歲，我國平均壽命高於全球平均壽命。

(四) 高齡社會問題殊值持續關切

依據本部統計資料，110 年 12 月底我國 65 歲以上人口占總人口比率已達 16.85%，正朝向「超高齡社會」邁進，國人平均壽命長期呈現上升趨勢，人口老化指數不斷攀升，衍生老人照護問題及後續相關之老人經濟保障、長期居家服務、醫療收容機構、友善生活環境、交通

安全便利等議題，政府已針對老人可能需求，持續規劃相關措施，例如包租代管服務、無障礙環境建置、消防安全、居家環境安全、送暖、送餐、接送及陪診服務、以房養老等，俾老人不但活得久，且活得舒適、便利、安全，完善老年生活品質。

貳、110 年特定死因除外簡易生命表提要分析

特定死因除外簡易生命表，乃剔除某特定死因死亡人數後，所編算之簡易生命表。一般而言，特定死因除外簡易生命表之年齡別死亡機率較一般簡易生命表為低，相對其年齡別平均餘命會較一般簡易生命表為高。通常可就二者間死亡機率或平均餘命之差距，作為觀察某類死因對全體人口在死亡機率、平均餘命的影響程度。本部依據衛生福利部 110 年國人十大死因死亡人數，編算我國前十大死因除外簡易生命表，並按全體、男性及女性分別編算。

一、重要結果摘要分析

(一) 110 年國人主要前十大死因之變動

1. 110 年國人前十大死因依序為(1)惡性腫瘤、(2)心臟疾病、(3)肺炎、(4)腦血管疾病、(5)糖尿病、(6)高血壓性疾病、(7)事故傷害、(8)慢性下呼吸道疾病、(9)腎炎、腎病症候群及腎病變、(10)慢性肝病及肝硬化；與 109 年比較，高血壓性疾病序位由第 7 位升至第 6 位，事故傷害則由第 6 位降至第 7 位。其中惡性腫瘤已連續 40 年高居國人十大死因之首位，而心臟疾病連續 14 年位居第 2 位，肺炎亦連續 6 年位居第 3 位；此外，高血壓性疾病序位已連續 2 年上升，自 108 年之第 8 位升至 110 年第 6 位，值得注意。（詳表 1）

表 1 國人主要死亡原因

十大死亡原因	109 年				110 年				
	序位	死亡人數(人)	占比（%）	每十萬人口死亡率(人/十萬人)	序位	死亡人數(人)	年增數	占比（%）	每十萬人口死亡率(人/十萬人)
● 惡性腫瘤	**1**	50,161	29.0	212.7	**1**	51,656	1,495	28.0	220.1
● 心臟疾病	**2**	20,457	11.8	86.7	**2**	21,852	1,395	11.9	93.1
● 肺炎	**3**	13,736	7.9	58.2	**3**	13,549	-187	7.4	57.7
● 腦血管疾病	**4**	11,821	6.8	50.1	**4**	12,182	361	6.6	51.9
● 糖尿病	**5**	10,311	6.0	43.7	**5**	11,450	1,139	6.2	48.8
● 高血壓性疾病	**7**	6,706	3.9	28.4	**6**	7,886	1,180	4.3	33.6
● 事故傷害	**6**	6,767	3.9	28.7	**7**	6,775	8	3.7	28.9
● 慢性下呼吸道疾病	**8**	5,657	3.3	24.0	**8**	6,238	581	3.4	26.6
● 腎炎、腎病症候群及腎病變	**9**	5,096	2.9	21.6	**9**	5,470	374	3.0	23.3
● 慢性肝病及肝硬化	**10**	3,964	2.3	16.8	**10**	4,065	101	2.2	17.3

資料來源：衛生福利部
說　　明：肺炎不含死因排名第 19 位之嚴重特殊傳染性肺炎(COVID-19)。

2. 110 年國人死於前十大死因人數 14 萬 1,123 人，占所有死亡原因人數 18 萬 4,172 人之 76.6%，其中死於前三大死因者(惡性腫瘤、心臟疾病及肺炎)計 8 萬 7,057 人，比率占 47.3%。（詳表 1）

3. 110 年國人前十大死因與 109 年比較，除了肺炎之死亡人數減少 187 人外，其餘死因之死亡人數皆增加，以惡性腫瘤增加 1,495 人最多。（詳表 1）

(二) 特定死因除外之零歲平均餘命（平均壽命）

特定死因除外簡易生命表中之平均壽命，較一般簡易生命表中之平均壽命為高。茲就 110 年我國特定死因除外簡易生命表之平均壽命，按全體、男性、女性比較分析如下：

1. 就全體觀察：以惡性腫瘤之死因影響最大，若剔除該項死因，則國人平均壽命可由 80.86 歲提高至 84.70 歲，增加 3.84 歲；心臟疾病影響次之，若剔除該項死因可提高至 82.42 歲，增加 1.56 歲；肺炎影響居第 3，若剔除該項死因可提高至 81.77 歲，增加 0.91 歲；餘剔除各類特定死因之平均壽命可增加歲數，約介於 0.30 歲至 0.81 歲之間。（詳表 2、圖 1）

2. 就男性觀察：以惡性腫瘤之死因影響最大，若剔除該項死因，則男性平均壽命可由 77.67 歲提高至 81.83 歲，增加 4.16 歲；心臟疾病影響次之，若剔除該項死因可提高至 79.24 歲，增加 1.57 歲；肺炎影響居第 3，若剔除該項死因可提高至 78.58 歲，增加 0.91 歲；餘剔除各類特定死因之平均壽命可增加歲數，約介於 0.30 歲至 0.82 歲之間。（詳表 2、圖 1）

3. 就女性觀察：以惡性腫瘤之死因影響最大，若剔除該項死因，則女性平均壽命可由 84.25 歲提高至 87.63 歲，增加 3.38 歲；心臟疾病影響次之，若剔除該項死因可提高至 85.79 歲，增加 1.54 歲；肺炎影響居第 3，若剔除該項死因可提高至 85.12 歲，增加 0.87 歲；餘剔除各類特定死因之平均壽命可增加歲數，約介於 0.17 歲至 0.85 歲之間。（詳表 2、圖 1）

4. 男性因惡性腫瘤(減損差額 4.16 歲)、心臟疾病(1.57 歲)、肺炎(0.91 歲)、腦血管疾病(0.82 歲)、事故傷害(0.82 歲)、慢性下呼吸道疾病(0.46 歲)與慢性肝病及肝硬化(0.41 歲)之死因減損的平均壽命差額高於女性；女性因糖尿病(0.85 歲)、高血壓性疾病(0.60 歲)與腎炎、腎病症候群及腎病變(0.40 歲)之死因減損之平均壽命差額高於男性，顯示男、女性在主要死因上之差異，可能與從事職業、生理條件、飲食習慣或生活壓力等因素有關，致各類死因對男、女性平均壽命之影響程度有所不同。（詳表 2、圖 1）

表 2 我國特定死因除外簡易生命表之平均壽命

民國 110 年　　單位：歲

項目別	一般簡易生命表	特定死因除外簡易生命表									
		惡性腫瘤	心臟疾病	肺炎	腦血管疾病	糖尿病	高血壓性疾病	事故傷害	慢性下呼吸道疾病	腎炎、腎病症候群及腎病變	慢性肝病及肝硬化
平均壽命											
全體	80.86	84.70	82.42	81.77	81.67	81.61	81.37	81.50	81.25	81.21	81.16
男性	77.67	81.83	79.24	78.58	78.49	78.33	78.12	78.49	78.13	77.97	78.08
女性	84.25	87.63	85.79	85.12	85.04	85.10	84.85	84.67	84.53	84.65	84.42
差　距											
全體	-	**3.84**	**1.56**	**0.91**	**0.81**	**0.75**	**0.51**	**0.64**	**0.39**	**0.35**	**0.30**
男性	-	4.16	1.57	0.91	0.82	0.66	0.45	0.82	0.46	0.30	0.41
女性	-	3.38	1.54	0.87	0.79	0.85	0.60	0.42	0.28	0.40	0.17

說　　明：平均壽命差距＝「特定死因除外簡易生命表平均壽命」－「一般簡易生命表平均壽命」。

圖 1 特定死因除外平均壽命與一般平均壽命差距

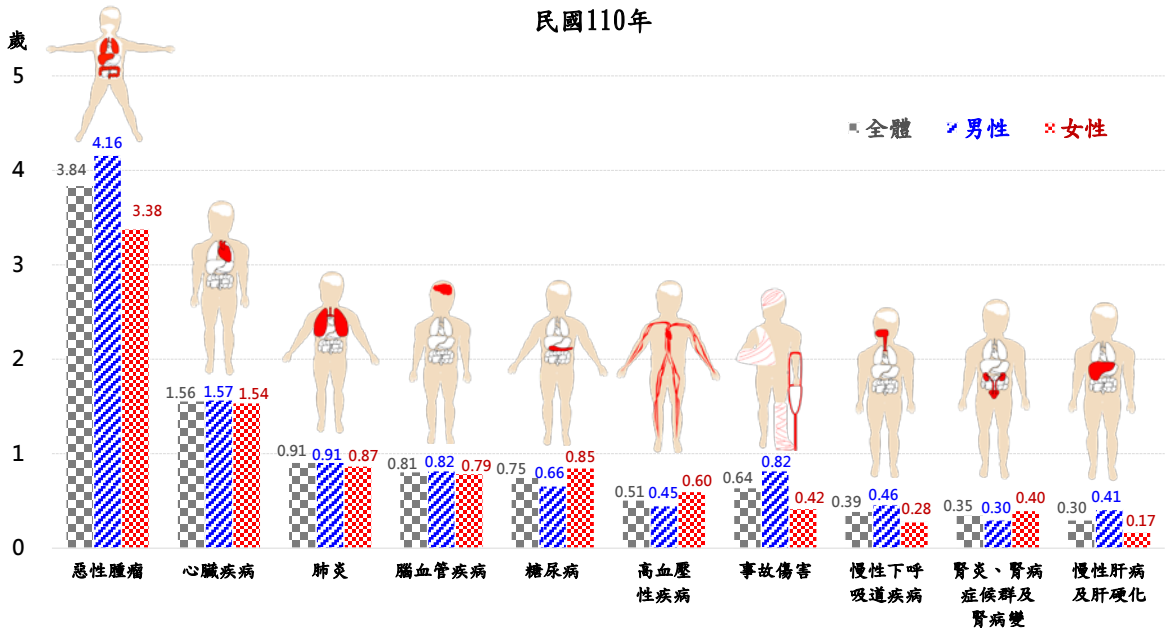

（三）特定死因除外生命表與一般簡易生命表平均壽命差距之變動況

由於死亡人口之年齡、性別、死因別的結構每年均會有所不同，因此某類特定死因除外簡易生命表編算結果之平均壽命會產生變動，致各類特定死因除外簡易生命表與一般簡易生命表平均壽命差距亦產生變動。當某類死因除外本年平均壽命與一般平均壽命之差距，如較上年差距擴大(即差距相減值為正值)，表示該類死因人數、死亡年齡對平均餘命在本年產生之影響擴大；反之當相減值為負值，表示該類死因人數、死亡年齡對平均餘命在本年之影響縮小。茲就近二年(110 年、109 年)，按全體、男性及女性平均壽命差距之變動情形分別說明如下：

1. 就全體觀察：以特定死因除外平均壽命差距而言，差距增加(影響擴大)者為糖尿病與事故傷害，減少(影響縮小)者為惡性腫瘤、心臟疾病、肺炎、腦血管疾病、高血壓性疾病、慢性下呼吸道疾病、腎炎、腎病症候群及腎病變與慢性肝病及肝硬化。（詳表 3）

(1) 110 年惡性腫瘤連續 40 年高居國人十大死因之首位，其死亡人數 5 萬 1,656 人，較 109 年增加 1,495 人(或增 2.98%)，且惡性腫瘤死亡人數占全體死亡人數比率近年來皆在二成七以上（詳圖 2）。導致惡性腫瘤死亡人數增加的原因繁多，主要與吸菸、飲食

習慣、生活環境、工作壓力等諸多因素有關。編算結果發現，排除死因為惡性腫瘤之平均壽命與一般簡易生命表平均壽命差距由 100 年之 4.01 歲波動升降至 110 年之 3.84 歲。（詳圖 3）

圖 2 歷年死因為惡性腫瘤概況

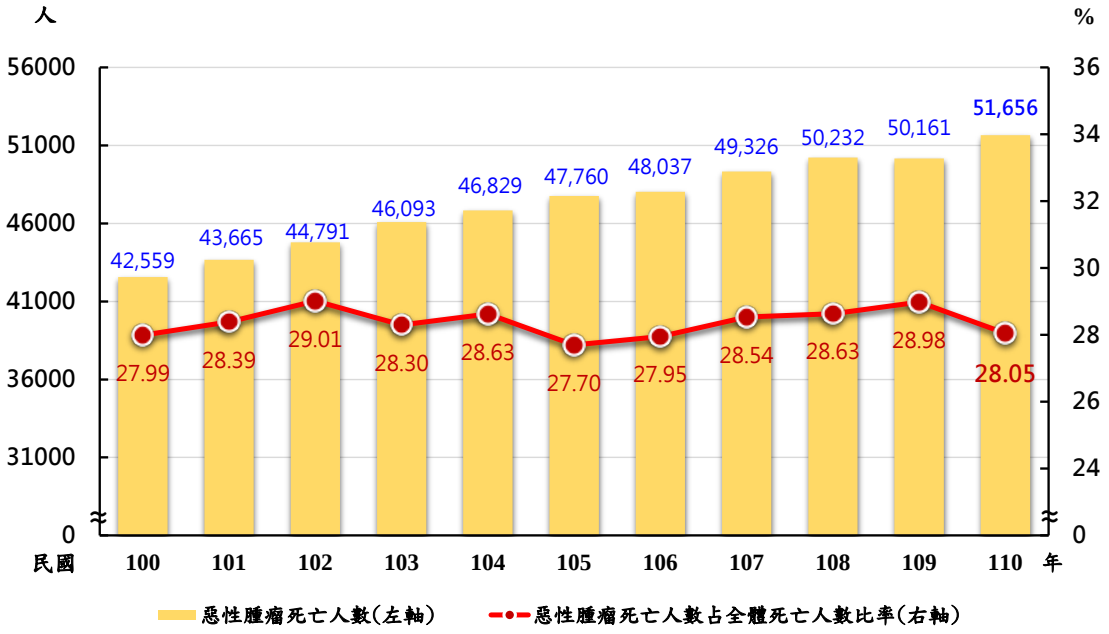

圖 3 排除死因為惡性腫瘤之平均壽命概況

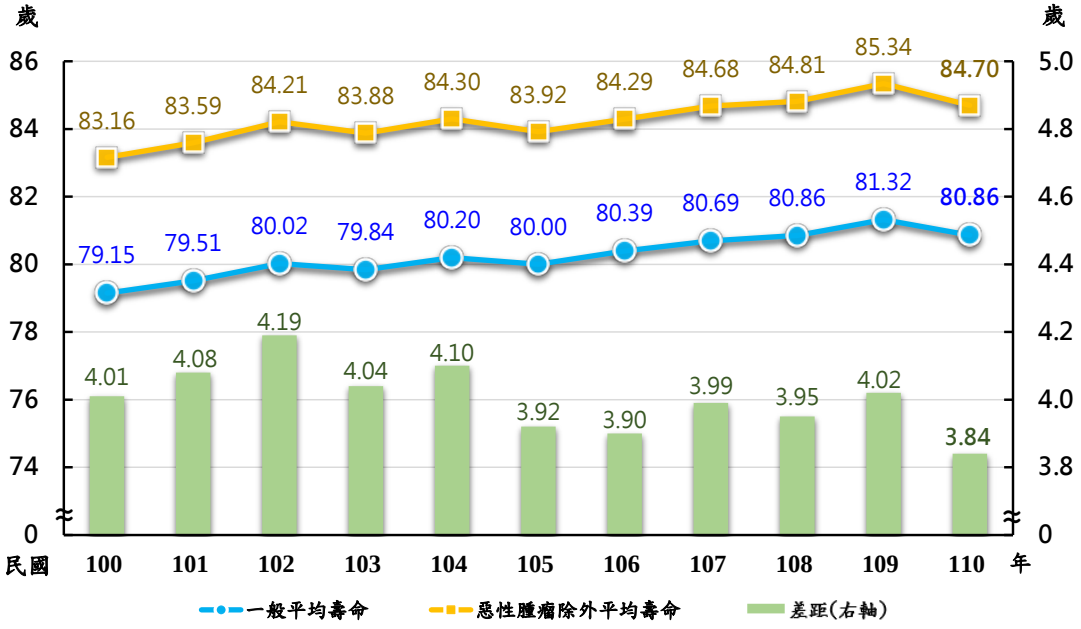

(2) 110 年肺炎連續 6 年位居國人十大死因第 3 位，其死亡人數 1 萬 3,549 人，較 109 年減少 187 人(或減 1.36%)，且肺炎死亡人數占全體死亡人數比率亦由 109 年 7.94%，減至 110 年 7.36%(減少 0.58 個百分點)，自 108 年以來已連續 2 年減少（詳圖 4）。經統計，排除死因為肺炎之平均壽命與一般簡易生命表平均壽命的差距由 108 年 1.13 歲略減至 110 年 0.91 歲。（詳圖 5）

圖 4 歷年死因為肺炎概況

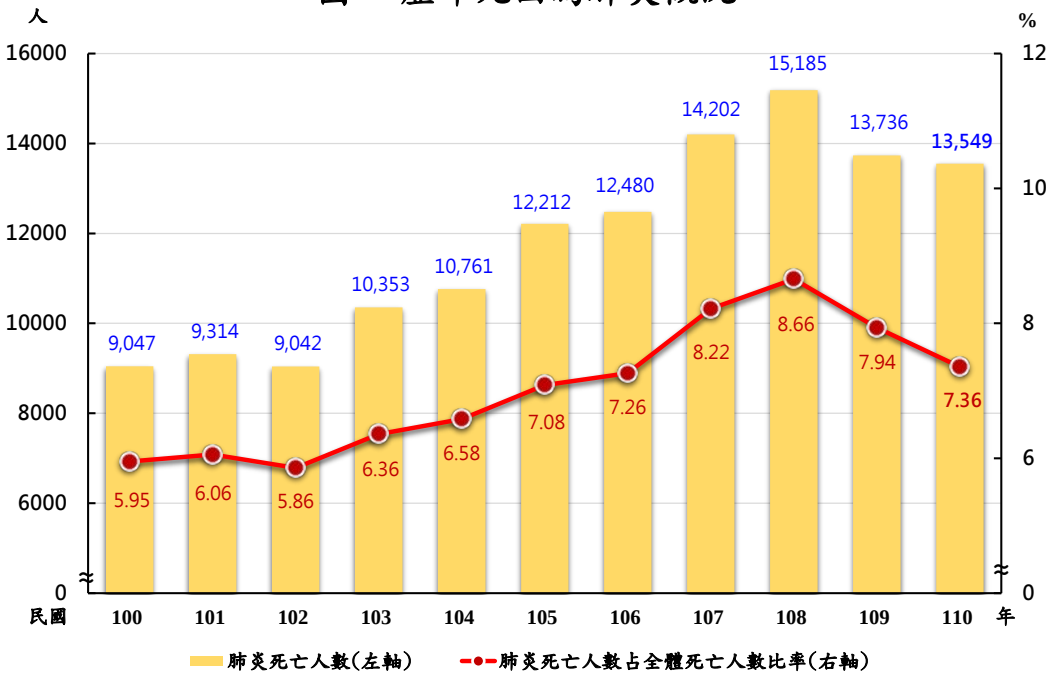

圖 5 排除死因為肺炎之平均壽命概況

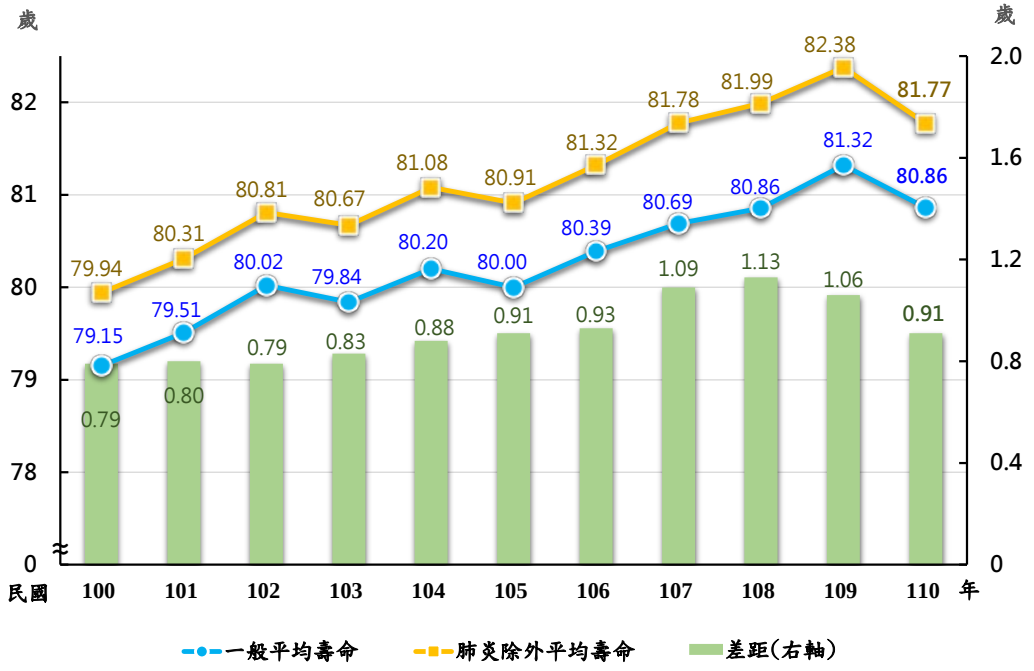

2.就男性觀察：以特定死因除外平均壽命差距而言，差距增加(影響擴大)者為糖尿病與事故傷害，差距持平(影響不變)者僅腎炎、腎病症候群及腎病變，減少(影響縮小)者為惡性腫瘤、心臟疾病、肺炎、腦血管疾病、高血壓性疾病、慢性下呼吸道疾病與慢性肝病及肝硬化。（詳表 3）

3. 就女性觀察：以特定死因除外平均壽命差距而言，差距增加(影響擴大)者為糖尿病、高血壓性疾病與慢性下呼吸道疾病，差距持平(影響不變)者僅慢性肝病及肝硬化，減少(影響縮小)者為惡性腫瘤、心臟疾病、肺炎、腦血管疾病、事故傷害與腎炎、腎病症候群及腎病變。（詳表 3）

表 3 最近二年特定死因除外平均壽命差距變動概況

單位：歲

性別及年別	惡性腫瘤	心臟疾病	肺炎	腦血管疾病	糖尿病	高血壓性疾病	事故傷害	慢性下呼吸道疾病	腎炎、腎病症候群及腎病變	慢性肝病及肝硬化
全 體										
110 年	3.84	1.56	0.91	0.81	0.75	0.51	0.64	0.39	0.35	0.30
109 年	4.02	1.61	1.06	0.87	0.74	0.66	0.48	0.40	0.36	0.31
變 動	-0.18	-0.05	-0.15	-0.06	0.01	-0.15	0.16	-0.01	-0.01	-0.01
男 性										
110 年	4.16	1.57	0.91	0.82	0.66	0.45	0.82	0.46	0.30	0.41
109 年	4.34	1.59	1.04	0.88	0.65	0.85	0.42	0.48	0.30	0.42
變 動	-0.18	-0.02	-0.13	-0.06	0.01	-0.40	0.40	-0.02	0.00	-0.01
女 性										
110 年	3.38	1.54	0.87	0.79	0.85	0.60	0.42	0.28	0.40	0.17
109 年	3.56	1.64	1.02	0.84	0.84	0.43	0.57	0.26	0.42	0.17
變 動	-0.18	-0.10	-0.15	-0.05	0.01	0.17	-0.15	0.02	-0.02	0.00

說　　明：平均壽命差距變動 ＝「110 年平均壽命差距」－「109 年平均壽命差距」。

二、結論

(一) 110 年國人主要死亡原因仍以惡性腫瘤、心臟疾病及肺炎居前三名，對國人平均壽命之減損亦最大。若剔除此三類死因之死亡人數，可讓全體國民平均壽命分別增加 3.84 歲、1.56 歲及 0.91 歲，顯示加強該等疾病防治極為重要，以降低疾病罹患及死亡人數，提升國人整體平均壽命水準。

(二) 男性因惡性腫瘤、心臟疾病、肺炎、腦血管疾病、事故傷害、慢性下呼吸道疾病與慢性肝病及肝硬化之死因減損的平均壽命差額高於女性；女性因糖尿病、高血壓性疾病與腎炎、腎病症候群及腎病變之死因減損的平均壽命差額高於男性，顯示男、女性在主要死因結構上之差異，各類死因對男、女性平均壽命之影響程度亦有所不同。

(三) 惡性腫瘤已連續 40 年高居國人十大死因之首位，近年來其死亡人數占全體死亡人數比率皆在二成七以上。導致罹患惡性腫瘤人數的原因繁多，主要與吸菸、飲食習慣、生活環境、工作壓力等諸多因素有關。長期而言，排除死因為惡性腫瘤之平均壽命與一般簡易生命表平均壽命的差距由 100 年之 4.01 歲減至 110 年之 3.84 歲。

(四) 肺炎已連續 6 年位居國人十大死因第 3 位，死亡人數及其占全體死亡人數比率自 108 年以來已連續 2 年減少，排除死因為肺炎之平均壽命與一般簡易生命表平均壽命的差距亦略為縮小。

參、110 年原住民簡易生命表提要分析

為回應原住民社會之需求，並順應世界潮流，立法院於民國 85 年 11 月 1 日審議通過「行政院原住民委員會組織條例」，同年 12 月 10 日「行政院原住民委員會」正式成立，專責統籌規劃原住民事務；而內政部全國戶役政資訊系統亦自 89 年起新增個人資料之原住民身分註記欄位，可產生提供編算原住民生命表所需基本資料，因此本部自 90 年起定期編算原住民簡易生命表，以了解原住民平均餘命變動趨勢，以及與全體國民平均餘命之差距情況，提供各界參用。

一、重要結果摘要分析

(一) 原住民出生死亡基本概況

110 年底原住民總人數為 58 萬 758 人，其中山地原住民 30 萬 9,152 人，平地原住民 27 萬 1,606 人。110 年原住民出生人數為 6,669 人，其中山地原住民 3,904 人，平地原住民 2,765 人；死亡人數為 4,345 人，其中山地原住民 2,367 人，平地原住民 1,978 人。觀察男、女性原住民死亡情形，男性山地原住民死亡人數較上(109)年增加 103 人，女性增加 79 人；男性平地原住民亦增加 42 人、女性增加 5 人。（詳表 1）

表 1　我國原住民近年出生死亡情形

單位：人

身分別		107 年			108 年			109 年			110 年		
		總人數	出生人數	死亡人數	總人數	出生人數	死亡人數	總人數	出生人數	死亡人數	總人數	出生人數	死亡人數
原住民	**全體**	**565,561**	**7,141**	**4,317**	**571,427**	**7,088**	**4,272**	**576,792**	**6,754**	**4,116**	**580,758**	**6,669**	**4,345**
	男性	**274,238**	**3,583**	**2,489**	**276,739**	**3,664**	**2,476**	**279,070**	**3,439**	**2,355**	**280,886**	**3,450**	**2,500**
	女性	**291,323**	**3,558**	**1,828**	**294,688**	**3,424**	**1,796**	**297,722**	**3,315**	**1,761**	**299,872**	**3,219**	**1,845**
山地	全體	300,460	4,097	2,330	303,706	4,156	2,319	306,826	3,923	2,185	309,152	3,904	2,367
	男性	144,514	2,053	1,340	145,966	2,166	1,326	147,413	2,023	1,222	148,564	2,002	1,325
	女性	155,946	2,044	990	157,740	1,990	993	159,413	1,900	963	160,588	1,902	1,042
平地	全體	265,101	3,044	1,987	267,721	2,932	1,953	269,966	2,831	1,931	271,606	2,765	1,978
	男性	129,724	1,530	1,149	130,773	1,498	1,150	131,657	1,416	1,133	132,322	1,448	1,175
	女性	135,377	1,514	838	136,948	1,434	803	138,309	1,415	798	139,284	1,317	803

說明：1.山地原住民係指臺灣光復前原籍在山地行政區域內，且戶口調查簿登記其本人或直系血親尊親屬屬於原住民者。
2.平地原住民係指臺灣光復前原籍在平地行政區域內，且戶口調查簿登記其本人或直系血親尊親屬屬於原住民，並申請戶籍所在地鄉(鎮、市、區)戶政事務所登記為平地原住民者。
3.總人數為年底數。

(二) 原住民零歲平均餘命[2](平均壽命)

1. 110 年原住民平均壽命為 73.92 歲，男性為 69.51 歲，女性為 78.29 歲，男、女性平均壽命差距為 8.78 歲。若與上年相較，原住民平均壽命增加 0.26 歲，男性增加 0.28 歲，女性增加 0.23 歲。與 100 年比較[3]，原住民平均壽命增加 3.35 歲，男性增加 3.41 歲，女性增加 3.04 歲，長期而言，原住民全體、男性及女性平均壽命皆呈遞增趨勢。（詳圖 1）

圖 1 我國原住民男、女性平均壽命趨勢圖

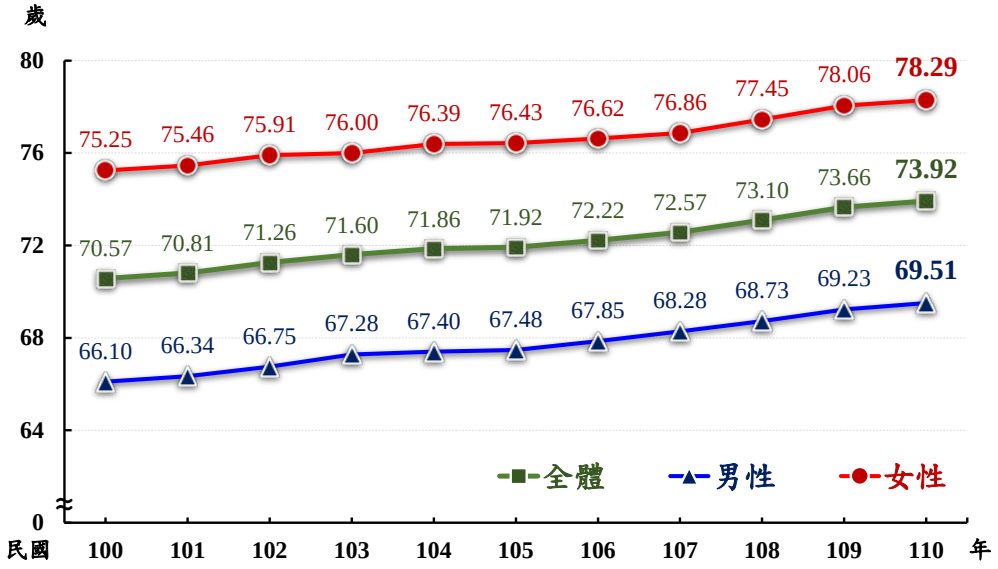

2. 按原住民身分觀察，山地原住民平均壽命為 72.30 歲，男性為 67.69 歲，女性為 76.67 歲，男、女性平均壽命差距為 8.98 歲。平地原住民平均壽命為 75.65 歲，男性為 71.40 歲，女性為 80.05 歲，男、女性平均壽命差距為 8.65 歲。就山地、平地不同身分別原住民之平均壽命差異比較，山地原住民平均壽命較平地原住民少 3.35 歲，男性少 3.71 歲，女性少 3.38 歲，山地原住民無論在全體、男性或女性之平均壽命皆低於平地原住民。（詳表 2）

3. 長期而言，山地原住民之平均壽命呈遞增現象，自 100 年之 68.67 歲逐年上升至 110 年之 72.30 歲；而平地原住民之平均壽命除 105 年略降外，長期亦呈上升趨勢，自 100 年之 72.68 歲增加至 110 年之 75.65 歲。（詳圖 2）

---

[2] 因原住民人口僅約 58 萬多人，易因各年度年齡別死亡率大幅變動，造成年度間平均餘命波動較大之情形，故原住民簡易生命表採三年原住民人口資料合併編製。

[3] 因全體、男性、女性平均餘命皆獨立編算，故歷年比較時，全體之變動與男性及女性之變動無關聯性。

表 2　我國原住民平均壽命

民國 110 年　　單位：歲

身 分 別	全體	男性 (1)	女性 (2)	兩性差距 (3)=(2)-(1)
原住民	**73.92**	**69.51**	**78.29**	**8.78**
山地原住民(a)	72.30	67.69	76.67	8.98
平地原住民(b)	75.65	71.40	80.05	8.65
山地與平地差距(c)=(a)-(b)	-3.35	-3.71	-3.38	

說明：110 年原住民平均壽命係利用 108-110 三年原住民人口資料合併編算。

圖 2 我國山地及平地原住民平均壽命趨勢圖

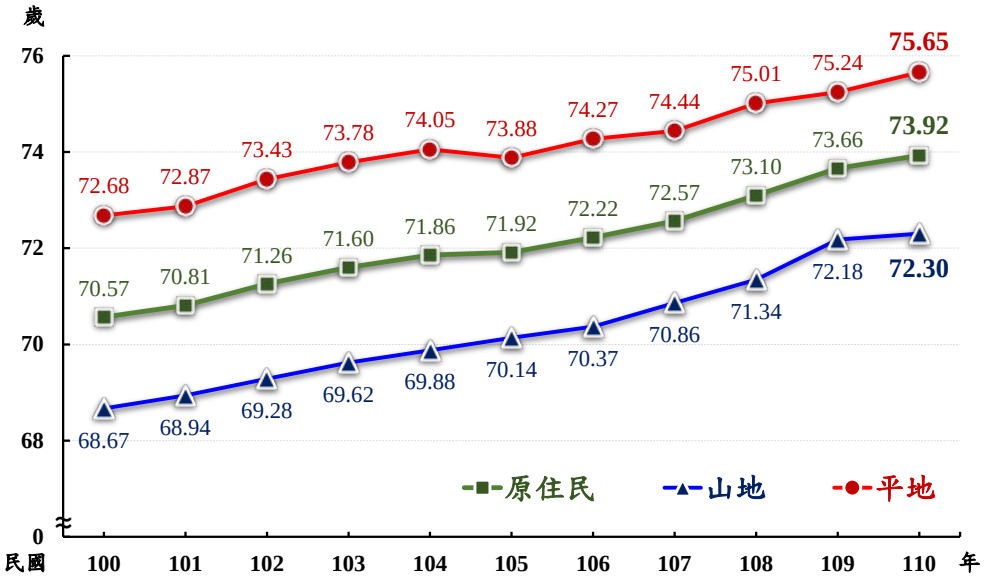

(三) 原住民與全體國民之平均壽命差距比較

1. 觀察 110 年原住民與全體國民平均壽命之差距，原住民平均壽命較全體國民少 6.94 歲，男性少 8.16 歲，女性少 5.96 歲。就身分別觀察，山地原住民較全體國民平均壽命少 8.56 歲，男性少 9.98 歲，女性少 7.58 歲；平地原住民較全體國民平均壽命少 5.21 歲，男性少 6.27 歲，女性少 4.20 歲。（詳表 3）

表 3　原住民與全體國民平均壽命之比較

民國 110 年　　單位：歲

身分別	平均壽命			平均壽命差距		
	全體	男性	女性	全體	男性	女性
全體國民	**80.86**	**77.67**	**84.25**	-	-	-
原住民	73.92	69.51	78.29	-6.94	-8.16	-5.96
山地原住民	72.30	67.69	76.67	-8.56	-9.98	-7.58
平地原住民	75.65	71.40	80.05	-5.21	-6.27	-4.20

說明：平均壽命差距＝各列原住民平均壽命－全體國民平均壽命。

2. 歷年原住民與全體國民平均壽命之差距，大致呈波動下降趨勢，自 100 年之 8.58 歲，降至 110 年之 6.94 歲。(詳表 4、圖 3)

3. 就性別觀察，男、女性原住民之平均壽命與全體國民之差距亦呈波動下滑現象，男性差距由 100 年之 9.86 歲下降至 110 年之 8.16 歲，女性差距亦由 100 年之 7.38 歲下降至 110 年之 5.96 歲。長期而言，我國原住民與全體國民之平均壽命差距，不論是全體、男性或女性皆呈縮小的趨勢。(詳表 4、圖 3)

表 4　歷年原住民與全體國民平均壽命之比較—按性別分

單位：歲

年別	全體國民(1)			原住民(2)			差距(3)=(2)-(1)		
	全體	男性	女性	全體	男性	女性	全體	男性	女性
100 年	79.15	75.96	82.63	70.57	66.10	75.25	-8.58	-9.86	-7.38
101 年	79.51	76.43	82.82	70.81	66.34	75.46	-8.70	-10.09	-7.36
102 年	80.02	76.91	83.36	71.26	66.75	75.91	-8.76	-10.16	-7.45
103 年	79.84	76.72	83.19	71.60	67.28	76.00	-8.24	-9.44	-7.19
104 年	80.20	77.01	83.62	71.86	67.40	76.39	-8.34	-9.61	-7.23
105 年	80.00	76.81	83.42	71.92	67.48	76.43	-8.08	-9.33	-6.99
106 年	80.39	77.28	83.70	72.22	67.85	76.62	-8.17	-9.43	-7.08
107 年	80.69	77.55	84.05	72.57	68.28	76.86	-8.12	-9.27	-7.19
108 年	80.86	77.69	84.23	73.10	68.73	77.45	-7.76	-8.96	-6.78
109 年	81.32	78.11	84.75	73.66	69.23	78.06	-7.66	-8.88	-6.69
110 年	**80.86**	**77.67**	**84.25**	**73.92**	**69.51**	**78.29**	**-6.94**	**-8.16**	**-5.96**

圖 3　歷年原住民與全體國民平均壽命之差距

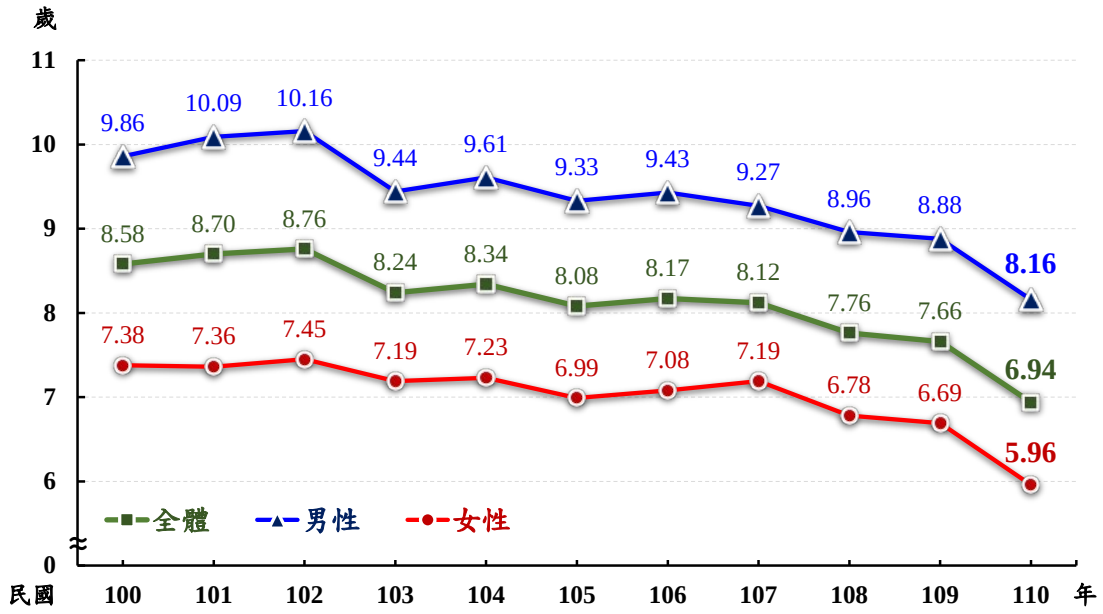

(四) 原住民與全體國民之年齡別平均餘命差距比較

就 10 歲年齡別觀察原住民與全體國民平均餘命之差距，110 年零歲平均餘命差距為 6.94 歲，60 歲差距則降為 3.88 歲，80 歲差距再降為 1.53 歲。男性之零歲平均餘命差距達 8.16 歲，60 歲差距則降為 4.23 歲，80 歲差距再降為 1.63 歲。女性之零歲平均餘命差距為 5.96 歲，60 歲差距降為 4.00 歲，80 歲差距再降為 1.80 歲。顯示原住民與全體國民間之平均餘命差距，無論是原住民全體、男性或女性，均有隨年齡增長而逐漸縮小現象。

觀察原住民與全體國民平均餘命差距，在 30 歲之後開始大幅縮減，每 10 歲差距縮小 0.56 歲至 1.20 歲之間；男性亦是在 30 歲之後差距開始大幅縮減，每 10 歲差距縮小 0.79 歲與 1.31 歲之間；而女性則在 40 歲之後差距開始大幅縮減，每 10 歲差距縮小 0.58 歲至 1.19 歲之間。（詳表 5）

表 5　原住民與全體國民平均餘命之比較—按性別、10 歲年齡別分

民國 110 年　　單位：歲

年齡別	全體國民(1)			原住民(2)			差距(3)=(2)-(1)		
	全體	男性	女性	全體	男性	女性	全體	男性	女性
0	80.86	77.67	84.25	73.92	69.51	78.29	-6.94	-8.16	-5.96
10	71.28	68.10	74.66	64.56	60.18	68.89	-6.72	-7.92	-5.77
20	61.44	58.29	64.78	54.84	50.50	59.11	-6.60	-7.79	-5.67
30	51.73	48.65	54.99	45.26	41.04	49.37	-6.47	-7.61	-5.62
40	42.13	39.15	45.26	36.22	32.33	39.91	-5.91	-6.82	-5.35
50	33.00	30.31	35.80	28.08	24.80	31.03	-4.92	-5.51	-4.77
60	24.44	22.23	26.67	20.56	18.00	22.67	-3.88	-4.23	-4.00
70	16.49	14.86	18.06	13.76	11.93	15.07	-2.73	-2.93	-2.99
80	9.75	8.69	10.69	8.22	7.06	8.89	-1.53	-1.63	-1.80

二、結論

(一) 110 年原住民平均壽命為 73.92 歲，較 100 年增加 3.35 歲，長期呈上升趨勢

110 年原住民平均壽命為 73.92 歲，男性為 69.51 歲，女性為 78.29 歲，與 100 年比較，分別增加 3.35 歲、3.41 歲及 3.04 歲。長期而言，原住民全體、男性及女性平均壽命皆呈遞增趨勢。就身分別而言，山地原住民較 100 年增加 3.63 歲，平地原住民增加 2.97 歲，平均壽命長期亦呈上升現象。

(二) 110 年原住民平均壽命較全體國民平均壽命少 6.94 歲，但兩者差距長期而言呈縮小趨勢

110 年原住民平均壽命(73.92 歲)較全體國民平均壽命(80.86 歲)低，但兩者差距由 100 年之 8.58 歲降至 110 年之 6.94 歲，男性由 9.86 歲降至 8.16 歲，女性亦由 7.38 歲降至 5.96 歲，長期而言，原住民與全體國民之平均壽命差距，不論是全體、男性或女性皆有縮小的現象。

(三) 以 10 歲年齡別觀察，0 歲至 30 歲間之原住民與全體國民平均餘命差距較大，之後隨年齡增長而差距逐漸縮小

110 年原住民與全體國民平均餘命之差距，在 0 歲至 30 歲間較大，差距皆在 6 歲以上，其中男性在 30 歲前之差距達 7 歲以上，女性在 40 歲前之差距則在 5 歲以上。

原住民全體及男性在 30 歲之後平均餘命與全體國民之差距開始大幅縮小，而女性則在 40 歲之後亦開始大幅縮小，且均隨年齡增長而差距逐漸縮小，80 歲以上原住民與全體國民平均餘命差距小於 2 歲。

壹、簡易生命表函數曲線圖

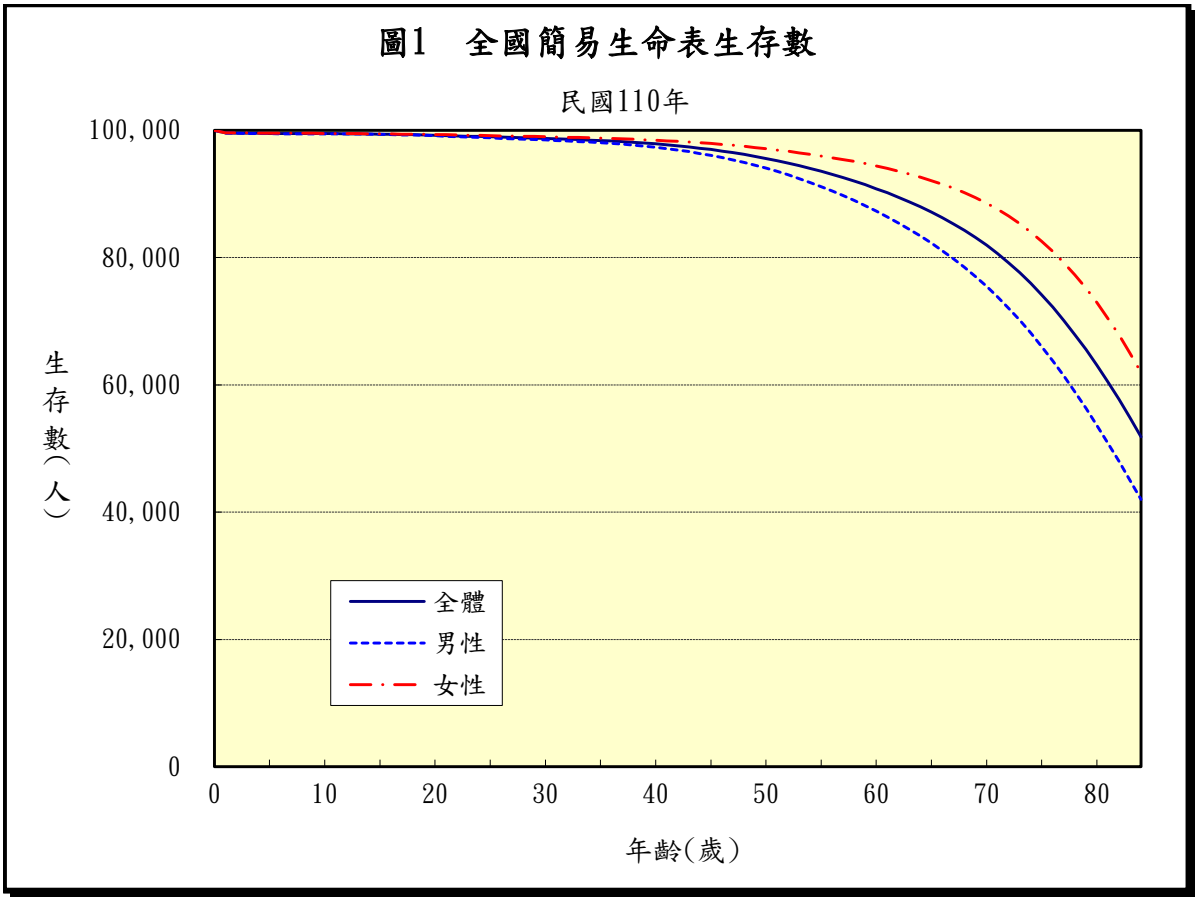
圖1　全國簡易生命表生存數
民國110年
100,000
80,000
60,000
40,000
20,000
0
生存數(人)
全體
男性
女性
0
10
20
30
40
50
60
70
80
年齡(歲)

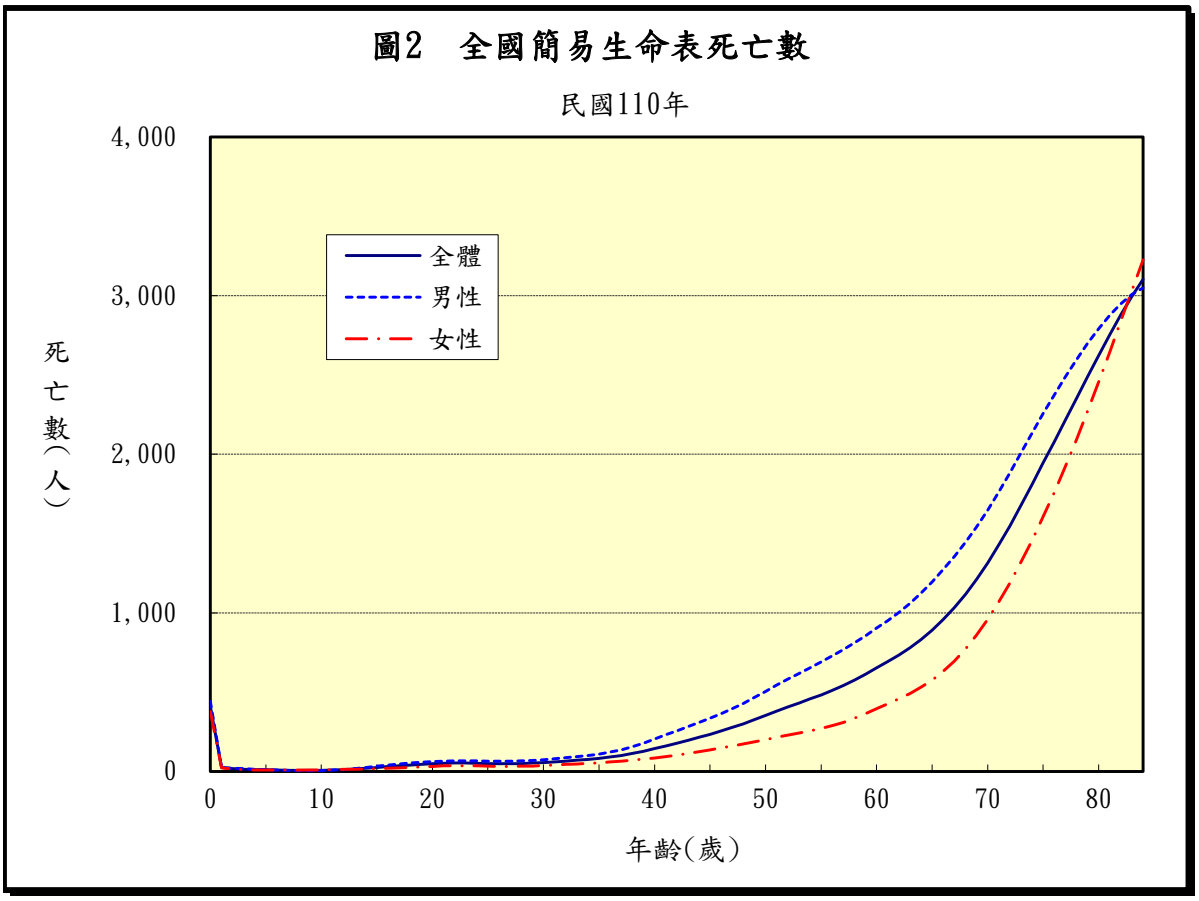
圖2　全國簡易生命表死亡數
民國110年
4,000
3,000
2,000
1,000
0
死亡數(人)
全體
男性
女性
0
10
20
30
40
50
60
70
80
年齡(歲)

圖3　全國簡易生命表死亡機率

民國110年

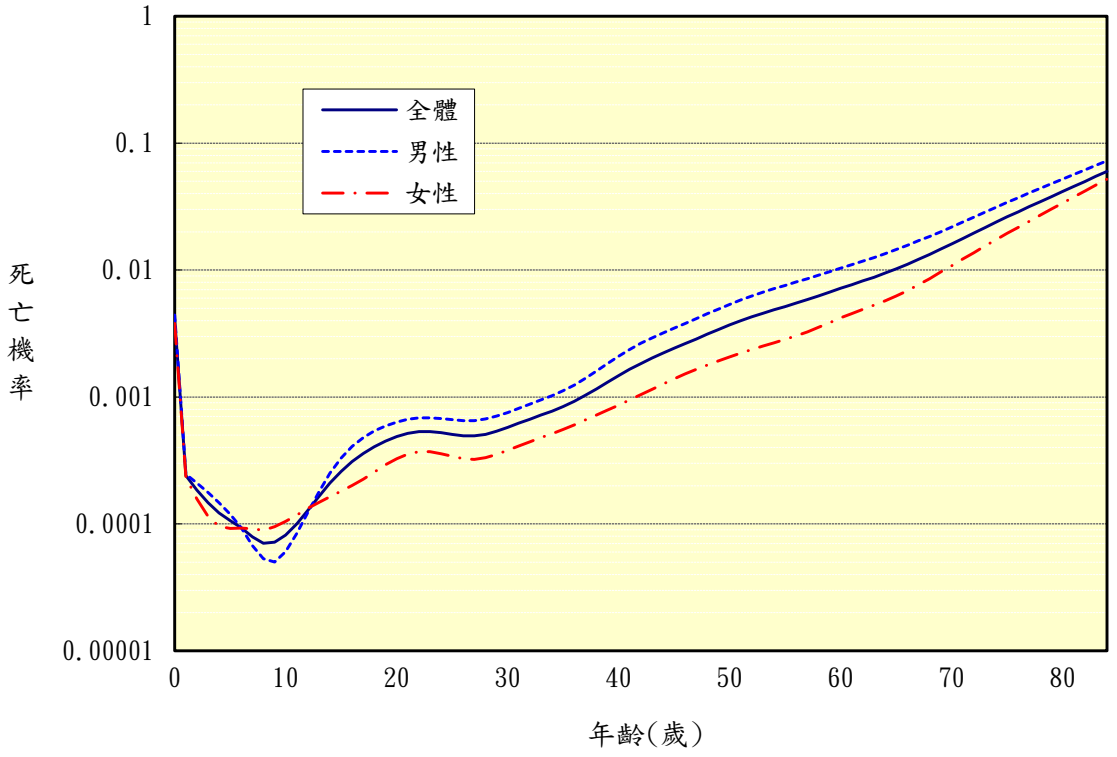

圖4　全國簡易生命表平均餘命

民國110年

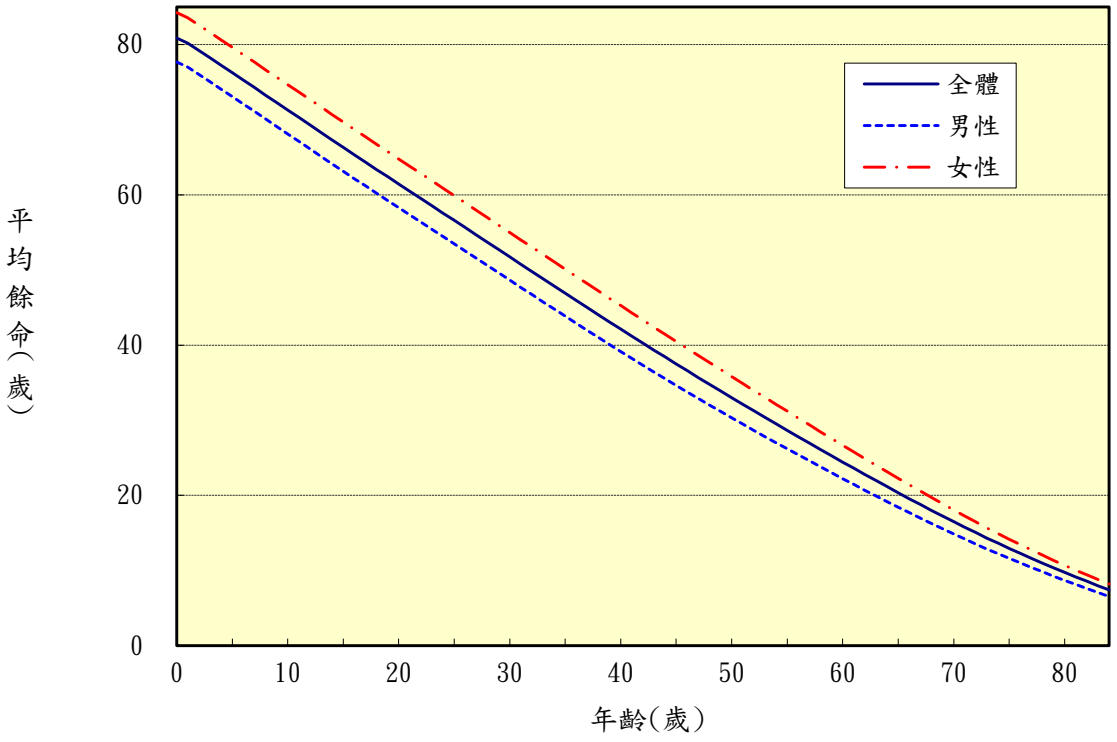

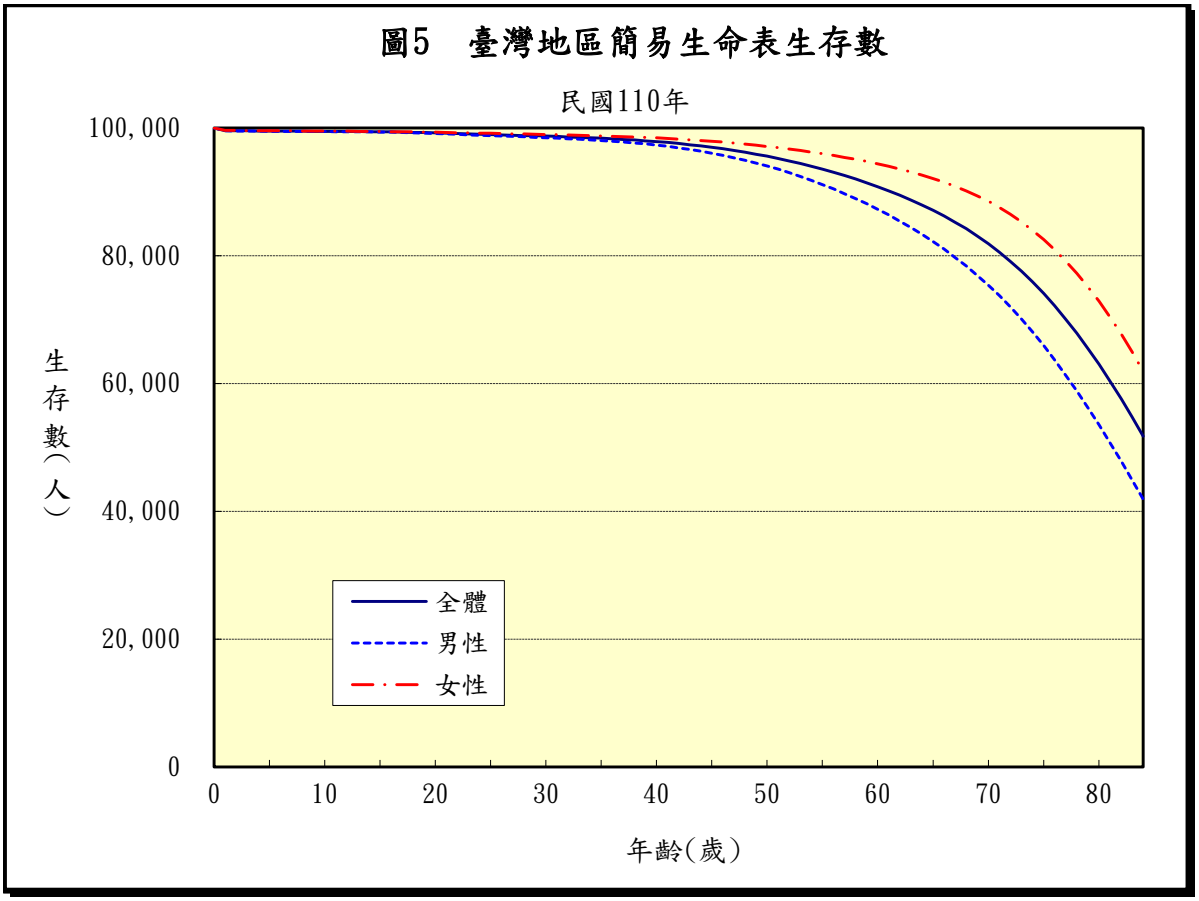
圖5　臺灣地區簡易生命表生存數
民國110年
100,000
80,000
60,000
40,000
20,000
0
生存數(人)
全體
男性
女性
0
10
20
30
40
50
60
70
80
年齡(歲)

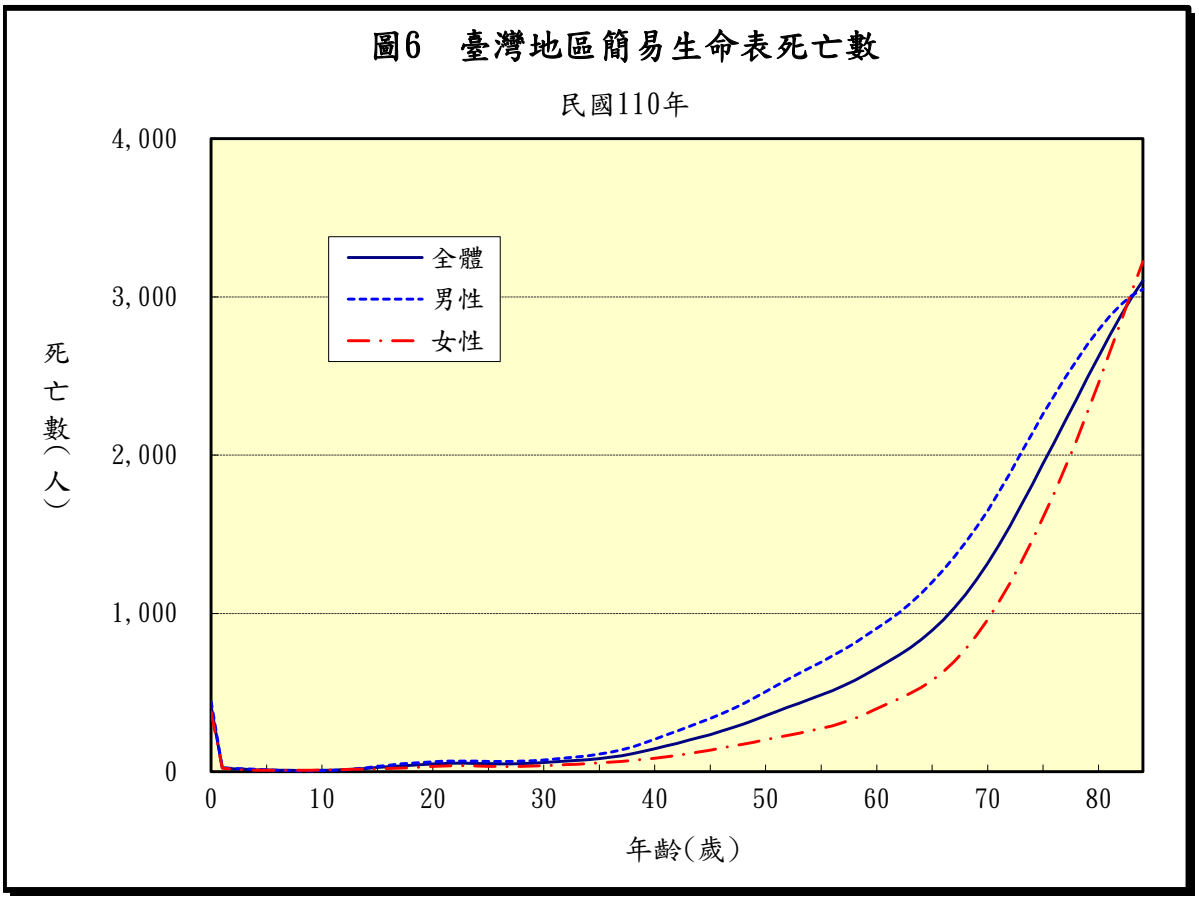
圖6　臺灣地區簡易生命表死亡數
民國110年
4,000
3,000
2,000
1,000
0
死亡數(人)
全體
男性
女性
0
10
20
30
40
50
60
70
80
年齡(歲)

圖7　臺灣地區簡易生命表死亡機率

民國110年

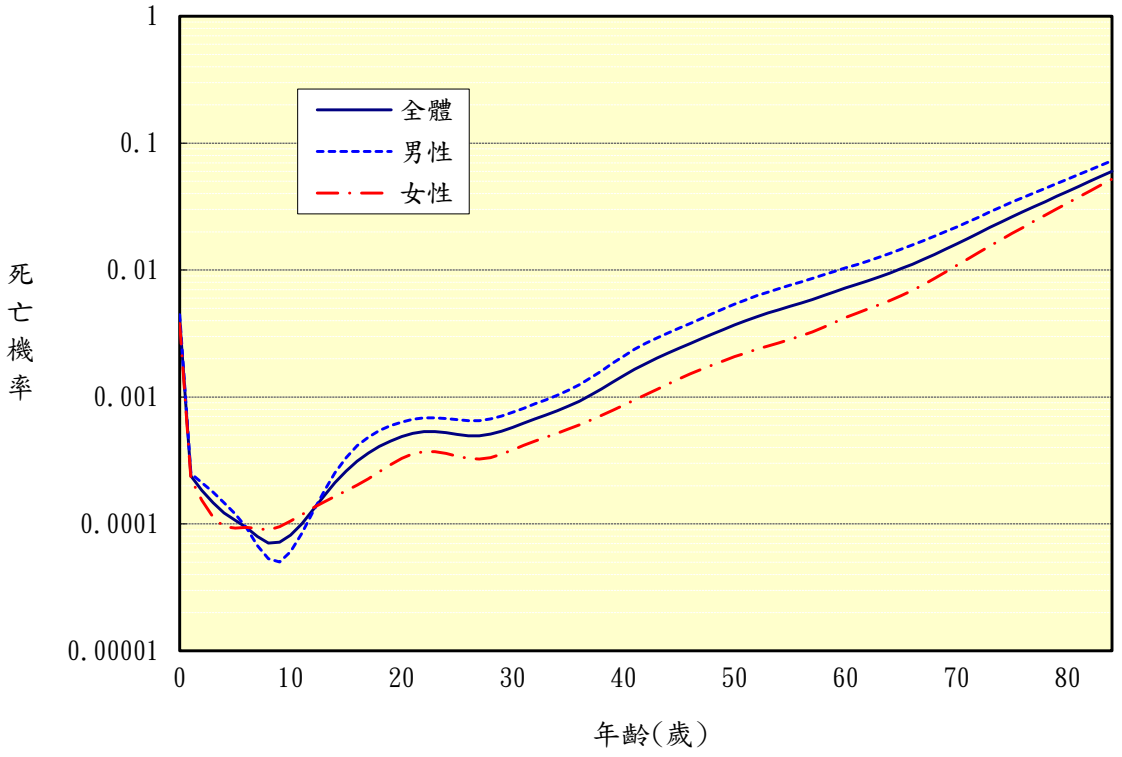

圖8　臺灣地區簡易生命表平均餘命

民國110年

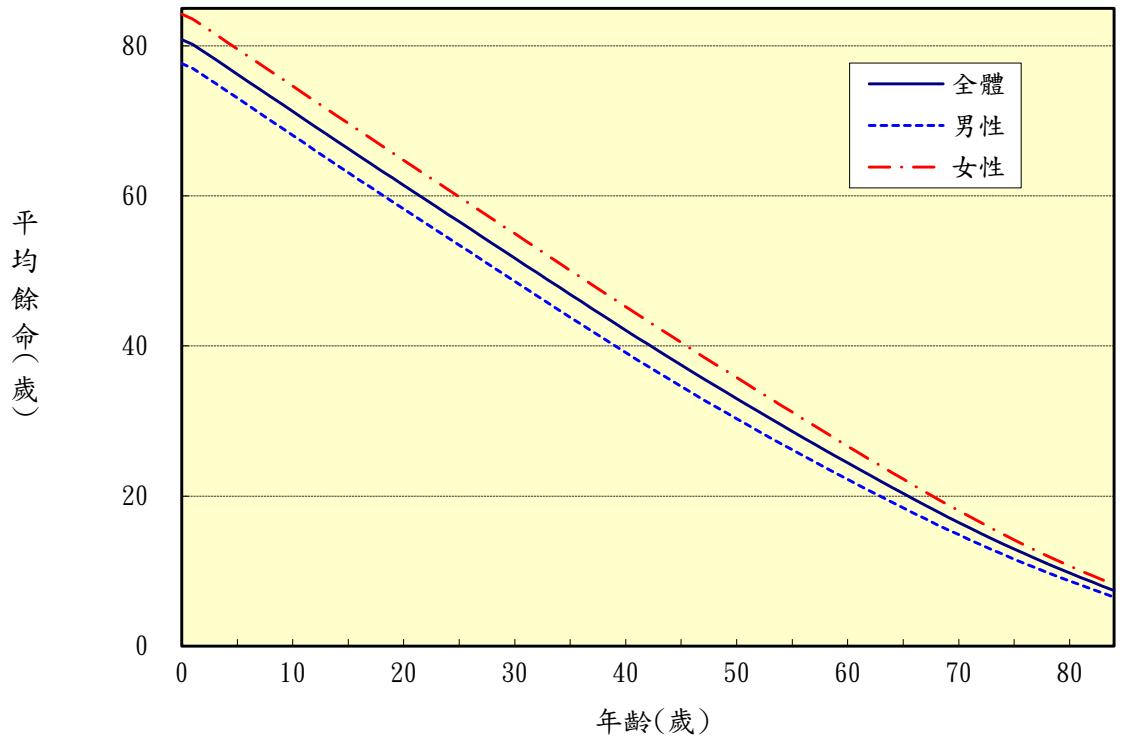

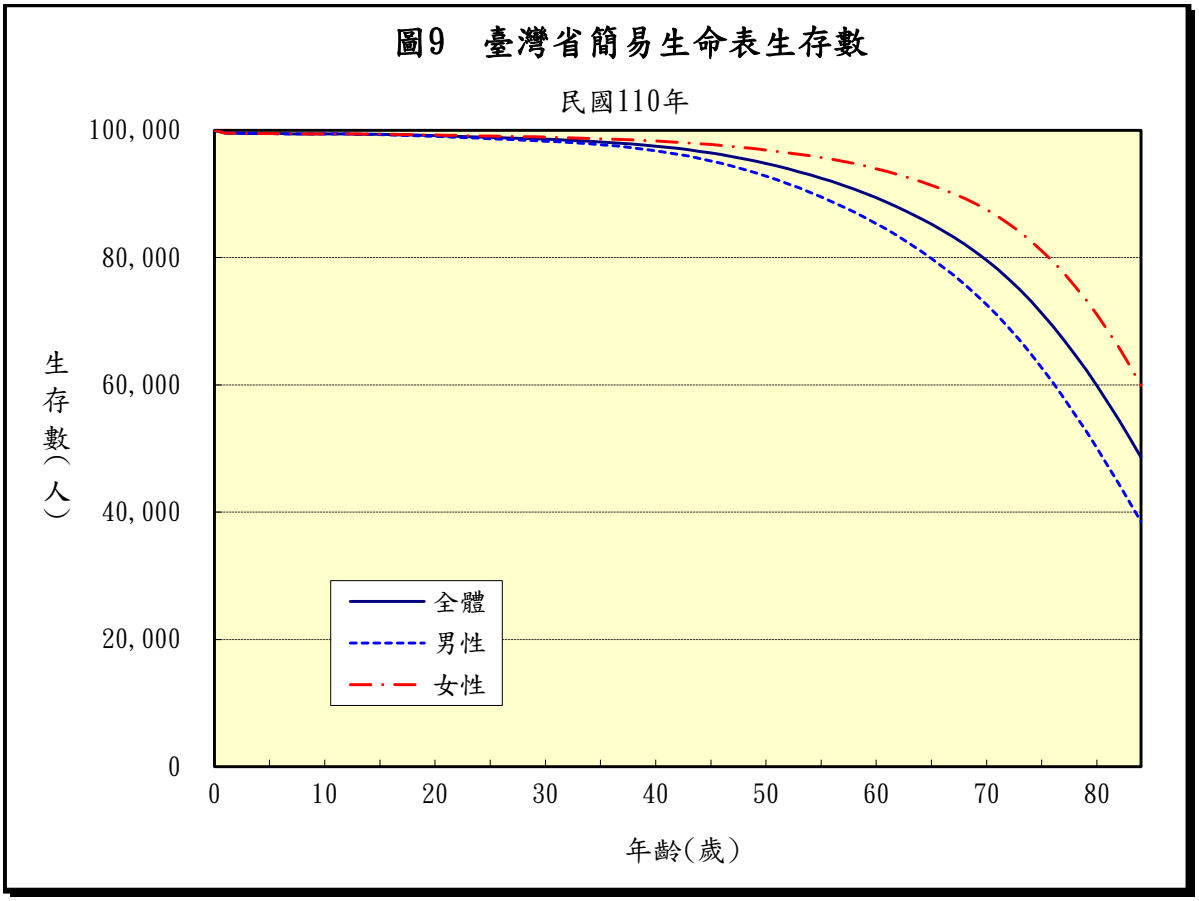
圖9　臺灣省簡易生命表生存數
民國110年
100,000
80,000
60,000
40,000
20,000
0
生存數(人)
全體
男性
女性
0
10
20
30
40
50
60
70
80
年齡(歲)

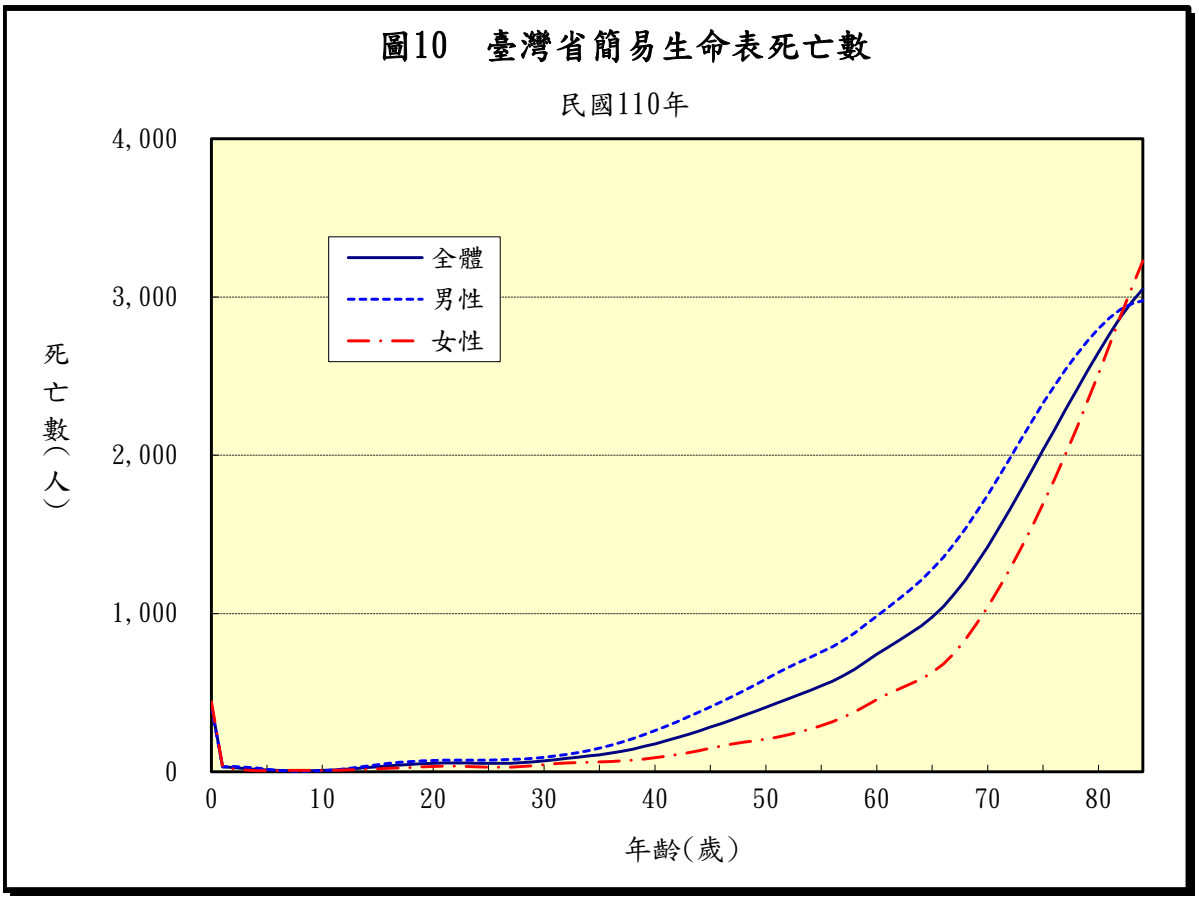
圖10　臺灣省簡易生命表死亡數
民國110年
4,000
3,000
2,000
1,000
0
死亡數(人)
全體
男性
女性
0
10
20
30
40
50
60
70
80
年齡(歲)

圖11　臺灣省簡易生命表死亡機率

民國110年

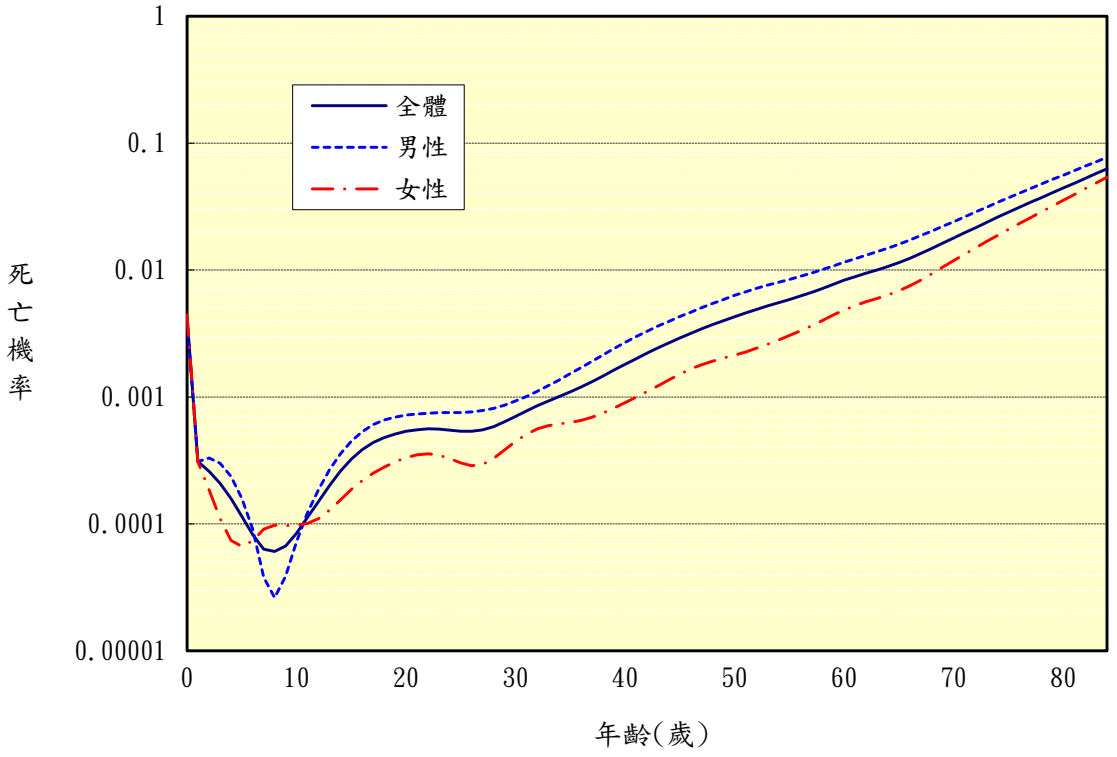

圖12　臺灣省簡易生命表平均餘命

民國110年

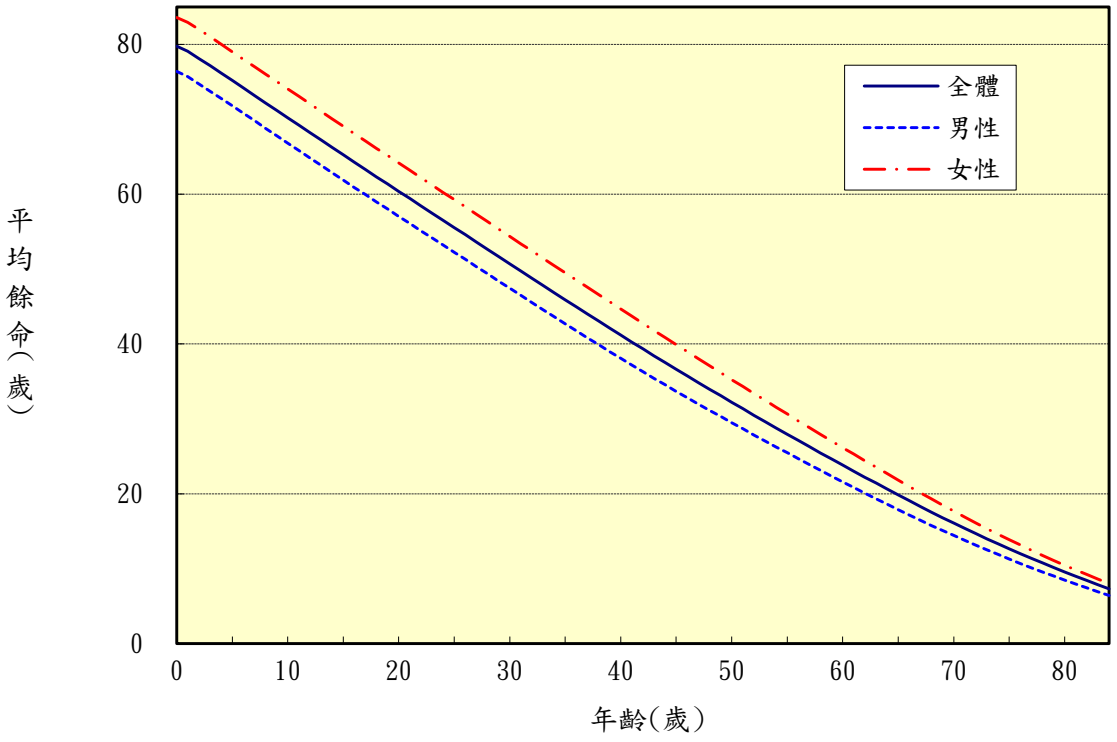

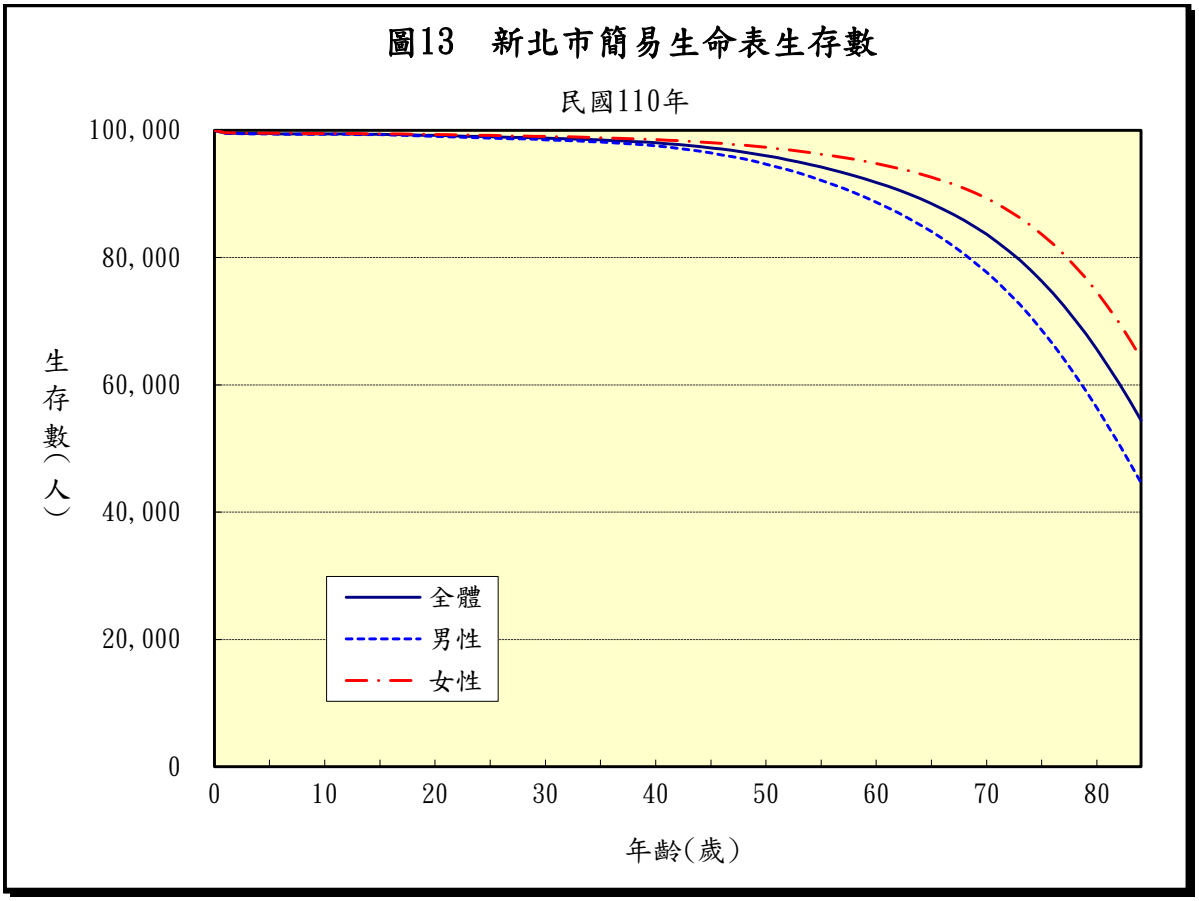
圖13　新北市簡易生命表生存數
民國110年
100,000
80,000
60,000
40,000
20,000
0
生存數(人)
全體
男性
女性
0
10
20
30
40
50
60
70
80
年齡(歲)

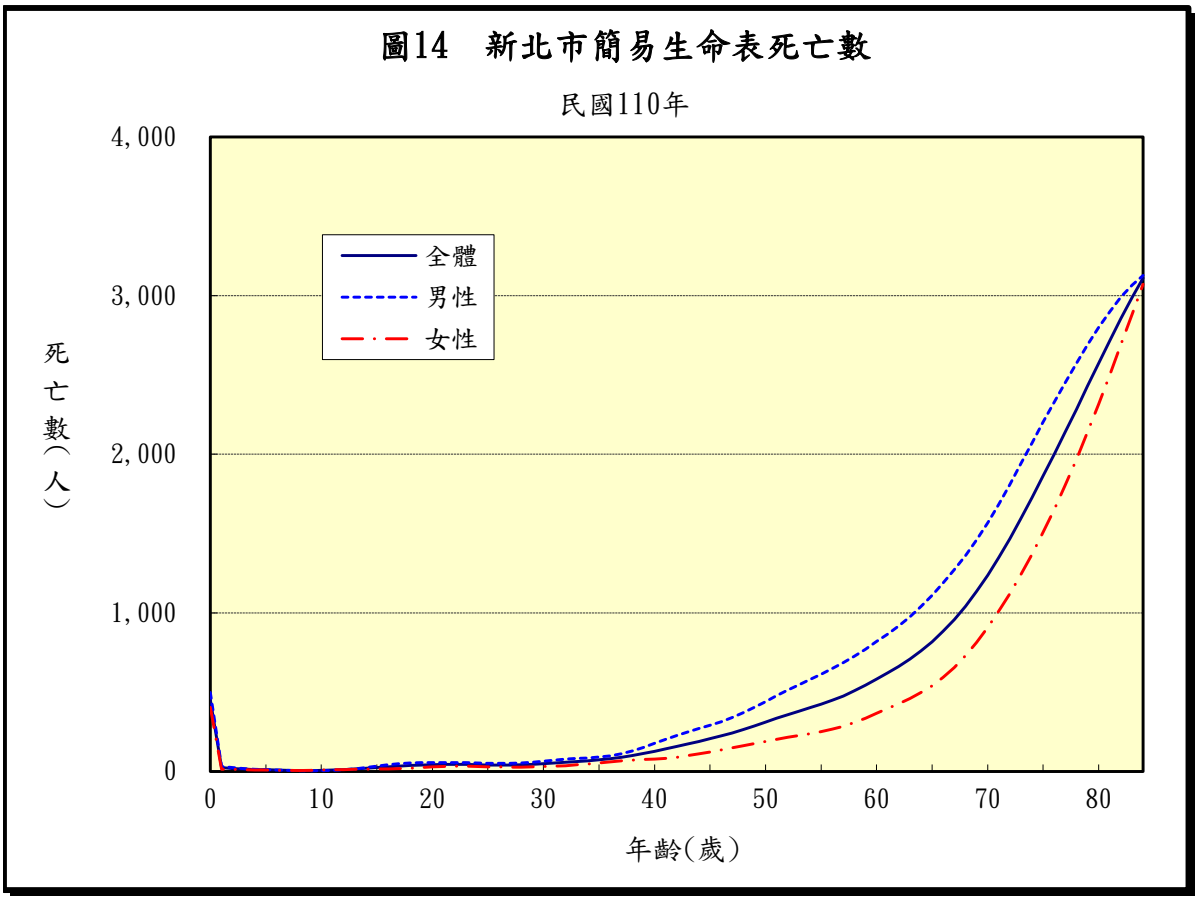
圖14　新北市簡易生命表死亡數
民國110年
4,000
3,000
2,000
1,000
0
死亡數(人)
全體
男性
女性
0
10
20
30
40
50
60
70
80
年齡(歲)

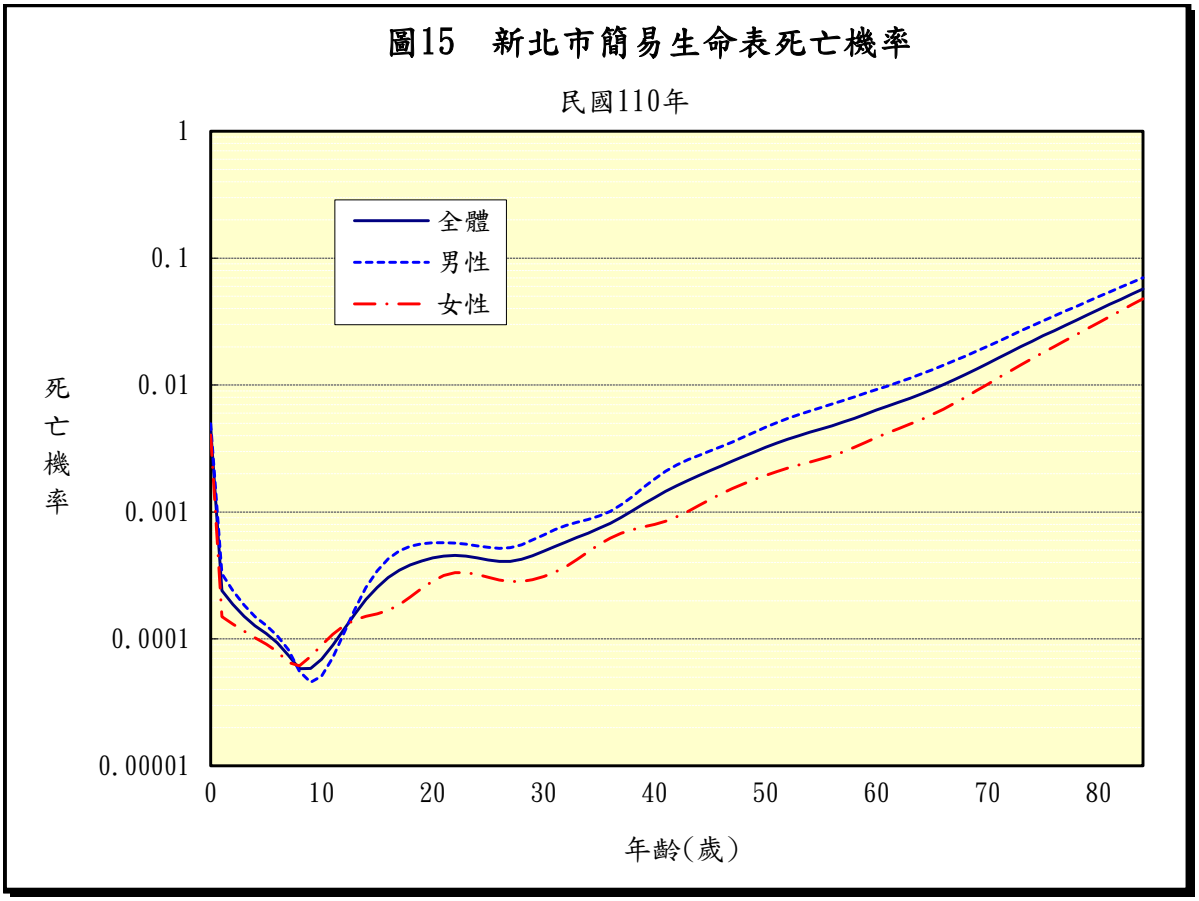
圖15　新北市簡易生命表死亡機率
民國110年
1
0.1
0.01
0.001
0.0001
0.00001
死亡機率
全體
男性
女性
0
10
20
30
40
50
60
70
80
年齡(歲)

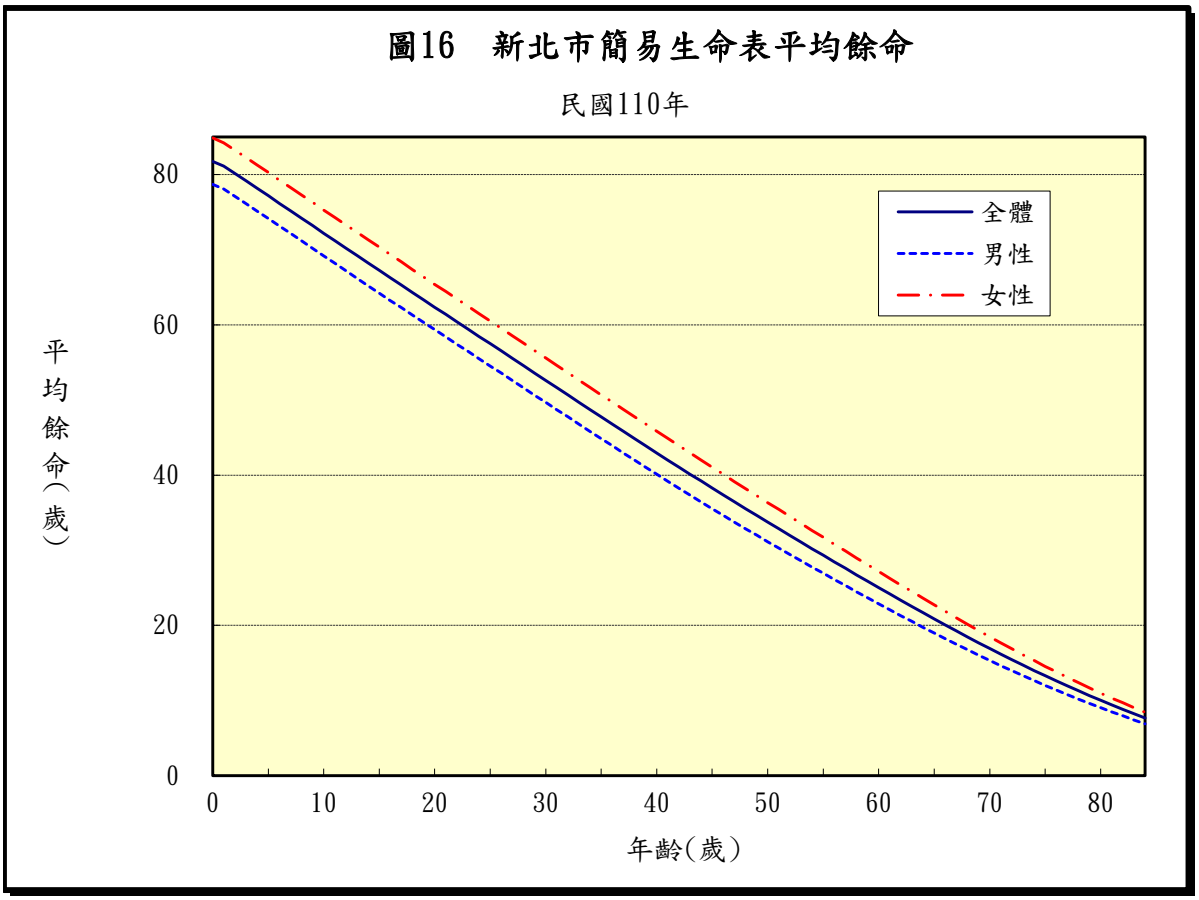
圖16　新北市簡易生命表平均餘命
民國110年
80
60
40
20
0
平均餘命(歲)
全體
男性
女性
0
10
20
30
40
50
60
70
80
年齡(歲)

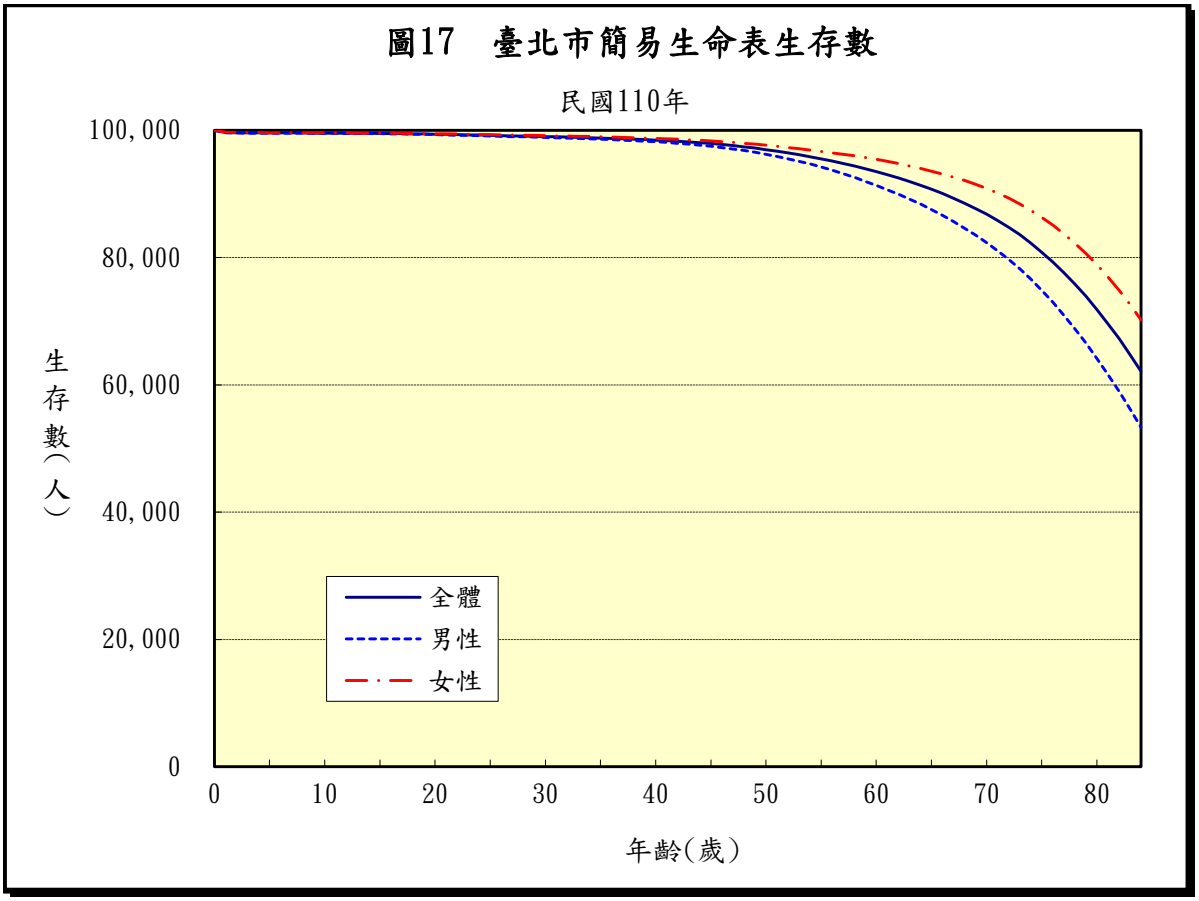
圖17　臺北市簡易生命表生存數
民國110年
100,000
80,000
60,000
40,000
20,000
0
生存數(人)
全體
男性
女性
0
10
20
30
40
50
60
70
80
年齡(歲)

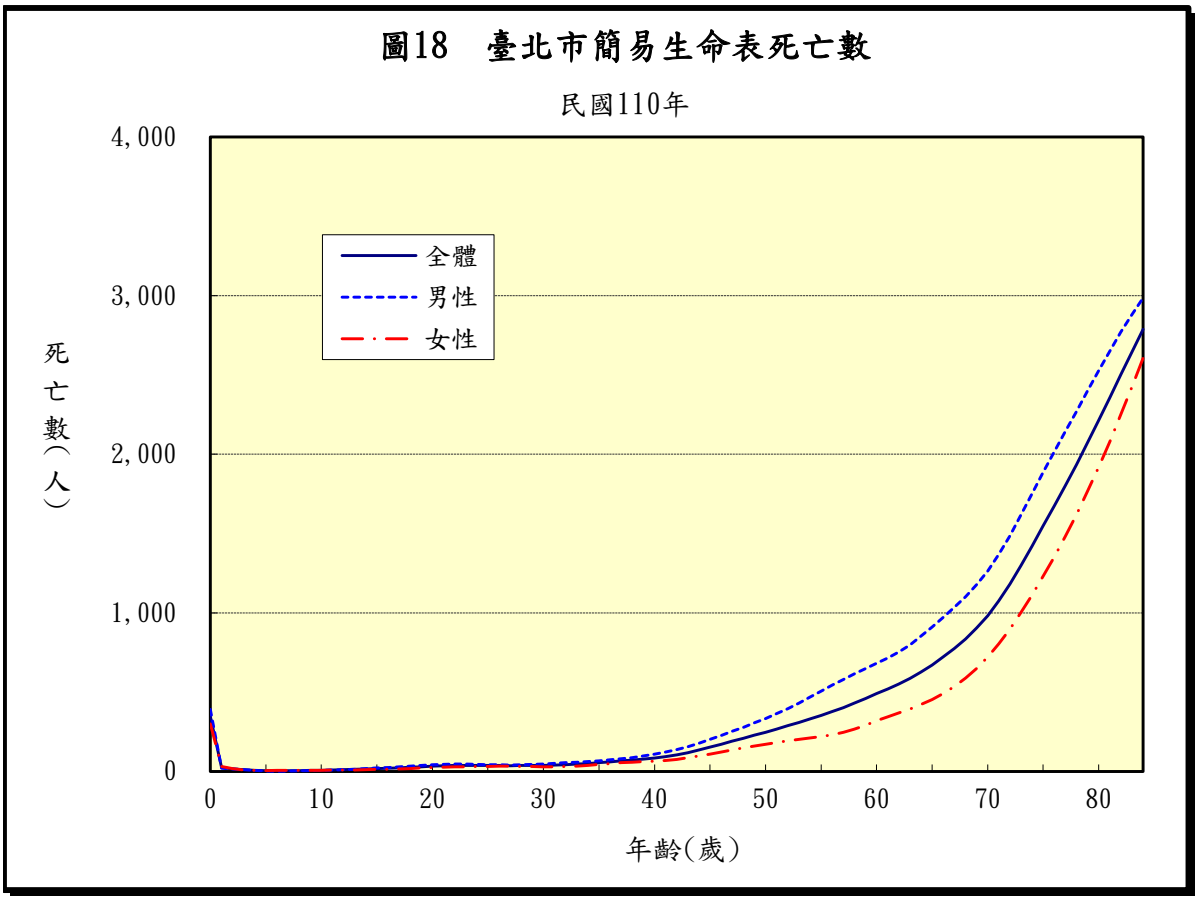
圖18　臺北市簡易生命表死亡數
民國110年
4,000
3,000
2,000
1,000
0
死亡數(人)
全體
男性
女性
0
10
20
30
40
50
60
70
80
年齡(歲)

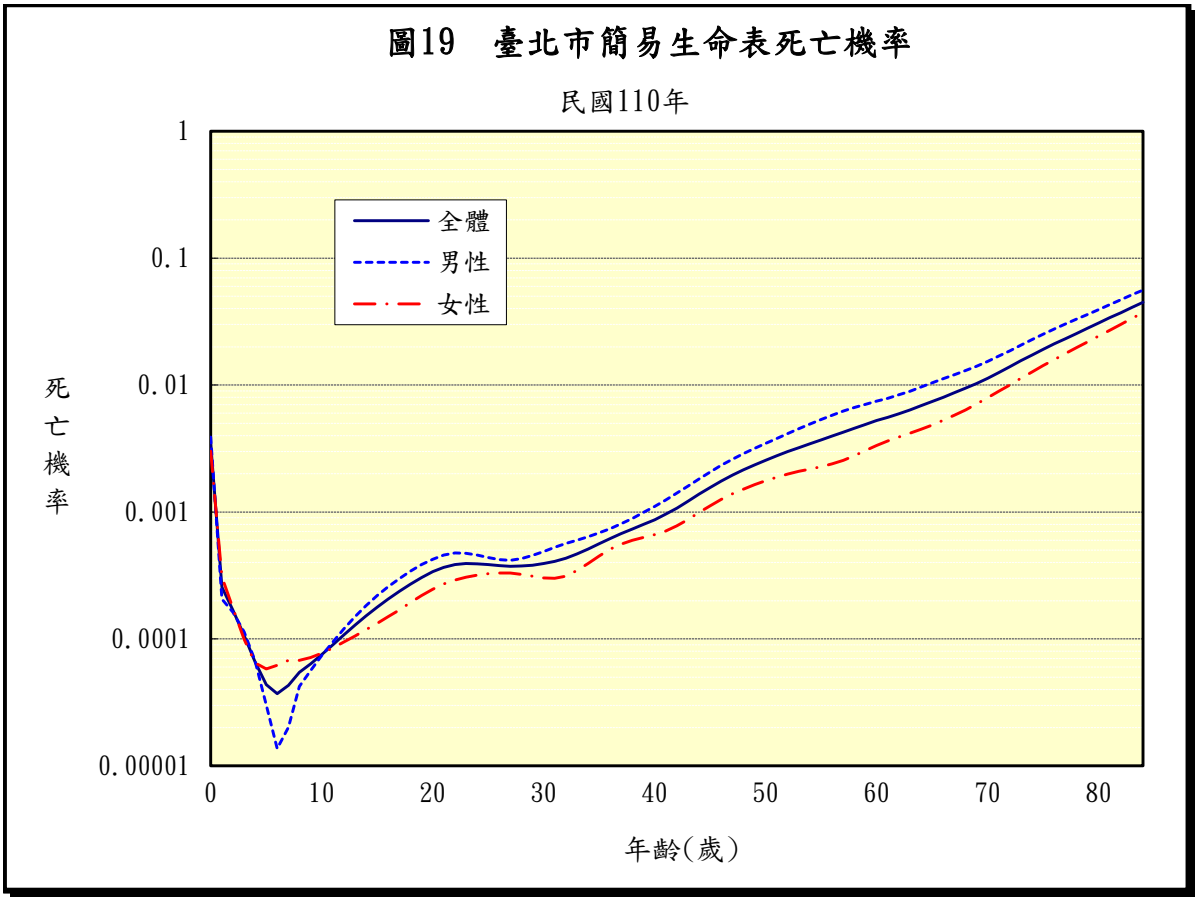
圖19　臺北市簡易生命表死亡機率
民國110年
1
0.1
0.01
0.001
0.0001
0.00001
死亡機率
全體
男性
女性
0
10
20
30
40
50
60
70
80
年齡(歲)

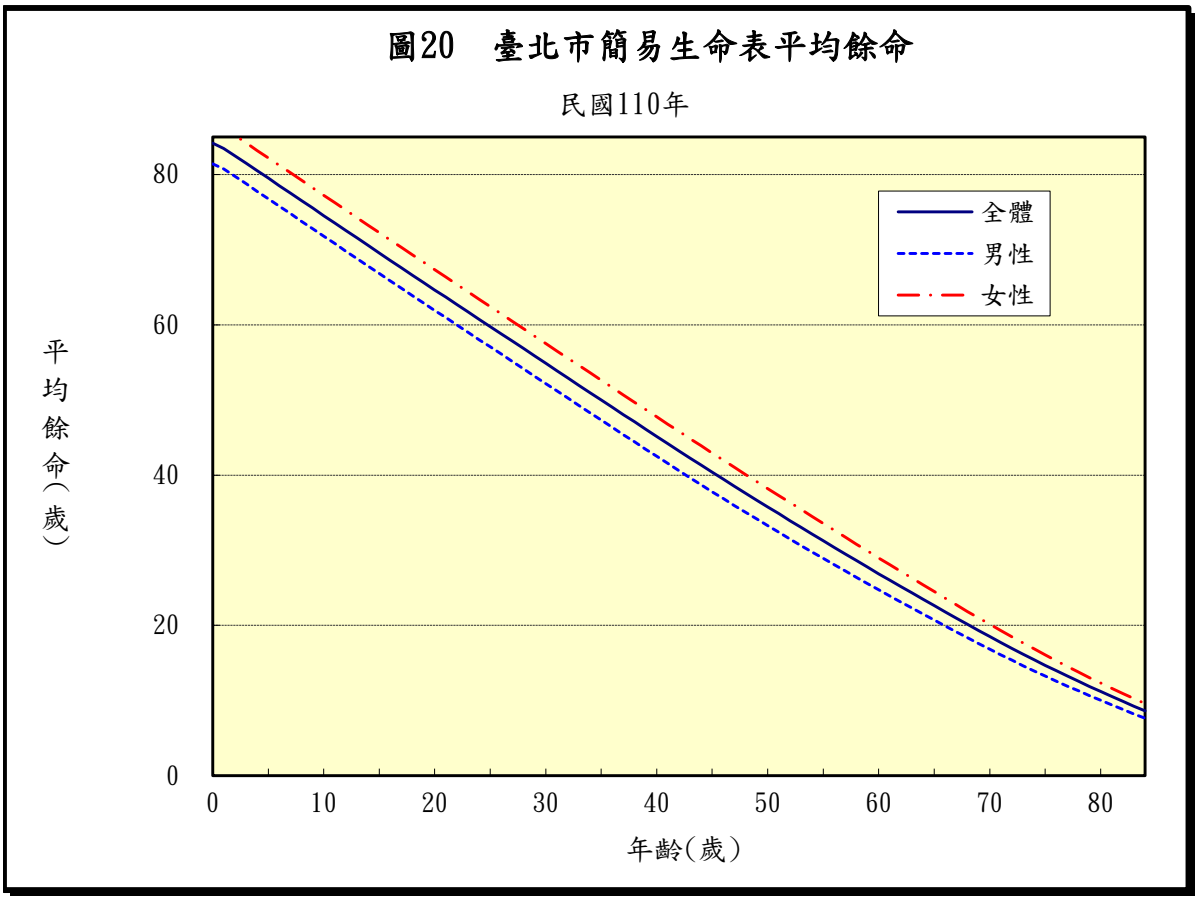
圖20　臺北市簡易生命表平均餘命
民國110年
80
60
40
20
0
平均餘命(歲)
全體
男性
女性
0
10
20
30
40
50
60
70
80
年齡(歲)

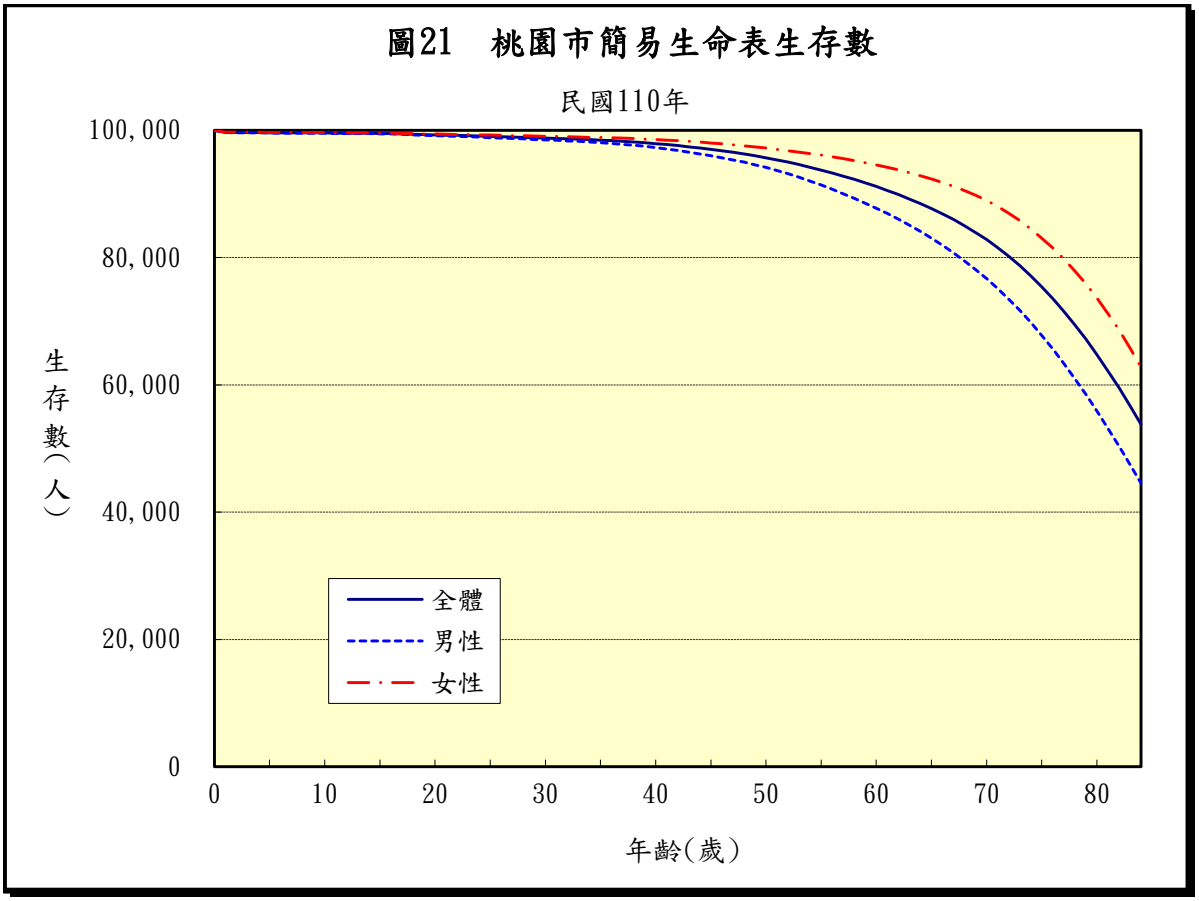
圖21　桃園市簡易生命表生存數
民國110年
100,000
80,000
60,000
40,000
20,000
0
生存數(人)
全體
男性
女性
0
10
20
30
40
50
60
70
80
年齡(歲)

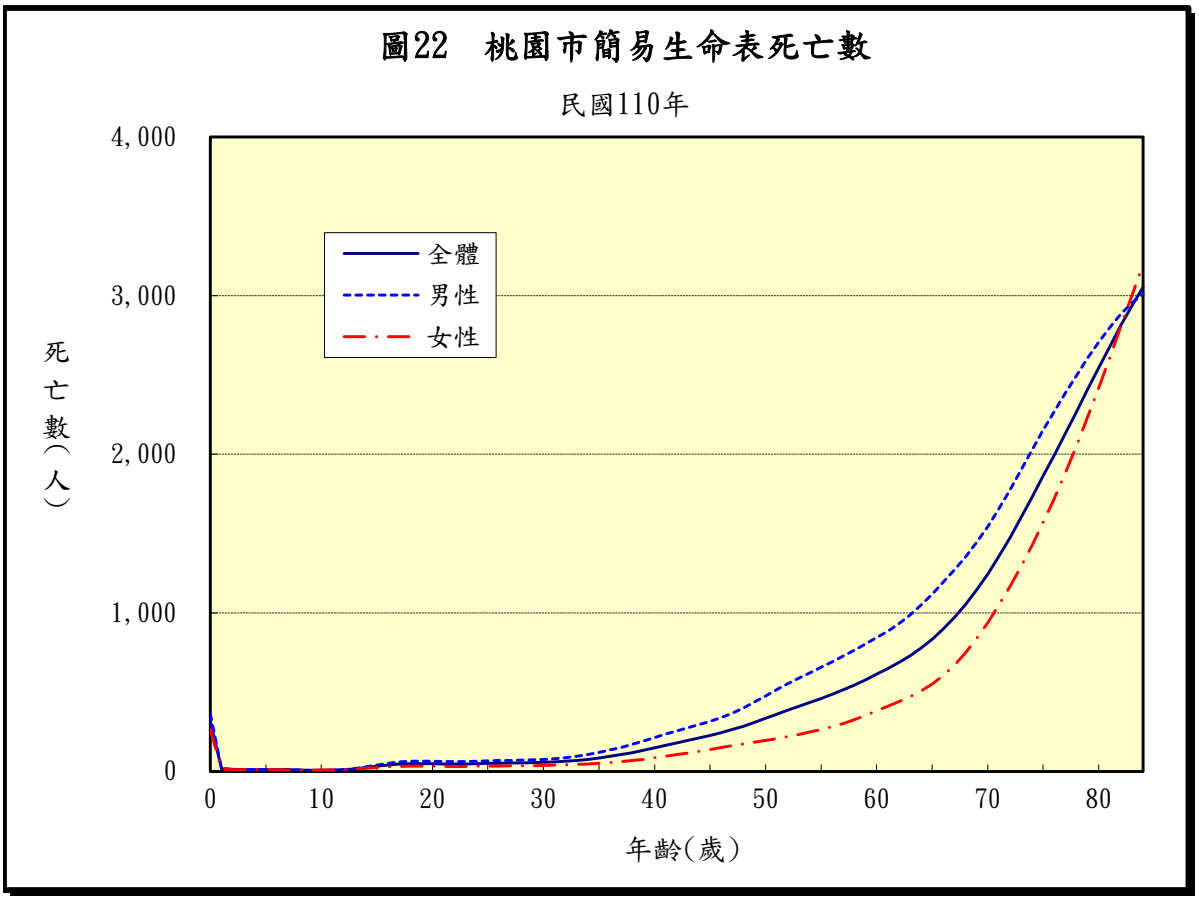
圖22　桃園市簡易生命表死亡數
民國110年
4,000
3,000
2,000
1,000
0
死亡數(人)
全體
男性
女性
0
10
20
30
40
50
60
70
80
年齡(歲)

圖23　桃園市簡易生命表死亡機率

民國110年

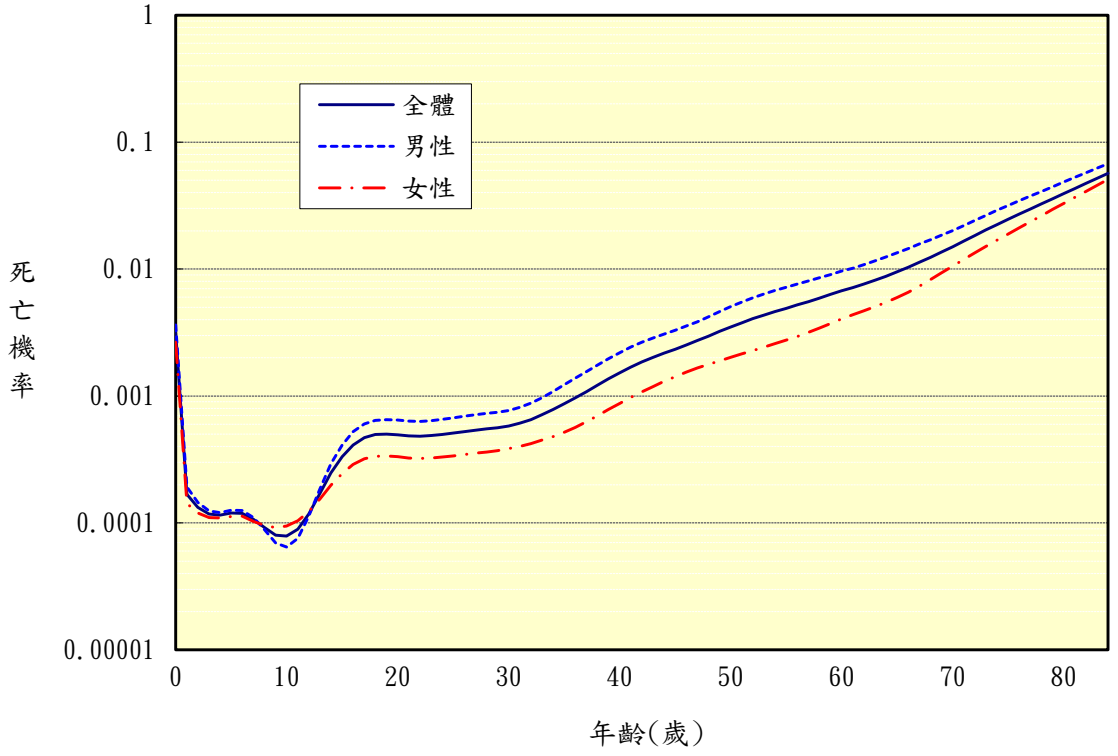

圖24　桃園市簡易生命表平均餘命

民國110年

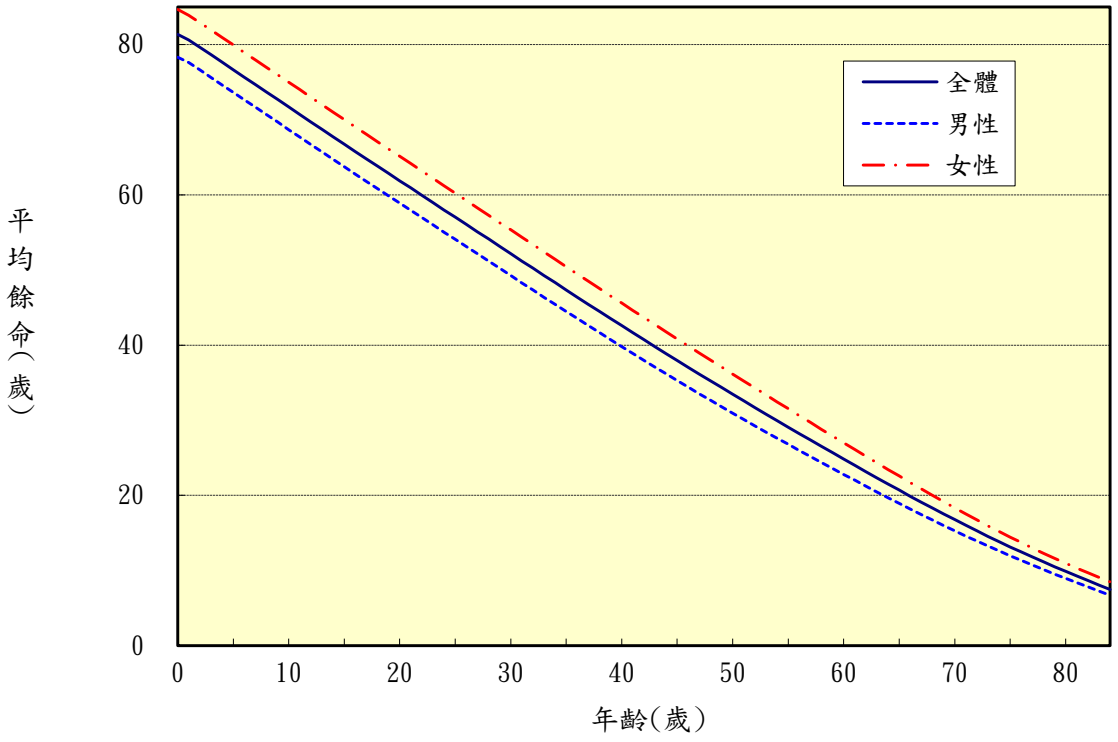

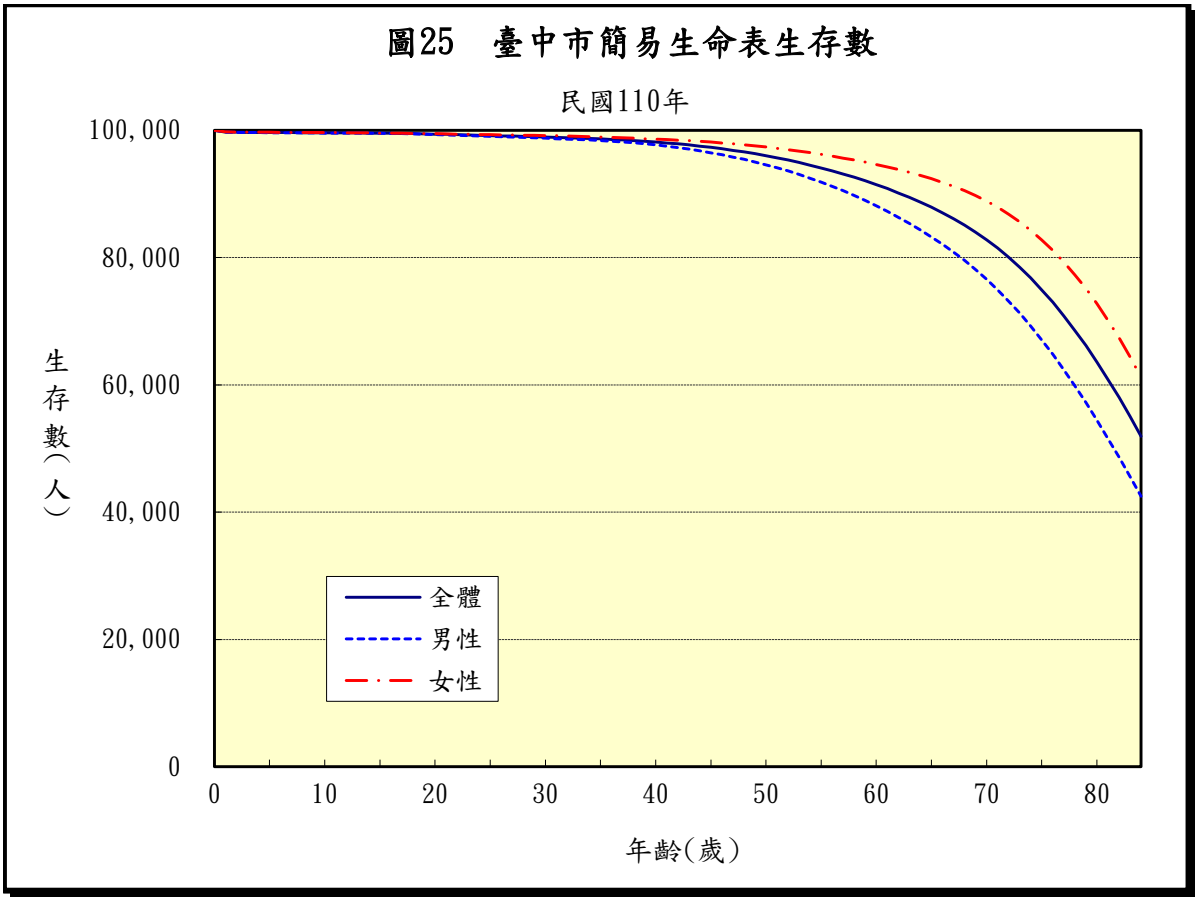
圖25　臺中市簡易生命表生存數
民國110年
100,000
80,000
60,000
40,000
20,000
0
生存數(人)
全體
男性
女性
0
10
20
30
40
50
60
70
80
年齡(歲)

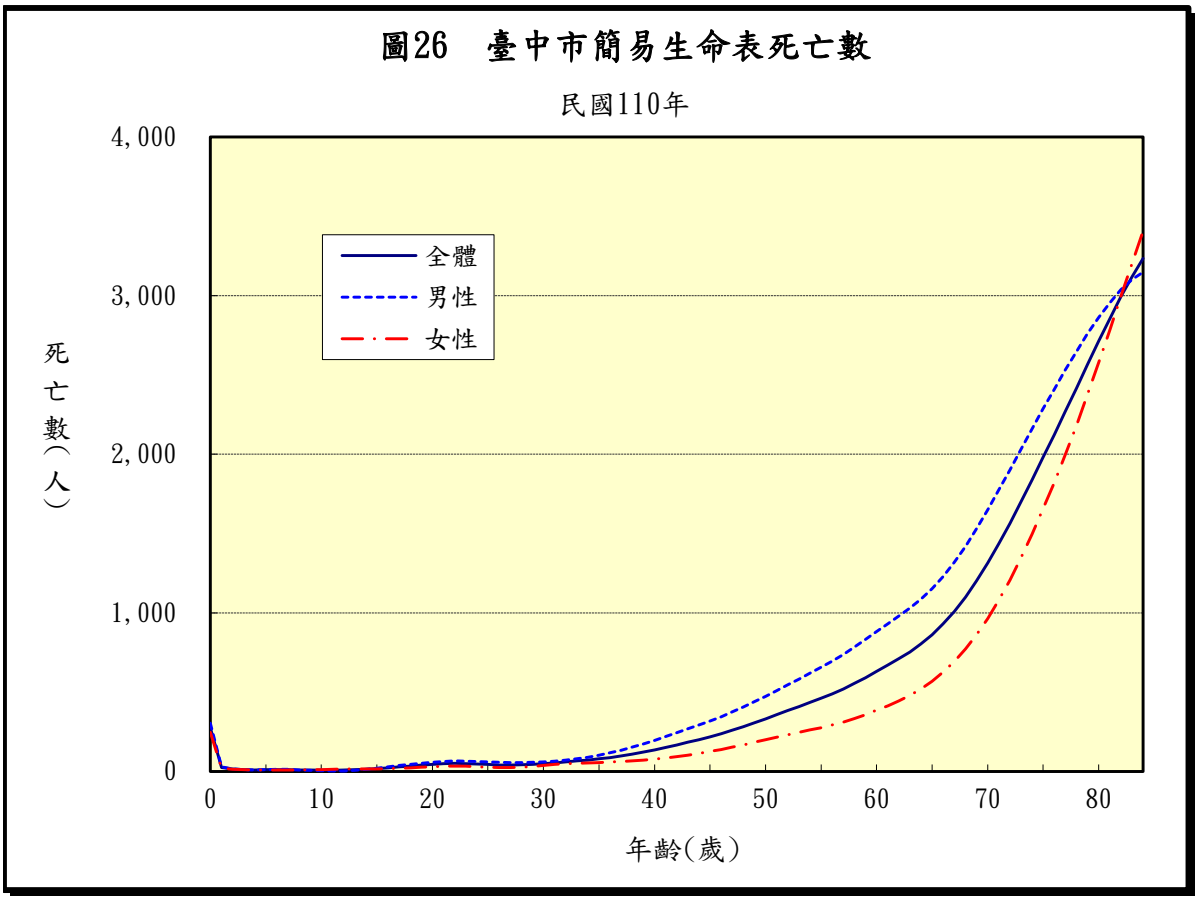
圖26　臺中市簡易生命表死亡數
民國110年
4,000
3,000
2,000
1,000
0
死亡數(人)
全體
男性
女性
0
10
20
30
40
50
60
70
80
年齡(歲)

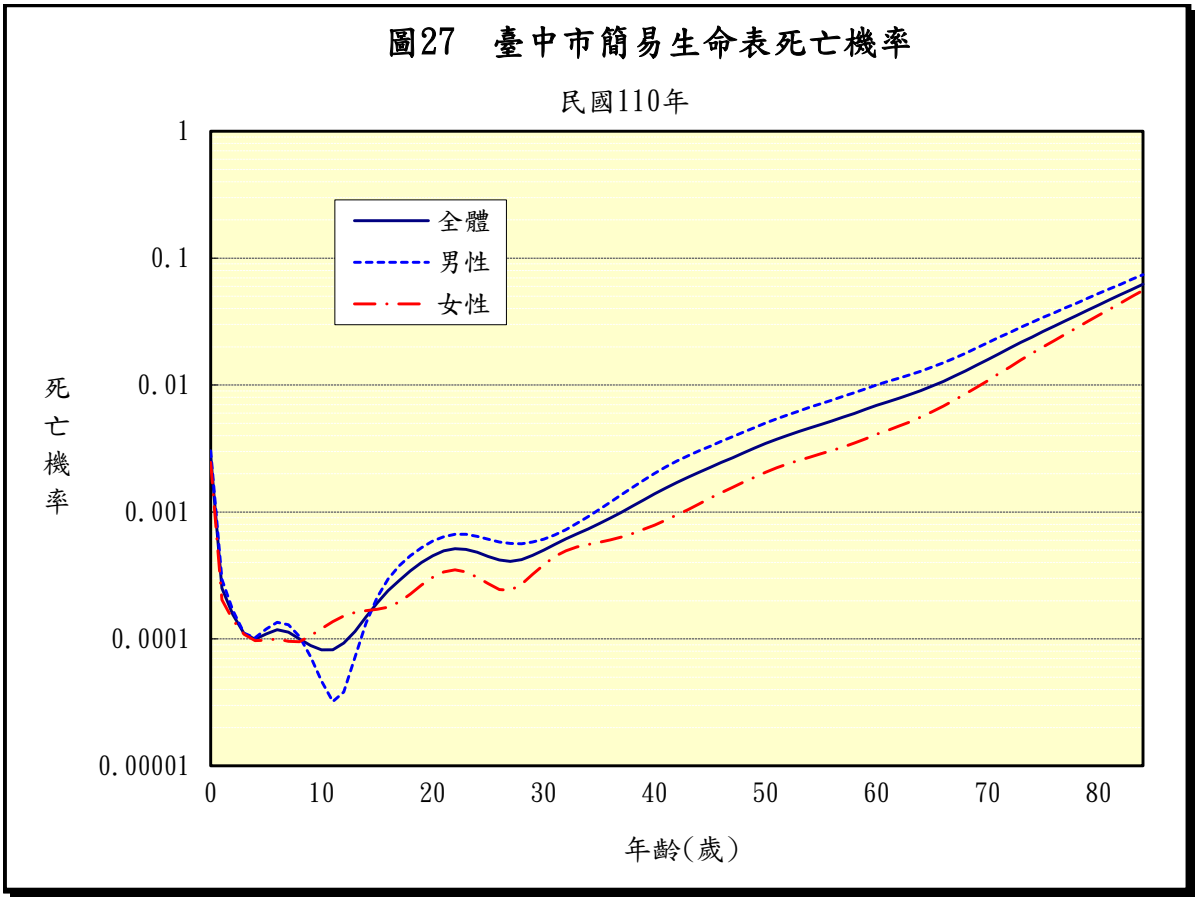
圖27　臺中市簡易生命表死亡機率
民國110年
1
0.1
0.01
0.001
0.0001
0.00001
死亡機率
全體
男性
女性
0
10
20
30
40
50
60
70
80
年齡(歲)

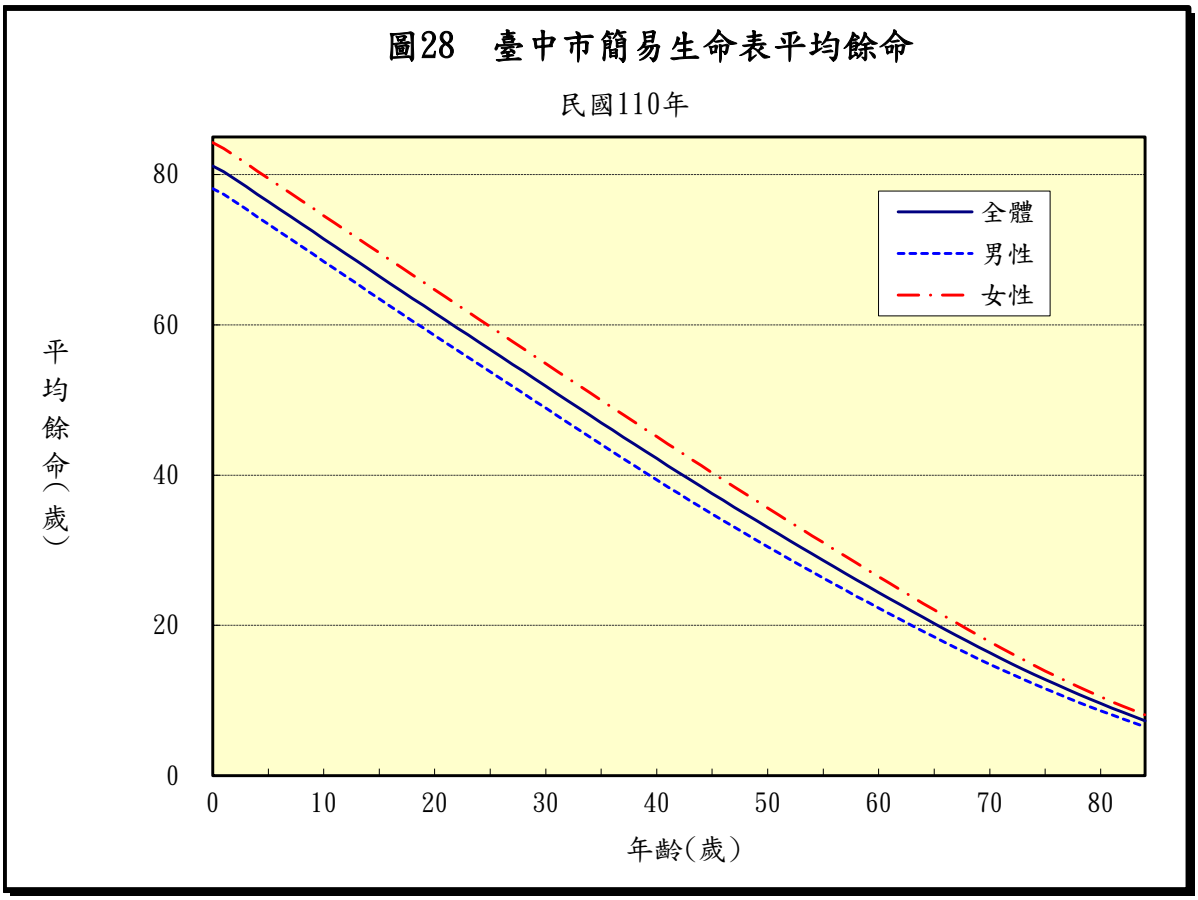
圖28　臺中市簡易生命表平均餘命
民國110年
80
60
40
20
0
平均餘命(歲)
全體
男性
女性
0
10
20
30
40
50
60
70
80
年齡(歲)

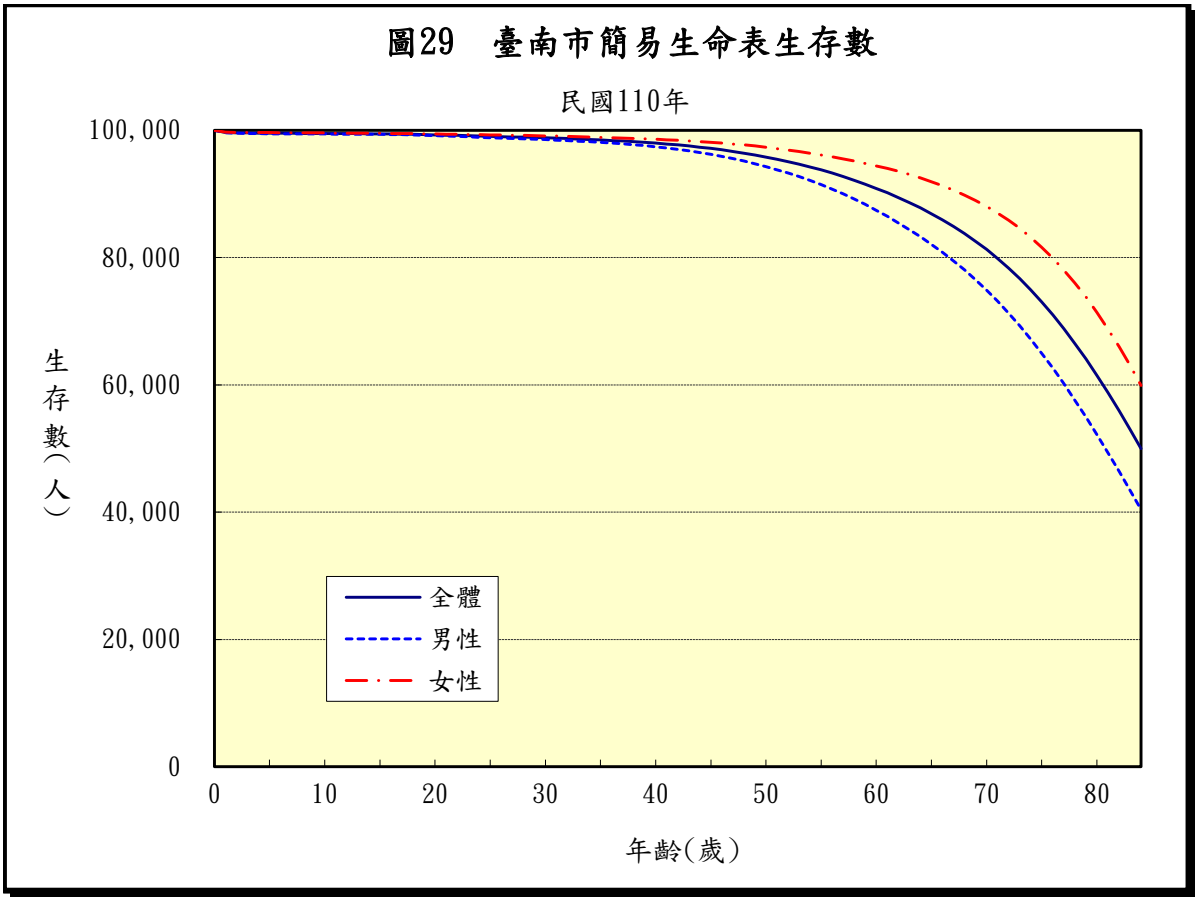
圖29　臺南市簡易生命表生存數
民國110年
100,000
80,000
60,000
40,000
20,000
0
生存數(人)
全體
男性
女性
0
10
20
30
40
50
60
70
80
年齡(歲)

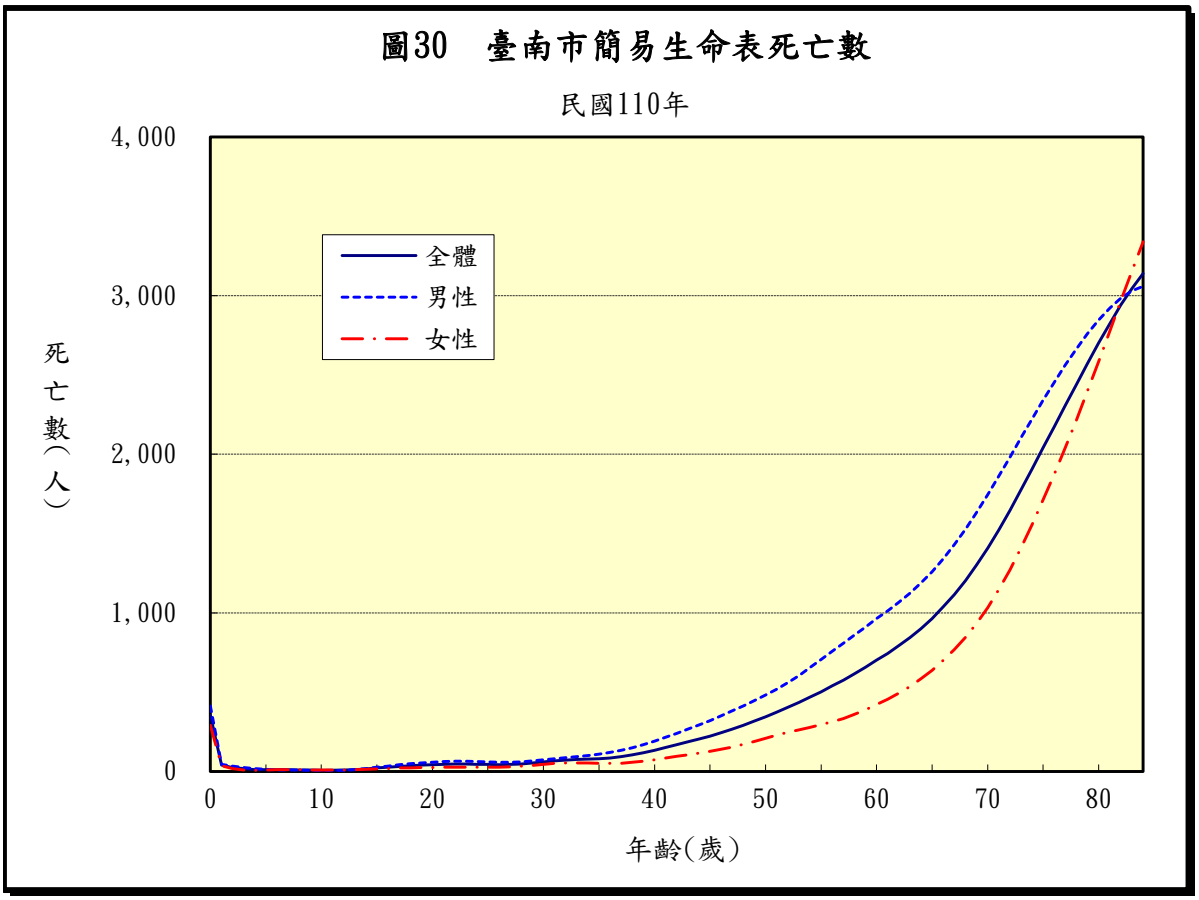
圖30　臺南市簡易生命表死亡數
民國110年
4,000
3,000
2,000
1,000
0
死亡數(人)
全體
男性
女性
0
10
20
30
40
50
60
70
80
年齡(歲)

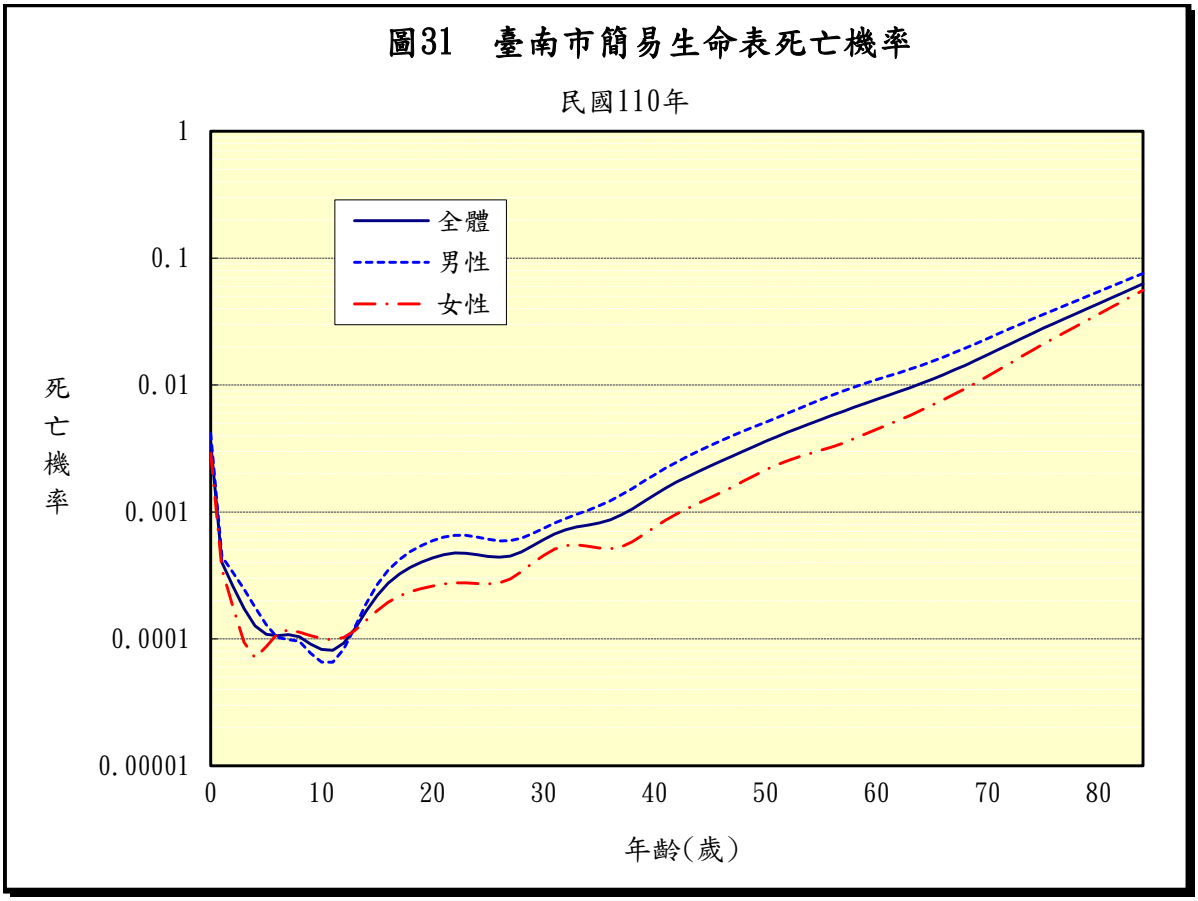
圖31　臺南市簡易生命表死亡機率
民國110年
1
0.1
0.01
0.001
0.0001
0.00001
死亡機率
全體
男性
女性
0
10
20
30
40
50
60
70
80
年齡(歲)

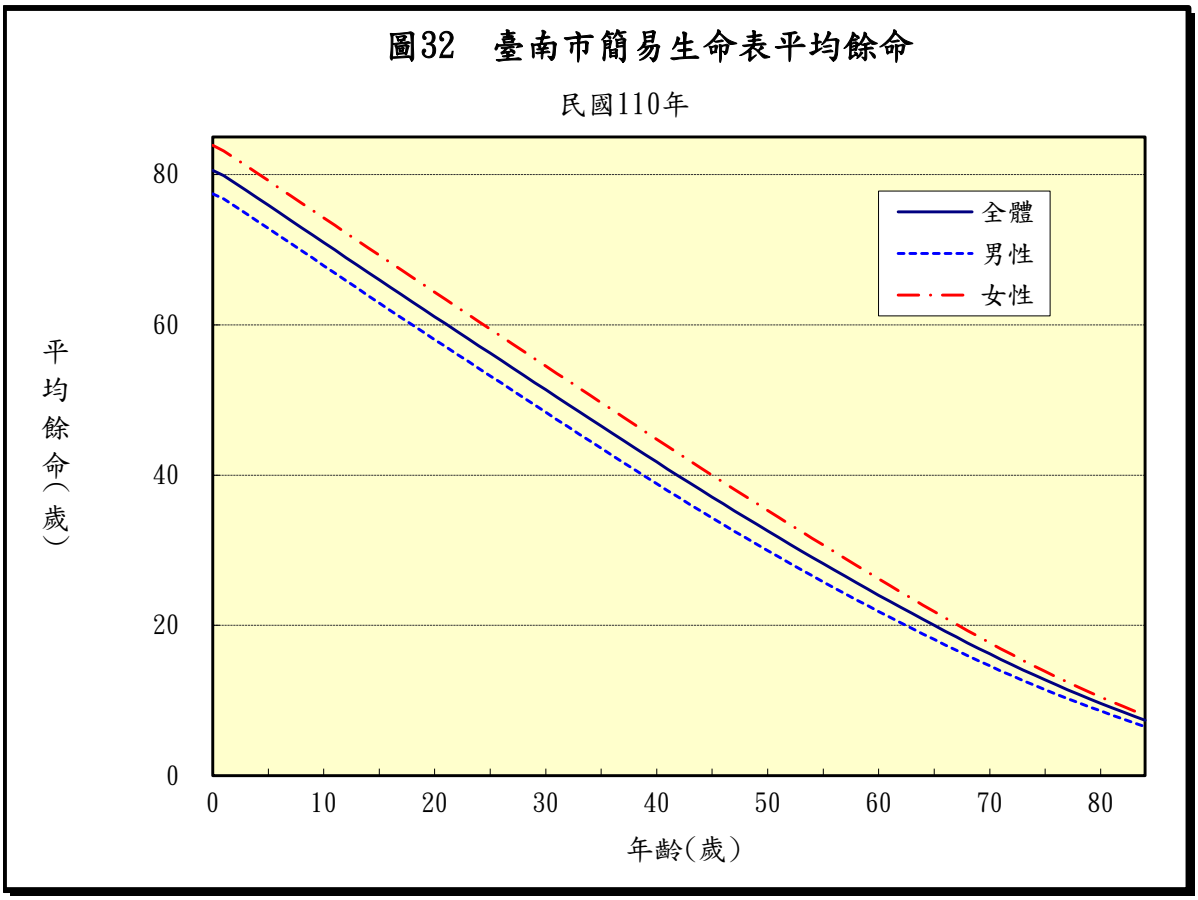
圖32　臺南市簡易生命表平均餘命
民國110年
80
60
40
20
0
平均餘命(歲)
全體
男性
女性
0
10
20
30
40
50
60
70
80
年齡(歲)

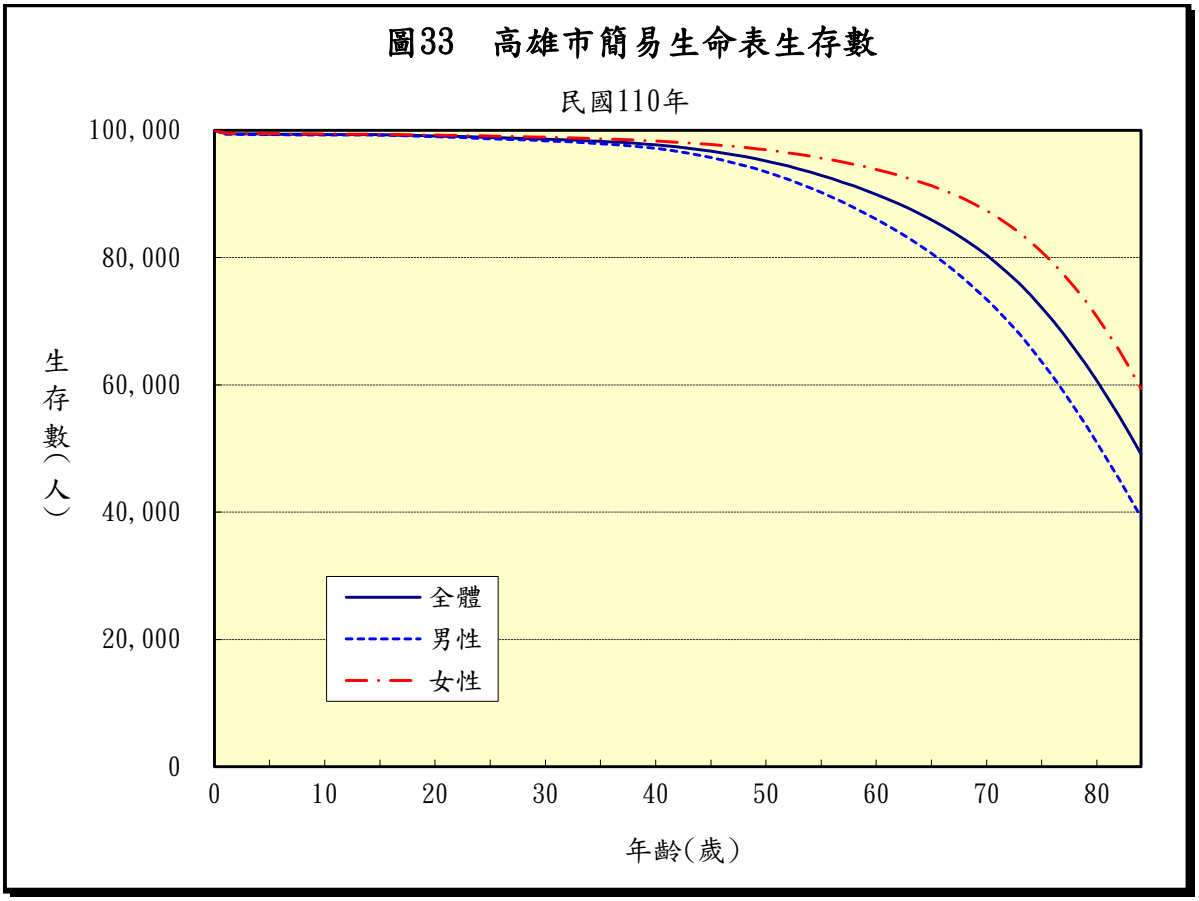
圖33　高雄市簡易生命表生存數
民國110年
100,000
80,000
60,000
40,000
20,000
0
生存數(人)
全體
男性
女性
0
10
20
30
40
50
60
70
80
年齡(歲)

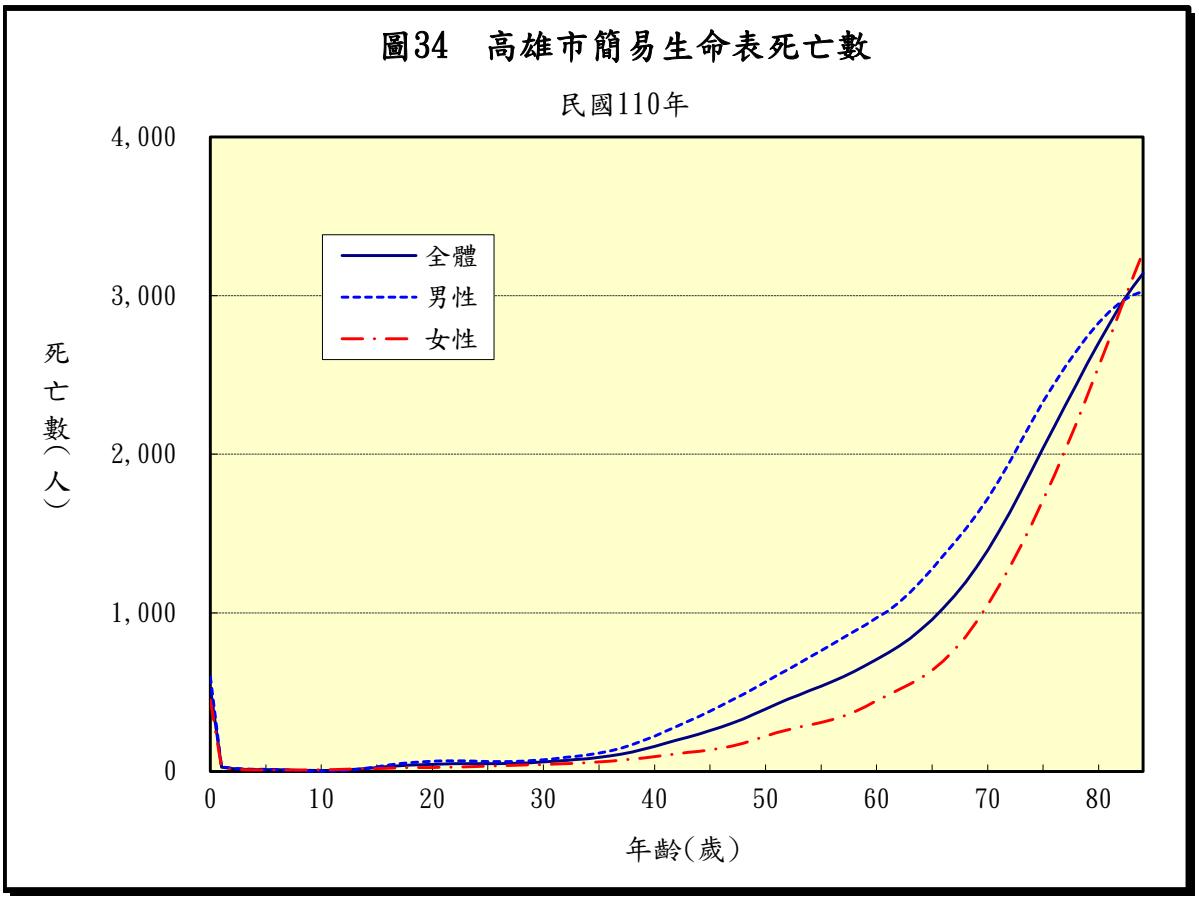
圖34　高雄市簡易生命表死亡數
民國110年
4,000
3,000
2,000
1,000
0
死亡數(人)
全體
男性
女性
0
10
20
30
40
50
60
70
80
年齡(歲)

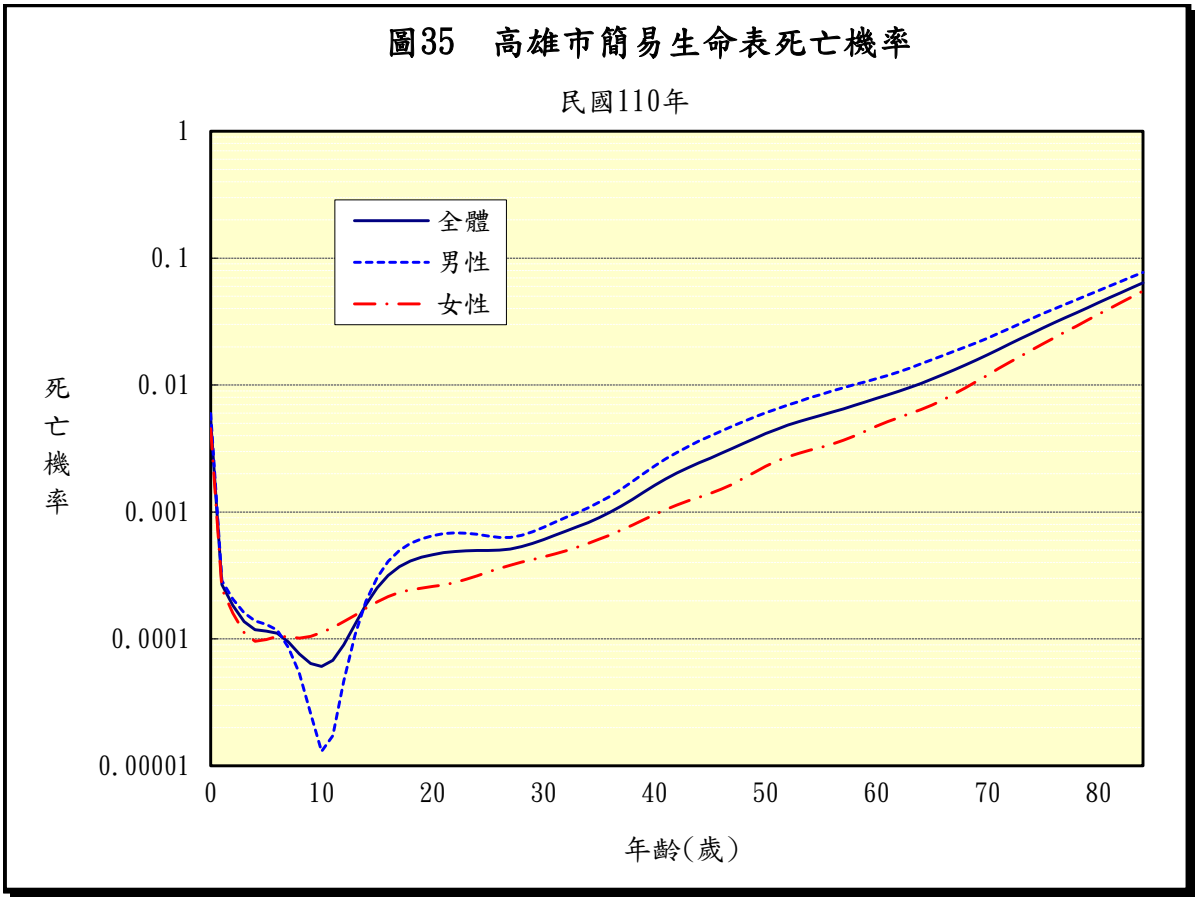
圖35　高雄市簡易生命表死亡機率
民國110年
1
0.1
0.01
0.001
0.0001
0.00001
死亡機率
全體
男性
女性
0
10
20
30
40
50
60
70
80
年齡(歲)

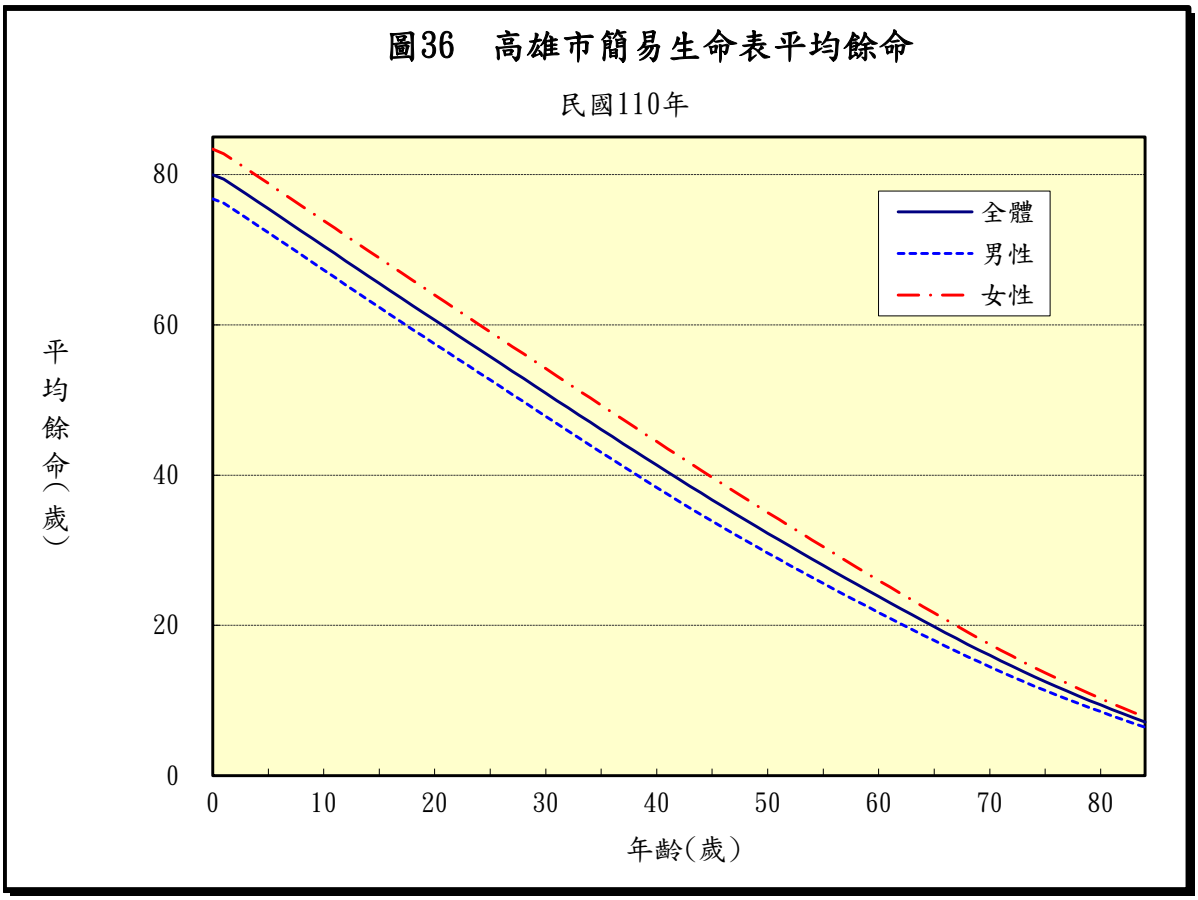
圖36　高雄市簡易生命表平均餘命
民國110年
80
60
40
20
0
平均餘命(歲)
全體
男性
女性
0
10
20
30
40
50
60
70
80
年齡(歲)

貳、特定死因除外簡易生命表
與一般簡易生命表
函數曲線比較圖

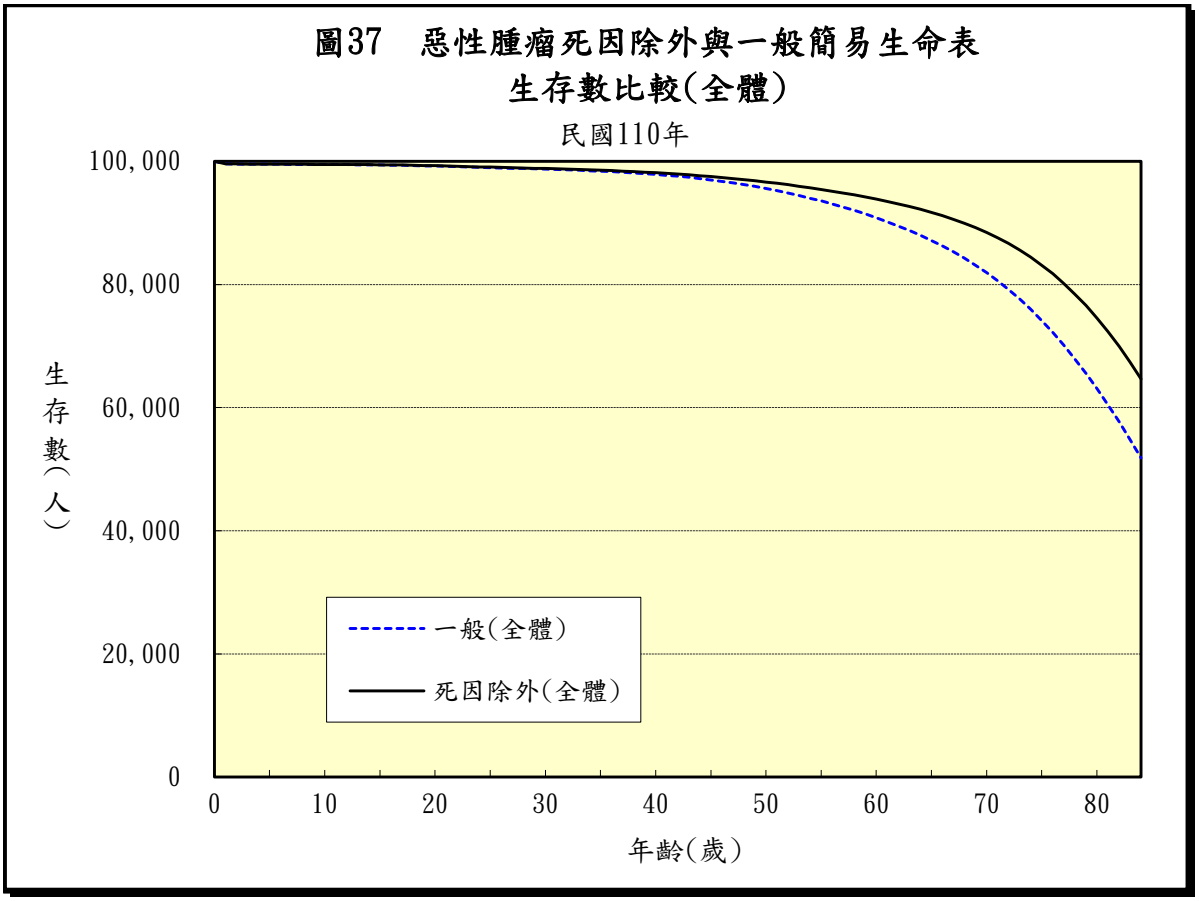
圖37　惡性腫瘤死因除外與一般簡易生命表
生存數比較(全體)
民國110年
100,000
80,000
60,000
40,000
20,000
0
生存數(人)
一般(全體)
死因除外(全體)
0
10
20
30
40
50
60
70
80
年齡(歲)

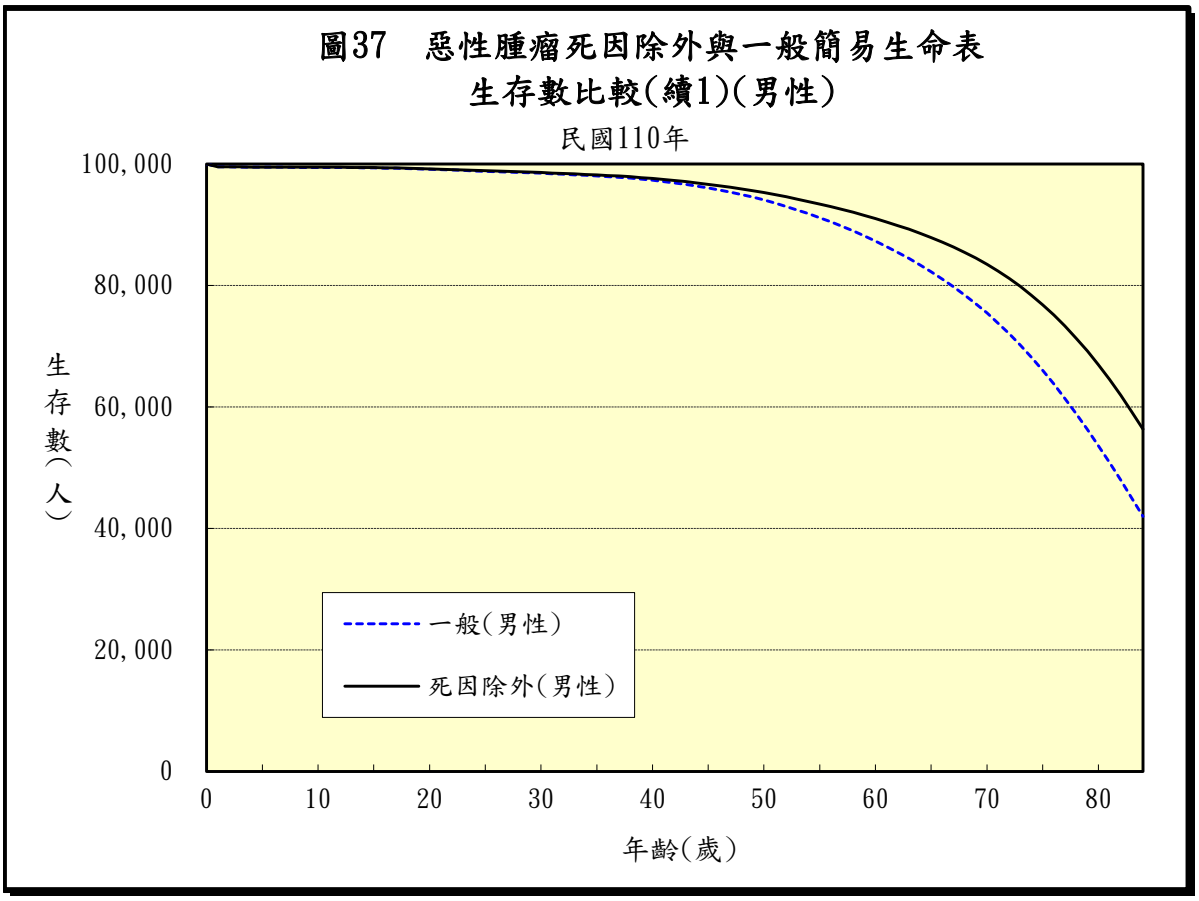
圖37　惡性腫瘤死因除外與一般簡易生命表
生存數比較(續1)(男性)
民國110年
100,000
80,000
60,000
40,000
20,000
0
生存數(人)
一般(男性)
死因除外(男性)
0
10
20
30
40
50
60
70
80
年齡(歲)

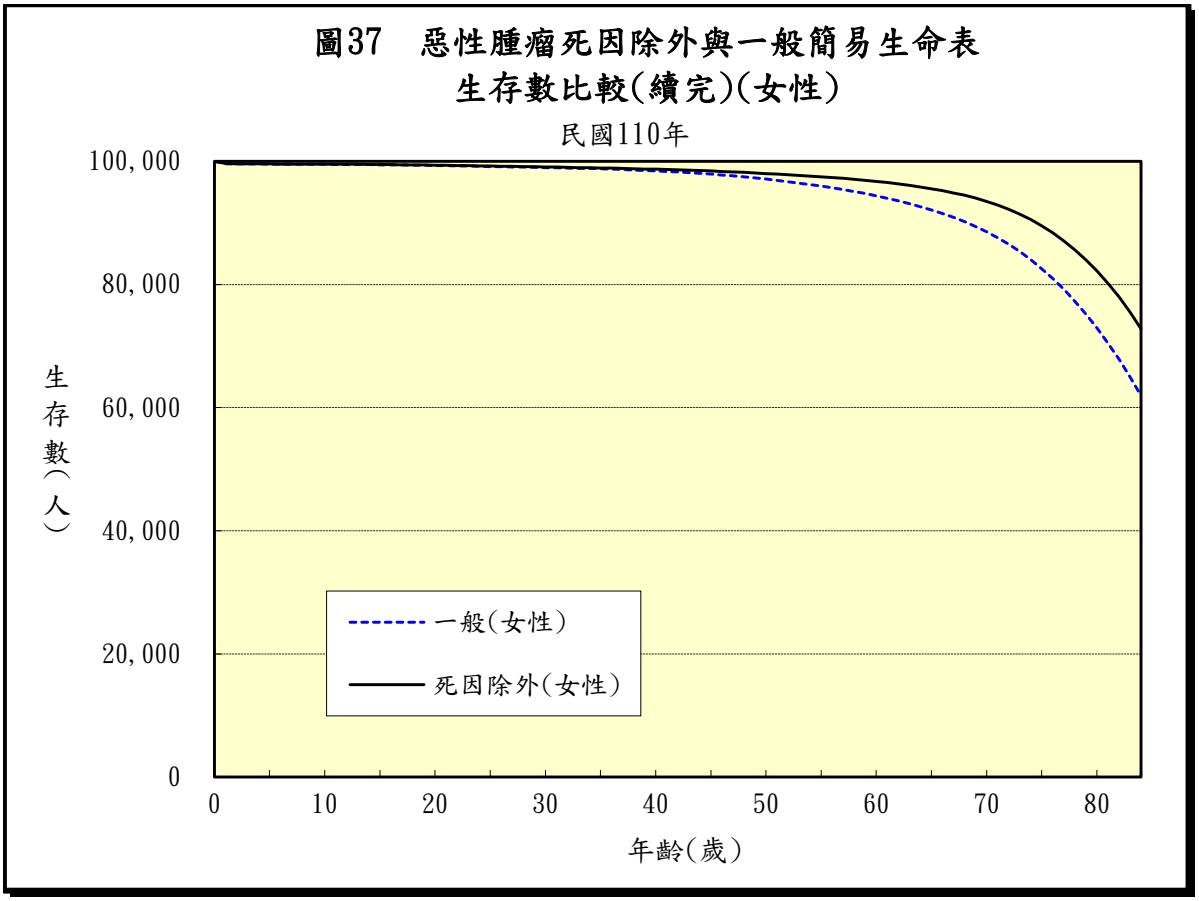
圖37　惡性腫瘤死因除外與一般簡易生命表
生存數比較(續完)(女性)
民國110年
100,000
80,000
60,000
40,000
20,000
0
生存數(人)
一般(女性)
死因除外(女性)
0
10
20
30
40
50
60
70
80
年齡(歲)

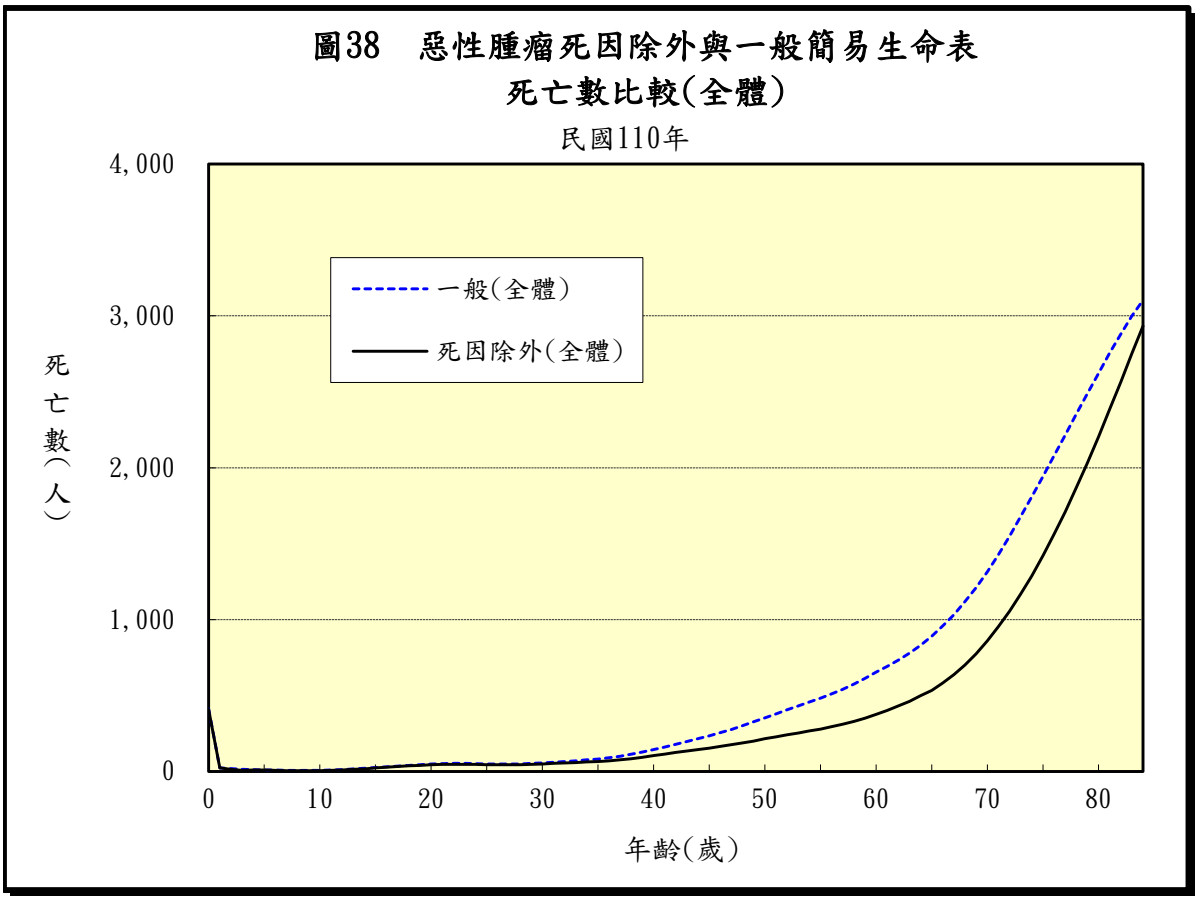
圖38　惡性腫瘤死因除外與一般簡易生命表
死亡數比較(全體)
民國110年
4,000
3,000
2,000
1,000
0
死亡數(人)
一般(全體)
死因除外(全體)
0
10
20
30
40
50
60
70
80
年齡(歲)

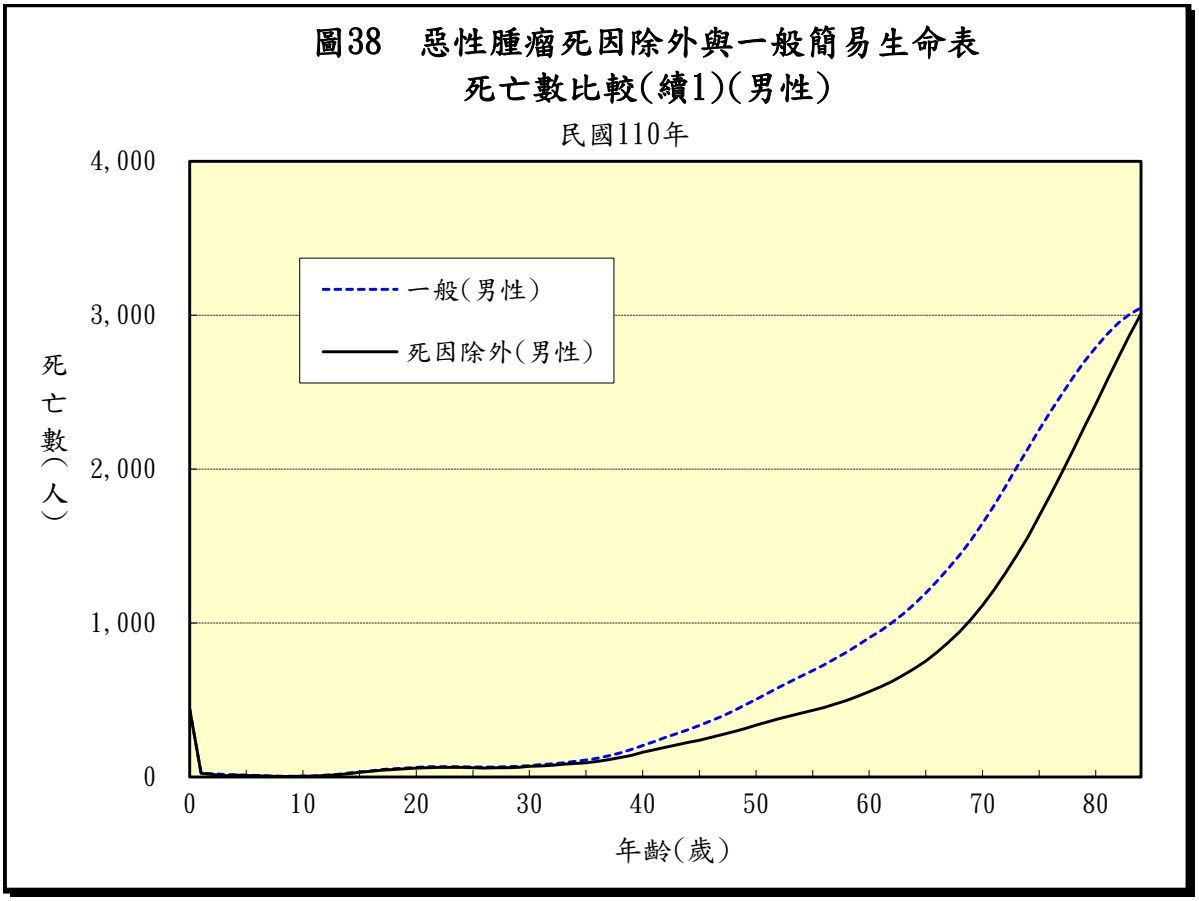
圖38　惡性腫瘤死因除外與一般簡易生命表
死亡數比較(續1)(男性)
民國110年
4,000
3,000
2,000
1,000
0
死亡數(人)
一般(男性)
死因除外(男性)
0
10
20
30
40
50
60
70
80
年齡(歲)

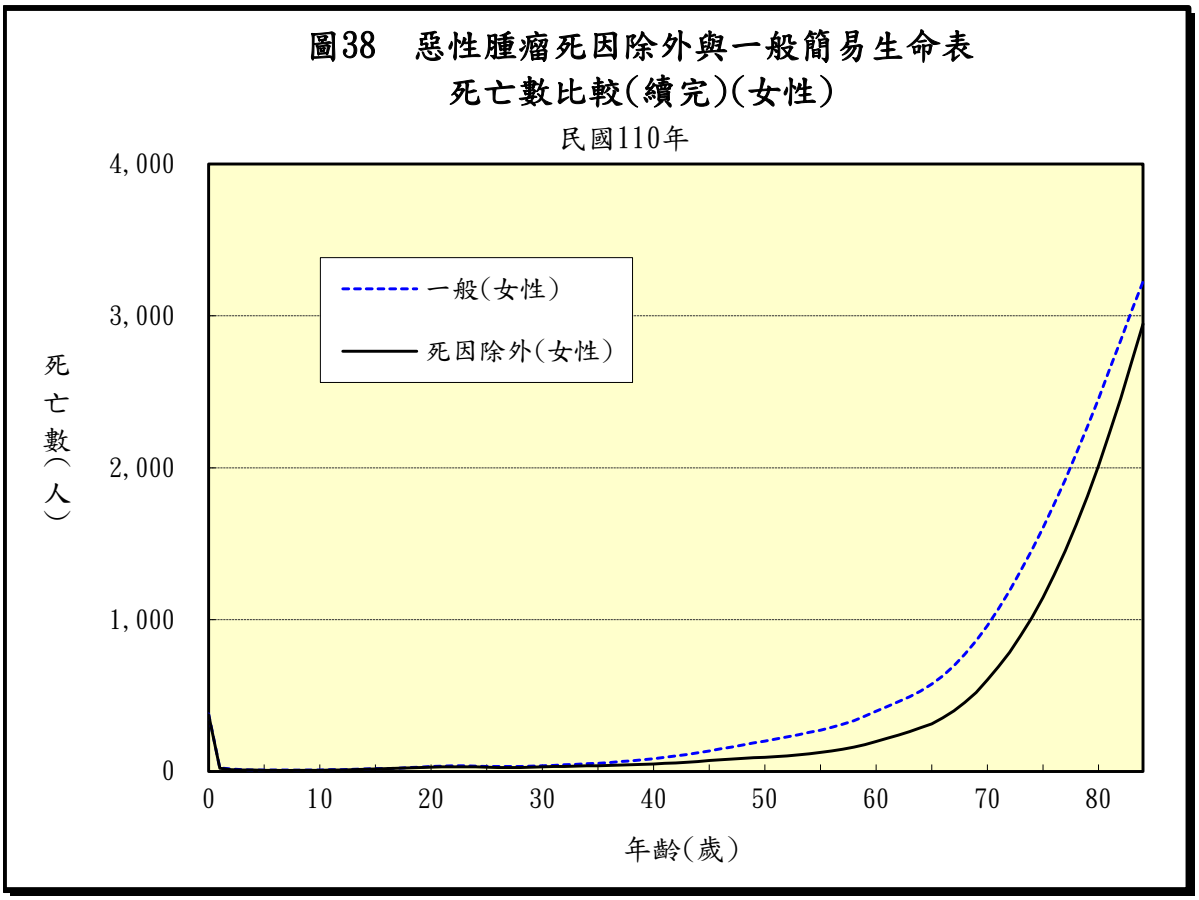
圖38　惡性腫瘤死因除外與一般簡易生命表
死亡數比較(續完)(女性)
民國110年
4,000
3,000
2,000
1,000
0
死亡數(人)
一般(女性)
死因除外(女性)
0
10
20
30
40
50
60
70
80
年齡(歲)

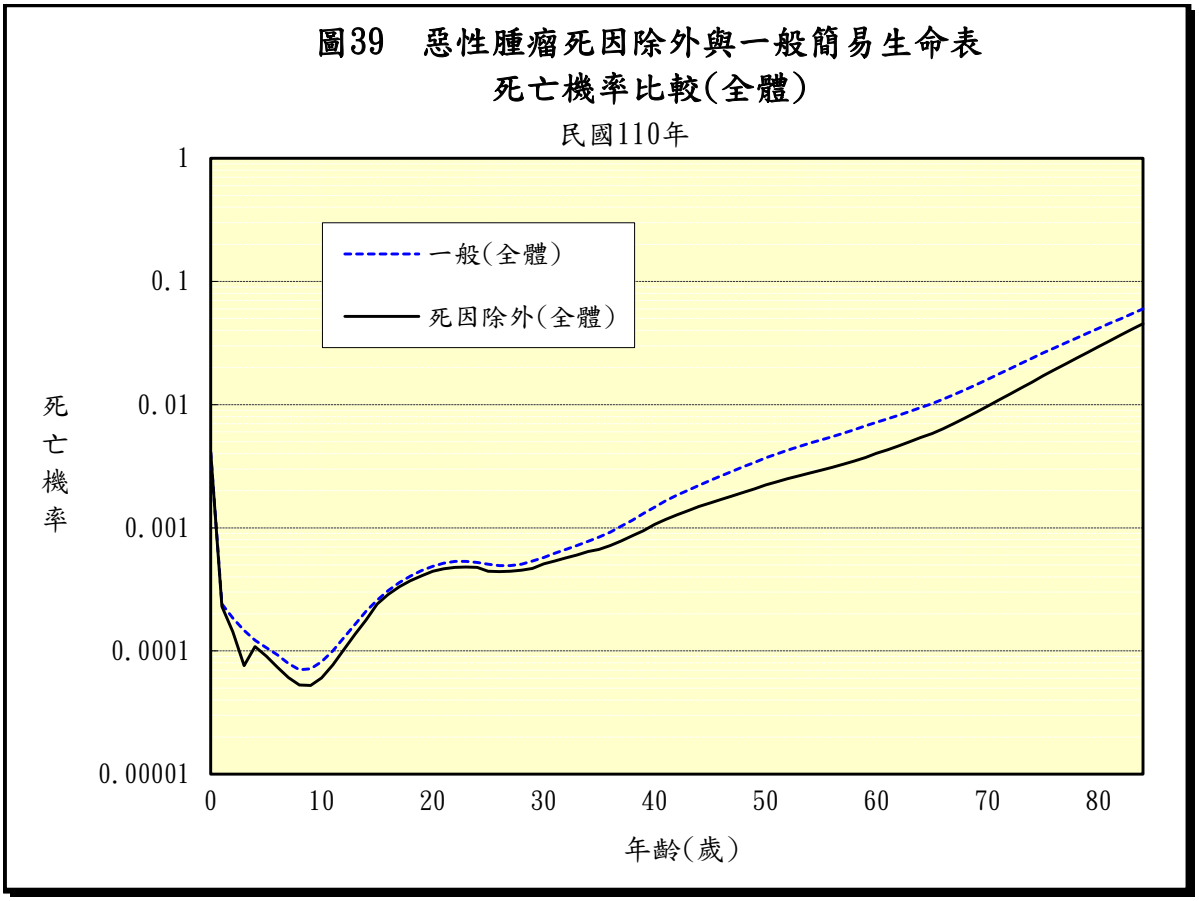
圖39　惡性腫瘤死因除外與一般簡易生命表
死亡機率比較(全體)
民國110年
一般(全體)
死因除外(全體)
死亡機率
1
0.1
0.01
0.001
0.0001
0.00001
0
10
20
30
40
50
60
70
80
年齡(歲)

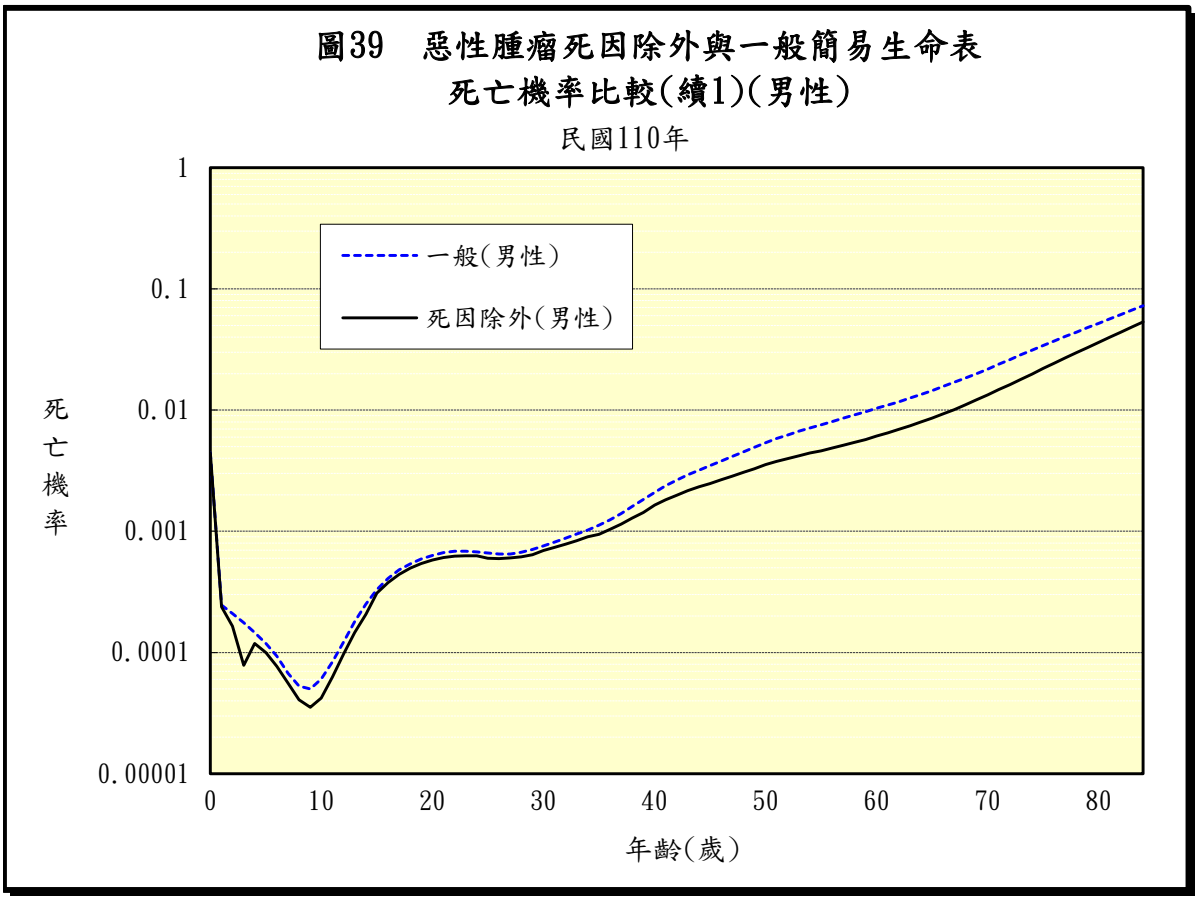
圖39　惡性腫瘤死因除外與一般簡易生命表
死亡機率比較(續1)(男性)
民國110年
一般(男性)
死因除外(男性)
死亡機率
1
0.1
0.01
0.001
0.0001
0.00001
0
10
20
30
40
50
60
70
80
年齡(歲)

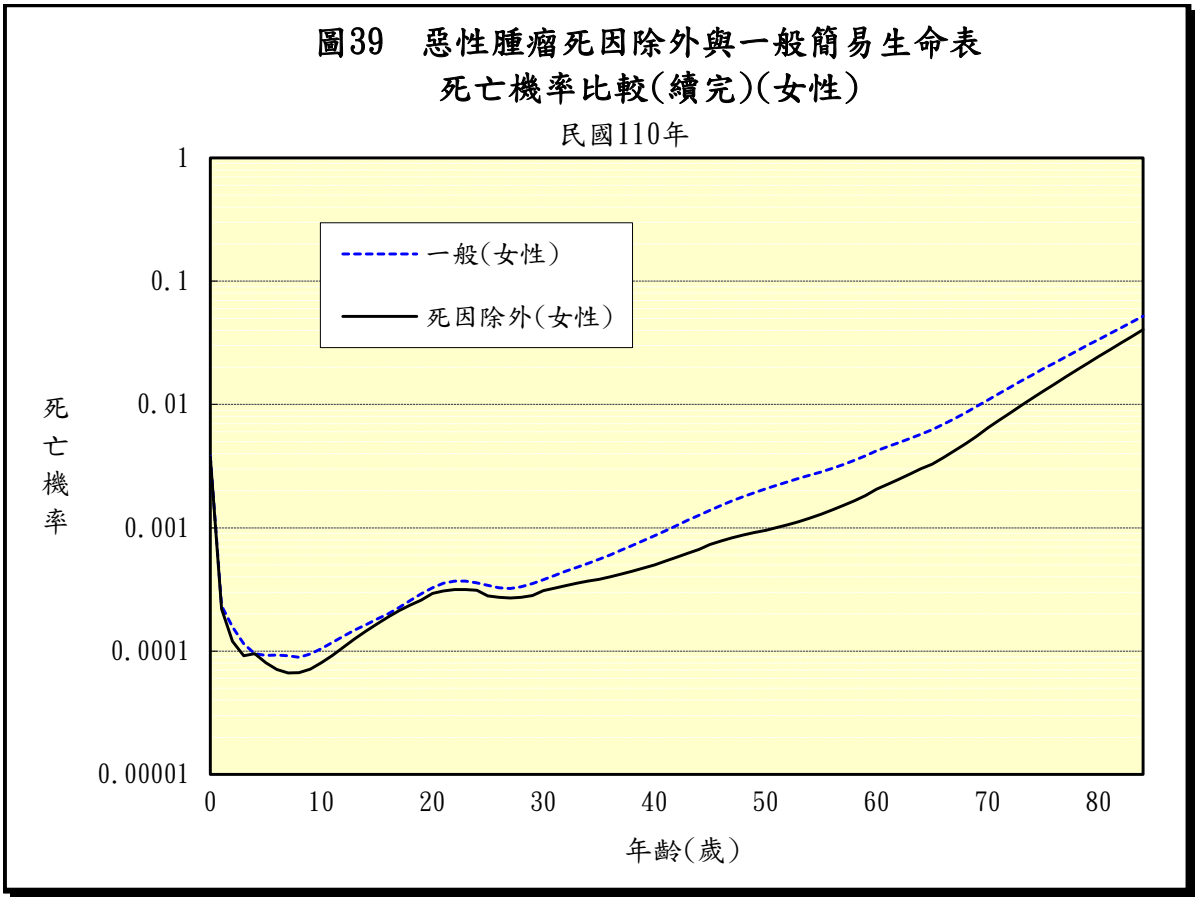
圖39　惡性腫瘤死因除外與一般簡易生命表
死亡機率比較(續完)(女性)
民國110年
一般(女性)
死因除外(女性)
死亡機率
1
0.1
0.01
0.001
0.0001
0.00001
0
10
20
30
40
50
60
70
80
年齡(歲)

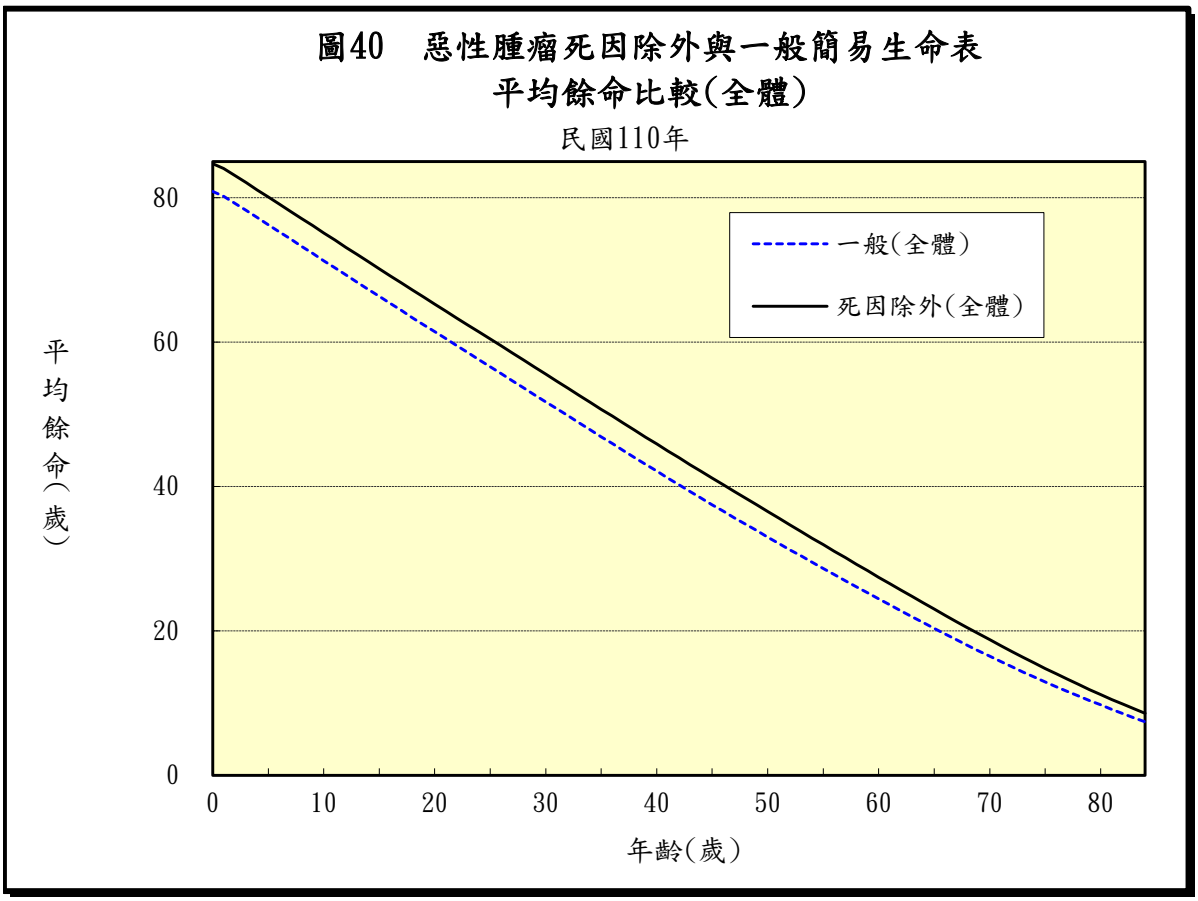
圖40　惡性腫瘤死因除外與一般簡易生命表
平均餘命比較(全體)
民國110年
一般(全體)
死因除外(全體)
平均餘命(歲)
80
60
40
20
0
0
10
20
30
40
50
60
70
80
年齡(歲)

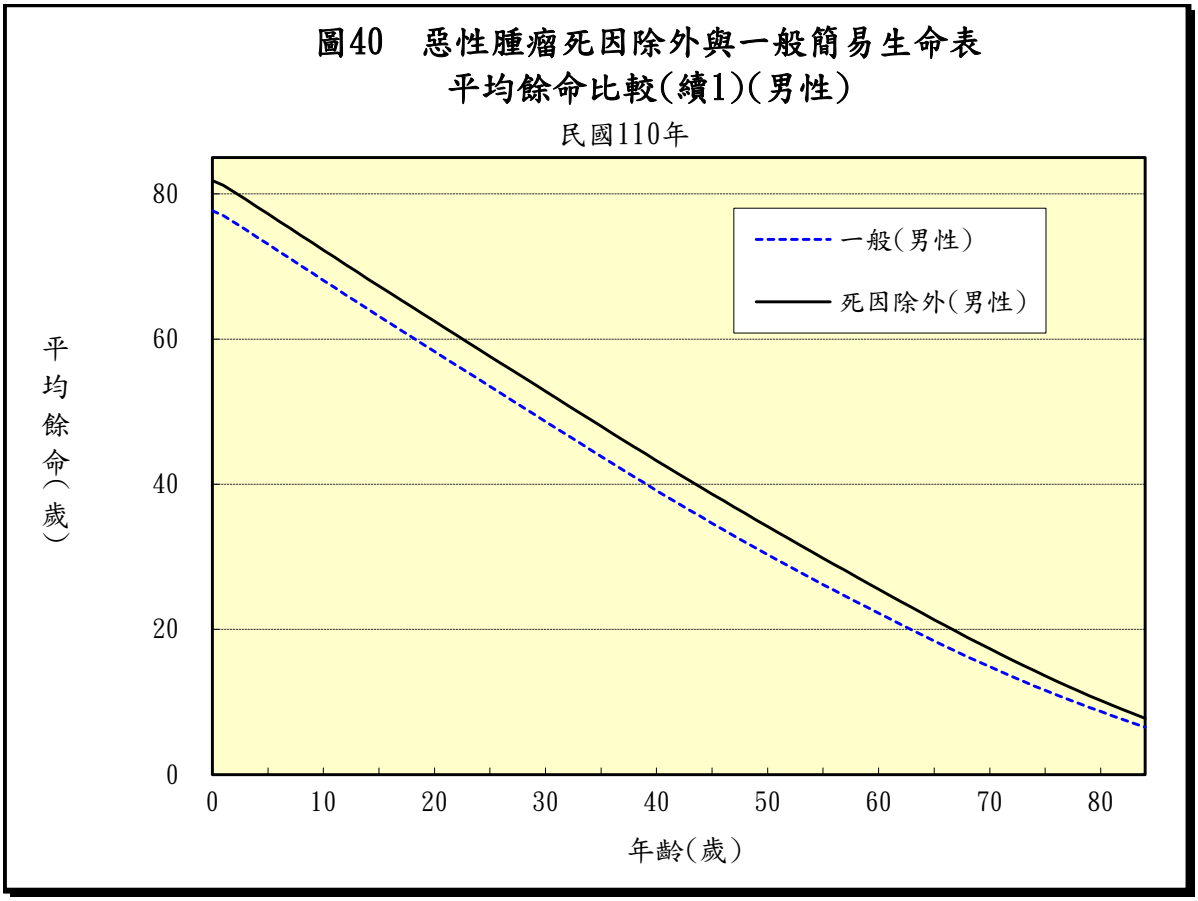
圖40　惡性腫瘤死因除外與一般簡易生命表
平均餘命比較(續1)(男性)
民國110年
一般(男性)
死因除外(男性)
平均餘命(歲)
0
20
40
60
80
0
10
20
30
40
50
60
70
80
年齡(歲)

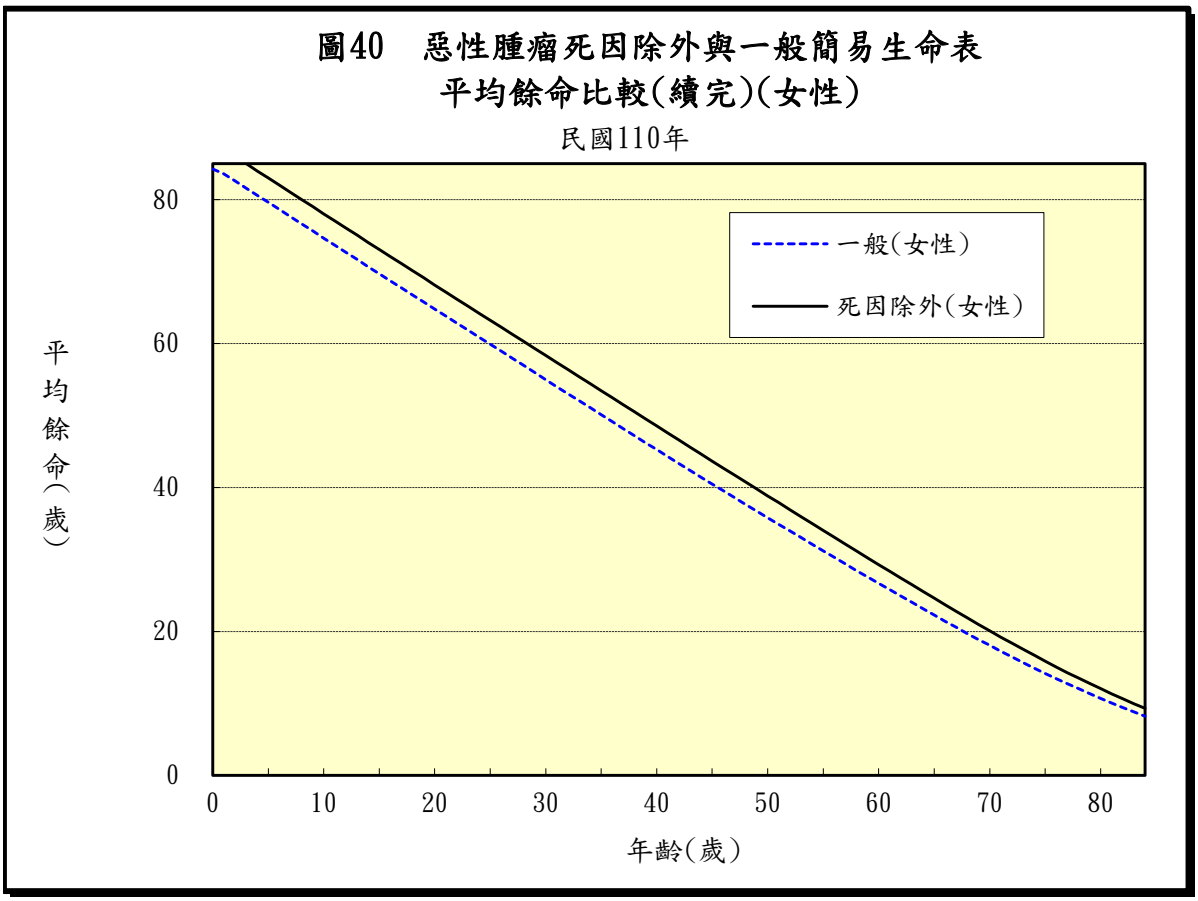
圖40　惡性腫瘤死因除外與一般簡易生命表
平均餘命比較(續完)(女性)
民國110年
一般(女性)
死因除外(女性)
平均餘命(歲)
0
20
40
60
80
0
10
20
30
40
50
60
70
80
年齡(歲)

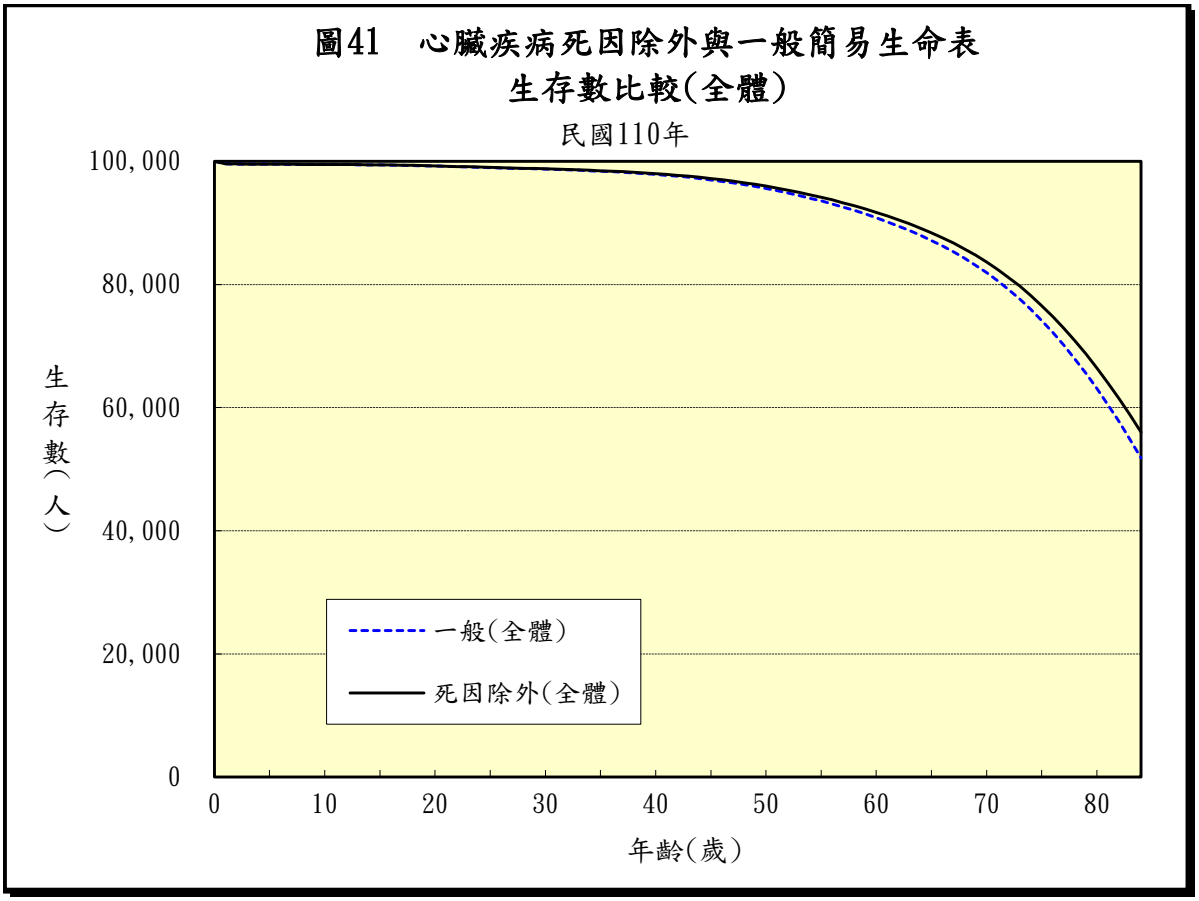
圖41　心臟疾病死因除外與一般簡易生命表
生存數比較(全體)
民國110年
100,000
80,000
60,000
40,000
20,000
0
生存數(人)
一般(全體)
死因除外(全體)
0
10
20
30
40
50
60
70
80
年齡(歲)

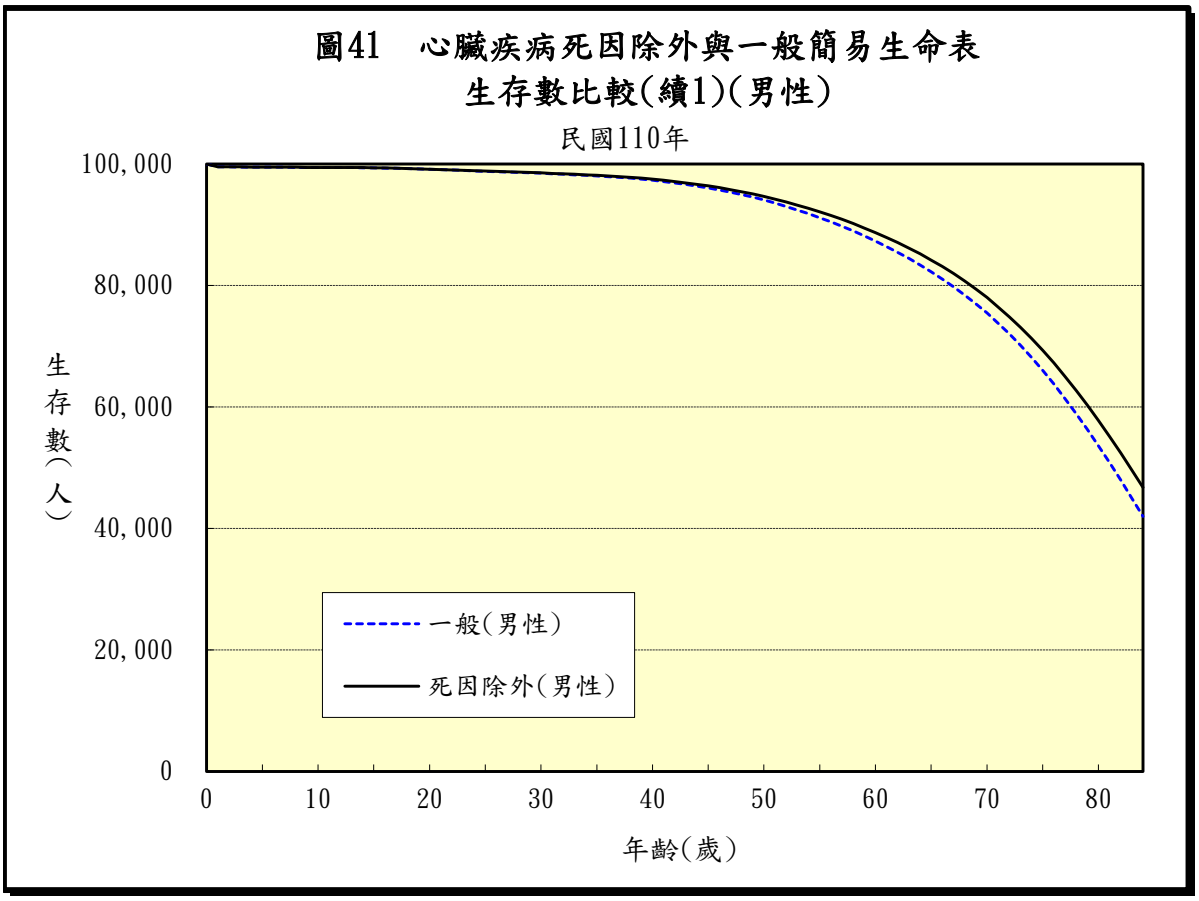
圖41　心臟疾病死因除外與一般簡易生命表
生存數比較(續1)(男性)
民國110年
100,000
80,000
60,000
40,000
20,000
0
生存數(人)
一般(男性)
死因除外(男性)
0
10
20
30
40
50
60
70
80
年齡(歲)

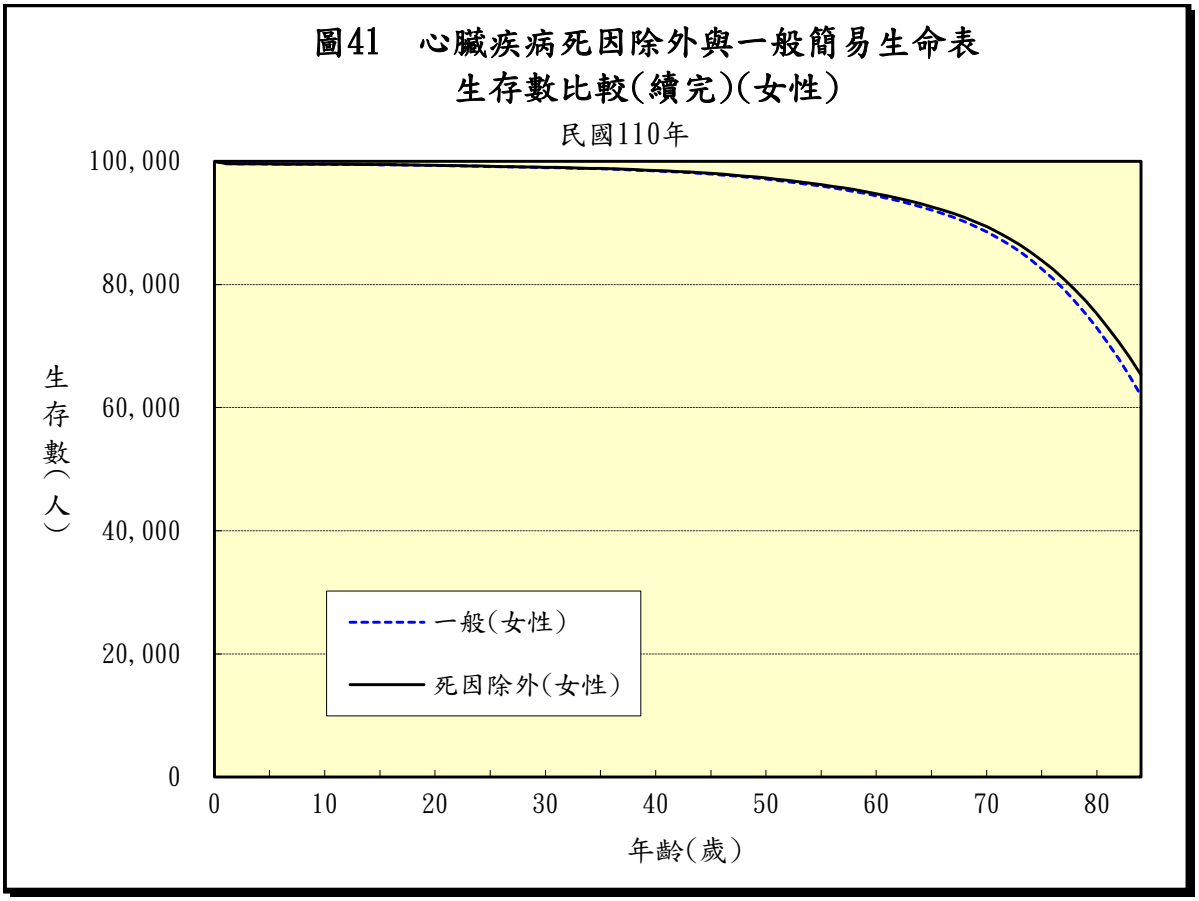
圖41　心臟疾病死因除外與一般簡易生命表
生存數比較(續完)(女性)
民國110年
100,000
80,000
60,000
40,000
20,000
0
生存數(人)
一般(女性)
死因除外(女性)
0
10
20
30
40
50
60
70
80
年齡(歲)

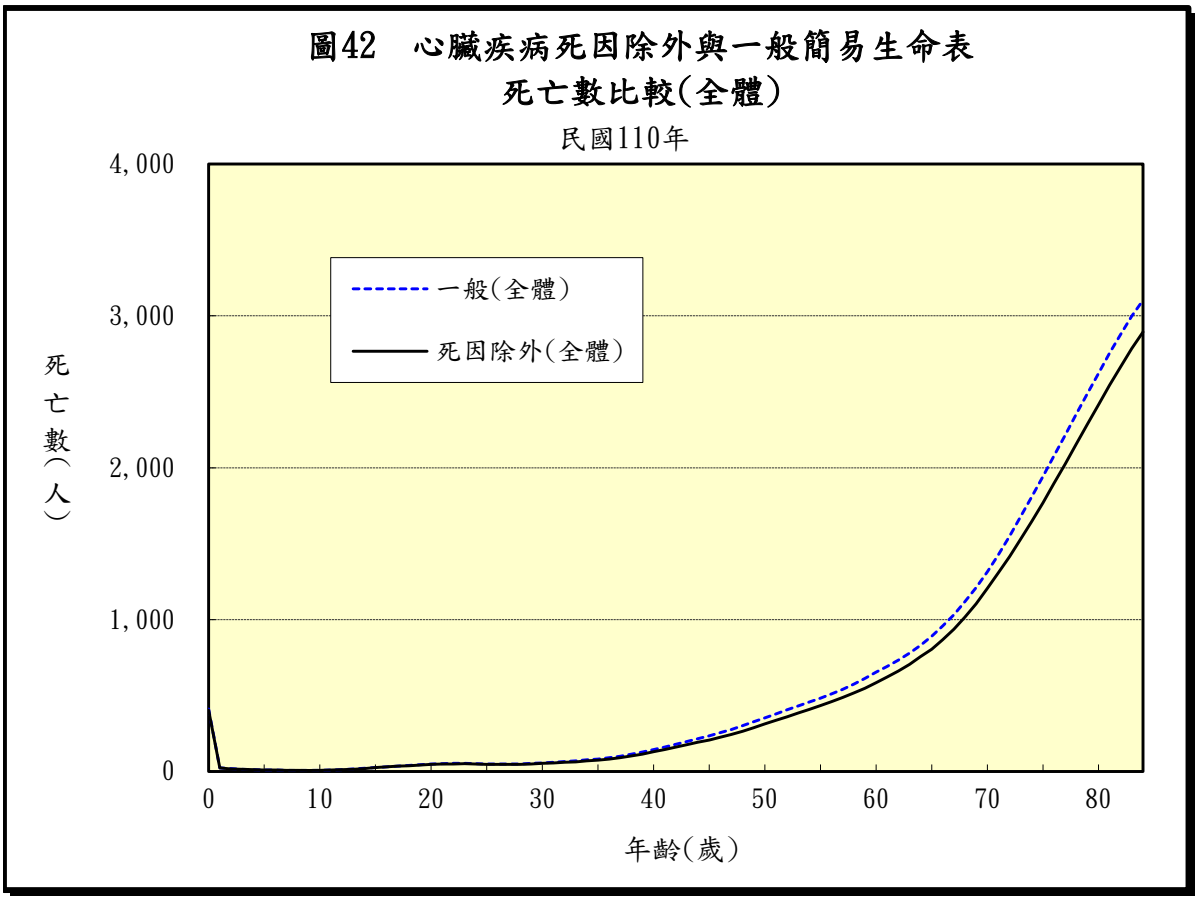
圖42　心臟疾病死因除外與一般簡易生命表
死亡數比較(全體)
民國110年
4,000
3,000
2,000
1,000
0
死亡數(人)
一般(全體)
死因除外(全體)
0
10
20
30
40
50
60
70
80
年齡(歲)

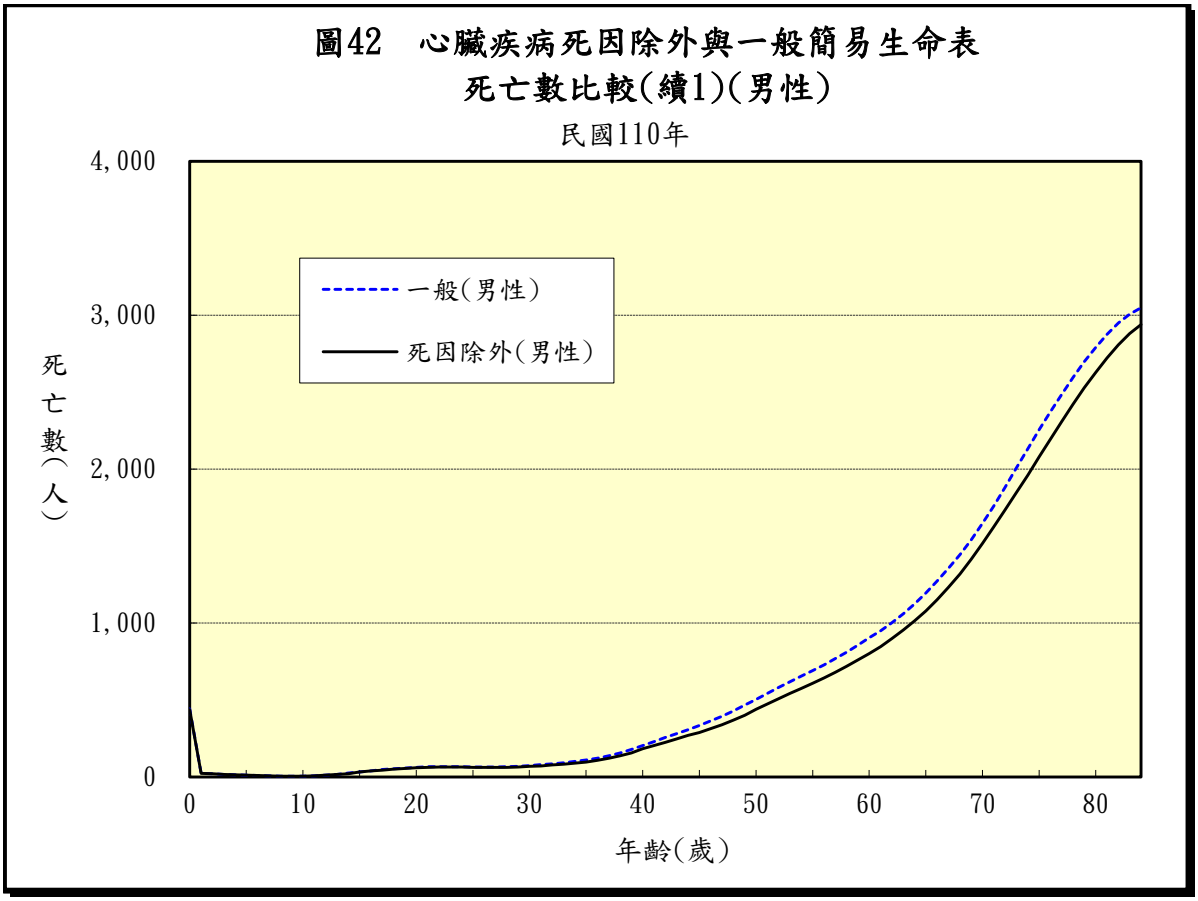
圖42　心臟疾病死因除外與一般簡易生命表
死亡數比較(續1)(男性)
民國110年
4,000
3,000
2,000
1,000
0
死亡數(人)
一般(男性)
死因除外(男性)
0
10
20
30
40
50
60
70
80
年齡(歲)

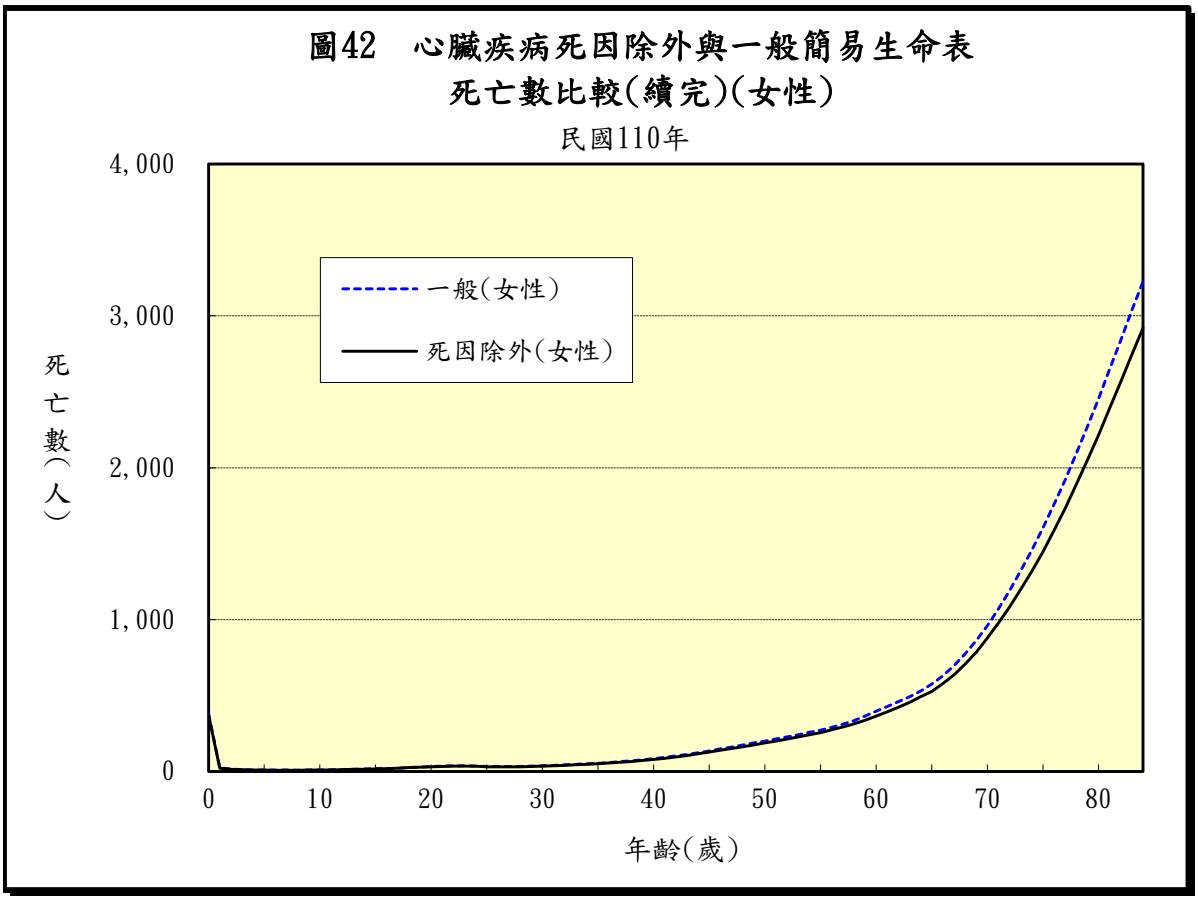
圖42　心臟疾病死因除外與一般簡易生命表
死亡數比較(續完)(女性)
民國110年
4,000
3,000
2,000
1,000
0
死亡數(人)
一般(女性)
死因除外(女性)
0
10
20
30
40
50
60
70
80
年齡(歲)

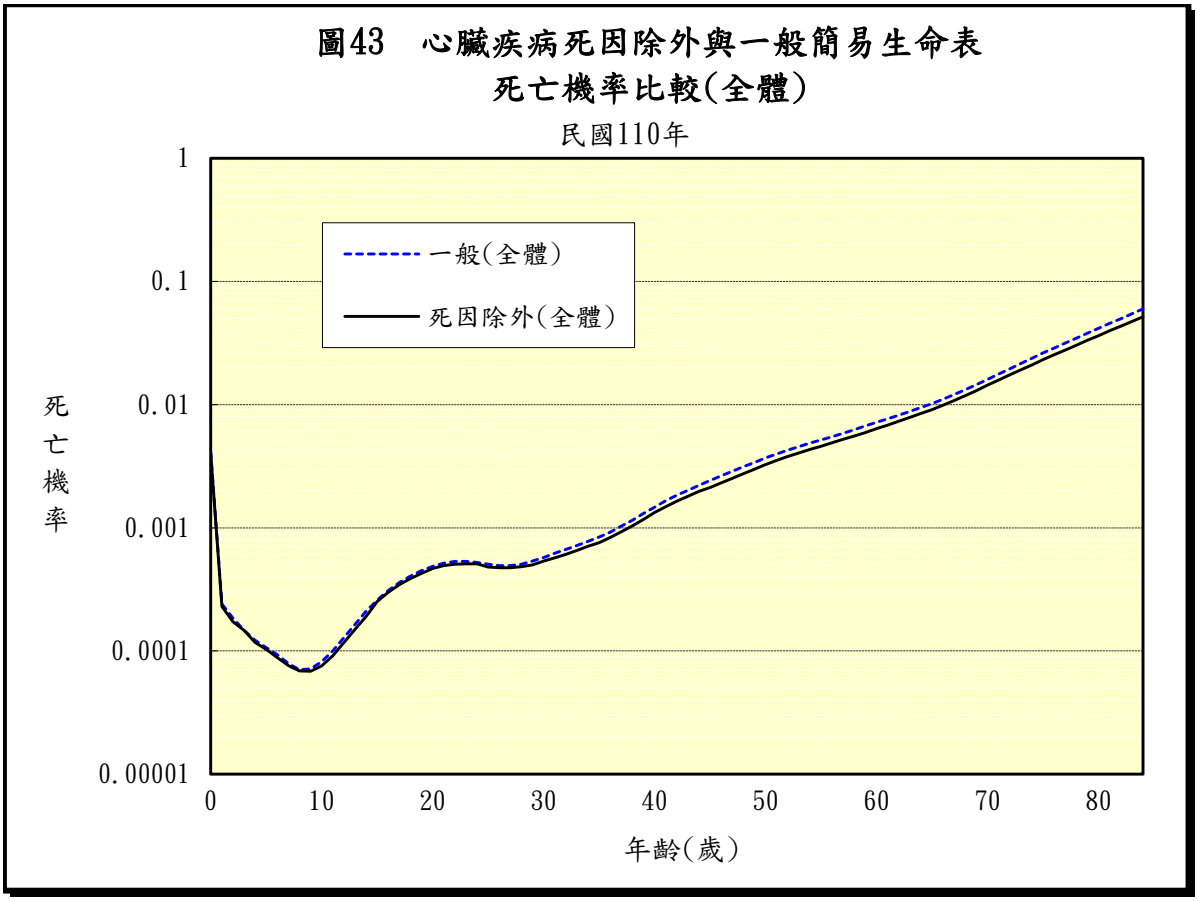
圖43　心臟疾病死因除外與一般簡易生命表
死亡機率比較(全體)
民國110年
一般(全體)
死因除外(全體)
死亡機率
1
0.1
0.01
0.001
0.0001
0.00001
0
10
20
30
40
50
60
70
80
年齡(歲)

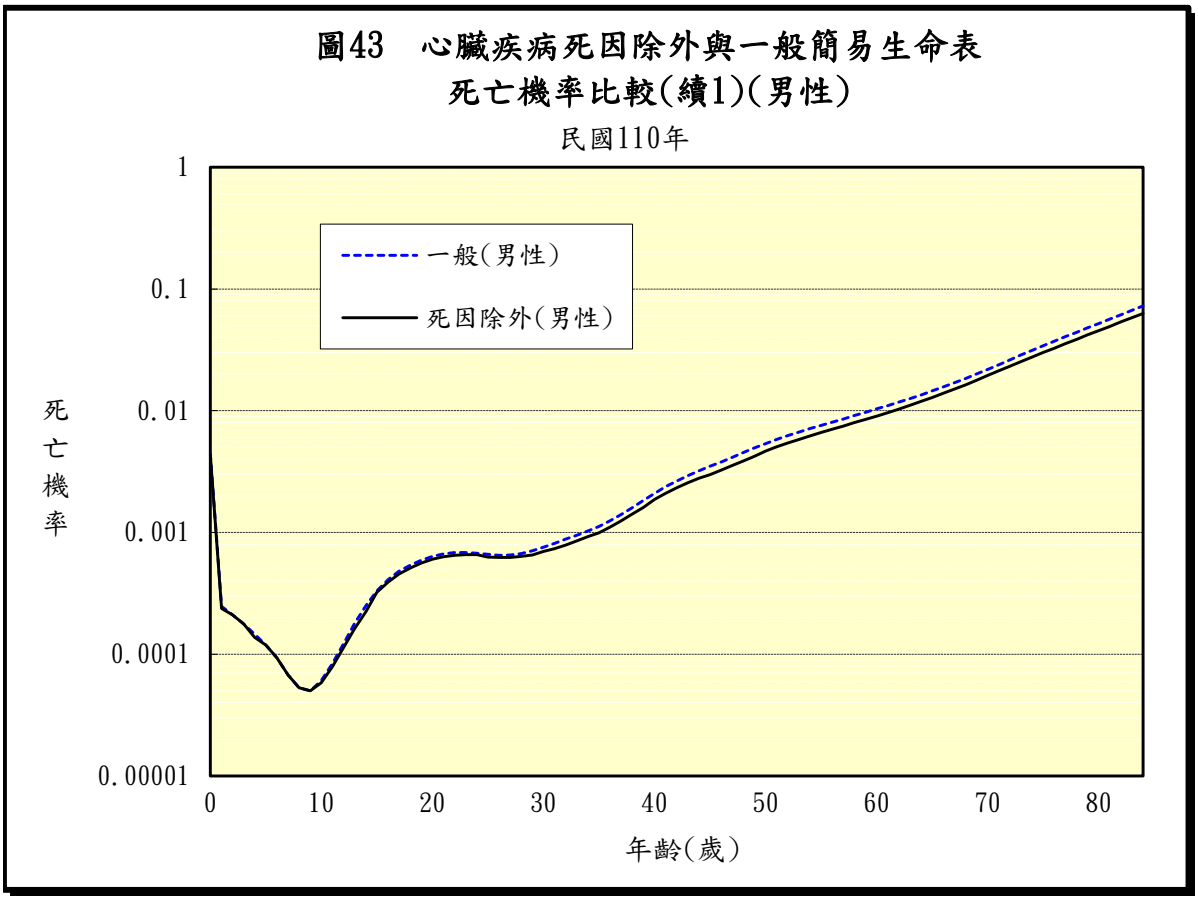
圖43　心臟疾病死因除外與一般簡易生命表
死亡機率比較(續1)(男性)
民國110年
一般(男性)
死因除外(男性)
死亡機率
1
0.1
0.01
0.001
0.0001
0.00001
0
10
20
30
40
50
60
70
80
年齡(歲)

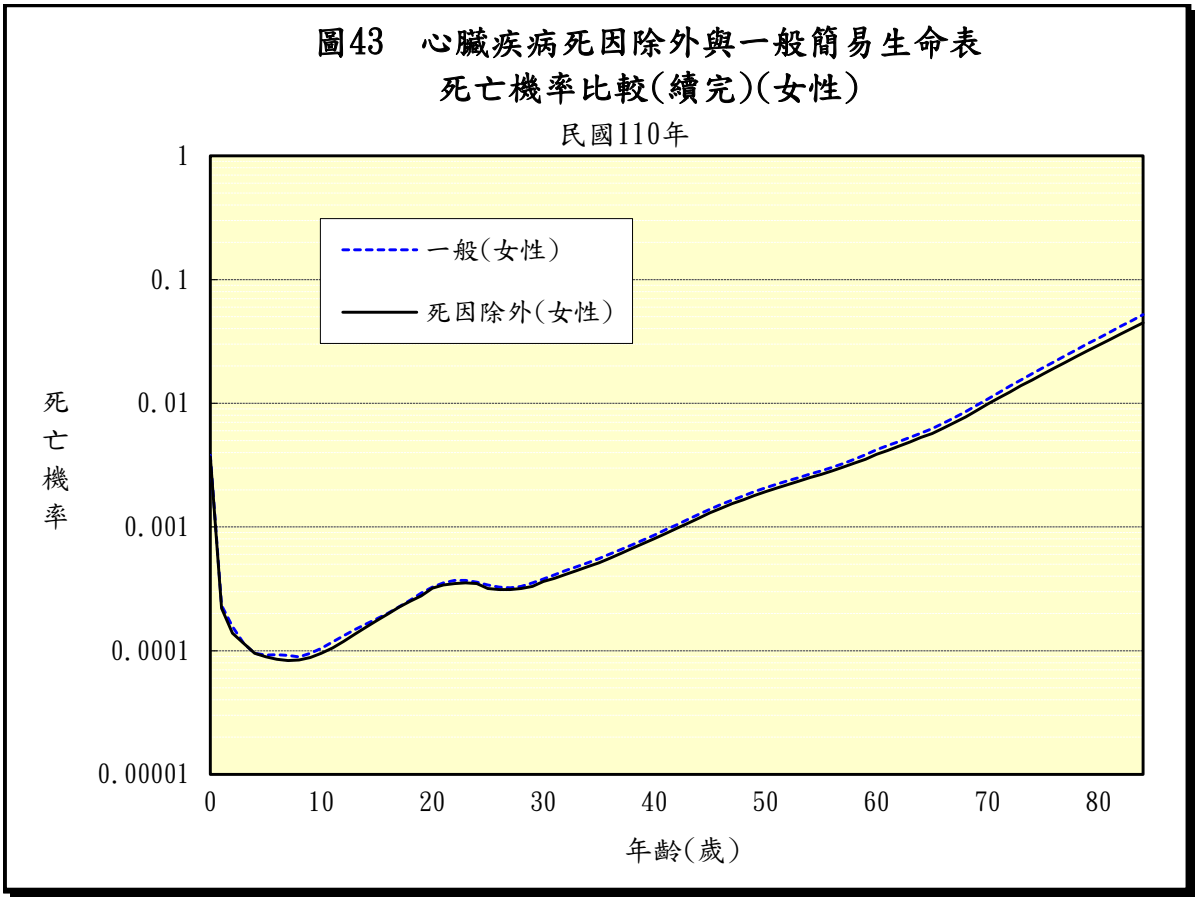
圖43　心臟疾病死因除外與一般簡易生命表
死亡機率比較(續完)(女性)
民國110年
一般(女性)
死因除外(女性)
死亡機率
1
0.1
0.01
0.001
0.0001
0.00001
0
10
20
30
40
50
60
70
80
年齡(歲)

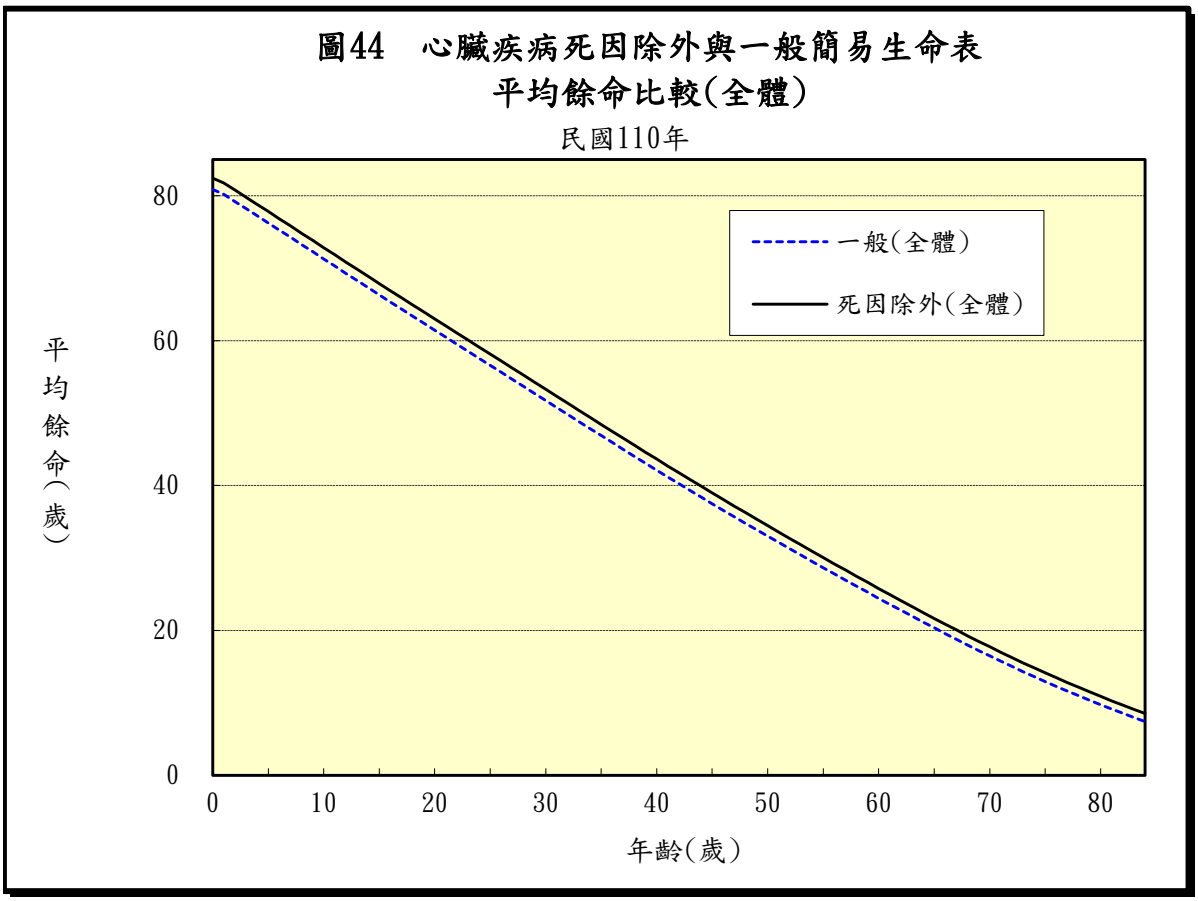
圖44　心臟疾病死因除外與一般簡易生命表
平均餘命比較(全體)
民國110年
一般(全體)
死因除外(全體)
平均餘命(歲)
80
60
40
20
0
0
10
20
30
40
50
60
70
80
年齡(歲)

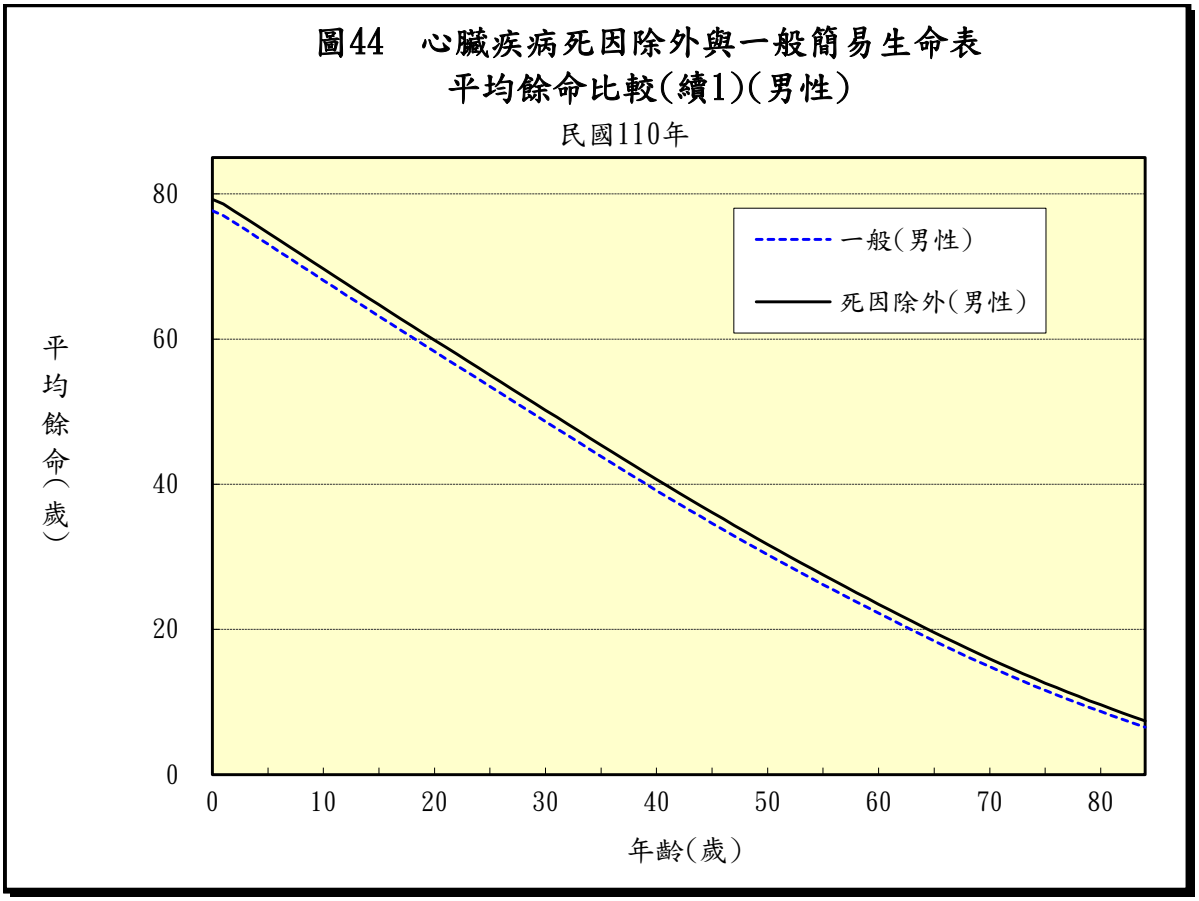
圖44　心臟疾病死因除外與一般簡易生命表
平均餘命比較(續1)(男性)
民國110年
一般(男性)
死因除外(男性)
平均餘命(歲)
0
20
40
60
80
0
10
20
30
40
50
60
70
80
年齡(歲)

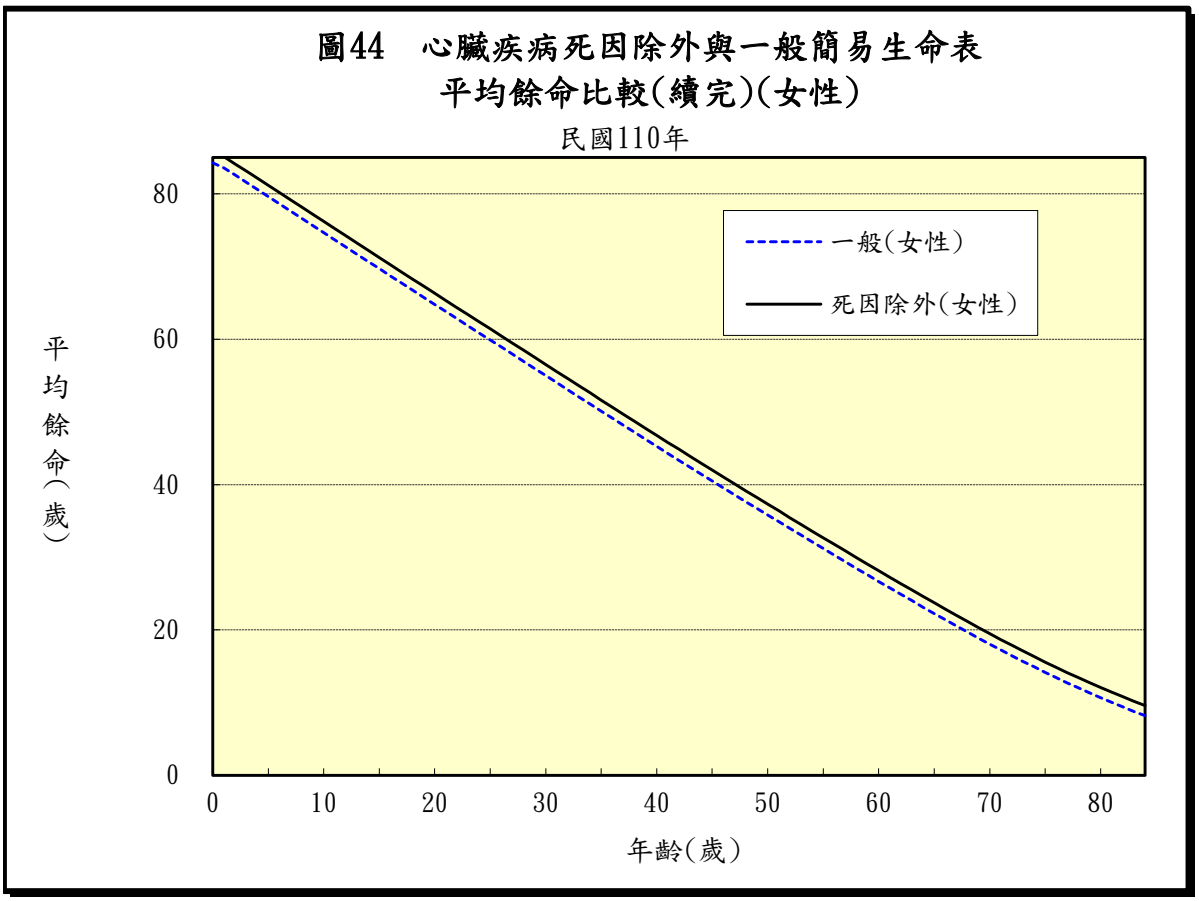
圖44　心臟疾病死因除外與一般簡易生命表
平均餘命比較(續完)(女性)
民國110年
一般(女性)
死因除外(女性)
平均餘命(歲)
0
20
40
60
80
0
10
20
30
40
50
60
70
80
年齡(歲)

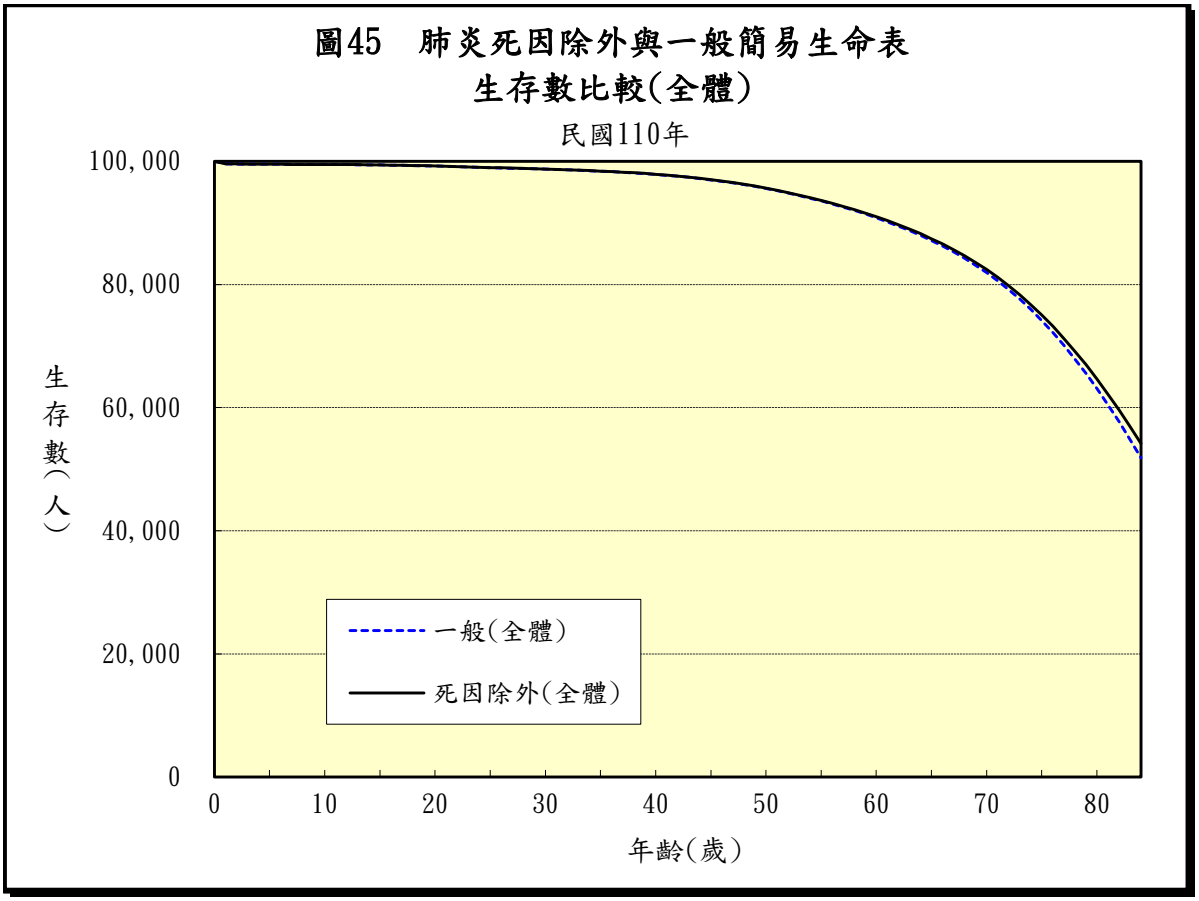
圖45　肺炎死因除外與一般簡易生命表
生存數比較(全體)
民國110年
100,000
80,000
60,000
40,000
20,000
0
生存數(人)
一般(全體)
死因除外(全體)
0
10
20
30
40
50
60
70
80
年齡(歲)

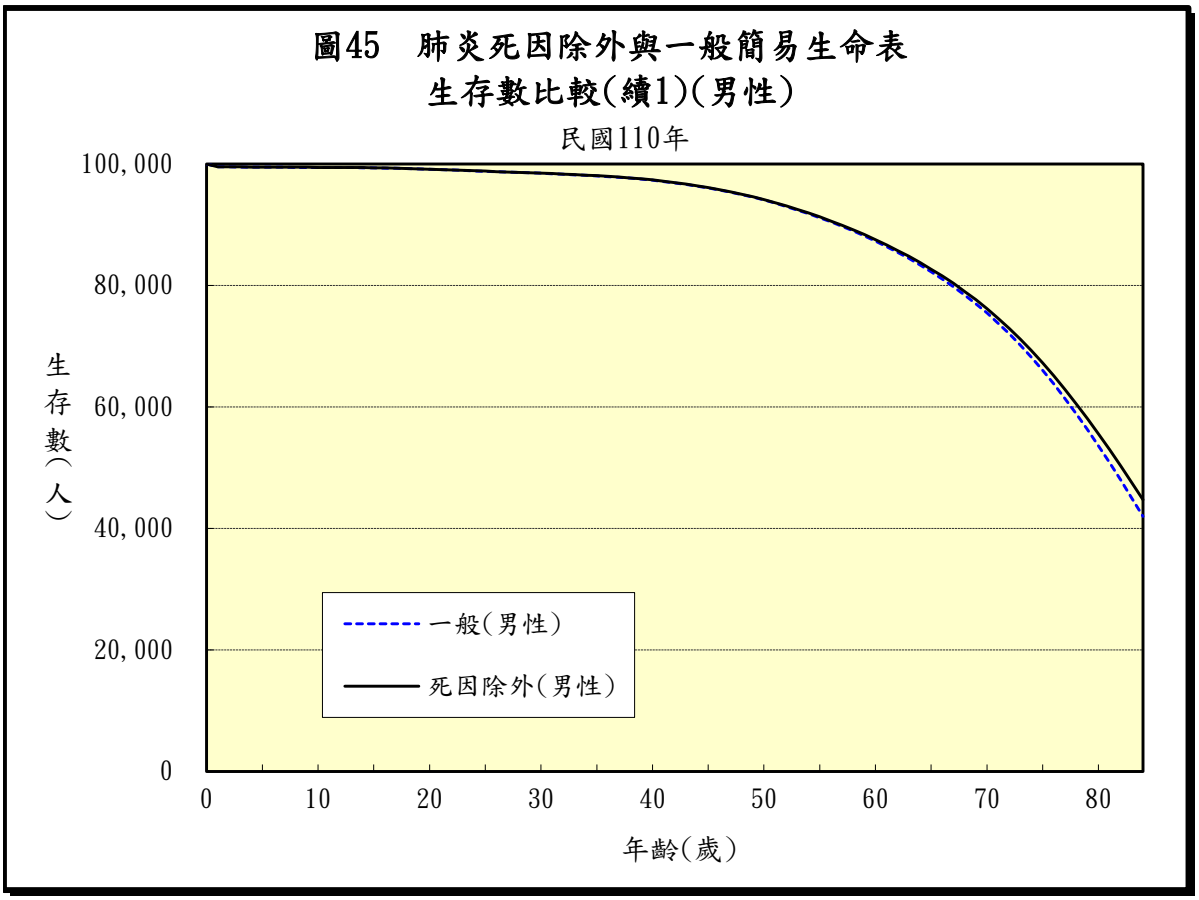
圖45　肺炎死因除外與一般簡易生命表
生存數比較(續1)(男性)
民國110年
100,000
80,000
60,000
40,000
20,000
0
生存數(人)
一般(男性)
死因除外(男性)
0
10
20
30
40
50
60
70
80
年齡(歲)

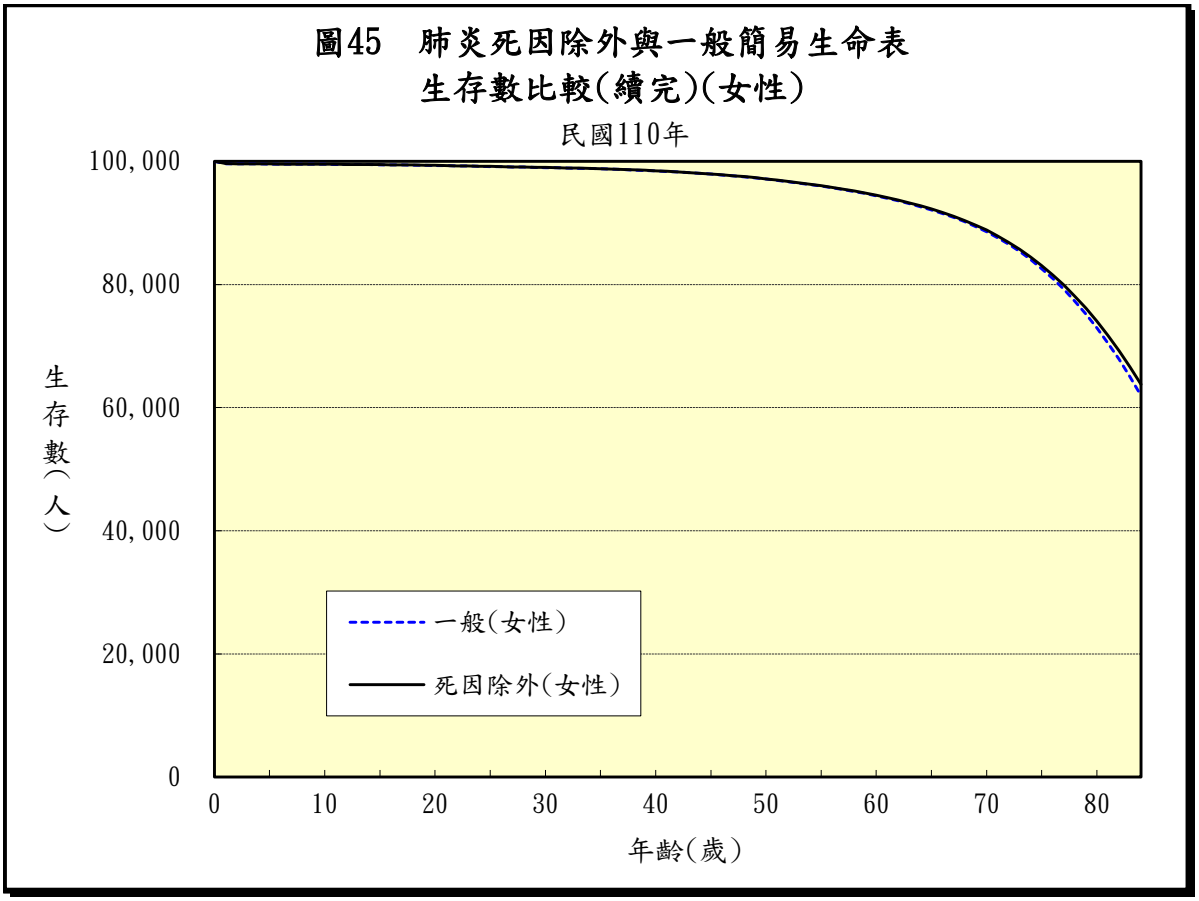
圖45　肺炎死因除外與一般簡易生命表
生存數比較(續完)(女性)
民國110年
100,000
80,000
60,000
40,000
20,000
0
生存數(人)
一般(女性)
死因除外(女性)
0
10
20
30
40
50
60
70
80
年齡(歲)

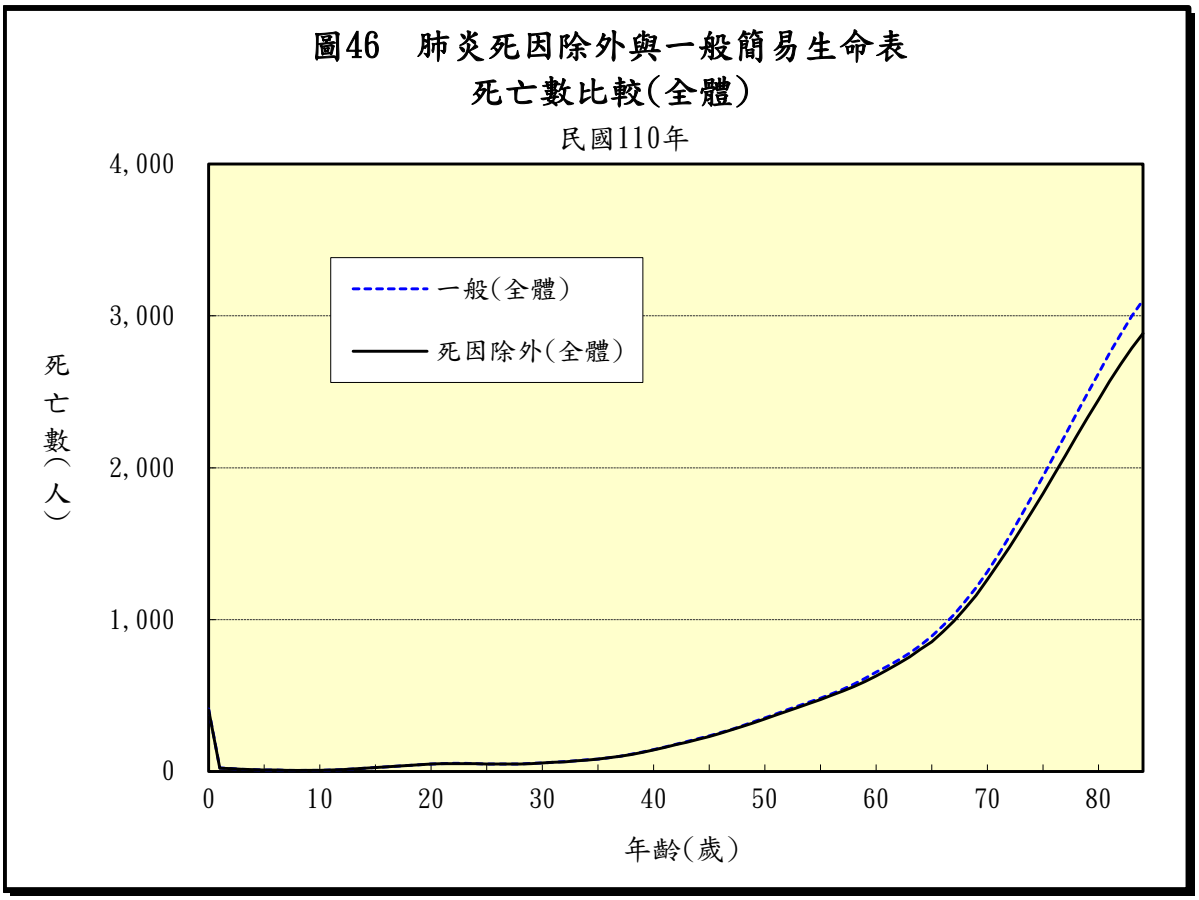
圖46　肺炎死因除外與一般簡易生命表
死亡數比較(全體)
民國110年
4,000
3,000
2,000
1,000
0
死亡數(人)
一般(全體)
死因除外(全體)
0
10
20
30
40
50
60
70
80
年齡(歲)

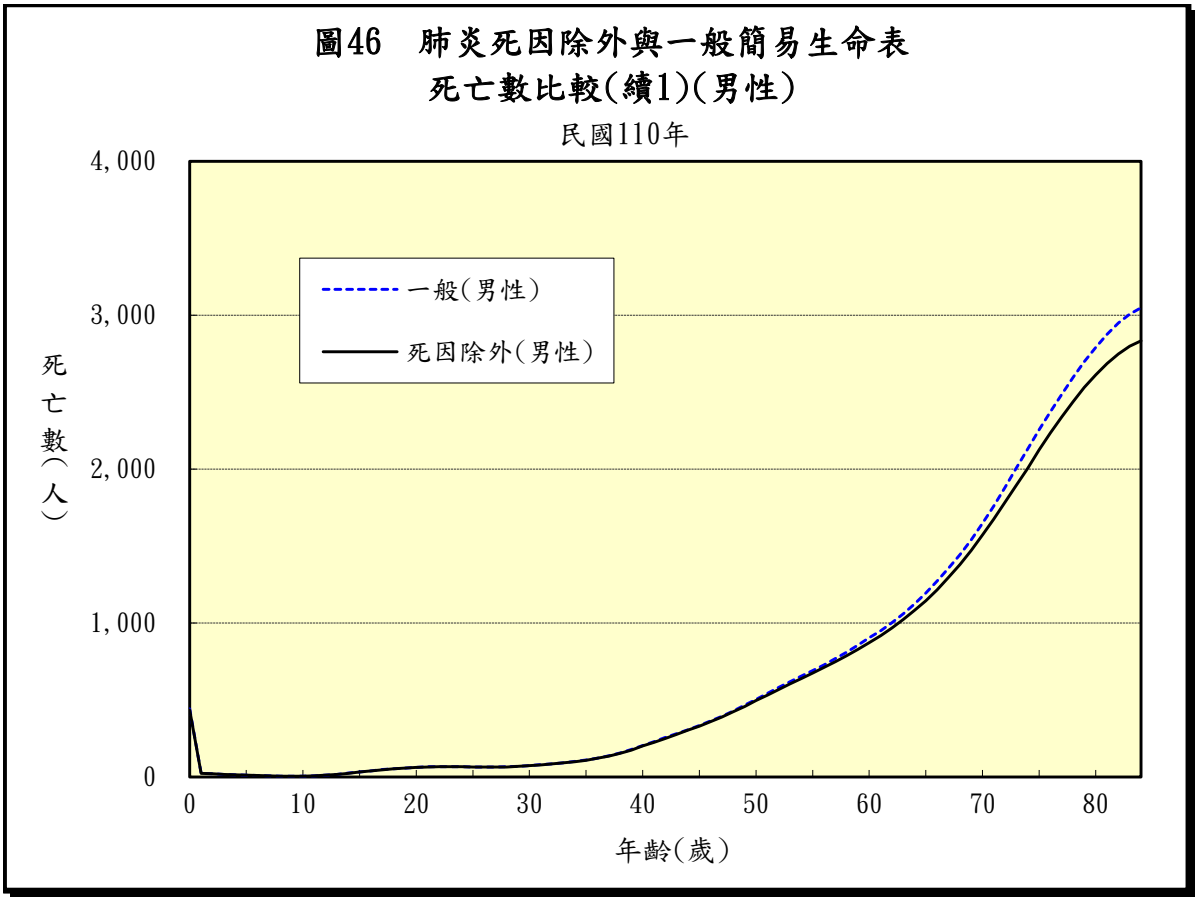
圖46　肺炎死因除外與一般簡易生命表
死亡數比較(續1)(男性)
民國110年
4,000
3,000
2,000
1,000
0
死亡數(人)
一般(男性)
死因除外(男性)
0
10
20
30
40
50
60
70
80
年齡(歲)

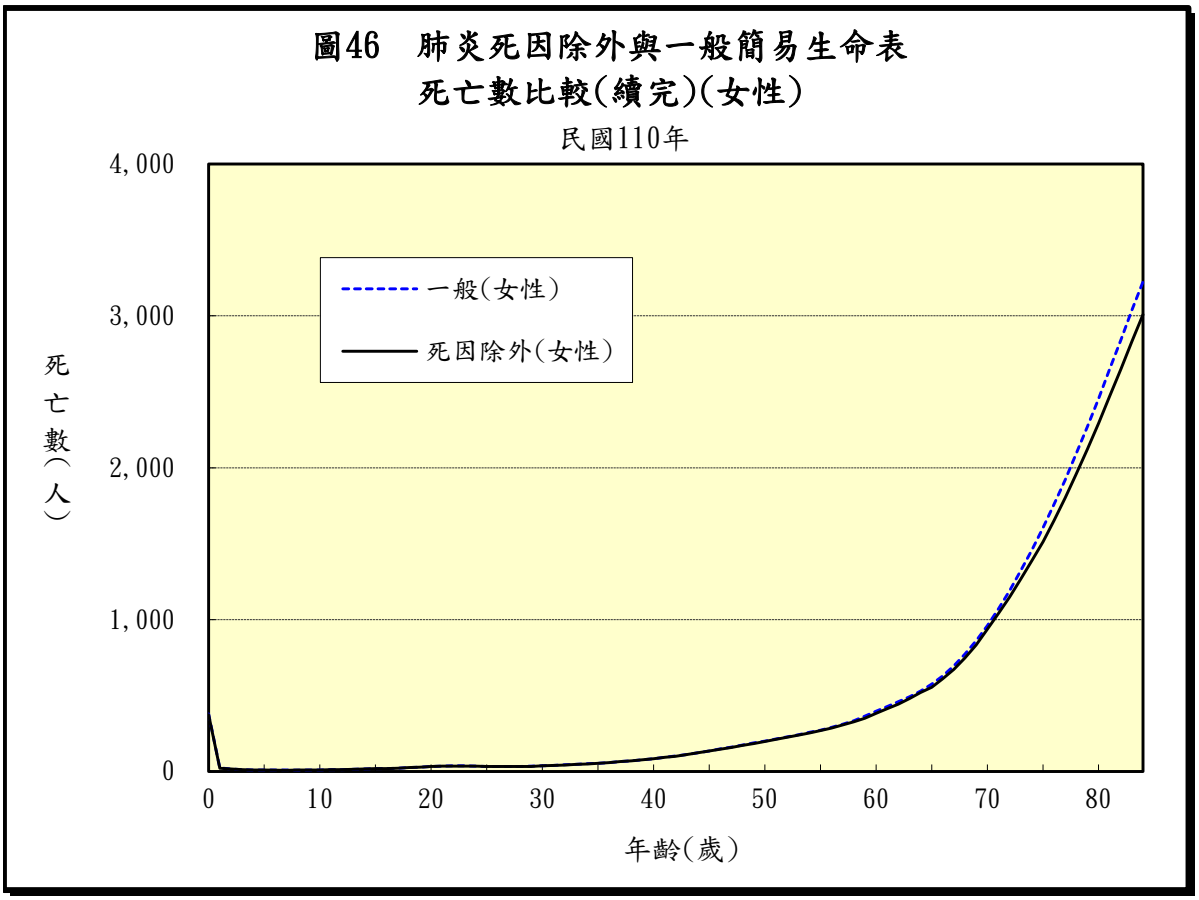
圖46　肺炎死因除外與一般簡易生命表
死亡數比較(續完)(女性)
民國110年
4,000
3,000
2,000
1,000
0
死亡數(人)
一般(女性)
死因除外(女性)
0
10
20
30
40
50
60
70
80
年齡(歲)

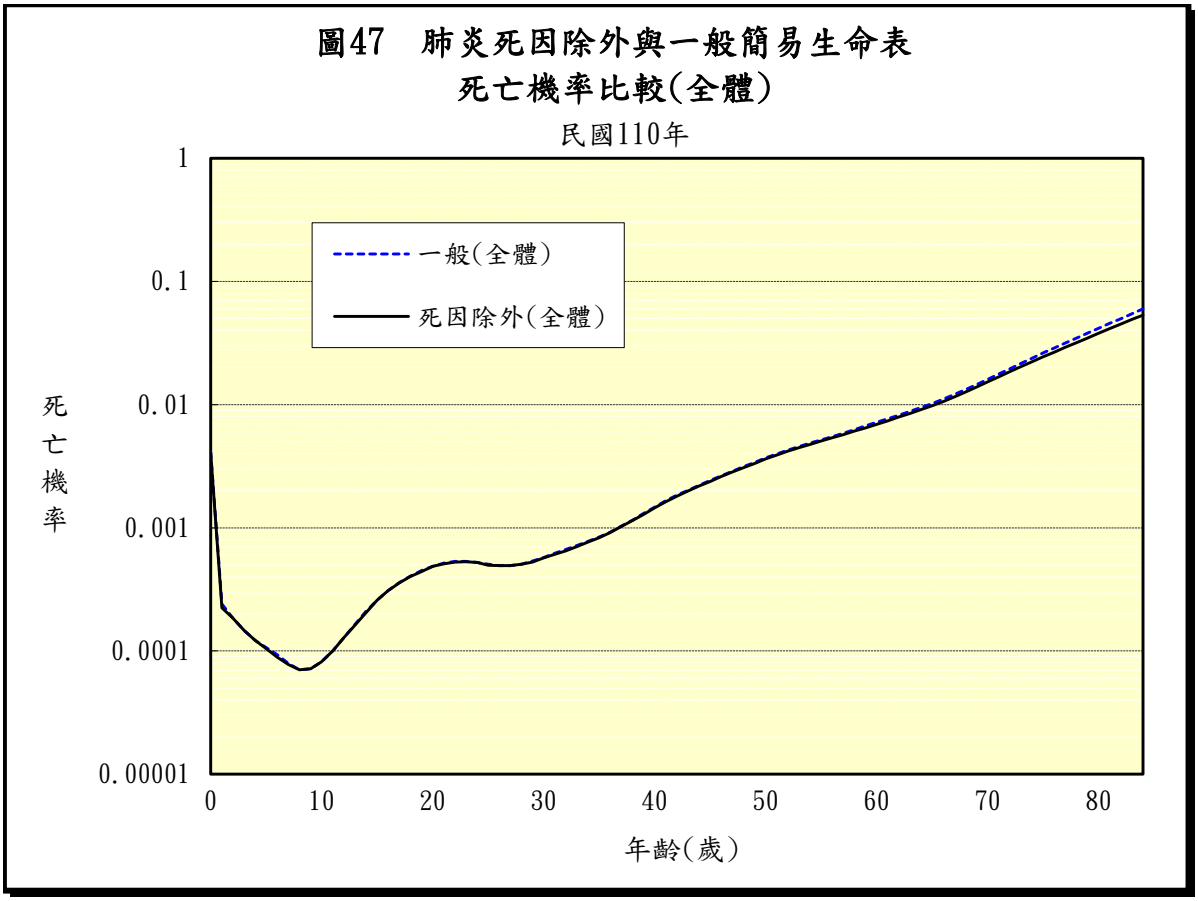
圖47　肺炎死因除外與一般簡易生命表
死亡機率比較(全體)
民國110年
一般(全體)
死因除外(全體)
死亡機率
1
0.1
0.01
0.001
0.0001
0.00001
0
10
20
30
40
50
60
70
80
年齡(歲)

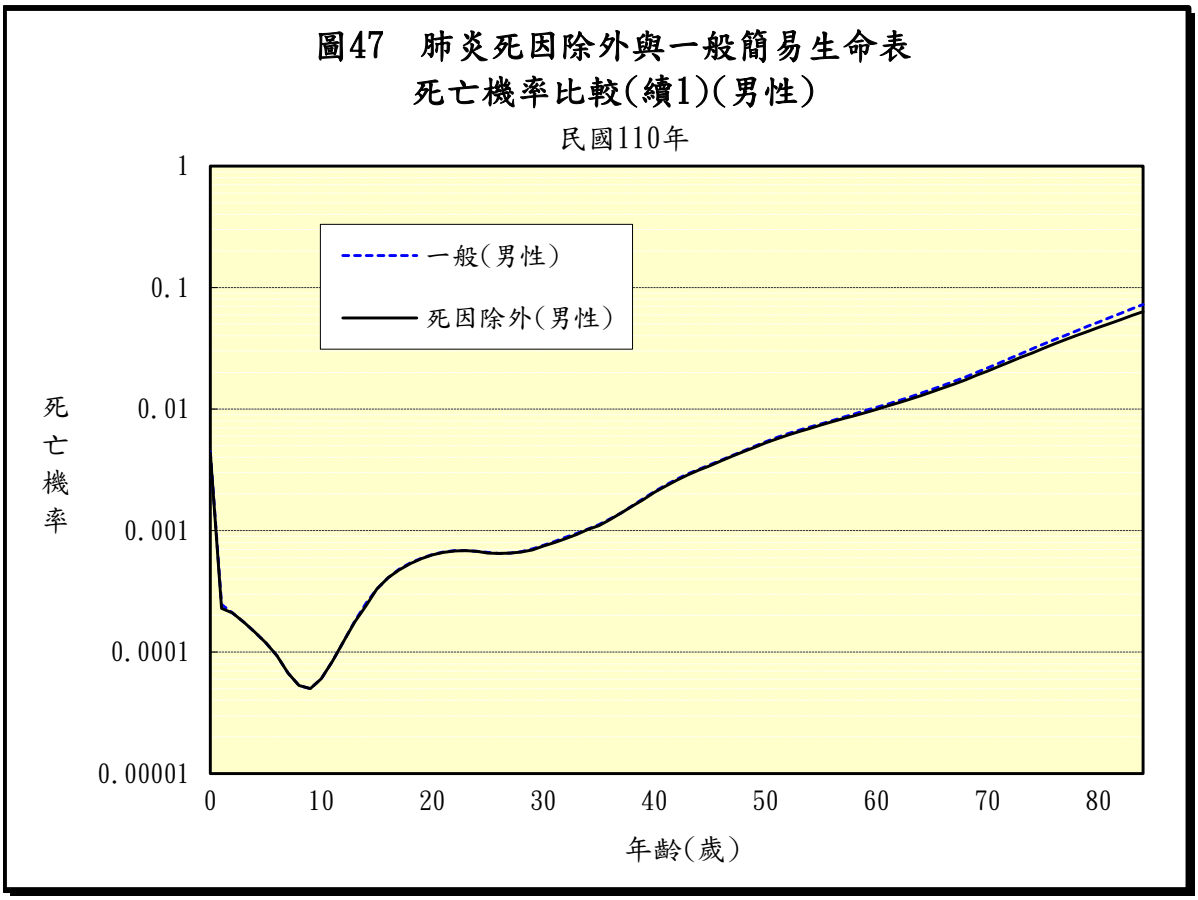
圖47　肺炎死因除外與一般簡易生命表
死亡機率比較(續1)(男性)
民國110年
一般(男性)
死因除外(男性)
死亡機率
1
0.1
0.01
0.001
0.0001
0.00001
0
10
20
30
40
50
60
70
80
年齡(歲)

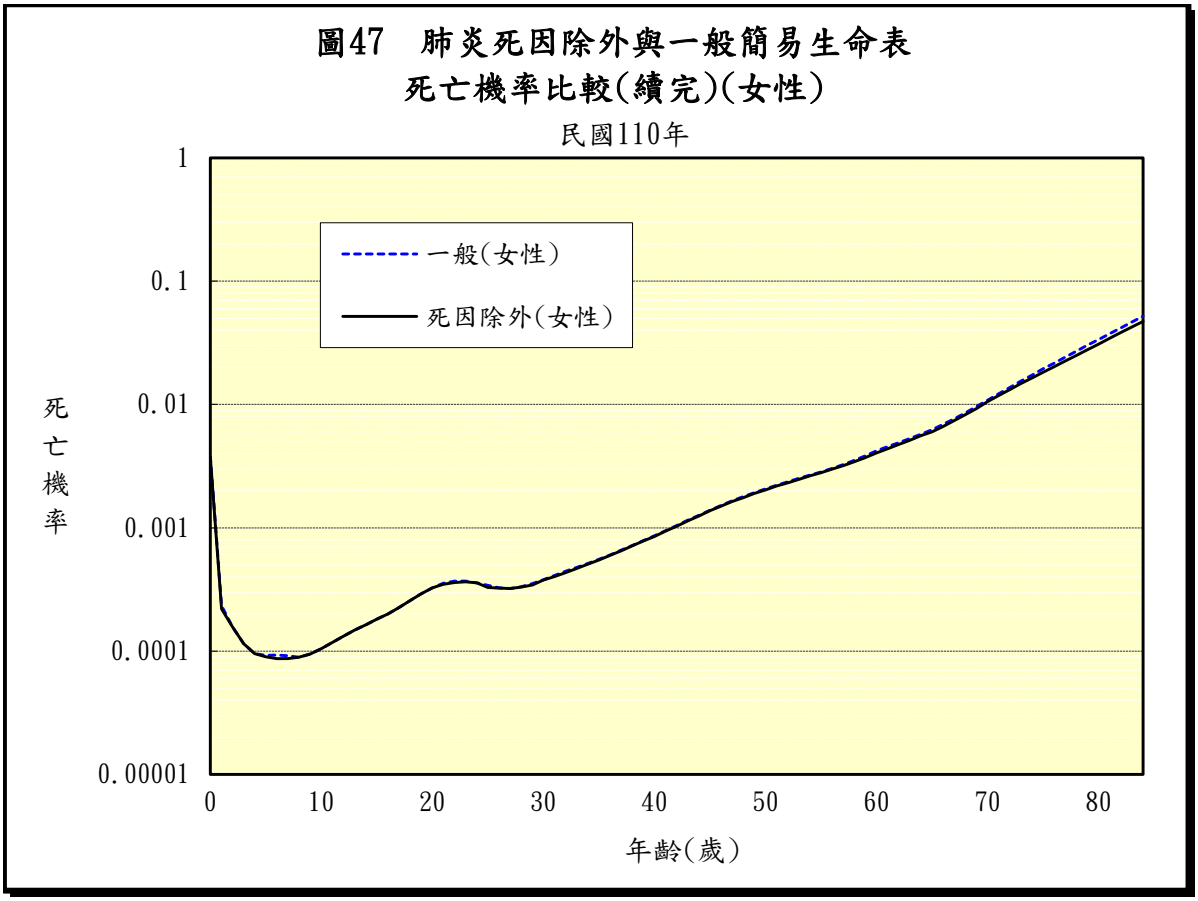
圖47　肺炎死因除外與一般簡易生命表
死亡機率比較(續完)(女性)
民國110年
一般(女性)
死因除外(女性)
死亡機率
1
0.1
0.01
0.001
0.0001
0.00001
0
10
20
30
40
50
60
70
80
年齡(歲)

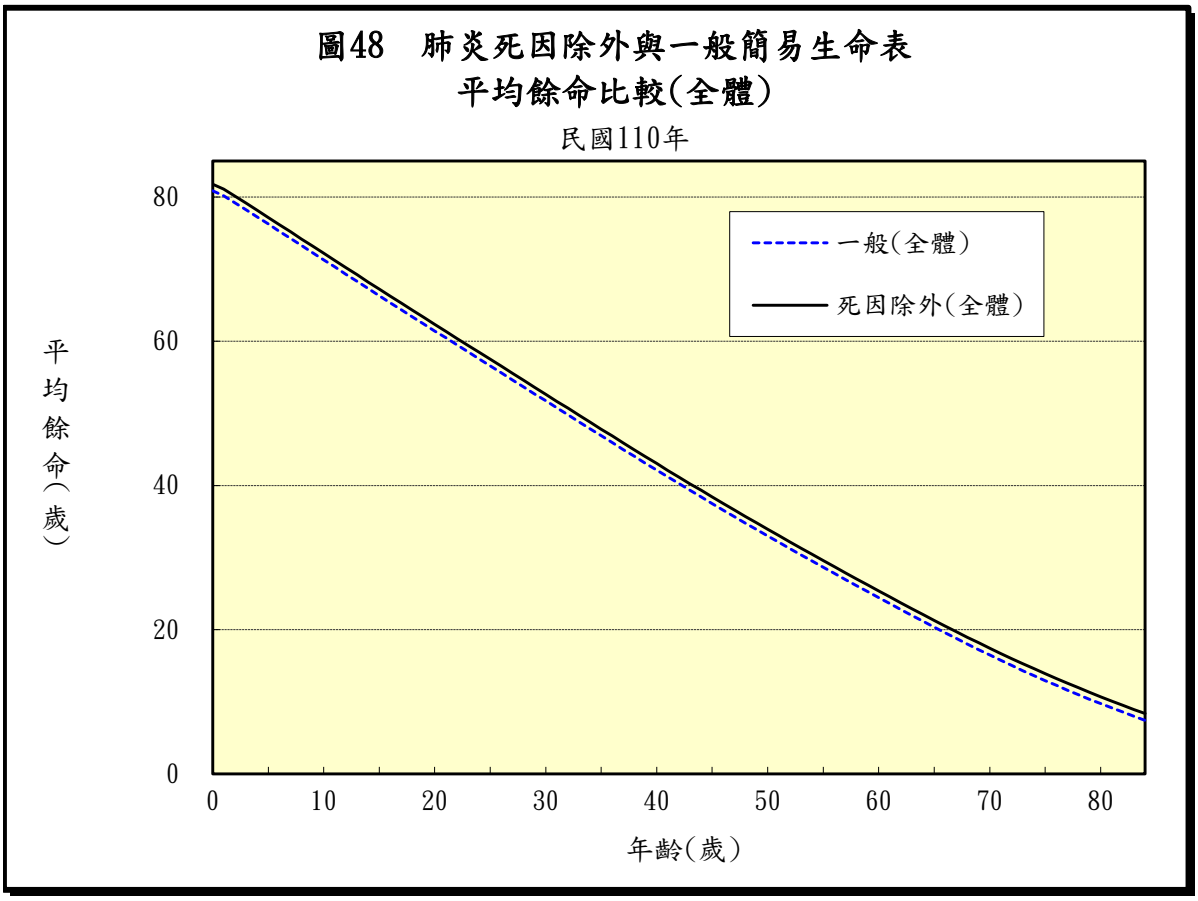
圖48　肺炎死因除外與一般簡易生命表
平均餘命比較(全體)
民國110年
一般(全體)
死因除外(全體)
平均餘命(歲)
80
60
40
20
0
0
10
20
30
40
50
60
70
80
年齡(歲)

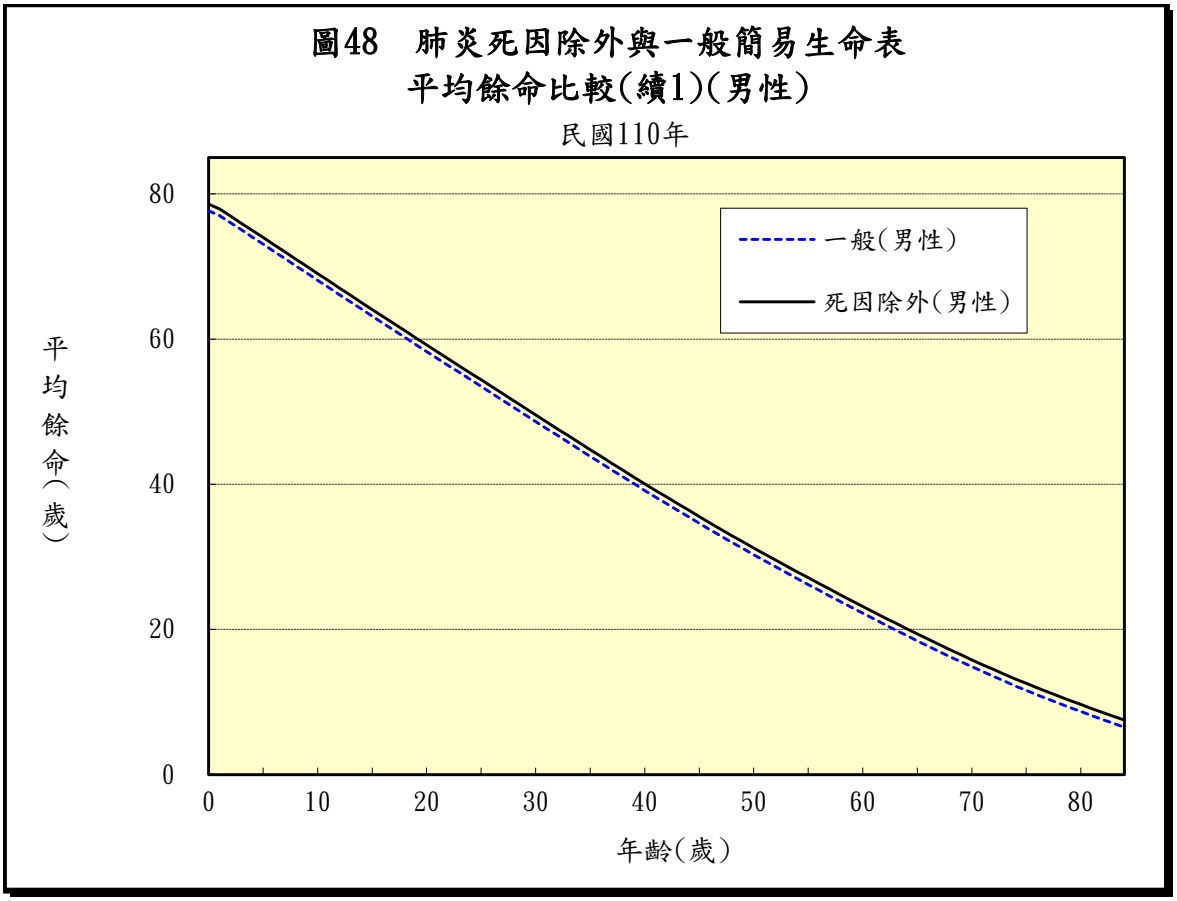
圖48　肺炎死因除外與一般簡易生命表
平均餘命比較(續1)(男性)
民國110年
一般(男性)
死因除外(男性)
平均餘命(歲)
年齡(歲)
0
20
40
60
80
0
10
20
30
40
50
60
70
80

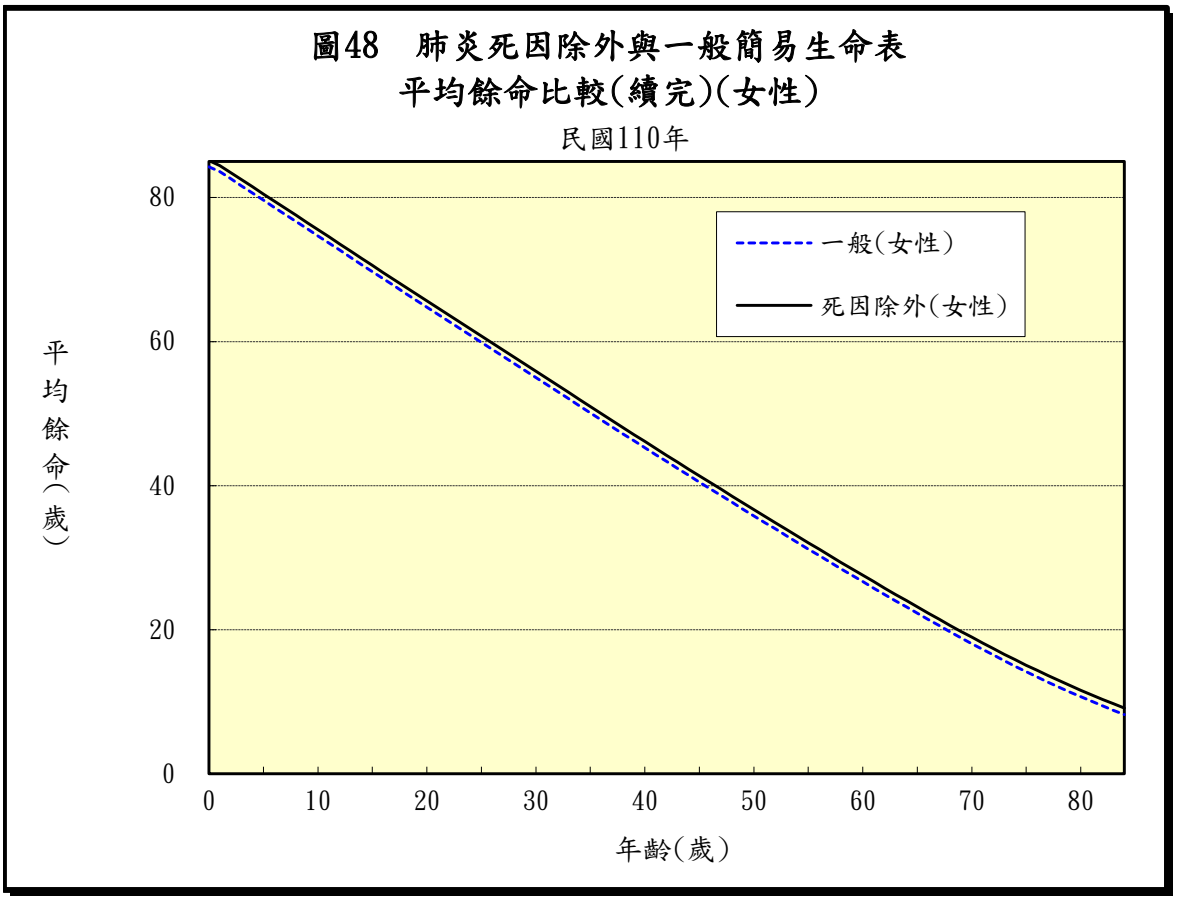
圖48　肺炎死因除外與一般簡易生命表
平均餘命比較(續完)(女性)
民國110年
一般(女性)
死因除外(女性)
平均餘命(歲)
年齡(歲)
0
20
40
60
80
0
10
20
30
40
50
60
70
80

參、原住民簡易生命表函數曲線圖

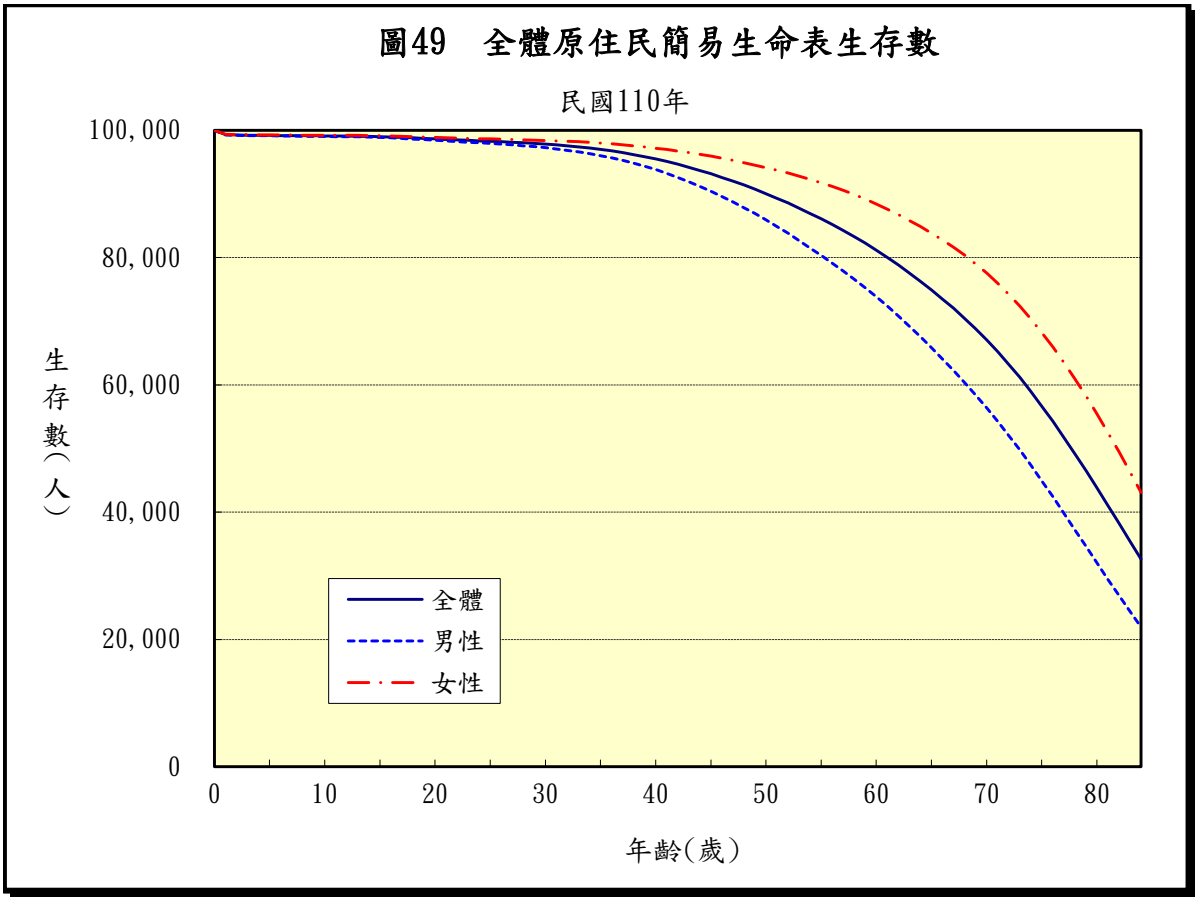
圖49　全體原住民簡易生命表生存數
民國110年
100,000
80,000
60,000
40,000
20,000
0
生存數(人)
全體
男性
女性
0
10
20
30
40
50
60
70
80
年齡(歲)

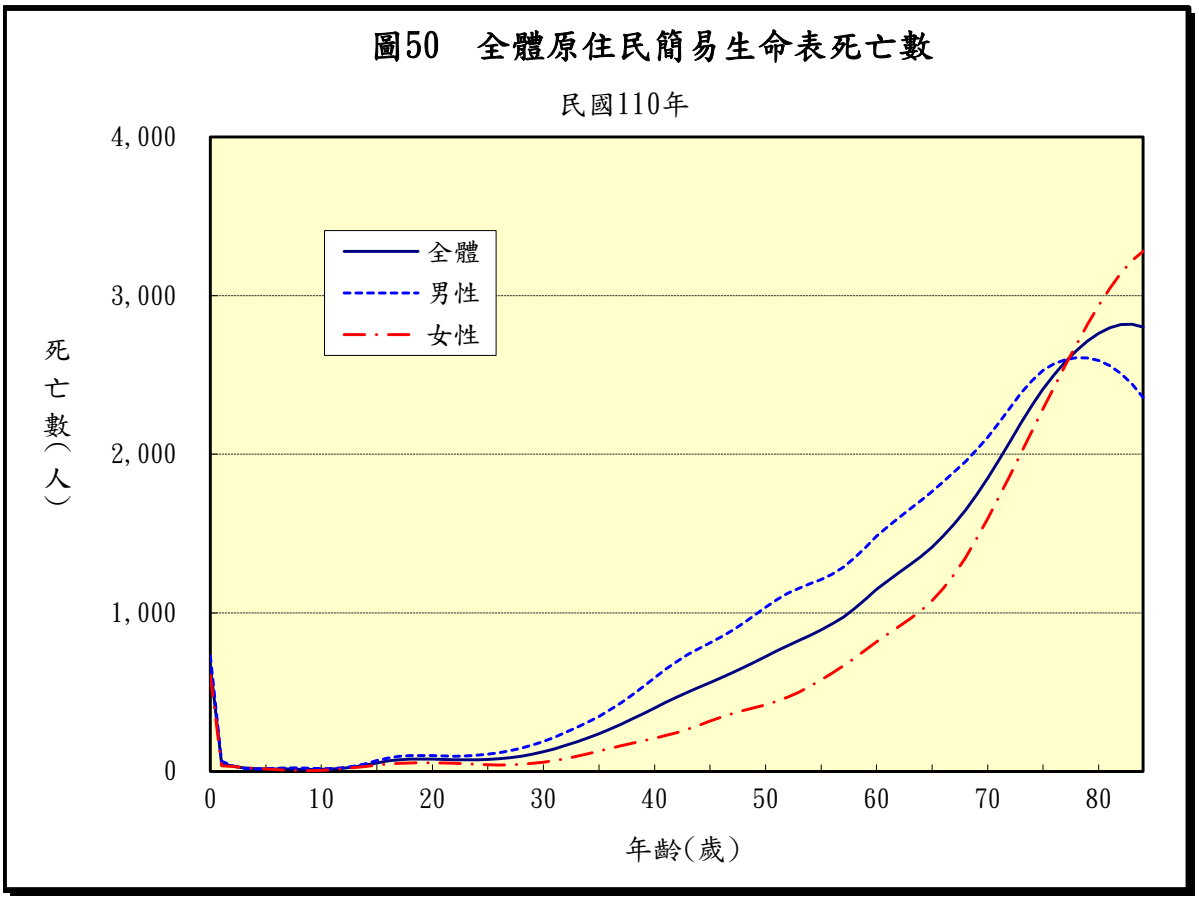
圖50　全體原住民簡易生命表死亡數
民國110年
4,000
3,000
2,000
1,000
0
死亡數(人)
全體
男性
女性
0
10
20
30
40
50
60
70
80
年齡(歲)

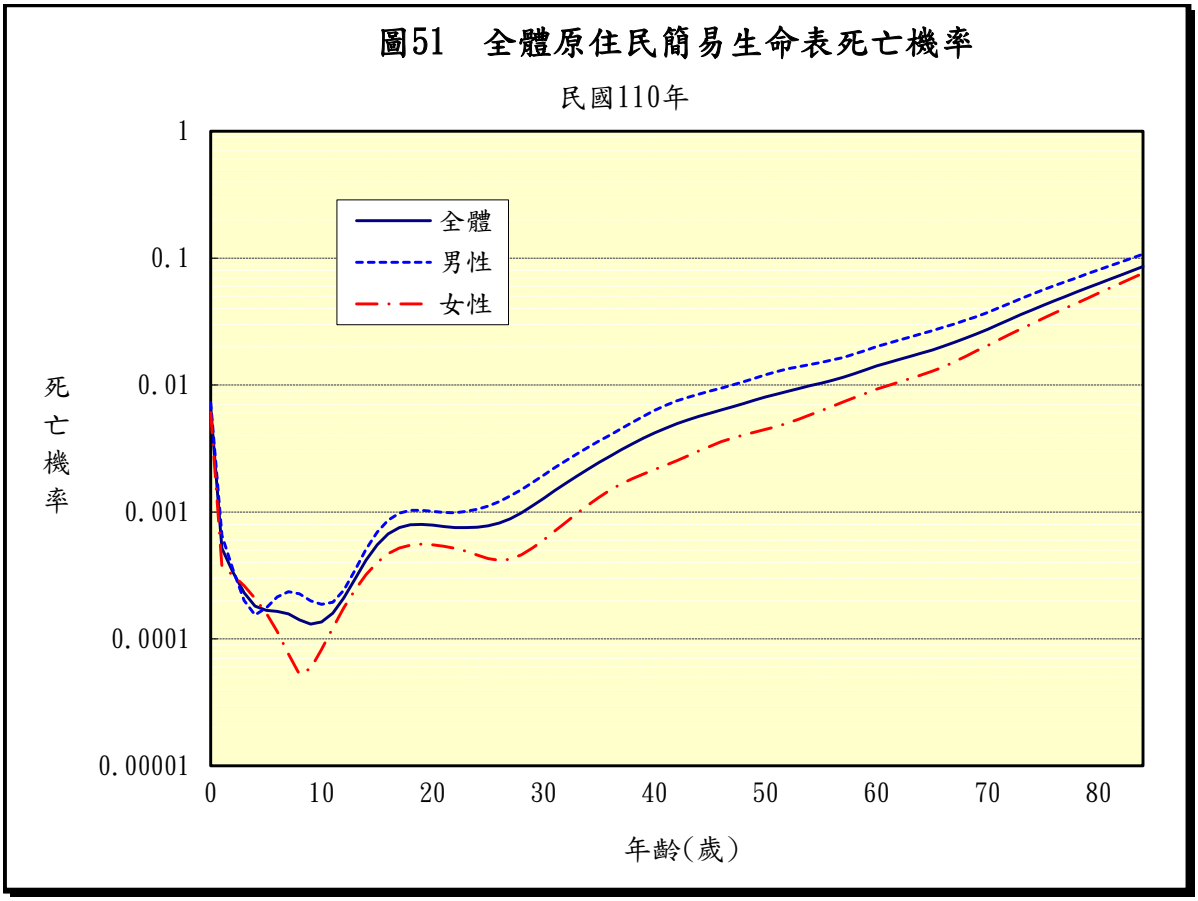
圖51　全體原住民簡易生命表死亡機率
民國110年
1
0.1
0.01
0.001
0.0001
0.00001
死亡機率
全體
男性
女性
0
10
20
30
40
50
60
70
80
年齡(歲)

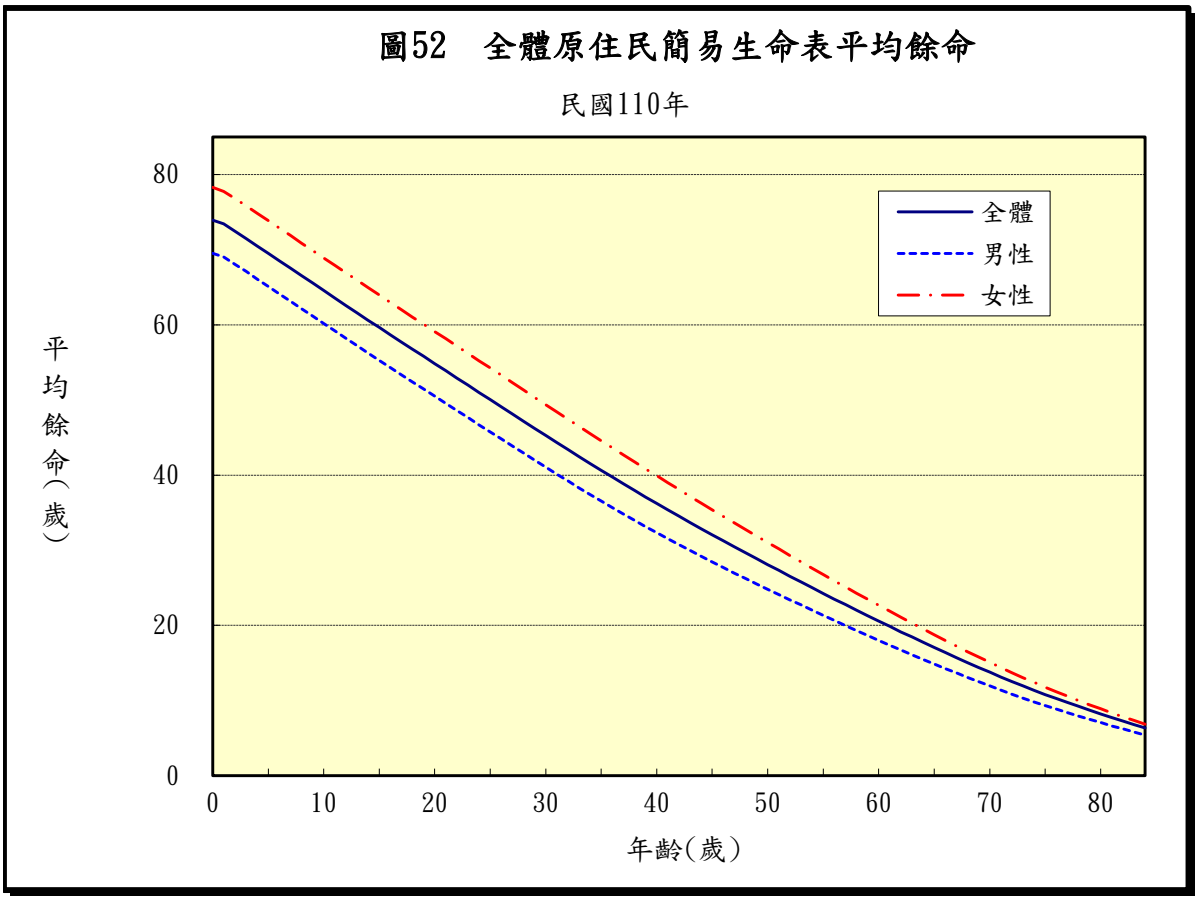
圖52　全體原住民簡易生命表平均餘命
民國110年
80
60
40
20
0
平均餘命(歲)
全體
男性
女性
0
10
20
30
40
50
60
70
80
年齡(歲)

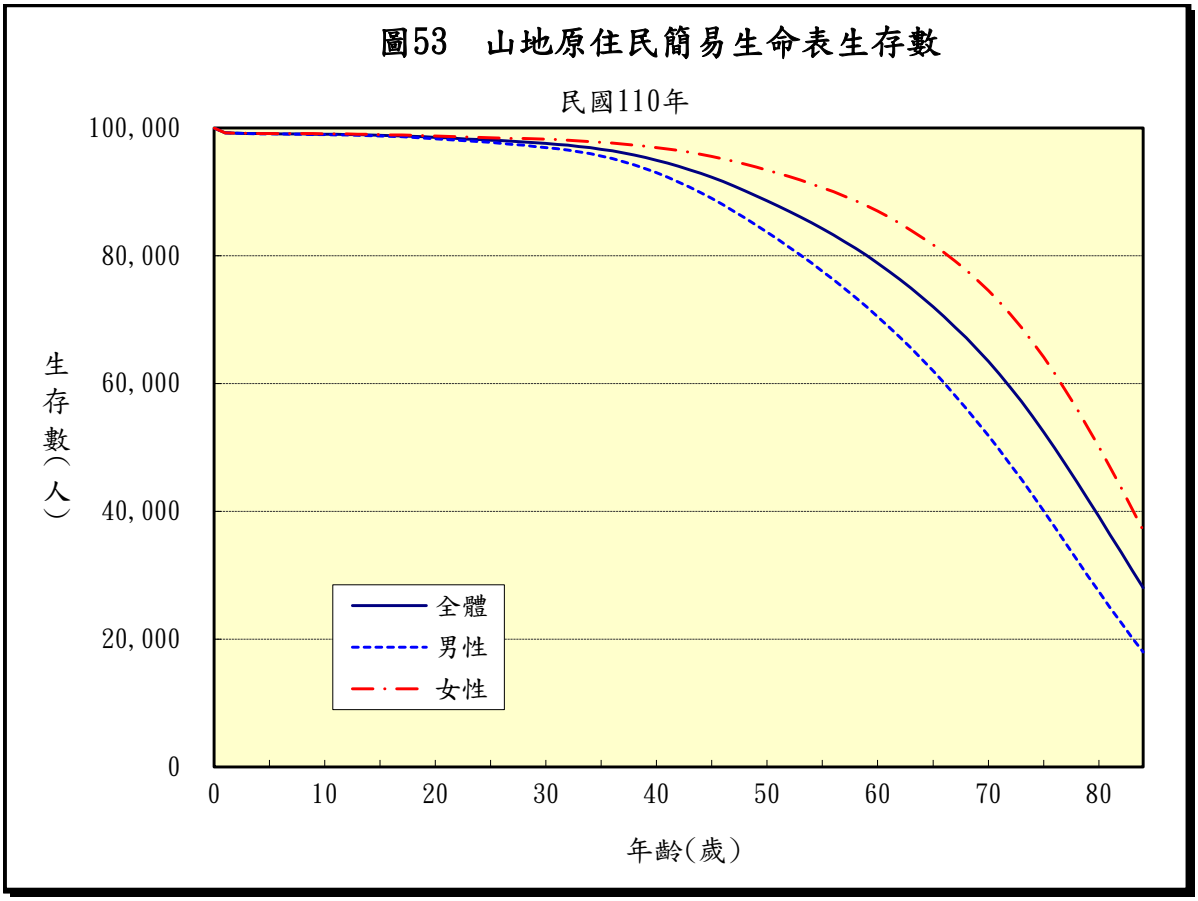
圖53　山地原住民簡易生命表生存數
民國110年
100,000
80,000
60,000
40,000
20,000
0
生存數(人)
全體
男性
女性
0
10
20
30
40
50
60
70
80
年齡(歲)

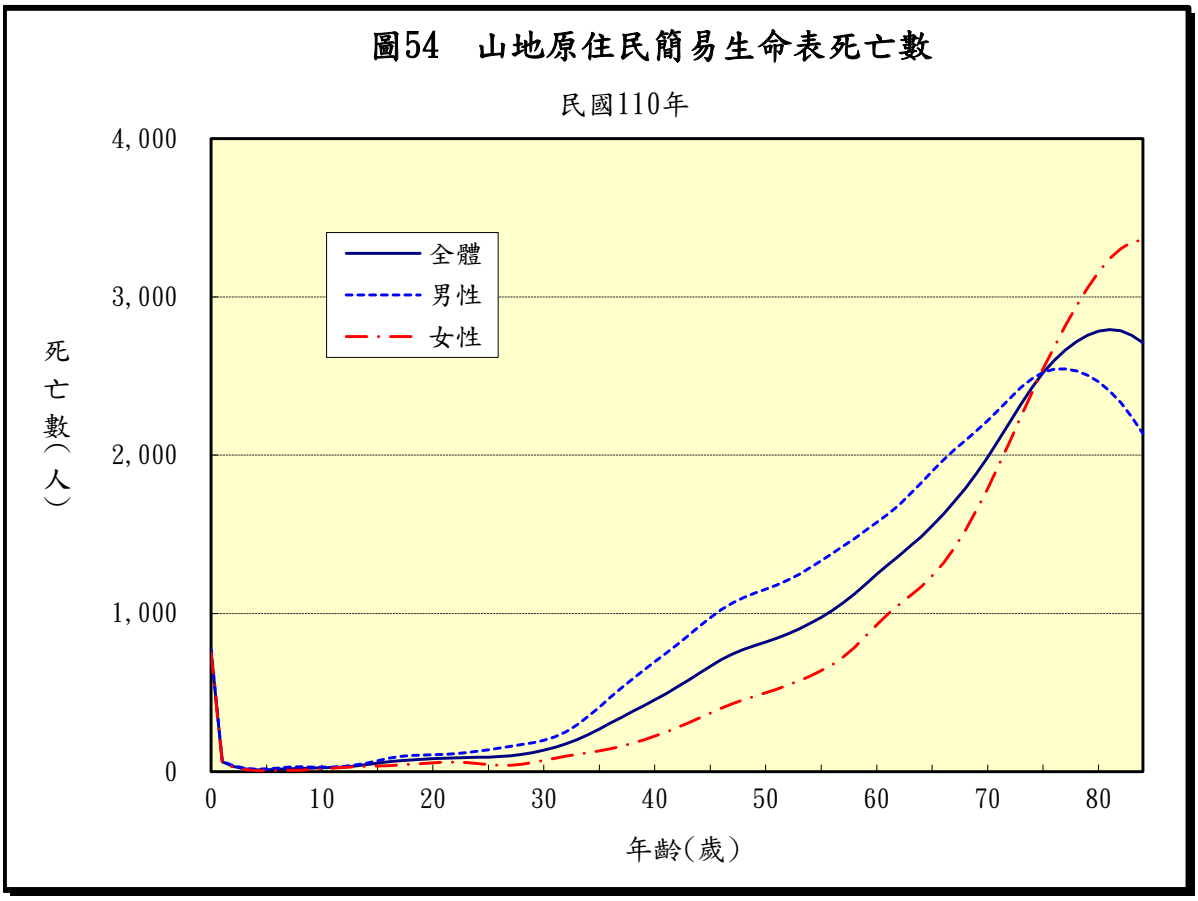
圖54　山地原住民簡易生命表死亡數
民國110年
4,000
3,000
2,000
1,000
0
死亡數(人)
全體
男性
女性
0
10
20
30
40
50
60
70
80
年齡(歲)

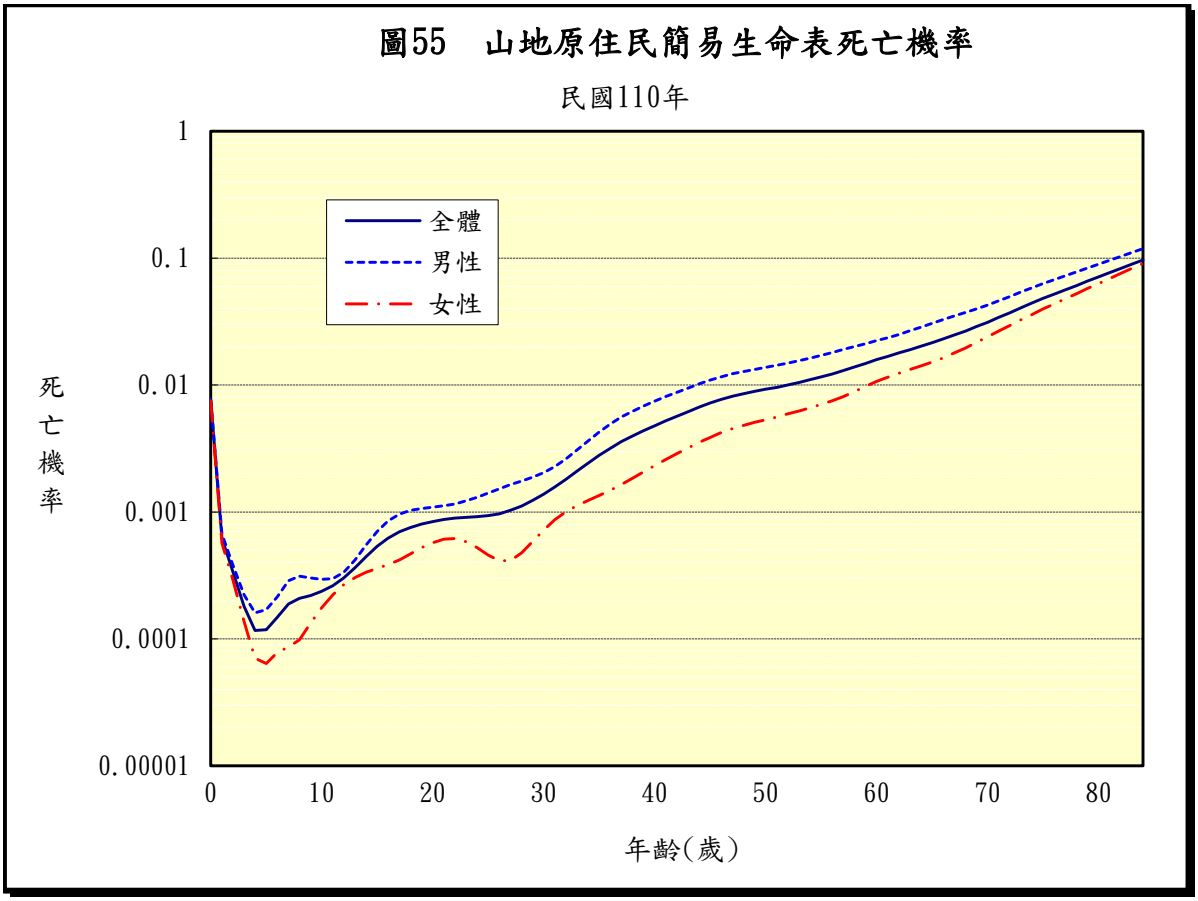
圖55　山地原住民簡易生命表死亡機率
民國110年
1
0.1
0.01
0.001
0.0001
0.00001
死亡機率
全體
男性
女性
0
10
20
30
40
50
60
70
80
年齡(歲)

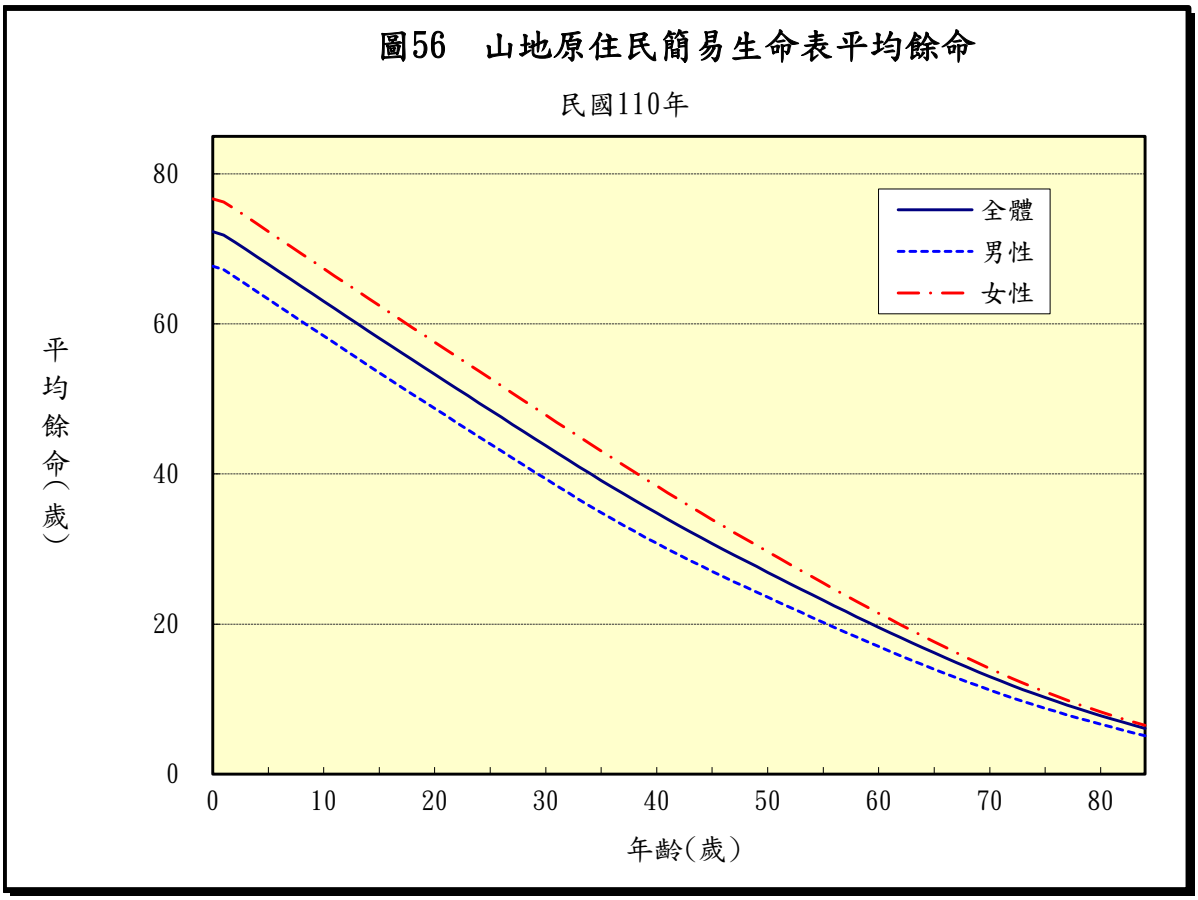
圖56　山地原住民簡易生命表平均餘命
民國110年
80
60
40
20
0
平均餘命(歲)
全體
男性
女性
0
10
20
30
40
50
60
70
80
年齡(歲)

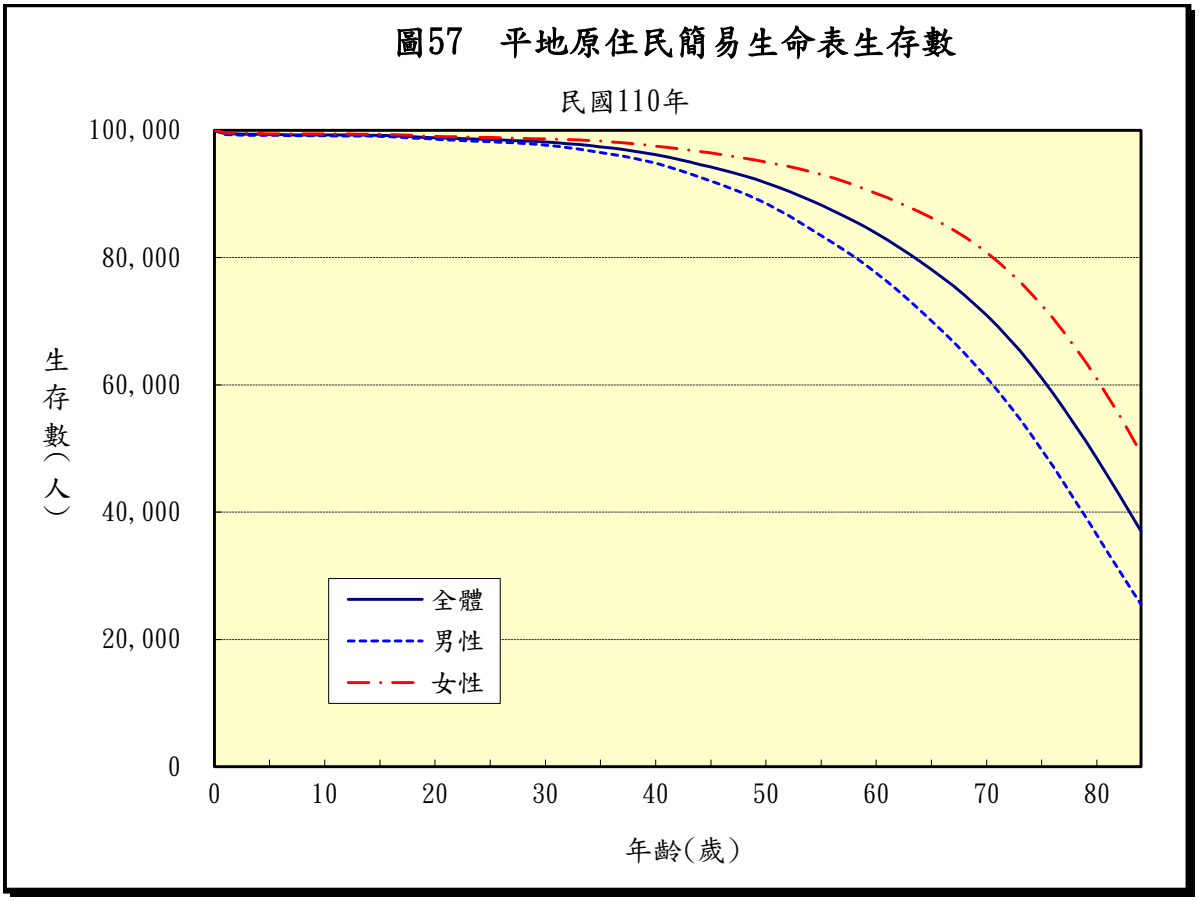
圖57　平地原住民簡易生命表生存數
民國110年
100,000
80,000
60,000
40,000
20,000
0
生存數(人)
全體
男性
女性
0
10
20
30
40
50
60
70
80
年齡(歲)

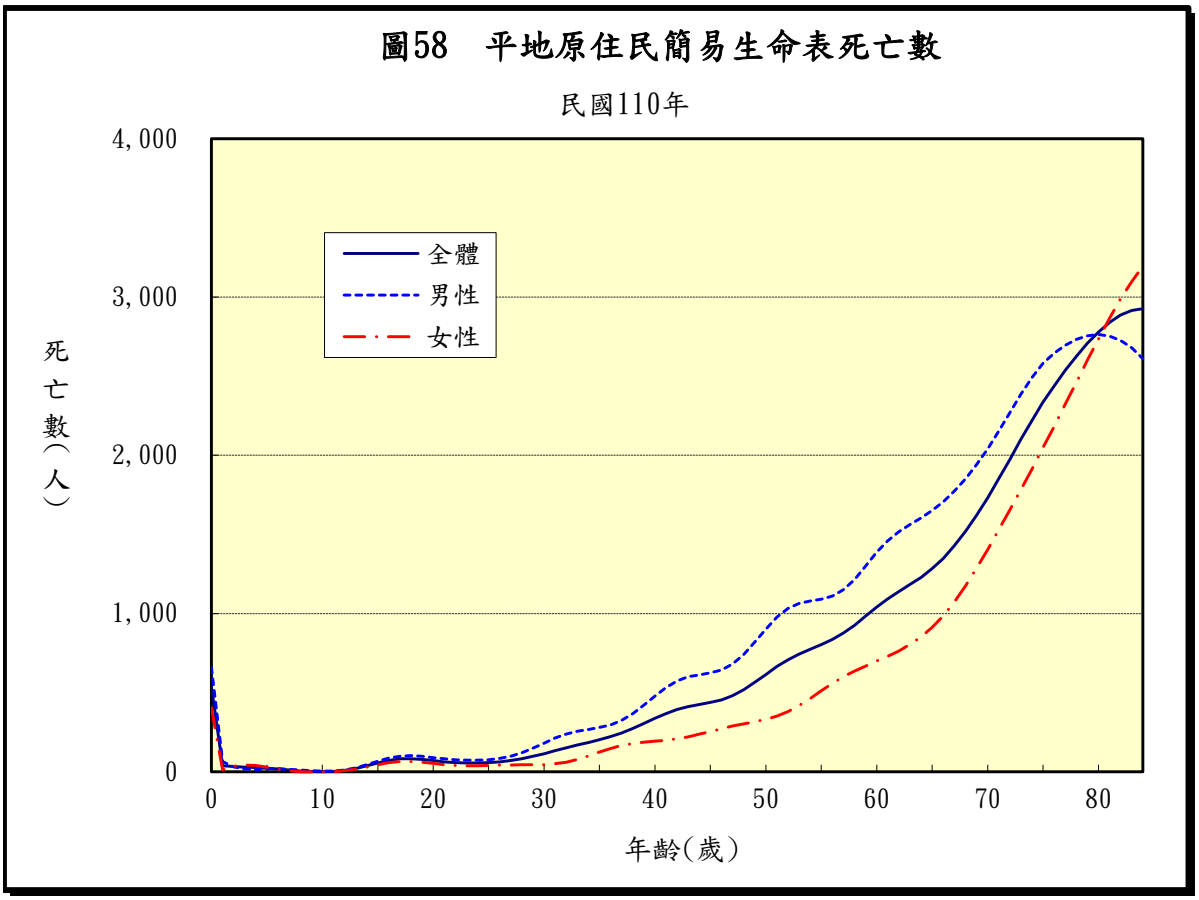
圖58　平地原住民簡易生命表死亡數
民國110年
4,000
3,000
2,000
1,000
0
死亡數(人)
全體
男性
女性
0
10
20
30
40
50
60
70
80
年齡(歲)

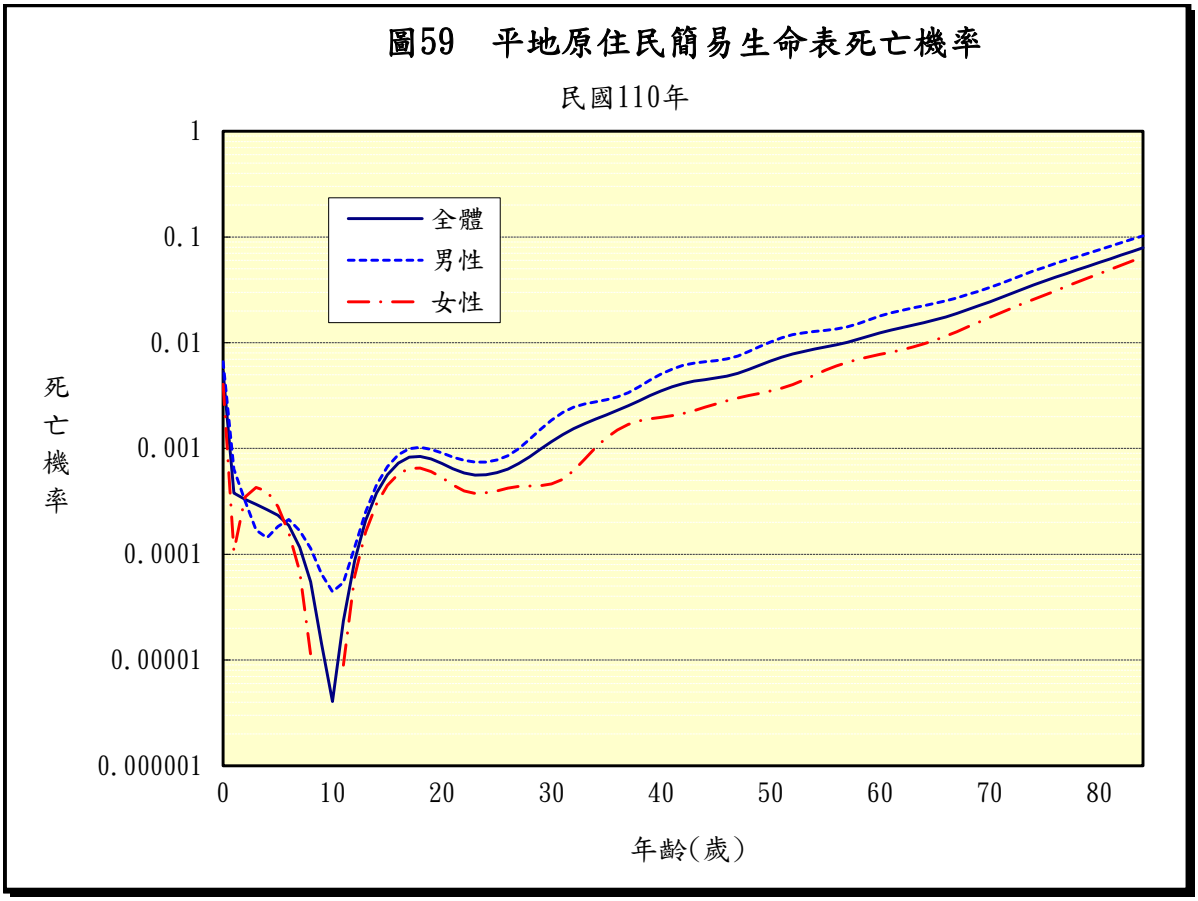
圖59　平地原住民簡易生命表死亡機率
民國110年
1
0.1
0.01
0.001
0.0001
0.00001
0.000001
死亡機率
全體
男性
女性
0
10
20
30
40
50
60
70
80
年齡(歲)

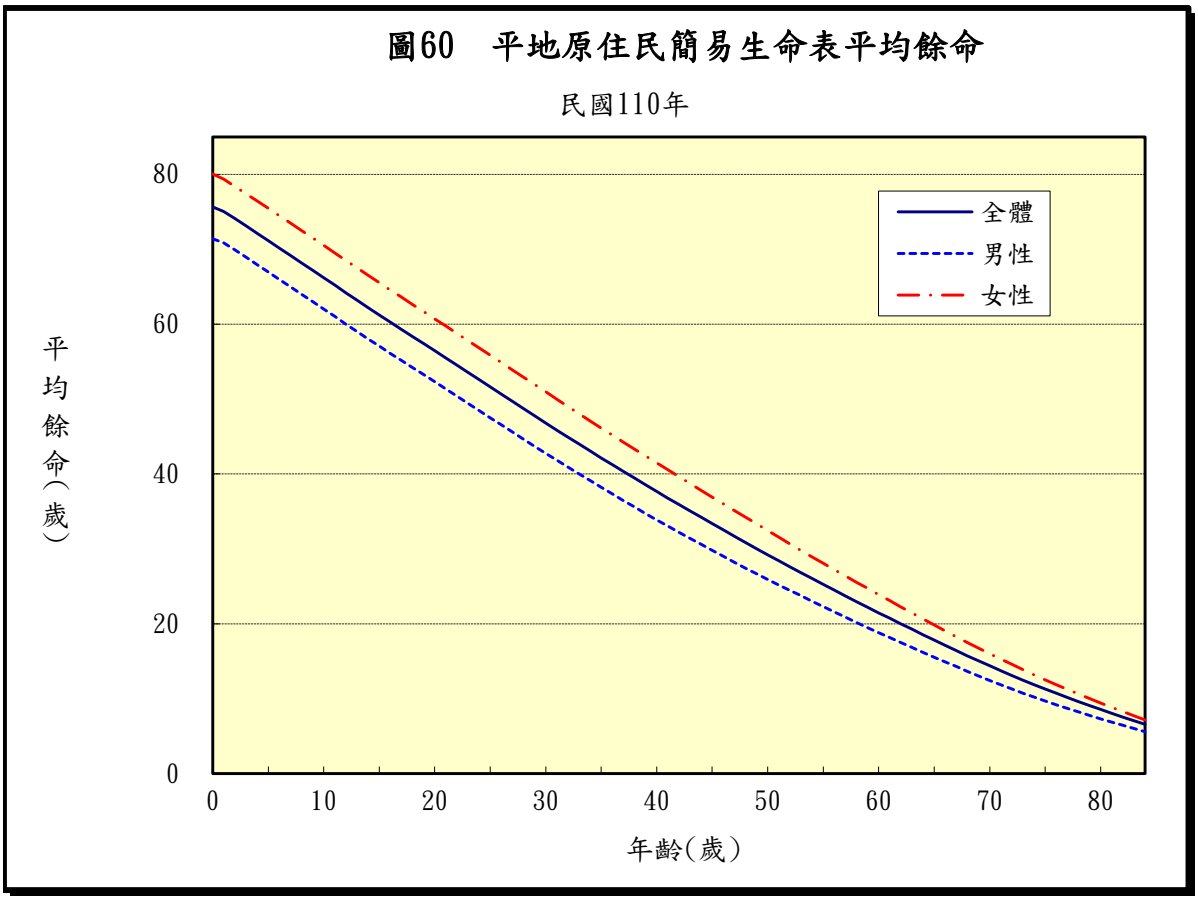
圖60　平地原住民簡易生命表平均餘命
民國110年
80
60
40
20
0
平均餘命(歲)
全體
男性
女性
0
10
20
30
40
50
60
70
80
年齡(歲)

壹、簡易生命表

表1 全國簡易生命表
民國110年

全體

年齡 X	死亡機率 q_x	生存數 l_x	死亡數 d_x	定常人口 L_x	定常人口 T_x	平均餘命 e^o_x
0M	0.00273	100000	273	8322	8085995	80.86
1M	0.00035	99727	35	8309	8077673	81.00
2M	0.00022	99692	22	8307	8069364	80.94
3M	0.00045	99671	45	24912	8061057	80.88
6M	0.00037	99626	37	49803	8036145	80.66
0	0.00412	100000	412	99653	8085995	80.86
1	0.00024	99588	24	99576	7986342	80.19
2	0.00018	99565	18	99555	7886765	79.21
3	0.00015	99546	15	99539	7787210	78.23
4	0.00012	99532	12	99525	7687671	77.24
5	0.00011	99519	11	99514	7588146	76.25
6	0.00009	99509	9	99504	7488632	75.26
7	0.00008	99500	8	99496	7389127	74.26
8	0.00007	99492	7	99488	7289632	73.27
9	0.00007	99485	7	99481	7190144	72.27
10	0.00008	99478	8	99474	7090662	71.28
11	0.00010	99469	10	99464	6991189	70.28
12	0.00013	99459	13	99453	6891724	69.29
13	0.00016	99447	16	99439	6792271	68.30
14	0.00021	99430	21	99420	6692833	67.31
15	0.00026	99410	26	99397	6593413	66.33
16	0.00031	99384	31	99368	6494016	65.34
17	0.00036	99353	36	99335	6394647	64.36
18	0.00040	99317	40	99297	6295312	63.39
19	0.00045	99277	45	99255	6196015	62.41
20	0.00049	99233	48	99209	6096760	61.44
21	0.00052	99184	51	99159	5997551	60.47
22	0.00053	99133	53	99107	5898392	59.50
23	0.00053	99080	53	99054	5799286	58.53
24	0.00052	99027	52	99002	5700232	57.56
25	0.00051	98976	50	98951	5601230	56.59
26	0.00049	98925	49	98901	5502280	55.62
27	0.00049	98877	49	98852	5403379	54.65
28	0.00051	98828	50	98803	5304527	53.67
29	0.00054	98778	53	98751	5205724	52.70
30	0.00057	98725	57	98696	5106973	51.73
31	0.00062	98668	61	98637	5008276	50.76
32	0.00067	98607	66	98574	4909639	49.79
33	0.00072	98541	71	98505	4811065	48.82
34	0.00078	98470	76	98432	4712560	47.86
35	0.00084	98394	83	98352	4614128	46.89
36	0.00092	98311	91	98265	4515776	45.93
37	0.00103	98220	101	98169	4417511	44.98
38	0.00116	98119	113	98062	4319341	44.02
39	0.00131	98006	128	97942	4221279	43.07

表1 全國簡易生命表(續1)
民國110年

全體

年齡 X	死亡機率 q_x	生存數 l_x	死亡數 d_x	定常人口 L_x	定常人口 T_x	平均餘命 e^o_x
40	0.00147	97878	144	97805	4123338	42.13
41	0.00165	97733	161	97653	4025532	41.19
42	0.00184	97572	179	97483	3927879	40.26
43	0.00202	97393	197	97295	3830397	39.33
44	0.00222	97196	215	97088	3733102	38.41
45	0.00242	96981	235	96863	3636014	37.49
46	0.00264	96746	255	96619	3539151	36.58
47	0.00287	96491	277	96353	3442532	35.68
48	0.00313	96214	301	96064	3346179	34.78
49	0.00340	95913	326	95750	3250116	33.89
50	0.00369	95587	353	95410	3154366	33.00
51	0.00399	95234	380	95044	3058956	32.12
52	0.00428	94854	406	94651	2963911	31.25
53	0.00457	94449	431	94233	2869260	30.38
54	0.00486	94017	457	93789	2775027	29.52
55	0.00516	93560	483	93319	2681239	28.66
56	0.00549	93077	511	92822	2587920	27.80
57	0.00585	92566	542	92295	2495098	26.95
58	0.00626	92024	576	91737	2402803	26.11
59	0.00671	91449	613	91142	2311066	25.27
60	0.00719	90836	653	90509	2219924	24.44
61	0.00767	90182	692	89836	2129415	23.61
62	0.00820	89490	734	89123	2039579	22.79
63	0.00879	88756	780	88366	1950456	21.98
64	0.00945	87976	831	87561	1862090	21.17
65	0.01022	87145	890	86700	1774529	20.36
66	0.01110	86255	957	85776	1687829	19.57
67	0.01211	85298	1033	84781	1602053	18.78
68	0.01326	84265	1117	83707	1517271	18.01
69	0.01456	83148	1211	82543	1433565	17.24
70	0.01604	81937	1314	81280	1351022	16.49
71	0.01770	80623	1427	79909	1269742	15.75
72	0.01955	79196	1549	78421	1189833	15.02
73	0.02160	77647	1677	76809	1111412	14.31
74	0.02382	75970	1810	75065	1034603	13.62
75	0.02622	74160	1945	73188	959538	12.94
76	0.02879	72216	2079	71176	886350	12.27
77	0.03157	70137	2214	69030	815174	11.62
78	0.03461	67923	2351	66747	746144	10.99
79	0.03794	65572	2488	64328	679397	10.36
80	0.04158	63085	2623	61773	615069	9.75
81	0.04556	60462	2755	59084	553296	9.15
82	0.04991	57707	2880	56267	494211	8.56
83	0.05467	54827	2998	53328	437944	7.99
84	0.05987	51829	3103	50278	384616	7.42
85+	1.00000	48726	48726	334339	334339	6.86

表1 全國簡易生命表(續2)
民國110年

男性

年齡 X	死亡機率 q_x	生存數 l_x	死亡數 d_x	定常人口 L_x	定常人口 T_x	平均餘命 e^o_x
0M	0.00296	100000	296	8321	7766939	77.67
1M	0.00036	99704	36	8307	7758618	77.82
2M	0.00025	99668	25	8305	7750310	77.76
3M	0.00053	99644	53	24904	7742006	77.70
6M	0.00034	99591	34	49787	7717101	77.49
0	0.00443	100000	443	99624	7766939	77.67
1	0.00025	99557	25	99545	7667314	77.01
2	0.00021	99533	21	99522	7567769	76.03
3	0.00018	99512	18	99503	7468247	75.05
4	0.00015	99494	15	99487	7368744	74.06
5	0.00012	99479	12	99474	7269258	73.07
6	0.00009	99468	9	99463	7169784	72.08
7	0.00007	99458	7	99455	7070321	71.09
8	0.00005	99452	5	99449	6970866	70.09
9	0.00005	99446	5	99444	6871417	69.10
10	0.00006	99441	6	99438	6771973	68.10
11	0.00008	99435	8	99431	6672535	67.10
12	0.00012	99427	12	99421	6573103	66.11
13	0.00018	99415	18	99406	6473682	65.12
14	0.00025	99397	25	99385	6374277	64.13
15	0.00033	99372	33	99356	6274892	63.15
16	0.00041	99339	41	99319	6175536	62.17
17	0.00048	99299	48	99275	6076217	61.19
18	0.00054	99251	54	99224	5976943	60.22
19	0.00059	99197	59	99168	5877719	59.25
20	0.00063	99139	63	99107	5778551	58.29
21	0.00067	99076	66	99043	5679443	57.32
22	0.00068	99010	68	98976	5580401	56.36
23	0.00069	98942	68	98908	5481425	55.40
24	0.00068	98874	67	98841	5382517	54.44
25	0.00066	98807	65	98775	5283676	53.47
26	0.00065	98742	64	98710	5184901	52.51
27	0.00065	98678	64	98646	5086191	51.54
28	0.00067	98614	66	98581	4987545	50.58
29	0.00071	98547	70	98513	4888965	49.61
30	0.00076	98478	74	98441	4790452	48.65
31	0.00081	98403	80	98363	4692012	47.68
32	0.00088	98323	86	98280	4593648	46.72
33	0.00095	98237	93	98190	4495368	45.76
34	0.00103	98144	101	98093	4397178	44.80
35	0.00112	98043	110	97988	4299085	43.85
36	0.00124	97933	122	97872	4201097	42.90
37	0.00140	97811	137	97743	4103225	41.95
38	0.00160	97674	156	97596	4005483	41.01
39	0.00184	97518	179	97428	3907887	40.07

表1 全國簡易生命表(續3)
民國110年

男性

年齡 X	死亡機率 q_x	生存數 l_x	死亡數 d_x	定常人口 L_x	定常人口 T_x	平均餘命 e^o_x
40	0.00210	97339	204	97237	3810459	39.15
41	0.00237	97135	230	97020	3713222	38.23
42	0.00265	96905	257	96776	3616202	37.32
43	0.00292	96648	283	96507	3519426	36.41
44	0.00320	96365	308	96211	3422919	35.52
45	0.00349	96057	335	95889	3326708	34.63
46	0.00380	95722	364	95540	3230819	33.75
47	0.00414	95358	395	95160	3135280	32.88
48	0.00452	94963	430	94748	3040119	32.01
49	0.00494	94533	467	94300	2945372	31.16
50	0.00537	94066	505	93814	2851072	30.31
51	0.00581	93561	544	93289	2757258	29.47
52	0.00625	93018	581	92727	2663969	28.64
53	0.00669	92436	618	92127	2571242	27.82
54	0.00712	91818	654	91491	2479115	27.00
55	0.00758	91164	691	90818	2387624	26.19
56	0.00805	90473	729	90109	2296806	25.39
57	0.00856	89744	768	89360	2206697	24.59
58	0.00911	88976	811	88571	2117337	23.80
59	0.00971	88165	856	87737	2028766	23.01
60	0.01035	87309	904	86857	1941029	22.23
61	0.01100	86405	950	85930	1854172	21.46
62	0.01172	85455	1002	84954	1768242	20.69
63	0.01255	84453	1059	83924	1683287	19.93
64	0.01348	83394	1124	82832	1599364	19.18
65	0.01452	82270	1195	81673	1516532	18.43
66	0.01569	81075	1272	80439	1434859	17.70
67	0.01698	79803	1355	79126	1354420	16.97
68	0.01841	78448	1445	77726	1275294	16.26
69	0.02002	77004	1541	76233	1197568	15.55
70	0.02182	75462	1647	74639	1121335	14.86
71	0.02385	73815	1761	72935	1046697	14.18
72	0.02612	72054	1882	71114	973762	13.51
73	0.02861	70173	2008	69169	902648	12.86
74	0.03130	68165	2134	67098	833480	12.23
75	0.03418	66031	2257	64903	766382	11.61
76	0.03723	63774	2374	62587	701479	11.00
77	0.04049	61400	2486	60157	638892	10.41
78	0.04404	58914	2595	57616	578735	9.82
79	0.04789	56319	2697	54971	521119	9.25
80	0.05206	53622	2792	52226	466148	8.69
81	0.05659	50830	2877	49392	413922	8.14
82	0.06150	47954	2949	46479	364530	7.60
83	0.06683	45004	3007	43501	318051	7.07
84	0.07259	41997	3049	40473	274550	6.54
85+	1.00000	38948	38948	234078	234078	6.01

表1 全國簡易生命表(續4)
民國110年

女性

年齡 X	死亡機率 q_x	生存數 l_x	死亡數 d_x	定常人口 L_x	定常人口 T_x	平均餘命 e^o_x
0M	0.00249	100000	249	8323	8425169	84.25
1M	0.00034	99751	34	8311	8416846	84.38
2M	0.00018	99717	18	8309	8408535	84.32
3M	0.00037	99699	37	24920	8400226	84.26
6M	0.00041	99662	40	49821	8375306	84.04
0	0.00378	100000	378	99684	8425169	84.25
1	0.00023	99622	23	99610	8325484	83.57
2	0.00016	99599	16	99591	8225874	82.59
3	0.00011	99583	11	99577	8126283	81.60
4	0.00010	99572	10	99567	8026706	80.61
5	0.00009	99562	9	99558	7927139	79.62
6	0.00009	99553	9	99548	7827581	78.63
7	0.00009	99544	9	99539	7728033	77.63
8	0.00009	99535	9	99530	7628494	76.64
9	0.00009	99526	9	99521	7528964	75.65
10	0.00010	99516	10	99511	7429443	74.66
11	0.00012	99506	12	99500	7329932	73.66
12	0.00013	99494	13	99488	7230432	72.67
13	0.00015	99481	15	99474	7130944	71.68
14	0.00016	99466	16	99458	7031471	70.69
15	0.00018	99450	18	99441	6932013	69.70
16	0.00020	99432	20	99422	6832572	68.72
17	0.00023	99412	22	99401	6733150	67.73
18	0.00026	99389	26	99377	6633749	66.74
19	0.00029	99364	29	99349	6534372	65.76
20	0.00033	99335	32	99319	6435023	64.78
21	0.00035	99303	35	99285	6335704	63.80
22	0.00037	99267	37	99249	6236419	62.82
23	0.00037	99231	37	99212	6137170	61.85
24	0.00036	99194	35	99176	6037958	60.87
25	0.00034	99159	34	99142	5938781	59.89
26	0.00033	99125	32	99109	5839640	58.91
27	0.00032	99092	32	99076	5740531	57.93
28	0.00033	99061	33	99044	5641455	56.95
29	0.00035	99028	35	99010	5542411	55.97
30	0.00038	98993	38	98974	5443400	54.99
31	0.00041	98955	41	98935	5344426	54.01
32	0.00044	98914	44	98893	5245492	53.03
33	0.00048	98871	47	98847	5146599	52.05
34	0.00051	98823	51	98798	5047752	51.08
35	0.00056	98772	55	98745	4948954	50.10
36	0.00060	98717	60	98688	4850209	49.13
37	0.00066	98658	65	98625	4751522	48.16
38	0.00072	98593	71	98558	4652896	47.19
39	0.00079	98522	78	98483	4554339	46.23

表1 全國簡易生命表(續完)
民國110年

女性

年齡 X	死亡機率 q_x	生存數 l_x	死亡數 d_x	定常人口 L_x	定常人口 T_x	平均餘命 e^o_x
40	0.00086	98445	85	98402	4455855	45.26
41	0.00095	98360	93	98313	4357453	44.30
42	0.00104	98267	102	98215	4259140	43.34
43	0.00115	98164	113	98108	4160924	42.39
44	0.00127	98051	124	97989	4062817	41.44
45	0.00139	97927	136	97859	3964828	40.49
46	0.00152	97791	149	97717	3866969	39.54
47	0.00165	97642	161	97562	3769252	38.60
48	0.00179	97481	174	97394	3671690	37.67
49	0.00193	97307	187	97213	3574296	36.73
50	0.00207	97120	201	97019	3477082	35.80
51	0.00222	96919	215	96811	3380063	34.88
52	0.00237	96704	229	96589	3283252	33.95
53	0.00252	96475	243	96354	3186663	33.03
54	0.00267	96232	257	96104	3090309	32.11
55	0.00284	95975	272	95839	2994205	31.20
56	0.00303	95703	290	95558	2898366	30.28
57	0.00325	95414	310	95258	2802808	29.38
58	0.00353	95103	335	94936	2707549	28.47
59	0.00385	94768	365	94586	2612614	27.57
60	0.00420	94403	397	94205	2518028	26.67
61	0.00454	94007	427	93793	2423823	25.78
62	0.00490	93580	459	93350	2330030	24.90
63	0.00528	93121	492	92875	2236680	24.02
64	0.00572	92629	530	92364	2143805	23.14
65	0.00625	92099	575	91811	2051441	22.27
66	0.00688	91524	630	91209	1959629	21.41
67	0.00765	90894	695	90546	1868421	20.56
68	0.00856	90198	772	89812	1777874	19.71
69	0.00962	89426	861	88996	1688062	18.88
70	0.01084	88566	960	88086	1599066	18.06
71	0.01220	87606	1069	87071	1510980	17.25
72	0.01374	86537	1189	85942	1423909	16.45
73	0.01545	85348	1319	84689	1337966	15.68
74	0.01735	84029	1458	83300	1253278	14.91
75	0.01943	82572	1605	81769	1169978	14.17
76	0.02172	80967	1758	80088	1088208	13.44
77	0.02424	79209	1920	78249	1008121	12.73
78	0.02705	77289	2091	76243	929872	12.03
79	0.03019	75198	2270	74062	853629	11.35
80	0.03368	72927	2456	71699	779567	10.69
81	0.03757	70471	2648	69147	707867	10.04
82	0.04190	67824	2842	66403	638720	9.42
83	0.04671	64982	3035	63464	572317	8.81
84	0.05206	61947	3225	60334	508853	8.21
85+	1.00000	58722	58722	448518	448518	7.64

表2 臺灣地區簡易生命表
民國110年

全體

年齡 X	死亡機率 q_x	生存數 l_x	死亡數 d_x	定常人口 L_x	定常人口 T_x	平均餘命 e^o_x
0M	0.00274	100000	274	8322	8083511	80.84
1M	0.00035	99726	35	8309	8075189	80.97
2M	0.00022	99691	22	8307	8066880	80.92
3M	0.00045	99669	45	24912	8058573	80.85
6M	0.00037	99624	37	49803	8033661	80.64
0	0.00413	100000	413	99652	8083511	80.84
1	0.00024	99587	24	99575	7983859	80.17
2	0.00018	99563	18	99554	7884284	79.19
3	0.00015	99545	15	99537	7784730	78.20
4	0.00012	99530	12	99524	7685193	77.21
5	0.00011	99518	11	99513	7585669	76.22
6	0.00009	99507	9	99503	7486156	75.23
7	0.00008	99498	8	99494	7386654	74.24
8	0.00007	99490	7	99487	7287160	73.25
9	0.00007	99483	7	99479	7187673	72.25
10	0.00008	99476	8	99472	7088194	71.26
11	0.00010	99468	10	99463	6988722	70.26
12	0.00013	99458	13	99451	6889259	69.27
13	0.00017	99445	16	99437	6789808	68.28
14	0.00021	99429	21	99418	6690371	67.29
15	0.00026	99408	26	99395	6590953	66.30
16	0.00031	99382	31	99366	6491558	65.32
17	0.00036	99351	36	99333	6392192	64.34
18	0.00041	99315	40	99295	6292859	63.36
19	0.00045	99274	45	99252	6193564	62.39
20	0.00049	99230	48	99206	6094312	61.42
21	0.00052	99181	51	99156	5995107	60.45
22	0.00053	99130	53	99104	5895951	59.48
23	0.00053	99077	53	99051	5796848	58.51
24	0.00052	99024	52	98998	5697797	57.54
25	0.00051	98972	50	98947	5598799	56.57
26	0.00049	98922	49	98898	5499852	55.60
27	0.00049	98873	49	98849	5400954	54.63
28	0.00051	98824	50	98799	5302106	53.65
29	0.00054	98774	53	98747	5203306	52.68
30	0.00058	98721	57	98692	5104559	51.71
31	0.00062	98664	61	98633	5005867	50.74
32	0.00067	98602	66	98569	4907234	49.77
33	0.00072	98536	71	98501	4808664	48.80
34	0.00078	98465	77	98427	4710164	47.84
35	0.00084	98388	83	98347	4611737	46.87
36	0.00093	98305	91	98260	4513390	45.91
37	0.00103	98214	101	98164	4415130	44.95
38	0.00116	98113	114	98057	4316966	44.00
39	0.00131	98000	128	97936	4218909	43.05

表2 臺灣地區簡易生命表(續1)
民國110年

全體

年齡 X	死亡機率 q_x	生存數 l_x	死亡數 d_x	定常人口 L_x	定常人口 T_x	平均餘命 e^o_x
40	0.00147	97872	144	97800	4120974	42.11
41	0.00165	97728	161	97647	4023174	41.17
42	0.00184	97566	179	97477	3925527	40.23
43	0.00202	97387	197	97288	3828051	39.31
44	0.00222	97190	215	97082	3730762	38.39
45	0.00242	96974	235	96857	3633680	37.47
46	0.00264	96740	255	96612	3536823	36.56
47	0.00287	96484	277	96346	3440211	35.66
48	0.00313	96207	301	96056	3343866	34.76
49	0.00341	95906	327	95742	3247809	33.86
50	0.00370	95579	354	95402	3152067	32.98
51	0.00399	95225	380	95035	3056665	32.10
52	0.00429	94845	407	94641	2961630	31.23
53	0.00458	94438	433	94222	2866988	30.36
54	0.00487	94005	458	93776	2772767	29.50
55	0.00518	93547	485	93305	2678990	28.64
56	0.00551	93063	513	92806	2585685	27.78
57	0.00587	92550	543	92279	2492879	26.94
58	0.00628	92007	577	91718	2400600	26.09
59	0.00673	91430	615	91122	2308882	25.25
60	0.00721	90815	655	90487	2217760	24.42
61	0.00770	90159	694	89812	2127273	23.59
62	0.00822	89465	736	89098	2037461	22.77
63	0.00881	88730	782	88339	1948363	21.96
64	0.00948	87948	834	87531	1860024	21.15
65	0.01024	87114	892	86668	1772493	20.35
66	0.01113	86222	959	85742	1685825	19.55
67	0.01214	85263	1035	84745	1600083	18.77
68	0.01329	84228	1119	83668	1515338	17.99
69	0.01460	83108	1213	82502	1431670	17.23
70	0.01608	81895	1317	81237	1349168	16.47
71	0.01774	80579	1429	79864	1267931	15.74
72	0.01959	79149	1551	78374	1188067	15.01
73	0.02164	77598	1679	76759	1109693	14.30
74	0.02387	75919	1812	75013	1032934	13.61
75	0.02627	74107	1947	73134	957921	12.93
76	0.02884	72160	2081	71120	884787	12.26
77	0.03162	70079	2216	68971	813668	11.61
78	0.03467	67863	2352	66687	744697	10.97
79	0.03800	65511	2489	64266	678010	10.35
80	0.04164	63021	2624	61709	613744	9.74
81	0.04563	60397	2756	59019	552035	9.14
82	0.04998	57641	2881	56201	493015	8.55
83	0.05474	54760	2998	53261	436814	7.98
84	0.05994	51763	3103	50211	383553	7.41
85+	1.00000	48660	48660	333342	333342	6.85

表2 臺灣地區簡易生命表(續2)
民國110年

男性

年齡 X	死亡機率 q_x	生存數 l_x	死亡數 d_x	定常人口 L_x	定常人口 T_x	平均餘命 e^o_x
0M	0.00298	100000	298	8321	7764005	77.64
1M	0.00036	99702	36	8307	7755684	77.79
2M	0.00025	99666	25	8304	7747377	77.73
3M	0.00053	99641	53	24904	7739072	77.67
6M	0.00034	99588	34	49785	7714169	77.46
0	0.00446	100000	446	99622	7764005	77.64
1	0.00025	99554	25	99541	7664383	76.99
2	0.00021	99529	21	99519	7564842	76.01
3	0.00018	99508	18	99499	7465323	75.02
4	0.00015	99490	15	99483	7365824	74.04
5	0.00012	99476	12	99470	7266341	73.05
6	0.00009	99464	9	99459	7166871	72.06
7	0.00007	99454	7	99451	7067412	71.06
8	0.00005	99448	5	99445	6967961	70.07
9	0.00005	99442	5	99440	6868516	69.07
10	0.00006	99437	6	99434	6769076	68.07
11	0.00008	99431	8	99427	6669641	67.08
12	0.00012	99423	12	99417	6570214	66.08
13	0.00018	99411	18	99402	6470797	65.09
14	0.00025	99393	25	99380	6371395	64.10
15	0.00033	99368	33	99351	6272015	63.12
16	0.00041	99335	41	99314	6172664	62.14
17	0.00048	99294	48	99270	6073350	61.17
18	0.00054	99246	54	99219	5974080	60.19
19	0.00059	99192	59	99162	5874861	59.23
20	0.00064	99133	63	99102	5775698	58.26
21	0.00067	99070	66	99037	5676597	57.30
22	0.00068	99004	68	98970	5577560	56.34
23	0.00069	98936	68	98902	5478590	55.37
24	0.00068	98868	67	98835	5379687	54.41
25	0.00066	98802	65	98769	5280852	53.45
26	0.00065	98736	64	98704	5182083	52.48
27	0.00065	98672	64	98640	5083379	51.52
28	0.00067	98608	66	98575	4984739	50.55
29	0.00071	98542	70	98507	4886164	49.58
30	0.00076	98472	74	98435	4787657	48.62
31	0.00082	98397	80	98357	4689223	47.66
32	0.00088	98317	87	98274	4590865	46.69
33	0.00095	98231	93	98184	4492591	45.74
34	0.00103	98137	101	98087	4394408	44.78
35	0.00113	98036	110	97981	4296321	43.82
36	0.00125	97926	122	97865	4198340	42.87
37	0.00141	97803	137	97735	4100475	41.93
38	0.00160	97666	157	97588	4002741	40.98
39	0.00184	97509	179	97420	3905153	40.05

表2 臺灣地區簡易生命表(續3)
民國110年

男性

年齡 X	死亡機率 q_x	生存數 l_x	死亡數 d_x	定常人口 L_x	定常人口 T_x	平均餘命 e^o_x
40	0.00210	97330	204	97228	3807733	39.12
41	0.00237	97126	231	97010	3710506	38.20
42	0.00265	96895	257	96767	3613495	37.29
43	0.00293	96638	283	96497	3516728	36.39
44	0.00320	96356	309	96201	3420232	35.50
45	0.00349	96047	335	95879	3324030	34.61
46	0.00380	95712	364	95530	3228151	33.73
47	0.00415	95348	395	95150	3132621	32.85
48	0.00453	94952	430	94737	3037471	31.99
49	0.00494	94522	467	94289	2942734	31.13
50	0.00538	94055	506	93802	2848446	30.28
51	0.00583	93549	545	93276	2754644	29.45
52	0.00627	93004	583	92712	2661368	28.62
53	0.00671	92421	620	92111	2568655	27.79
54	0.00715	91801	656	91473	2476544	26.98
55	0.00760	91145	693	90798	2385072	26.17
56	0.00808	90452	731	90086	2294274	25.36
57	0.00859	89721	771	89335	2204188	24.57
58	0.00914	88950	813	88543	2114853	23.78
59	0.00974	88136	858	87707	2026310	22.99
60	0.01038	87278	906	86825	1938602	22.21
61	0.01103	86372	952	85896	1851777	21.44
62	0.01175	85420	1004	84918	1765881	20.67
63	0.01258	84416	1062	83885	1680964	19.91
64	0.01351	83354	1127	82791	1597079	19.16
65	0.01456	82227	1198	81628	1514289	18.42
66	0.01574	81030	1275	80392	1432660	17.68
67	0.01703	79755	1358	79075	1352268	16.96
68	0.01847	78396	1448	77672	1273193	16.24
69	0.02007	76948	1544	76176	1195520	15.54
70	0.02188	75404	1650	74579	1119344	14.84
71	0.02391	73754	1764	72872	1044765	14.17
72	0.02618	71991	1885	71048	971893	13.50
73	0.02868	70106	2011	69101	900844	12.85
74	0.03138	68095	2137	67027	831744	12.21
75	0.03426	65959	2260	64829	764717	11.59
76	0.03731	63699	2377	62510	699888	10.99
77	0.04059	61322	2489	60077	637378	10.39
78	0.04414	58833	2597	57535	577300	9.81
79	0.04800	56236	2699	54887	519766	9.24
80	0.05218	53537	2794	52140	464879	8.68
81	0.05672	50743	2878	49304	412739	8.13
82	0.06164	47865	2950	46390	363435	7.59
83	0.06697	44915	3008	43411	317044	7.06
84	0.07274	41907	3048	40383	273633	6.53
85+	1.00000	38859	38859	233250	233250	6.00

表2 臺灣地區簡易生命表(續4)
民國110年

女性

年齡 X	死亡機率 q_x	生存數 l_x	死亡數 d_x	定常人口 L_x	定常人口 T_x	平均餘命 e^o_x
0M	0.00249	100000	249	8323	8423141	84.23
1M	0.00034	99751	34	8311	8414818	84.36
2M	0.00018	99717	18	8309	8406507	84.30
3M	0.00037	99699	37	24920	8398198	84.24
6M	0.00041	99662	40	49821	8373278	84.02
0	0.00378	100000	378	99684	8423141	84.23
1	0.00023	99622	23	99610	8323457	83.55
2	0.00015	99599	15	99592	8223847	82.57
3	0.00011	99584	11	99578	8124255	81.58
4	0.00010	99573	9	99568	8024677	80.59
5	0.00009	99563	9	99559	7925109	79.60
6	0.00009	99554	9	99549	7825550	78.61
7	0.00009	99545	9	99540	7726001	77.61
8	0.00009	99535	9	99531	7626461	76.62
9	0.00010	99527	9	99522	7526930	75.63
10	0.00011	99517	10	99512	7427408	74.63
11	0.00012	99507	12	99501	7327896	73.64
12	0.00013	99495	13	99488	7228396	72.65
13	0.00015	99482	15	99474	7128908	71.66
14	0.00016	99467	16	99459	7029433	70.67
15	0.00018	99450	18	99441	6929975	69.68
16	0.00020	99432	20	99422	6830533	68.70
17	0.00023	99412	23	99401	6731111	67.71
18	0.00026	99390	26	99377	6631710	66.72
19	0.00029	99364	29	99349	6532333	65.74
20	0.00033	99335	33	99319	6432984	64.76
21	0.00036	99302	35	99285	6333666	63.78
22	0.00037	99267	37	99248	6234381	62.80
23	0.00037	99230	37	99212	6135133	61.83
24	0.00036	99193	36	99175	6035921	60.85
25	0.00034	99158	34	99141	5936746	59.87
26	0.00033	99124	32	99108	5837605	58.89
27	0.00032	99091	32	99075	5738497	57.91
28	0.00033	99059	33	99043	5639422	56.93
29	0.00035	99026	35	99009	5540379	55.95
30	0.00038	98991	38	98972	5441371	54.97
31	0.00042	98953	41	98933	5342398	53.99
32	0.00045	98912	44	98890	5243466	53.01
33	0.00048	98868	48	98844	5144576	52.03
34	0.00052	98820	51	98795	5045732	51.06
35	0.00056	98769	55	98742	4946937	50.09
36	0.00060	98714	59	98684	4848196	49.11
37	0.00066	98655	65	98622	4749511	48.14
38	0.00072	98590	71	98555	4650889	47.17
39	0.00078	98519	77	98481	4552334	46.21

表2 臺灣地區簡易生命表(續完)
民國110年

女性

年齡 X	死亡機率 q_x	生存數 l_x	死亡數 d_x	定常人口 L_x	定常人口 T_x	平均餘命 e^o_x
40	0.00086	98442	85	98400	4453853	45.24
41	0.00095	98357	93	98311	4355454	44.28
42	0.00104	98264	102	98213	4257143	43.32
43	0.00115	98162	113	98105	4158930	42.37
44	0.00127	98049	124	97987	4060825	41.42
45	0.00139	97925	136	97856	3962838	40.47
46	0.00152	97788	149	97714	3864982	39.52
47	0.00165	97639	162	97559	3767268	38.58
48	0.00179	97478	175	97391	3669709	37.65
49	0.00193	97303	188	97209	3572319	36.71
50	0.00208	97115	202	97015	3475109	35.78
51	0.00222	96914	215	96806	3378095	34.86
52	0.00237	96698	229	96584	3281289	33.93
53	0.00252	96469	243	96347	3184705	33.01
54	0.00268	96226	257	96097	3088357	32.09
55	0.00284	95968	273	95832	2992260	31.18
56	0.00303	95696	290	95550	2896428	30.27
57	0.00326	95405	311	95250	2800878	29.36
58	0.00354	95094	336	94926	2705628	28.45
59	0.00386	94758	366	94575	2610702	27.55
60	0.00422	94392	398	94193	2516127	26.66
61	0.00456	93994	429	93779	2421934	25.77
62	0.00492	93565	460	93335	2328155	24.88
63	0.00530	93104	494	92858	2234820	24.00
64	0.00574	92611	532	92345	2141962	23.13
65	0.00627	92079	577	91790	2049618	22.26
66	0.00690	91502	631	91186	1957827	21.40
67	0.00767	90870	697	90522	1866641	20.54
68	0.00858	90173	774	89787	1776119	19.70
69	0.00964	89400	862	88969	1686333	18.86
70	0.01086	88537	961	88057	1597364	18.04
71	0.01223	87576	1071	87041	1509308	17.23
72	0.01377	86505	1191	85910	1422267	16.44
73	0.01548	85314	1321	84654	1336357	15.66
74	0.01738	83994	1460	83264	1251703	14.90
75	0.01946	82534	1606	81731	1168439	14.16
76	0.02175	80928	1760	80048	1086708	13.43
77	0.02427	79168	1921	78207	1006660	12.72
78	0.02708	77247	2092	76200	928453	12.02
79	0.03022	75154	2271	74019	852253	11.34
80	0.03371	72884	2457	71655	778234	10.68
81	0.03759	70427	2647	69103	706579	10.03
82	0.04192	67779	2841	66359	637475	9.41
83	0.04672	64938	3034	63421	571116	8.79
84	0.05207	61904	3223	60293	507695	8.20
85+	1.00000	58681	58681	447403	447403	7.62

表3 臺灣省簡易生命表
民國110年

全體

年齡 X	死亡機率 q_x	生存數 l_x	死亡數 d_x	定常人口 L_x	定常人口 T_x	平均餘命 e^o_x
0M	0.00280	100000	280	8322	7975894	79.76
1M	0.00036	99720	36	8308	7967573	79.90
2M	0.00022	99684	22	8306	7959264	79.84
3M	0.00046	99662	46	24910	7950958	79.78
6M	0.00039	99616	39	49798	7926048	79.57
0	0.00423	100000	423	99644	7975894	79.76
1	0.00031	99577	31	99562	7876250	79.10
2	0.00026	99546	26	99533	7776688	78.12
3	0.00021	99521	21	99510	7677155	77.14
4	0.00016	99500	16	99492	7577644	76.16
5	0.00011	99484	11	99478	7478152	75.17
6	0.00008	99473	8	99469	7378674	74.18
7	0.00006	99465	6	99461	7279205	73.18
8	0.00006	99458	6	99455	7179744	72.19
9	0.00007	99452	7	99449	7080289	71.19
10	0.00008	99446	8	99441	6980840	70.20
11	0.00011	99437	11	99432	6881399	69.20
12	0.00015	99426	15	99419	6781967	68.21
13	0.00020	99411	20	99401	6682549	67.22
14	0.00026	99391	26	99378	6583148	66.23
15	0.00032	99365	32	99349	6483769	65.25
16	0.00038	99333	38	99314	6384420	64.27
17	0.00044	99295	43	99273	6285107	63.30
18	0.00048	99251	47	99228	6185834	62.32
19	0.00051	99204	51	99179	6086606	61.35
20	0.00054	99153	53	99127	5987427	60.39
21	0.00055	99100	55	99073	5888301	59.42
22	0.00056	99045	56	99018	5789228	58.45
23	0.00056	98990	55	98962	5690210	57.48
24	0.00055	98935	54	98907	5591248	56.51
25	0.00054	98880	53	98854	5492340	55.55
26	0.00054	98827	53	98801	5393487	54.58
27	0.00055	98774	54	98747	5294686	53.60
28	0.00058	98720	58	98691	5195939	52.63
29	0.00064	98662	63	98631	5097248	51.66
30	0.00070	98599	69	98564	4998617	50.70
31	0.00078	98530	77	98491	4900053	49.73
32	0.00085	98453	84	98411	4801562	48.77
33	0.00093	98369	91	98323	4703150	47.81
34	0.00101	98278	99	98228	4604827	46.86
35	0.00110	98178	108	98125	4506599	45.90
36	0.00120	98071	118	98012	4408475	44.95
37	0.00132	97953	130	97888	4310463	44.01
38	0.00147	97823	144	97751	4212575	43.06
39	0.00163	97680	159	97600	4114824	42.13

表3 臺灣省簡易生命表(續1)
民國110年

全體

年齡 X	死亡機率 q_x	生存數 l_x	死亡數 d_x	定常人口 L_x	定常人口 T_x	平均餘命 e^o_x
40	0.00181	97520	176	97432	4017224	41.19
41	0.00200	97344	195	97246	3919792	40.27
42	0.00221	97149	215	97041	3822545	39.35
43	0.00243	96934	236	96816	3725504	38.43
44	0.00267	96698	258	96569	3628688	37.53
45	0.00292	96440	282	96299	3532119	36.63
46	0.00318	96158	306	96005	3435821	35.73
47	0.00344	95852	330	95687	3339816	34.84
48	0.00372	95522	355	95345	3244128	33.96
49	0.00400	95167	381	94977	3148784	33.09
50	0.00429	94786	407	94583	3053807	32.22
51	0.00459	94379	434	94163	2959225	31.35
52	0.00490	93946	460	93716	2865062	30.50
53	0.00521	93486	487	93242	2771346	29.64
54	0.00552	92999	514	92742	2678104	28.80
55	0.00586	92485	542	92214	2585362	27.95
56	0.00623	91943	573	91656	2493148	27.12
57	0.00665	91370	608	91066	2401492	26.28
58	0.00715	90762	649	90438	2310426	25.46
59	0.00770	90113	694	89766	2219988	24.64
60	0.00830	89419	742	89048	2130222	23.82
61	0.00887	88677	787	88284	2041174	23.02
62	0.00945	87890	830	87475	1952891	22.22
63	0.01004	87060	874	86623	1865416	21.43
64	0.01070	86185	922	85724	1778793	20.64
65	0.01147	85263	978	84774	1693069	19.86
66	0.01239	84286	1044	83764	1608294	19.08
67	0.01349	83242	1123	82680	1524531	18.31
68	0.01478	82119	1213	81512	1441850	17.56
69	0.01624	80906	1314	80248	1360338	16.81
70	0.01788	79591	1423	78880	1280090	16.08
71	0.01967	78169	1538	77400	1201210	15.37
72	0.02163	76631	1657	75802	1123810	14.67
73	0.02375	74974	1781	74083	1048008	13.98
74	0.02605	73193	1907	72239	973925	13.31
75	0.02852	71286	2033	70269	901686	12.65
76	0.03118	69253	2159	68173	831416	12.01
77	0.03404	67094	2284	65952	763243	11.38
78	0.03717	64809	2409	63605	697292	10.76
79	0.04058	62400	2532	61134	633687	10.16
80	0.04429	59868	2652	58542	572552	9.56
81	0.04834	57216	2766	55833	514010	8.98
82	0.05274	54451	2872	53015	458177	8.41
83	0.05753	51579	2968	50095	405162	7.86
84	0.06275	48611	3050	47086	355067	7.30
85+	1.00000	45561	45561	307981	307981	6.76

表3 臺灣省簡易生命表(續2)
民國110年

男性

年齡 X	死亡機率 q_x	生存數 l_x	死亡數 d_x	定常人口 L_x	定常人口 T_x	平均餘命 e^o_x
0M	0.00270	100000	270	8322	7639236	76.39
1M	0.00033	99730	33	8309	7630914	76.52
2M	0.00022	99697	22	8307	7622605	76.46
3M	0.00048	99675	48	24913	7614298	76.39
6M	0.00031	99626	31	49805	7589385	76.18
0	0.00405	100000	405	99657	7639236	76.39
1	0.00031	99595	31	99580	7539580	75.70
2	0.00033	99564	33	99548	7440000	74.73
3	0.00030	99531	30	99517	7340452	73.75
4	0.00024	99502	24	99490	7240935	72.77
5	0.00016	99478	16	99470	7141446	71.79
6	0.00009	99462	9	99458	7041975	70.80
7	0.00004	99453	4	99451	6942517	69.81
8	0.00003	99450	3	99448	6843066	68.81
9	0.00004	99447	4	99445	6743618	67.81
10	0.00007	99443	7	99440	6644173	66.81
11	0.00012	99436	12	99430	6544733	65.82
12	0.00019	99424	19	99415	6445303	64.83
13	0.00027	99405	27	99392	6345889	63.84
14	0.00036	99379	35	99361	6246497	62.86
15	0.00045	99343	45	99321	6147136	61.88
16	0.00053	99299	53	99272	6047815	60.91
17	0.00061	99246	60	99216	5948543	59.94
18	0.00066	99186	65	99153	5849327	58.97
19	0.00069	99120	69	99086	5750174	58.01
20	0.00072	99051	71	99016	5651089	57.05
21	0.00074	98980	73	98944	5552073	56.09
22	0.00075	98907	74	98870	5453129	55.13
23	0.00075	98834	74	98796	5354259	54.17
24	0.00075	98759	74	98722	5255462	53.21
25	0.00075	98685	74	98648	5156740	52.25
26	0.00076	98611	75	98573	5058092	51.29
27	0.00078	98535	77	98497	4959519	50.33
28	0.00082	98458	80	98418	4861023	49.37
29	0.00086	98378	85	98336	4762604	48.41
30	0.00093	98293	91	98248	4664269	47.45
31	0.00101	98202	99	98152	4566021	46.50
32	0.00111	98103	109	98048	4467869	45.54
33	0.00123	97994	120	97934	4369820	44.59
34	0.00137	97874	134	97807	4271887	43.65
35	0.00153	97740	149	97665	4174080	42.71
36	0.00171	97590	167	97507	4076415	41.77
37	0.00192	97423	187	97330	3978908	40.84
38	0.00215	97236	209	97132	3881578	39.92
39	0.00241	97027	234	96910	3784446	39.00

表3 臺灣省簡易生命表(續3)
民國110年

男性

年齡 X	死亡機率 q_x	生存數 l_x	死亡數 d_x	定常人口 L_x	定常人口 T_x	平均餘命 e^o_x
40	0.00269	96793	260	96663	3687536	38.10
41	0.00298	96533	288	96389	3590873	37.20
42	0.00329	96245	317	96086	3494483	36.31
43	0.00362	95928	347	95754	3398397	35.43
44	0.00395	95581	378	95392	3302642	34.55
45	0.00430	95203	409	94999	3207250	33.69
46	0.00466	94794	442	94573	3112251	32.83
47	0.00504	94352	476	94114	3017678	31.98
48	0.00545	93877	511	93621	2923564	31.14
49	0.00587	93365	549	93091	2829943	30.31
50	0.00631	92817	586	92524	2736852	29.49
51	0.00675	92231	623	91919	2644328	28.67
52	0.00718	91608	658	91279	2552409	27.86
53	0.00760	90950	691	90604	2461130	27.06
54	0.00801	90259	723	89897	2370526	26.26
55	0.00844	89536	756	89158	2280629	25.47
56	0.00891	88780	791	88385	2191471	24.68
57	0.00944	87989	831	87574	2103086	23.90
58	0.01007	87158	877	86719	2015513	23.12
59	0.01077	86281	929	85816	1928793	22.35
60	0.01154	85351	985	84859	1842977	21.59
61	0.01230	84367	1038	83848	1758118	20.84
62	0.01311	83329	1092	82783	1674270	20.09
63	0.01397	82237	1149	81663	1591487	19.35
64	0.01493	81088	1210	80483	1509824	18.62
65	0.01601	79878	1279	79238	1429341	17.89
66	0.01726	78599	1356	77921	1350103	17.18
67	0.01868	77243	1443	76521	1272182	16.47
68	0.02029	75800	1538	75031	1195661	15.77
69	0.02209	74262	1640	73442	1120630	15.09
70	0.02409	72622	1749	71747	1047188	14.42
71	0.02629	70872	1863	69941	975441	13.76
72	0.02870	69009	1981	68019	905500	13.12
73	0.03132	67028	2099	65979	837481	12.49
74	0.03414	64929	2216	63821	771502	11.88
75	0.03715	62713	2330	61548	707681	11.28
76	0.04036	60383	2437	59165	646133	10.70
77	0.04380	57946	2538	56677	586968	10.13
78	0.04754	55408	2634	54091	530291	9.57
79	0.05158	52774	2722	51413	476200	9.02
80	0.05595	50052	2801	48652	424787	8.49
81	0.06069	47252	2867	45818	376135	7.96
82	0.06581	44384	2921	42924	330317	7.44
83	0.07134	41463	2958	39984	287393	6.93
84	0.07732	38505	2977	37017	247409	6.43
85+	1.00000	35528	35528	210392	210392	5.92

表3 臺灣省簡易生命表(續4)
民國110年

女性

年齡 X	死亡機率 q_x	生存數 l_x	死亡數 d_x	定常人口 L_x	定常人口 T_x	平均餘命 e^o_x
0M	0.00290	100000	290	8321	8358871	83.59
1M	0.00040	99710	40	8307	8350550	83.75
2M	0.00021	99670	21	8305	8342242	83.70
3M	0.00043	99649	43	24907	8333937	83.63
6M	0.00048	99606	48	49791	8309030	83.42
0	0.00442	100000	442	99631	8358871	83.59
1	0.00031	99558	31	99543	8259239	82.96
2	0.00018	99527	18	99518	8159697	81.98
3	0.00011	99509	11	99503	8060179	81.00
4	0.00007	99498	7	99494	7960675	80.01
5	0.00007	99491	7	99487	7861181	79.01
6	0.00007	99484	7	99480	7761694	78.02
7	0.00009	99477	9	99472	7662213	77.03
8	0.00010	99468	10	99463	7562741	76.03
9	0.00010	99458	10	99453	7463279	75.04
10	0.00010	99448	10	99443	7363825	74.05
11	0.00010	99439	10	99434	7264382	73.05
12	0.00011	99428	11	99423	7164949	72.06
13	0.00013	99418	13	99411	7065526	71.07
14	0.00015	99405	15	99397	6966114	70.08
15	0.00019	99389	19	99380	6866717	69.09
16	0.00022	99371	22	99360	6767337	68.10
17	0.00025	99349	25	99337	6667978	67.12
18	0.00028	99324	28	99310	6568641	66.13
19	0.00031	99296	31	99281	6469331	65.15
20	0.00033	99266	33	99249	6370050	64.17
21	0.00035	99233	35	99215	6270801	63.19
22	0.00036	99198	35	99180	6171586	62.21
23	0.00035	99162	34	99145	6072405	61.24
24	0.00033	99128	32	99112	5973260	60.26
25	0.00030	99096	30	99081	5874149	59.28
26	0.00029	99066	29	99051	5775068	58.30
27	0.00029	99037	29	99023	5676016	57.31
28	0.00033	99008	32	98992	5576994	56.33
29	0.00038	98976	38	98957	5478002	55.35
30	0.00045	98938	44	98916	5379045	54.37
31	0.00051	98893	51	98868	5280130	53.39
32	0.00056	98843	55	98815	5181262	52.42
33	0.00059	98787	59	98758	5082447	51.45
34	0.00061	98729	60	98699	4983688	50.48
35	0.00063	98668	62	98637	4884990	49.51
36	0.00066	98606	65	98574	4786352	48.54
37	0.00069	98541	68	98507	4687779	47.57
38	0.00075	98473	74	98436	4589271	46.60
39	0.00082	98399	81	98359	4490835	45.64

表3 臺灣省簡易生命表(續完)
民國110年

女性

年齡 X	死亡機率 q_x	生存數 l_x	死亡數 d_x	定常人口 L_x	定常人口 T_x	平均餘命 e^o_x
40	0.00090	98319	89	98274	4392476	44.68
41	0.00100	98230	98	98181	4294202	43.72
42	0.00110	98132	108	98078	4196021	42.76
43	0.00123	98024	120	97964	4097943	41.81
44	0.00137	97904	134	97837	3999979	40.86
45	0.00151	97770	148	97696	3902143	39.91
46	0.00166	97622	162	97541	3804447	38.97
47	0.00180	97459	175	97372	3706907	38.04
48	0.00191	97285	186	97191	3609535	37.10
49	0.00202	97098	196	97000	3512343	36.17
50	0.00214	96902	207	96798	3415343	35.25
51	0.00226	96695	219	96585	3318545	34.32
52	0.00242	96476	233	96359	3221959	33.40
53	0.00260	96243	250	96117	3125600	32.48
54	0.00281	95992	270	95857	3029482	31.56
55	0.00305	95722	292	95576	2933625	30.65
56	0.00332	95430	317	95271	2838049	29.74
57	0.00363	95113	345	94940	2742778	28.84
58	0.00399	94768	378	94579	2647837	27.94
59	0.00441	94389	416	94181	2553259	27.05
60	0.00485	93973	456	93745	2459078	26.17
61	0.00525	93518	491	93272	2365332	25.29
62	0.00562	93027	523	92765	2272060	24.42
63	0.00598	92504	553	92227	2179295	23.56
64	0.00637	91950	586	91657	2087068	22.70
65	0.00687	91364	627	91051	1995410	21.84
66	0.00751	90737	681	90396	1904360	20.99
67	0.00834	90056	751	89680	1813963	20.14
68	0.00936	89305	836	88887	1724283	19.31
69	0.01056	88469	934	88002	1635396	18.49
70	0.01191	87535	1042	87014	1547394	17.68
71	0.01339	86493	1158	85913	1460380	16.88
72	0.01501	85334	1281	84694	1374467	16.11
73	0.01678	84053	1411	83348	1289773	15.34
74	0.01873	82643	1548	81869	1206425	14.60
75	0.02087	81094	1693	80248	1124556	13.87
76	0.02322	79402	1844	78480	1044308	13.15
77	0.02581	77558	2002	76557	965828	12.45
78	0.02869	75556	2168	74472	889272	11.77
79	0.03189	73388	2340	72218	814800	11.10
80	0.03544	71047	2518	69789	742582	10.45
81	0.03937	68530	2698	67181	672794	9.82
82	0.04373	65832	2879	64393	605613	9.20
83	0.04855	62953	3057	61425	541220	8.60
84	0.05390	59897	3228	58283	479795	8.01
85+	1.00000	56669	56669	421512	421512	7.44

表4 新北市簡易生命表
民國110年

全體

年齡	死亡機率	生存數	死亡數	定常人口		平均餘命
X	q_x	l_x	d_x	L_x	T_x	e^o_x
0M	0.00296	100000	296	8321	8173873	81.74
1M	0.00032	99704	32	8307	8165552	81.90
2M	0.00024	99672	24	8305	8157245	81.84
3M	0.00056	99648	56	24905	8148940	81.78
6M	0.00045	99593	45	49785	8124035	81.57
0	0.00452	100000	452	99624	8173873	81.74
1	0.00024	99548	24	99536	8074250	81.11
2	0.00019	99524	19	99515	7974714	80.13
3	0.00015	99505	15	99498	7875199	79.14
4	0.00013	99490	13	99484	7775701	78.16
5	0.00011	99478	11	99472	7676217	77.17
6	0.00009	99467	9	99462	7576745	76.17
7	0.00007	99457	7	99454	7477283	75.18
8	0.00006	99450	6	99447	7377829	74.19
9	0.00006	99444	6	99441	7278382	73.19
10	0.00007	99439	7	99435	7178941	72.19
11	0.00009	99432	9	99427	7079506	71.20
12	0.00012	99423	12	99417	6980078	70.21
13	0.00016	99411	16	99403	6880662	69.21
14	0.00020	99395	20	99385	6781258	68.23
15	0.00026	99375	25	99362	6681873	67.24
16	0.00030	99350	30	99335	6582511	66.26
17	0.00035	99320	34	99302	6483176	65.28
18	0.00038	99285	38	99266	6383874	64.30
19	0.00041	99247	41	99227	6284608	63.32
20	0.00043	99206	43	99185	6185381	62.35
21	0.00045	99163	45	99141	6086196	61.38
22	0.00045	99119	45	99096	5987056	60.40
23	0.00045	99074	45	99051	5887959	59.43
24	0.00044	99029	43	99007	5788908	58.46
25	0.00042	98986	42	98965	5689901	57.48
26	0.00041	98944	40	98924	5590936	56.51
27	0.00041	98904	40	98884	5492012	55.53
28	0.00042	98864	42	98843	5393128	54.55
29	0.00045	98822	45	98799	5294285	53.57
30	0.00049	98777	48	98753	5195486	52.60
31	0.00053	98729	53	98702	5096733	51.62
32	0.00058	98676	57	98647	4998031	50.65
33	0.00063	98619	62	98588	4899383	49.68
34	0.00068	98557	67	98523	4800796	48.71
35	0.00074	98489	73	98453	4702273	47.74
36	0.00082	98416	80	98376	4603820	46.78
37	0.00091	98336	89	98292	4505443	45.82
38	0.00102	98247	100	98197	4407152	44.86
39	0.00115	98147	113	98090	4308955	43.90

表4 新北市簡易生命表(續1)
民國110年

全體

年齡 X	死亡機率 q_x	生存數 l_x	死亡數 d_x	定常人口 L_x	定常人口 T_x	平均餘命 e^o_x
40	0.00130	98034	127	97970	4210865	42.95
41	0.00145	97906	142	97835	4112895	42.01
42	0.00161	97764	158	97685	4015060	41.07
43	0.00178	97606	173	97519	3917375	40.13
44	0.00194	97432	189	97338	3819856	39.21
45	0.00212	97243	206	97140	3722518	38.28
46	0.00231	97037	224	96925	3625378	37.36
47	0.00251	96813	243	96691	3528453	36.45
48	0.00274	96570	265	96437	3431762	35.54
49	0.00298	96305	287	96161	3335325	34.63
50	0.00324	96018	311	95862	3239164	33.74
51	0.00350	95707	335	95539	3143301	32.84
52	0.00375	95372	358	95193	3047762	31.96
53	0.00400	95014	380	94824	2952570	31.08
54	0.00425	94634	402	94433	2857746	30.20
55	0.00450	94232	424	94020	2763313	29.32
56	0.00479	93807	449	93583	2669293	28.46
57	0.00510	93358	477	93120	2575710	27.59
58	0.00547	92882	508	92628	2482590	26.73
59	0.00589	92374	544	92101	2389963	25.87
60	0.00635	91829	583	91538	2297861	25.02
61	0.00681	91246	621	90936	2206323	24.18
62	0.00731	90625	663	90294	2115388	23.34
63	0.00787	89962	708	89608	2025094	22.51
64	0.00851	89254	759	88874	1935486	21.69
65	0.00924	88495	817	88086	1846611	20.87
66	0.01008	87677	883	87236	1758525	20.06
67	0.01104	86794	958	86315	1671290	19.26
68	0.01214	85836	1042	85315	1584975	18.47
69	0.01338	84794	1134	84227	1499660	17.69
70	0.01478	83660	1237	83041	1415433	16.92
71	0.01636	82423	1348	81749	1332392	16.17
72	0.01811	81075	1468	80341	1250643	15.43
73	0.02004	79607	1595	78809	1170302	14.70
74	0.02215	78012	1728	77148	1091492	13.99
75	0.02443	76284	1863	75352	1014345	13.30
76	0.02688	74421	2000	73421	938992	12.62
77	0.02955	72420	2140	71350	865572	11.95
78	0.03249	70280	2283	69139	794222	11.30
79	0.03571	67997	2428	66783	725083	10.66
80	0.03925	65569	2573	64282	658300	10.04
81	0.04313	62995	2717	61637	594017	9.43
82	0.04738	60279	2856	58851	532380	8.83
83	0.05204	57423	2988	55928	473530	8.25
84	0.05715	54434	3111	52879	417601	7.67
85+	1.00000	51324	51324	364722	364722	7.11

表4 新北市簡易生命表(續2)
民國110年

男性

年齡 X	死亡機率 q_x	生存數 l_x	死亡數 d_x	定常人口 L_x	定常人口 T_x	平均餘命 e^o_x
0M	0.00324	100000	324	8320	7868569	78.69
1M	0.00037	99676	37	8305	7860249	78.86
2M	0.00024	99639	23	8302	7851944	78.80
3M	0.00061	99615	61	24896	7843642	78.74
6M	0.00052	99554	51	49764	7818745	78.54
0	0.00497	100000	497	99587	7868569	78.69
1	0.00033	99503	32	99487	7768981	78.08
2	0.00024	99470	24	99458	7669495	77.10
3	0.00018	99447	18	99437	7570036	76.12
4	0.00015	99428	15	99421	7470599	75.14
5	0.00013	99413	13	99407	7371178	74.15
6	0.00011	99401	11	99395	7271771	73.16
7	0.00008	99390	8	99386	7172376	72.16
8	0.00006	99382	6	99379	7072990	71.17
9	0.00005	99376	5	99374	6973610	70.17
10	0.00005	99372	5	99369	6874236	69.18
11	0.00007	99367	7	99363	6774867	68.18
12	0.00011	99360	11	99354	6675503	67.19
13	0.00017	99349	17	99340	6576149	66.19
14	0.00025	99332	25	99319	6476809	65.20
15	0.00034	99306	34	99289	6377490	64.22
16	0.00043	99272	42	99251	6278200	63.24
17	0.00049	99230	49	99205	6178949	62.27
18	0.00054	99181	53	99154	6079744	61.30
19	0.00056	99128	56	99100	5980590	60.33
20	0.00057	99072	57	99044	5881490	59.37
21	0.00057	99016	57	98987	5782446	58.40
22	0.00057	98959	56	98931	5683459	57.43
23	0.00056	98902	55	98875	5584528	56.47
24	0.00054	98847	54	98820	5485653	55.50
25	0.00053	98794	52	98768	5386833	54.53
26	0.00052	98742	51	98716	5288065	53.55
27	0.00052	98691	52	98665	5189349	52.58
28	0.00055	98639	54	98612	5090684	51.61
29	0.00060	98585	59	98555	4992072	50.64
30	0.00066	98526	65	98493	4893516	49.67
31	0.00073	98461	71	98425	4795023	48.70
32	0.00078	98389	77	98351	4696598	47.73
33	0.00083	98312	82	98271	4598248	46.77
34	0.00087	98230	86	98188	4499976	45.81
35	0.00093	98145	91	98099	4401789	44.85
36	0.00101	98054	99	98004	4303690	43.89
37	0.00114	97955	112	97899	4205686	42.94
38	0.00133	97843	130	97778	4107787	41.98
39	0.00156	97713	152	97637	4010008	41.04

表4 新北市簡易生命表(續3)
民國110年

男性

年齡 X	死亡機率 q_x	生存數 l_x	死亡數 d_x	定常人口 L_x	定常人口 T_x	平均餘命 e^o_x
40	0.00182	97561	178	97472	3912371	40.10
41	0.00209	97384	203	97282	3814899	39.17
42	0.00235	97180	228	97066	3717617	38.25
43	0.00258	96952	250	96827	3620551	37.34
44	0.00280	96702	271	96567	3523724	36.44
45	0.00302	96432	292	96286	3427157	35.54
46	0.00327	96140	315	95983	3330871	34.65
47	0.00356	95825	341	95655	3234889	33.76
48	0.00389	95485	371	95299	3139234	32.88
49	0.00426	95113	405	94910	3043935	32.00
50	0.00466	94708	441	94487	2949024	31.14
51	0.00506	94266	477	94028	2854537	30.28
52	0.00546	93789	512	93533	2760509	29.43
53	0.00585	93277	546	93004	2666976	28.59
54	0.00624	92731	579	92442	2573973	27.76
55	0.00665	92152	613	91846	2481531	26.93
56	0.00708	91540	648	91216	2389685	26.11
57	0.00754	90892	686	90549	2298469	25.29
58	0.00806	90206	727	89843	2207920	24.48
59	0.00862	89480	771	89094	2118077	23.67
60	0.00923	88708	819	88299	2028983	22.87
61	0.00985	87890	866	87457	1940684	22.08
62	0.01055	87024	918	86565	1853228	21.30
63	0.01133	86106	976	85618	1766663	20.52
64	0.01222	85130	1040	84610	1681045	19.75
65	0.01322	84090	1111	83534	1596435	18.98
66	0.01433	82978	1189	82384	1512902	18.23
67	0.01556	81789	1272	81153	1430518	17.49
68	0.01692	80517	1362	79836	1349364	16.76
69	0.01844	79155	1460	78425	1269528	16.04
70	0.02017	77695	1567	76911	1191103	15.33
71	0.02212	76128	1684	75286	1114192	14.64
72	0.02430	74444	1809	73540	1038906	13.96
73	0.02671	72635	1940	71665	965366	13.29
74	0.02931	70696	2072	69659	893701	12.64
75	0.03210	68623	2203	67522	824042	12.01
76	0.03506	66420	2329	65256	756520	11.39
77	0.03826	64091	2452	62865	691264	10.79
78	0.04174	61640	2573	60353	628399	10.19
79	0.04552	59067	2689	57722	568045	9.62
80	0.04965	56378	2799	54978	510323	9.05
81	0.05413	53579	2900	52129	455345	8.50
82	0.05901	50678	2991	49183	403216	7.96
83	0.06432	47688	3067	46154	354033	7.42
84	0.07008	44621	3127	43057	307879	6.90
85+	1.00000	41494	41494	264822	264822	6.38

表4 新北市簡易生命表(續4)
民國110年

女性

年齡 X	死亡機率 q_x	生存數 l_x	死亡數 d_x	定常人口 L_x	定常人口 T_x	平均餘命 e^o_x
0M	0.00265	100000	265	8322	8487508	84.88
1M	0.00026	99735	26	8310	8479186	85.02
2M	0.00025	99708	25	8308	8470876	84.96
3M	0.00050	99684	50	24915	8462568	84.89
6M	0.00038	99634	38	49807	8437653	84.69
0	0.00404	100000	404	99663	8487508	84.88
1	0.00015	99596	15	99588	8387846	84.22
2	0.00013	99581	13	99574	8288257	83.23
3	0.00012	99568	11	99562	8188683	82.24
4	0.00010	99557	10	99551	8089121	81.25
5	0.00009	99546	9	99542	7989569	80.26
6	0.00008	99537	8	99533	7890027	79.27
7	0.00007	99529	6	99526	7790494	78.27
8	0.00006	99523	6	99520	7690968	77.28
9	0.00007	99517	7	99513	7591448	76.28
10	0.00009	99510	9	99505	7491935	75.29
11	0.00011	99501	11	99495	7392430	74.30
12	0.00013	99490	13	99484	7292934	73.30
13	0.00014	99477	14	99470	7193451	72.31
14	0.00015	99463	15	99456	7093981	71.32
15	0.00016	99448	16	99440	6994525	70.33
16	0.00017	99433	17	99424	6895084	69.34
17	0.00019	99416	18	99407	6795660	68.36
18	0.00021	99397	21	99387	6696254	67.37
19	0.00025	99376	25	99364	6596867	66.38
20	0.00029	99351	28	99337	6497503	65.40
21	0.00032	99323	31	99307	6398166	64.42
22	0.00033	99292	33	99275	6298859	63.44
23	0.00033	99259	33	99242	6199584	62.46
24	0.00032	99226	32	99210	6100341	61.48
25	0.00031	99194	30	99179	6001132	60.50
26	0.00029	99163	29	99149	5901953	59.52
27	0.00028	99135	28	99121	5802804	58.53
28	0.00028	99107	28	99092	5703684	57.55
29	0.00029	99078	29	99064	5604591	56.57
30	0.00031	99049	31	99034	5505527	55.58
31	0.00033	99019	33	99002	5406493	54.60
32	0.00037	98986	37	98967	5307491	53.62
33	0.00042	98949	42	98928	5208524	52.64
34	0.00049	98907	48	98883	5109596	51.66
35	0.00055	98859	55	98832	5010713	50.69
36	0.00062	98804	62	98774	4911881	49.71
37	0.00068	98743	67	98709	4813107	48.74
38	0.00073	98675	72	98640	4714398	47.78
39	0.00076	98604	75	98566	4615759	46.81

表4 新北市簡易生命表(續完)
民國110年

女性

年齡 X	死亡機率 q_x	生存數 l_x	死亡數 d_x	定常人口 L_x	定常人口 T_x	平均餘命 e^o_x
40	0.00080	98529	79	98489	4517192	45.85
41	0.00085	98450	83	98408	4418703	44.88
42	0.00092	98367	90	98321	4320295	43.92
43	0.00101	98276	99	98227	4221973	42.96
44	0.00113	98177	111	98122	4123747	42.00
45	0.00126	98066	123	98004	4025625	41.05
46	0.00140	97943	137	97874	3927621	40.10
47	0.00153	97806	150	97731	3829746	39.16
48	0.00167	97656	163	97575	3732015	38.22
49	0.00180	97493	176	97406	3634440	37.28
50	0.00194	97318	189	97223	3537035	36.35
51	0.00208	97129	202	97027	3439812	35.42
52	0.00222	96926	215	96819	3342784	34.49
53	0.00235	96711	227	96598	3245966	33.56
54	0.00248	96484	239	96365	3149368	32.64
55	0.00262	96245	252	96119	3053003	31.72
56	0.00278	95993	267	95860	2956884	30.80
57	0.00298	95726	285	95583	2861025	29.89
58	0.00324	95441	309	95286	2765441	28.98
59	0.00354	95132	337	94963	2670155	28.07
60	0.00387	94795	367	94612	2575192	27.17
61	0.00420	94428	397	94230	2480580	26.27
62	0.00455	94031	428	93817	2386351	25.38
63	0.00492	93603	460	93373	2292533	24.49
64	0.00534	93143	497	92894	2199160	23.61
65	0.00584	92646	541	92375	2106266	22.73
66	0.00644	92105	593	91808	2013890	21.87
67	0.00717	91511	656	91183	1922082	21.00
68	0.00803	90855	730	90490	1830899	20.15
69	0.00903	90125	814	89719	1740409	19.31
70	0.01016	89312	907	88858	1650690	18.48
71	0.01143	88404	1010	87899	1561832	17.67
72	0.01284	87394	1122	86833	1473933	16.87
73	0.01440	86272	1242	85651	1387100	16.08
74	0.01613	85030	1371	84345	1301448	15.31
75	0.01803	83659	1508	82905	1217104	14.55
76	0.02011	82151	1652	81325	1134199	13.81
77	0.02242	80499	1805	79597	1052874	13.08
78	0.02500	78695	1967	77711	973277	12.37
79	0.02787	76727	2138	75658	895566	11.67
80	0.03106	74589	2317	73431	819908	10.99
81	0.03462	72272	2502	71021	746477	10.33
82	0.03857	69770	2691	68425	675456	9.68
83	0.04296	67079	2882	65638	607031	9.05
84	0.04784	64197	3071	62662	541393	8.43
85+	1.00000	61126	61126	478731	478731	7.83

表5 臺北市簡易生命表

民國110年

全體

年齡 X	死亡機率 q_x	生存數 l_x	死亡數 d_x	定常人口 L_x	定常人口 T_x	平均餘命 e^o_x
0M	0.00229	100000	229	8324	8417138	84.17
1M	0.00025	99771	25	8313	8408814	84.28
2M	0.00018	99746	18	8311	8400501	84.22
3M	0.00042	99728	42	24927	8392190	84.15
6M	0.00034	99686	33	49835	8367263	83.94
0	0.00347	100000	347	99710	8417138	84.17
1	0.00026	99653	25	99640	8317428	83.46
2	0.00017	99627	17	99619	8217788	82.49
3	0.00011	99610	11	99605	8118169	81.50
4	0.00007	99600	7	99596	8018564	80.51
5	0.00004	99593	4	99591	7918968	79.51
6	0.00004	99589	4	99587	7819377	78.52
7	0.00004	99585	4	99583	7719790	77.52
8	0.00005	99581	5	99578	7620207	76.52
9	0.00006	99575	6	99572	7520629	75.53
10	0.00008	99569	7	99565	7421056	74.53
11	0.00009	99562	9	99557	7321491	73.54
12	0.00011	99553	11	99547	7221934	72.54
13	0.00013	99542	13	99536	7122387	71.55
14	0.00015	99529	15	99522	7022851	70.56
15	0.00018	99514	18	99505	6923329	69.57
16	0.00021	99496	21	99486	6823824	68.58
17	0.00024	99476	24	99464	6724338	67.60
18	0.00027	99452	27	99439	6624874	66.61
19	0.00031	99426	30	99410	6525435	65.63
20	0.00034	99395	34	99378	6426024	64.65
21	0.00037	99362	36	99343	6326646	63.67
22	0.00039	99325	38	99306	6227303	62.70
23	0.00039	99287	39	99267	6127997	61.72
24	0.00039	99248	39	99228	6028729	60.74
25	0.00038	99209	38	99190	5929501	59.77
26	0.00038	99171	37	99152	5830311	58.79
27	0.00037	99134	37	99115	5731159	57.81
28	0.00038	99096	37	99078	5632044	56.83
29	0.00038	99059	38	99040	5532966	55.86
30	0.00039	99021	39	99002	5433925	54.88
31	0.00041	98983	40	98962	5334923	53.90
32	0.00043	98942	43	98921	5235961	52.92
33	0.00047	98899	46	98876	5137040	51.94
34	0.00051	98853	50	98828	5038164	50.97
35	0.00056	98803	55	98775	4939336	49.99
36	0.00062	98747	61	98717	4840561	49.02
37	0.00068	98686	67	98653	4741844	48.05
38	0.00074	98620	72	98583	4643191	47.08
39	0.00080	98547	79	98508	4544607	46.12

表5 臺北市簡易生命表(續1)
民國110年

全體

年齡 X	死亡機率 q_x	生存數 l_x	死亡數 d_x	定常人口 L_x	定常人口 T_x	平均餘命 e^o_x
40	0.00087	98469	86	98426	4446100	45.15
41	0.00096	98383	94	98336	4347674	44.19
42	0.00107	98289	105	98236	4249338	43.23
43	0.00121	98184	119	98124	4151102	42.28
44	0.00138	98065	135	97997	4052978	41.33
45	0.00156	97929	153	97853	3954981	40.39
46	0.00176	97776	172	97690	3857128	39.45
47	0.00195	97605	190	97509	3759437	38.52
48	0.00215	97414	209	97310	3661928	37.59
49	0.00235	97205	228	97091	3564618	36.67
50	0.00255	96977	248	96853	3467528	35.76
51	0.00277	96729	268	96595	3370675	34.85
52	0.00299	96462	288	96317	3274079	33.94
53	0.00322	96173	309	96019	3177762	33.04
54	0.00346	95864	331	95698	3081743	32.15
55	0.00371	95533	354	95356	2986045	31.26
56	0.00397	95179	378	94990	2890689	30.37
57	0.00426	94801	403	94599	2795700	29.49
58	0.00456	94397	431	94182	2701101	28.61
59	0.00490	93967	460	93737	2606919	27.74
60	0.00525	93507	491	93261	2513182	26.88
61	0.00558	93016	519	92756	2419921	26.02
62	0.00595	92497	550	92221	2327165	25.16
63	0.00637	91946	586	91653	2234943	24.31
64	0.00686	91361	626	91047	2143290	23.46
65	0.00740	90734	671	90398	2052242	22.62
66	0.00801	90063	721	89702	1961844	21.78
67	0.00868	89342	775	88954	1872142	20.95
68	0.00943	88566	835	88149	1783188	20.13
69	0.01029	87731	903	87280	1695039	19.32
70	0.01132	86828	983	86337	1607759	18.52
71	0.01253	85846	1075	85308	1521422	17.72
72	0.01393	84770	1181	84180	1436114	16.94
73	0.01552	83589	1298	82940	1351934	16.17
74	0.01727	82292	1421	81581	1268994	15.42
75	0.01913	80870	1547	80097	1187413	14.68
76	0.02110	79323	1674	78486	1107316	13.96
77	0.02320	77649	1801	76748	1028830	13.25
78	0.02550	75848	1934	74880	952082	12.55
79	0.02803	73913	2072	72877	877201	11.87
80	0.03081	71841	2213	70735	804324	11.20
81	0.03385	69628	2357	68450	733589	10.54
82	0.03719	67271	2502	66020	665140	9.89
83	0.04085	64769	2646	63446	599119	9.25
84	0.04487	62123	2787	60730	535673	8.62
85+	1.00000	59336	59336	474944	474944	8.00

表5 臺北市簡易生命表(續2)
民國110年

男性

年齡 X	死亡機率 q_x	生存數 l_x	死亡數 d_x	定常人口 L_x	定常人口 T_x	平均餘命 e^o_x
0M	0.00255	100000	255	8323	8141672	81.42
1M	0.00030	99745	30	8311	8133350	81.54
2M	0.00018	99715	18	8309	8125039	81.48
3M	0.00048	99697	48	24918	8116730	81.41
6M	0.00040	99649	40	49815	8091812	81.20
0	0.00390	100000	390	99676	8141672	81.42
1	0.00021	99610	21	99600	8041997	80.73
2	0.00016	99589	16	99581	7942397	79.75
3	0.00011	99573	11	99567	7842816	78.76
4	0.00007	99562	7	99558	7743248	77.77
5	0.00003	99555	3	99554	7643690	76.78
6	0.00001	99552	1	99551	7544136	75.78
7	0.00002	99551	2	99550	7444585	74.78
8	0.00004	99549	4	99547	7345035	73.78
9	0.00006	99545	6	99542	7245489	72.79
10	0.00007	99539	7	99535	7145947	71.79
11	0.00009	99532	9	99527	7046412	70.80
12	0.00012	99522	12	99516	6946885	69.80
13	0.00015	99510	15	99503	6847369	68.81
14	0.00018	99495	18	99486	6747866	67.82
15	0.00022	99477	22	99466	6648379	66.83
16	0.00026	99455	26	99443	6548913	65.85
17	0.00030	99430	30	99415	6449471	64.86
18	0.00034	99400	34	99383	6350056	63.88
19	0.00038	99366	38	99347	6250673	62.91
20	0.00042	99328	42	99307	6151325	61.93
21	0.00046	99286	45	99263	6052019	60.96
22	0.00047	99240	47	99217	5952755	59.98
23	0.00047	99193	47	99170	5853538	59.01
24	0.00046	99146	45	99124	5754369	58.04
25	0.00044	99101	43	99079	5655245	57.07
26	0.00042	99058	42	99037	5556166	56.09
27	0.00042	99016	41	98995	5457129	55.11
28	0.00043	98975	42	98953	5358134	54.14
29	0.00045	98932	45	98910	5259180	53.16
30	0.00049	98887	48	98863	5160271	52.18
31	0.00053	98839	52	98813	5061407	51.21
32	0.00056	98787	56	98759	4962594	50.24
33	0.00060	98731	59	98702	4863835	49.26
34	0.00064	98672	63	98641	4765133	48.29
35	0.00068	98609	67	98575	4666493	47.32
36	0.00074	98542	73	98505	4567917	46.36
37	0.00081	98469	80	98429	4469412	45.39
38	0.00089	98389	88	98345	4370983	44.43
39	0.00099	98301	97	98253	4272638	43.46

表5 臺北市簡易生命表(續3)
民國110年

男性

年齡 X	死亡機率 q_x	生存數 l_x	死亡數 d_x	定常人口 L_x	定常人口 T_x	平均餘命 e^o_x
40	0.00110	98204	108	98150	4174385	42.51
41	0.00124	98096	122	98035	4076235	41.55
42	0.00141	97974	138	97905	3978200	40.60
43	0.00160	97836	157	97758	3880295	39.66
44	0.00182	97679	178	97590	3782538	38.72
45	0.00207	97501	202	97400	3684947	37.79
46	0.00233	97300	227	97186	3587547	36.87
47	0.00260	97073	253	96946	3490361	35.96
48	0.00288	96820	279	96681	3393414	35.05
49	0.00317	96541	306	96388	3296733	34.15
50	0.00347	96235	334	96068	3200345	33.26
51	0.00380	95901	364	95719	3104277	32.37
52	0.00415	95537	396	95339	3008559	31.49
53	0.00453	95141	431	94925	2913220	30.62
54	0.00494	94710	468	94476	2818295	29.76
55	0.00537	94242	506	93989	2723819	28.90
56	0.00580	93736	544	93464	2629830	28.06
57	0.00622	93192	580	92902	2536366	27.22
58	0.00664	92612	615	92305	2443463	26.38
59	0.00705	91998	648	91673	2351158	25.56
60	0.00747	91349	683	91008	2259485	24.73
61	0.00788	90666	714	90309	2168477	23.92
62	0.00836	89952	752	89576	2078168	23.10
63	0.00895	89200	798	88801	1988592	22.29
64	0.00964	88401	852	87975	1899792	21.49
65	0.01040	87550	910	87094	1811816	20.69
66	0.01121	86639	972	86154	1724722	19.91
67	0.01208	85668	1035	85150	1638568	19.13
68	0.01301	84633	1101	84082	1553418	18.35
69	0.01408	83532	1176	82944	1469335	17.59
70	0.01535	82356	1264	81724	1386392	16.83
71	0.01686	81092	1367	80408	1304668	16.09
72	0.01864	79724	1486	78981	1224260	15.36
73	0.02066	78238	1616	77430	1145279	14.64
74	0.02286	76622	1752	75746	1067849	13.94
75	0.02519	74870	1886	73927	992103	13.25
76	0.02762	72984	2016	71977	918175	12.58
77	0.03018	70969	2142	69898	846199	11.92
78	0.03298	68827	2270	67692	776301	11.28
79	0.03604	66556	2399	65357	708610	10.65
80	0.03937	64158	2526	62895	643252	10.03
81	0.04300	61632	2650	60307	580357	9.42
82	0.04696	58982	2770	57597	520051	8.82
83	0.05128	56212	2882	54770	462454	8.23
84	0.05598	53329	2985	51837	407684	7.64
85+	1.00000	50344	50344	355847	355847	7.07

表5 臺北市簡易生命表(續4)
民國110年

女性

年齡 X	死亡機率 q_x	生存數 l_x	死亡數 d_x	定常人口 L_x	定常人口 T_x	平均餘命 e^o_x
0M	0.00201	100000	201	8325	8689614	86.90
1M	0.00020	99799	20	8316	8681289	86.99
2M	0.00018	99779	18	8314	8672973	86.92
3M	0.00036	99761	36	24936	8664659	86.85
6M	0.00027	99726	27	49856	8639723	86.63
0	0.00301	100000	301	99747	8689614	86.90
1	0.00031	99699	31	99684	8589867	86.16
2	0.00018	99668	18	99659	8490183	85.18
3	0.00010	99651	10	99646	8390524	84.20
4	0.00006	99641	6	99638	8290878	83.21
5	0.00006	99634	6	99631	8191240	82.21
6	0.00006	99629	6	99625	8091609	81.22
7	0.00007	99622	7	99619	7991983	80.22
8	0.00007	99616	7	99612	7892364	79.23
9	0.00007	99609	7	99605	7792752	78.23
10	0.00008	99602	8	99598	7693147	77.24
11	0.00008	99594	8	99590	7593549	76.24
12	0.00009	99586	9	99581	7493959	75.25
13	0.00011	99576	10	99571	7394378	74.26
14	0.00012	99566	12	99560	7294807	73.27
15	0.00013	99554	13	99548	7195247	72.27
16	0.00015	99541	15	99533	7095699	71.28
17	0.00017	99526	17	99518	6996166	70.29
18	0.00019	99509	19	99500	6896648	69.31
19	0.00022	99490	22	99479	6797149	68.32
20	0.00025	99468	24	99456	6697670	67.33
21	0.00027	99444	27	99430	6598214	66.35
22	0.00029	99417	29	99402	6498783	65.37
23	0.00031	99388	30	99373	6399381	64.39
24	0.00032	99357	32	99342	6300008	63.41
25	0.00033	99326	32	99310	6200667	62.43
26	0.00033	99294	33	99277	6101357	61.45
27	0.00033	99261	33	99244	6002080	60.47
28	0.00032	99228	32	99212	5902835	59.49
29	0.00031	99196	31	99180	5803624	58.51
30	0.00030	99165	30	99150	5704443	57.52
31	0.00030	99135	30	99120	5605293	56.54
32	0.00031	99105	31	99090	5506173	55.56
33	0.00034	99074	34	99057	5407083	54.58
34	0.00039	99040	39	99021	5308026	53.59
35	0.00045	99001	45	98979	5209005	52.62
36	0.00051	98957	50	98931	5110026	51.64
37	0.00056	98906	55	98879	5011094	50.67
38	0.00060	98851	59	98821	4912216	49.69
39	0.00063	98792	62	98761	4813394	48.72

表5 臺北市簡易生命表(續完)
民國110年

女性

年齡 X	死亡機率 q_x	生存數 l_x	死亡數 d_x	定常人口 L_x	定常人口 T_x	平均餘命 e^o_x
40	0.00066	98730	65	98697	4714633	47.75
41	0.00071	98665	70	98630	4615936	46.78
42	0.00078	98595	77	98556	4517306	45.82
43	0.00087	98518	86	98475	4418750	44.85
44	0.00099	98432	98	98383	4320275	43.89
45	0.00112	98334	110	98279	4221892	42.93
46	0.00126	98224	123	98162	4123613	41.98
47	0.00139	98101	136	98033	4025451	41.03
48	0.00151	97964	148	97890	3927418	40.09
49	0.00164	97816	160	97736	3829528	39.15
50	0.00176	97656	172	97569	3731792	38.21
51	0.00188	97483	184	97391	3634223	37.28
52	0.00199	97300	194	97203	3536831	36.35
53	0.00209	97106	203	97004	3439628	35.42
54	0.00218	96903	211	96797	3342624	34.49
55	0.00228	96692	220	96582	3245827	33.57
56	0.00239	96472	231	96356	3149246	32.64
57	0.00256	96241	246	96118	3052889	31.72
58	0.00278	95995	267	95861	2956772	30.80
59	0.00305	95728	292	95582	2860911	29.89
60	0.00335	95436	319	95276	2765329	28.98
61	0.00362	95117	344	94945	2670052	28.07
62	0.00389	94772	369	94588	2575107	27.17
63	0.00417	94404	394	94207	2480519	26.28
64	0.00448	94010	421	93799	2386313	25.38
65	0.00484	93589	453	93362	2292513	24.50
66	0.00527	93135	491	92890	2199151	23.61
67	0.00578	92644	536	92377	2106261	22.73
68	0.00638	92109	588	91815	2013885	21.86
69	0.00710	91521	649	91196	1922070	21.00
70	0.00794	90871	721	90511	1830874	20.15
71	0.00891	90150	804	89748	1740363	19.31
72	0.01004	89347	897	88898	1650615	18.47
73	0.01131	88450	1001	87949	1561716	17.66
74	0.01272	87449	1113	86892	1473767	16.85
75	0.01426	86336	1231	85721	1386875	16.06
76	0.01590	85105	1353	84429	1301154	15.29
77	0.01769	83752	1481	83011	1216726	14.53
78	0.01967	82270	1618	81461	1133714	13.78
79	0.02187	80652	1764	79770	1052253	13.05
80	0.02432	78888	1919	77928	972483	12.33
81	0.02704	76969	2081	75929	894555	11.62
82	0.03005	74888	2251	73763	818626	10.93
83	0.03340	72637	2426	71424	744864	10.25
84	0.03711	70211	2606	68908	673439	9.59
85+	1.00000	67605	67605	604531	604531	8.94

表6 桃園市簡易生命表

民國110年

全體

年齡 X	死亡機率 q_x	生存數 l_x	死亡數 d_x	定常人口 L_x	定常人口 T_x	平均餘命 e^o_x
0M	0.00206	100000	206	8325	8134875	81.35
1M	0.00023	99794	23	8315	8126551	81.43
2M	0.00016	99771	16	8314	8118235	81.37
3M	0.00039	99755	39	24934	8109922	81.30
6M	0.00032	99716	32	49850	8084988	81.08
0	0.00316	100000	316	99738	8134875	81.35
1	0.00017	99684	17	99676	8035138	80.61
2	0.00013	99668	13	99661	7935462	79.62
3	0.00012	99654	12	99649	7835801	78.63
4	0.00012	99643	11	99637	7736152	77.64
5	0.00012	99631	12	99625	7636515	76.65
6	0.00012	99619	12	99613	7536890	75.66
7	0.00011	99607	11	99602	7437277	74.67
8	0.00009	99597	9	99592	7337675	73.67
9	0.00008	99588	8	99584	7238082	72.68
10	0.00008	99580	8	99576	7138499	71.69
11	0.00009	99572	9	99567	7038923	70.69
12	0.00012	99563	12	99557	6939355	69.70
13	0.00017	99551	17	99543	6839798	68.71
14	0.00025	99534	25	99522	6740256	67.72
15	0.00033	99510	33	99493	6640734	66.73
16	0.00041	99477	41	99456	6541241	65.76
17	0.00047	99436	47	99412	6441785	64.78
18	0.00050	99389	49	99364	6342372	63.81
19	0.00050	99340	50	99315	6243008	62.85
20	0.00050	99290	49	99265	6143693	61.88
21	0.00049	99241	48	99217	6044428	60.91
22	0.00048	99193	48	99169	5945211	59.94
23	0.00049	99145	48	99121	5846042	58.96
24	0.00050	99097	49	99072	5746922	57.99
25	0.00051	99047	51	99022	5647850	57.02
26	0.00053	98997	52	98971	5548828	56.05
27	0.00054	98945	53	98918	5449857	55.08
28	0.00055	98891	54	98864	5350939	54.11
29	0.00056	98837	56	98809	5252075	53.14
30	0.00058	98781	57	98753	5153266	52.17
31	0.00061	98724	60	98694	5054513	51.20
32	0.00065	98664	64	98632	4955819	50.23
33	0.00071	98599	70	98564	4857187	49.26
34	0.00078	98529	77	98491	4758623	48.30
35	0.00087	98453	85	98410	4660132	47.33
36	0.00097	98367	95	98320	4561722	46.37
37	0.00108	98272	106	98219	4463402	45.42
38	0.00121	98166	119	98107	4365183	44.47
39	0.00136	98047	133	97980	4267077	43.52

表6 桃園市簡易生命表(續1)
民國110年

全體

年齡 X	死亡機率 q_x	生存數 l_x	死亡數 d_x	定常人口 L_x	定常人口 T_x	平均餘命 e^o_x
40	0.00152	97914	149	97839	4169096	42.58
41	0.00168	97765	165	97683	4071257	41.64
42	0.00185	97600	181	97510	3973575	40.71
43	0.00201	97420	196	97322	3876065	39.79
44	0.00217	97224	211	97118	3778743	38.87
45	0.00234	97012	227	96899	3681625	37.95
46	0.00252	96785	244	96663	3584726	37.04
47	0.00273	96541	264	96409	3488063	36.13
48	0.00297	96277	286	96135	3391654	35.23
49	0.00322	95992	310	95837	3295519	34.33
50	0.00350	95682	335	95515	3199682	33.44
51	0.00378	95348	360	95167	3104167	32.56
52	0.00406	94987	386	94794	3009000	31.68
53	0.00434	94601	410	94396	2914205	30.81
54	0.00462	94191	435	93973	2819809	29.94
55	0.00491	93756	460	93526	2725836	29.07
56	0.00521	93296	486	93052	2632310	28.21
57	0.00554	92809	515	92552	2539257	27.36
58	0.00591	92295	545	92022	2446705	26.51
59	0.00630	91749	578	91460	2354683	25.66
60	0.00673	91171	614	90864	2263223	24.82
61	0.00715	90557	648	90233	2172359	23.99
62	0.00763	89909	686	89567	2082126	23.16
63	0.00816	89224	728	88860	1992559	22.33
64	0.00878	88495	777	88107	1903699	21.51
65	0.00949	87719	833	87302	1815592	20.70
66	0.01033	86886	897	86437	1728290	19.89
67	0.01128	85989	970	85504	1641853	19.09
68	0.01237	85019	1052	84492	1556350	18.31
69	0.01362	83966	1143	83395	1471857	17.53
70	0.01503	82823	1244	82201	1388462	16.76
71	0.01661	81579	1355	80901	1306262	16.01
72	0.01837	80224	1473	79487	1225360	15.27
73	0.02031	78751	1599	77951	1145873	14.55
74	0.02242	77151	1730	76287	1067922	13.84
75	0.02469	75422	1862	74491	991635	13.15
76	0.02712	73560	1995	72562	917145	12.47
77	0.02976	71565	2130	70500	844582	11.80
78	0.03265	69435	2267	68302	774082	11.15
79	0.03582	67168	2406	65965	705780	10.51
80	0.03929	64762	2544	63490	639815	9.88
81	0.04309	62218	2681	60877	576325	9.26
82	0.04724	59537	2813	58130	515448	8.66
83	0.05179	56724	2938	55255	457317	8.06
84	0.05676	53786	3053	52260	402062	7.48
85+	1.00000	50733	50733	349803	349803	6.89

表6 桃園市簡易生命表(續2)
民國110年

男性

年齡 X	死亡機率 q_x	生存數 l_x	死亡數 d_x	定常人口 L_x	定常人口 T_x	平均餘命 e^o_x
0M	0.00235	100000	235	8324	7830652	78.31
1M	0.00028	99765	28	8313	7822328	78.41
2M	0.00016	99737	16	8311	7814016	78.35
3M	0.00045	99721	45	24925	7805705	78.28
6M	0.00039	99676	39	49828	7780780	78.06
0	0.00362	100000	362	99700	7830652	78.31
1	0.00019	99638	19	99628	7730952	77.59
2	0.00014	99618	14	99611	7631324	76.61
3	0.00012	99604	12	99598	7531713	75.62
4	0.00012	99592	12	99586	7432115	74.63
5	0.00013	99580	13	99573	7332529	73.63
6	0.00012	99567	12	99561	7232955	72.64
7	0.00011	99555	11	99549	7133394	71.65
8	0.00009	99544	9	99539	7033845	70.66
9	0.00007	99535	7	99532	6934306	69.67
10	0.00006	99528	6	99525	6834774	68.67
11	0.00008	99522	8	99518	6735249	67.68
12	0.00011	99514	11	99509	6635731	66.68
13	0.00019	99503	19	99494	6536223	65.69
14	0.00029	99484	29	99470	6436729	64.70
15	0.00041	99455	41	99435	6337259	63.72
16	0.00052	99414	52	99388	6237824	62.75
17	0.00060	99362	60	99332	6138436	61.78
18	0.00064	99302	64	99270	6039104	60.82
19	0.00065	99239	65	99206	5939833	59.85
20	0.00065	99174	64	99142	5840627	58.89
21	0.00063	99110	63	99078	5741485	57.93
22	0.00063	99047	62	99016	5642407	56.97
23	0.00064	98985	63	98953	5543391	56.00
24	0.00065	98922	65	98889	5444438	55.04
25	0.00067	98857	67	98824	5345549	54.07
26	0.00069	98790	69	98756	5246725	53.11
27	0.00071	98722	70	98687	5147969	52.15
28	0.00073	98651	72	98616	5049282	51.18
29	0.00074	98580	73	98543	4950667	50.22
30	0.00077	98506	76	98468	4852124	49.26
31	0.00081	98431	80	98391	4753655	48.29
32	0.00088	98351	86	98307	4655265	47.33
33	0.00097	98264	95	98217	4556957	46.37
34	0.00109	98169	107	98116	4458740	45.42
35	0.00122	98062	120	98003	4360625	44.47
36	0.00138	97943	135	97875	4262622	43.52
37	0.00155	97807	152	97732	4164747	42.58
38	0.00175	97656	171	97570	4067016	41.65
39	0.00196	97485	191	97389	3969445	40.72

表6 桃園市簡易生命表(續3)
民國110年

男性

年齡 X	死亡機率 q_x	生存數 l_x	死亡數 d_x	定常人口 L_x	定常人口 T_x	平均餘命 e^o_x
40	0.00219	97294	213	97188	3872056	39.80
41	0.00242	97081	235	96964	3774868	38.88
42	0.00265	96846	256	96718	3677905	37.98
43	0.00286	96590	277	96452	3581186	37.08
44	0.00307	96314	296	96165	3484735	36.18
45	0.00330	96017	317	95859	3388569	35.29
46	0.00355	95701	340	95531	3292710	34.41
47	0.00385	95361	367	95177	3197179	33.53
48	0.00421	94994	400	94794	3102002	32.65
49	0.00462	94594	437	94375	3007209	31.79
50	0.00505	94157	476	93919	2912833	30.94
51	0.00550	93681	515	93424	2818915	30.09
52	0.00593	93166	553	92890	2725491	29.25
53	0.00635	92614	588	92320	2632601	28.43
54	0.00677	92025	623	91714	2540281	27.60
55	0.00719	91403	657	91074	2448567	26.79
56	0.00763	90745	692	90399	2357493	25.98
57	0.00808	90053	728	89690	2267094	25.18
58	0.00856	89326	765	88943	2177405	24.38
59	0.00907	88561	803	88159	2088461	23.58
60	0.00962	87758	844	87336	2000302	22.79
61	0.01017	86914	884	86472	1912966	22.01
62	0.01083	86029	931	85564	1826494	21.23
63	0.01159	85098	986	84605	1740931	20.46
64	0.01247	84112	1049	83587	1656326	19.69
65	0.01346	83063	1118	82504	1572738	18.93
66	0.01454	81945	1192	81349	1490234	18.19
67	0.01573	80753	1270	80118	1408885	17.45
68	0.01703	79483	1353	78807	1328766	16.72
69	0.01848	78130	1444	77408	1249960	16.00
70	0.02014	76686	1544	75914	1172552	15.29
71	0.02202	75142	1654	74314	1096638	14.59
72	0.02414	73487	1774	72600	1022324	13.91
73	0.02649	71713	1900	70763	949724	13.24
74	0.02903	69814	2027	68800	878960	12.59
75	0.03173	67787	2151	66712	810160	11.95
76	0.03457	65636	2269	64502	743448	11.33
77	0.03762	63367	2384	62175	678947	10.71
78	0.04092	60983	2496	59736	616771	10.11
79	0.04451	58488	2604	57186	557036	9.52
80	0.04841	55884	2705	54532	499850	8.94
81	0.05264	53179	2799	51779	445318	8.37
82	0.05723	50379	2883	48938	393539	7.81
83	0.06220	47496	2954	46019	344601	7.26
84	0.06759	44542	3011	43036	298582	6.70
85+	1.00000	41531	41531	255546	255546	6.15

表6 桃園市簡易生命表(續4)
民國110年

女性

年齡 X	死亡機率 q_x	生存數 l_x	死亡數 d_x	定常人口 L_x	定常人口 T_x	平均餘命 e^o_x
0M	0.00175	100000	175	8326	8466900	84.67
1M	0.00018	99825	18	8318	8458574	84.73
2M	0.00016	99807	16	8317	8450256	84.67
3M	0.00032	99792	32	24944	8441939	84.60
6M	0.00025	99760	25	49874	8416995	84.37
0	0.00265	100000	265	99778	8466900	84.67
1	0.00014	99735	14	99728	8367122	83.89
2	0.00012	99720	12	99715	8267394	82.91
3	0.00011	99709	11	99703	8167680	81.92
4	0.00011	99698	11	99692	8067976	80.92
5	0.00011	99687	11	99681	7968284	79.93
6	0.00011	99676	11	99670	7868603	78.94
7	0.00010	99664	10	99659	7768933	77.95
8	0.00010	99654	10	99649	7669274	76.96
9	0.00009	99645	9	99640	7569625	75.97
10	0.00009	99635	9	99631	7469985	74.97
11	0.00010	99626	10	99621	7370354	73.98
12	0.00012	99616	12	99610	7270733	72.99
13	0.00015	99603	15	99596	7171124	72.00
14	0.00020	99588	20	99578	7071528	71.01
15	0.00025	99568	24	99556	6971950	70.02
16	0.00029	99544	29	99529	6872394	69.04
17	0.00032	99515	32	99499	6772864	68.06
18	0.00033	99483	33	99467	6673365	67.08
19	0.00034	99450	33	99433	6573898	66.10
20	0.00033	99417	33	99400	6474465	65.12
21	0.00033	99384	32	99368	6375065	64.15
22	0.00032	99351	32	99335	6275697	63.17
23	0.00032	99319	32	99303	6176362	62.19
24	0.00033	99287	33	99271	6077059	61.21
25	0.00034	99254	33	99238	5977788	60.23
26	0.00035	99221	34	99204	5878550	59.25
27	0.00035	99187	35	99169	5779346	58.27
28	0.00036	99152	36	99134	5680177	57.29
29	0.00037	99116	37	99097	5581044	56.31
30	0.00038	99079	38	99060	5481946	55.33
31	0.00040	99041	40	99021	5382887	54.35
32	0.00042	99001	42	98980	5283866	53.37
33	0.00045	98959	44	98937	5184886	52.39
34	0.00048	98915	47	98891	5085949	51.42
35	0.00052	98867	51	98842	4987058	50.44
36	0.00057	98816	56	98788	4888216	49.47
37	0.00063	98760	62	98729	4789427	48.50
38	0.00070	98699	69	98664	4690698	47.53
39	0.00078	98630	77	98591	4592034	46.56

表6 桃園市簡易生命表(續完)
民國110年

女性

年齡 X	死亡機率 q_x	生存數 l_x	死亡數 d_x	定常人口 L_x	定常人口 T_x	平均餘命 e^o_x
40	0.00087	98553	86	98510	4493442	45.59
41	0.00097	98467	96	98419	4394933	44.63
42	0.00108	98371	106	98318	4296514	43.68
43	0.00119	98265	117	98206	4198196	42.72
44	0.00130	98148	128	98084	4099990	41.77
45	0.00142	98020	139	97950	4001906	40.83
46	0.00154	97881	151	97805	3903956	39.88
47	0.00166	97730	162	97649	3806151	38.95
48	0.00178	97568	173	97481	3708502	38.01
49	0.00189	97395	184	97302	3611021	37.08
50	0.00202	97210	196	97112	3513718	36.15
51	0.00214	97014	208	96910	3416606	35.22
52	0.00228	96806	221	96696	3319696	34.29
53	0.00242	96585	234	96468	3223000	33.37
54	0.00258	96351	249	96227	3126532	32.45
55	0.00275	96103	265	95970	3030305	31.53
56	0.00294	95838	282	95697	2934335	30.62
57	0.00316	95556	302	95405	2838638	29.71
58	0.00342	95254	326	95091	2743233	28.80
59	0.00372	94928	353	94752	2648142	27.90
60	0.00404	94575	382	94384	2553390	27.00
61	0.00436	94193	410	93987	2459006	26.11
62	0.00469	93782	440	93562	2365019	25.22
63	0.00504	93343	471	93107	2271456	24.33
64	0.00545	92872	506	92619	2178349	23.46
65	0.00595	92366	550	92091	2085730	22.58
66	0.00658	91816	604	91514	1993640	21.71
67	0.00734	91212	670	90877	1902126	20.85
68	0.00827	90542	748	90168	1811249	20.00
69	0.00934	89794	838	89375	1721081	19.17
70	0.01055	88955	938	88486	1631706	18.34
71	0.01190	88017	1047	87493	1543220	17.53
72	0.01340	86970	1165	86387	1455727	16.74
73	0.01505	85805	1291	85159	1369340	15.96
74	0.01688	84513	1426	83800	1284181	15.20
75	0.01889	83087	1570	82302	1200381	14.45
76	0.02111	81517	1721	80657	1118079	13.72
77	0.02358	79796	1882	78855	1037423	13.00
78	0.02634	77915	2052	76889	958567	12.30
79	0.02941	75863	2231	74747	881678	11.62
80	0.03284	73632	2418	72423	806931	10.96
81	0.03665	71214	2610	69909	734508	10.31
82	0.04091	68604	2806	67200	664599	9.69
83	0.04564	65797	3003	64296	597399	9.08
84	0.05091	62794	3197	61196	533103	8.49
85+	1.00000	59598	59598	471907	471907	7.92

表7 臺中市簡易生命表

民國110年

全體

年齡 X	死亡機率 q_x	生存數 l_x	死亡數 d_x	定常人口 L_x	定常人口 T_x	平均餘命 e^o_x
0M	0.00181	100000	181	8326	8112809	81.13
1M	0.00020	99819	20	8317	8104484	81.19
2M	0.00014	99799	14	8316	8096166	81.13
3M	0.00033	99784	33	24942	8087850	81.05
6M	0.00027	99751	27	49869	8062908	80.83
0	0.00276	100000	276	99770	8112809	81.13
1	0.00025	99724	25	99712	8013039	80.35
2	0.00016	99699	15	99691	7913328	79.37
3	0.00011	99684	11	99678	7813637	78.38
4	0.00010	99673	10	99668	7713958	77.39
5	0.00011	99663	11	99657	7614291	76.40
6	0.00012	99652	12	99646	7514633	75.41
7	0.00011	99640	11	99634	7414987	74.42
8	0.00010	99629	10	99624	7315353	73.43
9	0.00009	99619	9	99614	7215729	72.43
10	0.00008	99610	8	99606	7116115	71.44
11	0.00008	99602	8	99598	7016509	70.45
12	0.00009	99594	9	99589	6916911	69.45
13	0.00011	99584	11	99579	6817322	68.46
14	0.00015	99573	15	99566	6717743	67.47
15	0.00019	99558	19	99549	6618178	66.48
16	0.00024	99539	24	99527	6518629	65.49
17	0.00029	99515	29	99501	6419102	64.50
18	0.00034	99486	34	99469	6319601	63.52
19	0.00040	99452	40	99432	6220132	62.54
20	0.00045	99412	45	99390	6120699	61.57
21	0.00049	99367	49	99343	6021309	60.60
22	0.00051	99318	51	99293	5921966	59.63
23	0.00051	99267	50	99242	5822674	58.66
24	0.00048	99217	48	99193	5723431	57.69
25	0.00045	99169	44	99147	5624238	56.71
26	0.00042	99125	41	99104	5525091	55.74
27	0.00041	99083	40	99063	5425987	54.76
28	0.00042	99043	42	99022	5326924	53.78
29	0.00045	99001	45	98979	5227901	52.81
30	0.00050	98956	49	98932	5128922	51.83
31	0.00055	98907	55	98880	5029991	50.86
32	0.00061	98852	61	98822	4931111	49.88
33	0.00067	98792	66	98758	4832289	48.91
34	0.00073	98725	73	98689	4733531	47.95
35	0.00081	98653	80	98613	4634842	46.98
36	0.00089	98573	88	98529	4536229	46.02
37	0.00099	98485	98	98436	4437700	45.06
38	0.00111	98387	109	98333	4339263	44.10
39	0.00124	98278	122	98217	4240931	43.15

表7 臺中市簡易生命表(續1)
民國110年

全體

年齡 X	死亡機率 q_x	生存數 l_x	死亡數 d_x	定常人口 L_x	定常人口 T_x	平均餘命 e^o_x
40	0.00139	98156	136	98088	4142714	42.21
41	0.00155	98020	151	97944	4044626	41.26
42	0.00171	97868	167	97785	3946682	40.33
43	0.00188	97701	184	97609	3848897	39.39
44	0.00206	97517	201	97417	3751288	38.47
45	0.00225	97316	219	97207	3653871	37.55
46	0.00245	97097	238	96978	3556664	36.63
47	0.00268	96859	259	96729	3459686	35.72
48	0.00292	96600	282	96459	3362957	34.81
49	0.00318	96318	307	96164	3266498	33.91
50	0.00346	96011	332	95845	3170334	33.02
51	0.00374	95679	358	95499	3074489	32.13
52	0.00403	95320	384	95128	2978990	31.25
53	0.00432	94936	410	94731	2883861	30.38
54	0.00461	94527	435	94309	2789130	29.51
55	0.00491	94091	462	93860	2694821	28.64
56	0.00523	93629	490	93384	2600961	27.78
57	0.00559	93139	520	92879	2507576	26.92
58	0.00599	92619	555	92342	2414697	26.07
59	0.00643	92064	592	91768	2322356	25.23
60	0.00691	91472	632	91156	2230588	24.39
61	0.00737	90840	670	90505	2139431	23.55
62	0.00788	90170	710	89815	2048926	22.72
63	0.00843	89460	754	89083	1959110	21.90
64	0.00906	88707	803	88305	1870027	21.08
65	0.00980	87903	861	87473	1781722	20.27
66	0.01068	87042	930	86577	1694250	19.46
67	0.01172	86112	1009	85608	1607672	18.67
68	0.01293	85103	1100	84553	1522065	17.88
69	0.01431	84003	1202	83401	1437512	17.11
70	0.01587	82800	1314	82143	1354110	16.35
71	0.01761	81486	1435	80768	1271967	15.61
72	0.01953	80051	1563	79269	1191199	14.88
73	0.02164	78488	1698	77638	1111930	14.17
74	0.02393	76789	1838	75870	1034291	13.47
75	0.02642	74951	1980	73961	958421	12.79
76	0.02910	72971	2123	71909	884459	12.12
77	0.03202	70848	2269	69713	812550	11.47
78	0.03524	68579	2417	67371	742837	10.83
79	0.03877	66162	2565	64880	675466	10.21
80	0.04265	63597	2712	62241	610586	9.60
81	0.04690	60885	2856	59457	548345	9.01
82	0.05157	58029	2993	56533	488888	8.42
83	0.05669	55037	3120	53477	432355	7.86
84	0.06230	51917	3234	50300	378878	7.30
85+	1.00000	48683	48683	328578	328578	6.75

表7 臺中市簡易生命表(續2)
民國110年

男性

年齡 X	死亡機率 q_x	生存數 l_x	死亡數 d_x	定常人口 L_x	定常人口 T_x	平均餘命 e^o_x
0M	0.00199	100000	199	8325	7811610	78.12
1M	0.00024	99801	24	8316	7803285	78.19
2M	0.00014	99778	14	8314	7794969	78.12
3M	0.00037	99764	37	24936	7786655	78.05
6M	0.00030	99726	30	49856	7761719	77.83
0	0.00304	100000	304	99747	7811610	78.12
1	0.00029	99696	29	99681	7711863	77.35
2	0.00017	99667	17	99658	7612182	76.38
3	0.00011	99650	11	99644	7512523	75.39
4	0.00010	99639	10	99634	7412879	74.40
5	0.00012	99629	12	99623	7313245	73.40
6	0.00014	99617	13	99610	7213622	72.41
7	0.00013	99603	13	99597	7114012	71.42
8	0.00010	99591	10	99585	7014415	70.43
9	0.00007	99580	7	99576	6914830	69.44
10	0.00005	99573	5	99571	6815253	68.44
11	0.00003	99568	3	99567	6715683	67.45
12	0.00004	99565	4	99563	6616116	66.45
13	0.00007	99561	7	99558	6516553	65.45
14	0.00013	99554	13	99548	6416995	64.46
15	0.00021	99541	21	99530	6317448	63.47
16	0.00030	99520	30	99505	6217917	62.48
17	0.00038	99490	38	99472	6118412	61.50
18	0.00045	99453	45	99430	6018941	60.52
19	0.00052	99408	52	99382	5919511	59.55
20	0.00059	99356	59	99326	5820129	58.58
21	0.00064	99297	63	99265	5720803	57.61
22	0.00067	99234	66	99201	5621538	56.65
23	0.00067	99167	66	99134	5522337	55.69
24	0.00064	99101	64	99070	5423203	54.72
25	0.00061	99038	61	99007	5324133	53.76
26	0.00058	98977	58	98948	5225126	52.79
27	0.00056	98920	56	98892	5126177	51.82
28	0.00056	98864	56	98836	5027285	50.85
29	0.00058	98808	57	98780	4928449	49.88
30	0.00061	98751	60	98721	4829670	48.91
31	0.00066	98691	65	98658	4730949	47.94
32	0.00073	98626	72	98590	4632291	46.97
33	0.00081	98554	80	98514	4533701	46.00
34	0.00092	98474	90	98429	4435187	45.04
35	0.00104	98384	103	98332	4336758	44.08
36	0.00119	98281	117	98222	4238426	43.13
37	0.00136	98164	134	98097	4140203	42.18
38	0.00156	98030	153	97954	4042106	41.23
39	0.00178	97877	174	97790	3944153	40.30

表7 臺中市簡易生命表(續3)
民國110年

男性

年齡 X	死亡機率 q_x	生存數 l_x	死亡數 d_x	定常人口 L_x	定常人口 T_x	平均餘命 e^o_x
40	0.00201	97703	197	97605	3846363	39.37
41	0.00226	97506	221	97396	3748758	38.45
42	0.00251	97286	245	97164	3651362	37.53
43	0.00277	97041	269	96907	3554198	36.63
44	0.00303	96772	293	96626	3457291	35.73
45	0.00330	96479	319	96320	3360665	34.83
46	0.00359	96160	346	95987	3264346	33.95
47	0.00391	95815	375	95627	3168358	33.07
48	0.00425	95440	406	95237	3072731	32.20
49	0.00462	95034	439	94814	2977494	31.33
50	0.00501	94595	474	94358	2882680	30.47
51	0.00542	94121	510	93866	2788322	29.62
52	0.00583	93611	546	93338	2694456	28.78
53	0.00625	93065	582	92774	2601118	27.95
54	0.00669	92483	619	92173	2508344	27.12
55	0.00715	91864	657	91535	2416171	26.30
56	0.00763	91207	696	90859	2324636	25.49
57	0.00815	90511	738	90142	2233777	24.68
58	0.00873	89773	783	89381	2143635	23.88
59	0.00935	88989	832	88573	2054254	23.08
60	0.01001	88157	882	87716	1965681	22.30
61	0.01065	87275	930	86810	1877964	21.52
62	0.01133	86345	979	85856	1791154	20.74
63	0.01206	85367	1030	84852	1705298	19.98
64	0.01288	84337	1086	83794	1620446	19.21
65	0.01384	83251	1152	82675	1536652	18.46
66	0.01497	82099	1229	81485	1453978	17.71
67	0.01630	80870	1318	80211	1372493	16.97
68	0.01785	79552	1420	78842	1292281	16.24
69	0.01960	78132	1531	77367	1213439	15.53
70	0.02154	76601	1650	75776	1136072	14.83
71	0.02366	74952	1774	74065	1060296	14.15
72	0.02598	73178	1901	72228	986231	13.48
73	0.02848	71277	2030	70262	914003	12.82
74	0.03119	69247	2160	68167	843742	12.18
75	0.03409	67087	2287	65944	775575	11.56
76	0.03718	64800	2410	63596	709631	10.95
77	0.04056	62391	2530	61126	646035	10.35
78	0.04423	59861	2647	58537	584909	9.77
79	0.04822	57213	2759	55834	526373	9.20
80	0.05257	54454	2863	53023	470539	8.64
81	0.05729	51592	2956	50114	417516	8.09
82	0.06243	48636	3036	47117	367403	7.55
83	0.06801	45599	3101	44049	320285	7.02
84	0.07407	42498	3148	40924	276237	6.50
85+	1.00000	39350	39350	235312	235312	5.98

表7 臺中市簡易生命表(續4)
民國110年

女性

年齡 X	死亡機率 q_x	生存數 l_x	死亡數 d_x	定常人口 L_x	定常人口 T_x	平均餘命 e^o_x
0M	0.00162	100000	162	8327	8424485	84.24
1M	0.00017	99838	17	8319	8416158	84.30
2M	0.00015	99821	15	8318	8407839	84.23
3M	0.00029	99806	29	24948	8399522	84.16
6M	0.00023	99777	23	49883	8374574	83.93
0	0.00246	100000	246	99794	8424485	84.24
1	0.00020	99754	20	99744	8324691	83.45
2	0.00014	99734	14	99727	8224947	82.47
3	0.00011	99720	11	99714	8125220	81.48
4	0.00010	99709	10	99704	8025506	80.49
5	0.00010	99699	10	99694	7925802	79.50
6	0.00010	99689	10	99684	7826108	78.50
7	0.00010	99679	10	99675	7726423	77.51
8	0.00009	99670	9	99665	7626749	76.52
9	0.00011	99660	11	99655	7527083	75.53
10	0.00012	99650	12	99644	7427428	74.54
11	0.00014	99638	14	99631	7327784	73.54
12	0.00015	99624	15	99617	7228153	72.55
13	0.00016	99609	16	99601	7128537	71.57
14	0.00017	99593	17	99585	7028936	70.58
15	0.00017	99576	17	99568	6929351	69.59
16	0.00018	99559	18	99551	6829783	68.60
17	0.00020	99542	19	99532	6730232	67.61
18	0.00023	99522	22	99511	6630700	66.63
19	0.00027	99500	26	99487	6531189	65.64
20	0.00031	99473	30	99458	6431702	64.66
21	0.00034	99443	34	99426	6332244	63.68
22	0.00035	99410	35	99392	6232818	62.70
23	0.00034	99375	34	99358	6133425	61.72
24	0.00031	99341	30	99326	6034067	60.74
25	0.00027	99311	27	99297	5934741	59.76
26	0.00025	99284	24	99272	5835444	58.78
27	0.00024	99259	24	99247	5736173	57.79
28	0.00027	99235	27	99222	5636925	56.80
29	0.00032	99209	32	99193	5537703	55.82
30	0.00038	99177	38	99158	5438511	54.84
31	0.00045	99139	44	99117	5339353	53.86
32	0.00050	99095	49	99070	5240236	52.88
33	0.00053	99046	53	99019	5141166	51.91
34	0.00055	98993	55	98965	5042147	50.93
35	0.00058	98938	57	98909	4943181	49.96
36	0.00060	98881	60	98851	4844272	48.99
37	0.00064	98821	63	98790	4745421	48.02
38	0.00068	98759	67	98725	4646631	47.05
39	0.00073	98692	72	98656	4547906	46.08

表7 臺中市簡易生命表(續完)
民國110年

女性

年齡 X	死亡機率 q_x	生存數 l_x	死亡數 d_x	定常人口 L_x	定常人口 T_x	平均餘命 e^o_x
40	0.00079	98620	78	98581	4449250	45.12
41	0.00086	98542	85	98499	4350669	44.15
42	0.00095	98457	93	98410	4252170	43.19
43	0.00105	98364	103	98312	4153760	42.23
44	0.00116	98261	114	98204	4055448	41.27
45	0.00128	98147	126	98084	3957244	40.32
46	0.00142	98021	139	97951	3859160	39.37
47	0.00156	97882	153	97805	3761209	38.43
48	0.00172	97729	168	97645	3663404	37.49
49	0.00188	97561	184	97469	3565760	36.55
50	0.00206	97377	200	97277	3468291	35.62
51	0.00223	97177	216	97068	3371014	34.69
52	0.00239	96960	232	96844	3273946	33.77
53	0.00255	96728	247	96605	3177102	32.85
54	0.00271	96481	261	96350	3080497	31.93
55	0.00287	96220	277	96081	2984147	31.01
56	0.00305	95943	293	95797	2888065	30.10
57	0.00326	95650	312	95494	2792269	29.19
58	0.00350	95339	334	95172	2696775	28.29
59	0.00378	95005	359	94825	2601603	27.38
60	0.00409	94646	387	94452	2506778	26.49
61	0.00439	94259	414	94052	2412325	25.59
62	0.00474	93845	445	93623	2318273	24.70
63	0.00513	93400	480	93160	2224651	23.82
64	0.00560	92921	521	92660	2131490	22.94
65	0.00616	92400	569	92115	2038830	22.07
66	0.00683	91831	627	91517	1946714	21.20
67	0.00761	91204	694	90857	1855197	20.34
68	0.00853	90510	772	90124	1764340	19.49
69	0.00960	89738	862	89307	1674217	18.66
70	0.01085	88876	964	88394	1584910	17.83
71	0.01227	87912	1079	87373	1496516	17.02
72	0.01389	86833	1206	86230	1409143	16.23
73	0.01572	85627	1346	84954	1322913	15.45
74	0.01775	84281	1496	83533	1237959	14.69
75	0.02000	82785	1655	81957	1154426	13.94
76	0.02245	81129	1822	80219	1072469	13.22
77	0.02517	79308	1996	78310	992250	12.51
78	0.02821	77311	2181	76221	913941	11.82
79	0.03162	75130	2376	73942	837720	11.15
80	0.03543	72755	2577	71466	763777	10.50
81	0.03968	70177	2785	68785	692311	9.87
82	0.04444	67392	2995	65895	623526	9.25
83	0.04975	64398	3204	62796	557631	8.66
84	0.05568	61194	3407	59490	494836	8.09
85+	1.00000	57787	57787	435346	435346	7.53

表8 臺南市簡易生命表
民國110年

全體

年齡 X	死亡機率 q_x	生存數 l_x	死亡數 d_x	定常人口 L_x	定常人口 T_x	平均餘命 e^o_x
0M	0.00233	100000	233	8324	8054995	80.55
1M	0.00027	99767	27	8313	8046671	80.65
2M	0.00018	99740	18	8311	8038358	80.59
3M	0.00043	99722	43	24925	8030047	80.52
6M	0.00034	99679	34	49831	8005122	80.31
0	0.00355	100000	355	99704	8054995	80.55
1	0.00040	99645	40	99625	7955291	79.84
2	0.00026	99605	26	99592	7855666	78.87
3	0.00017	99579	17	99571	7756073	77.89
4	0.00013	99562	13	99556	7656503	76.90
5	0.00011	99550	11	99544	7556947	75.91
6	0.00011	99539	11	99533	7457403	74.92
7	0.00011	99528	11	99523	7357869	73.93
8	0.00010	99517	10	99512	7258347	72.94
9	0.00009	99507	9	99503	7158835	71.94
10	0.00008	99498	8	99494	7059332	70.95
11	0.00008	99490	8	99486	6959838	69.96
12	0.00009	99482	9	99477	6860352	68.96
13	0.00012	99473	12	99467	6760875	67.97
14	0.00016	99461	16	99452	6661409	66.98
15	0.00022	99444	22	99433	6561956	65.99
16	0.00027	99422	27	99409	6462523	65.00
17	0.00032	99395	32	99379	6363114	64.02
18	0.00037	99363	36	99345	6263735	63.04
19	0.00040	99327	40	99307	6164391	62.06
20	0.00044	99286	43	99265	6065084	61.09
21	0.00046	99243	46	99220	5965819	60.11
22	0.00047	99197	47	99174	5866599	59.14
23	0.00047	99150	47	99127	5767425	58.17
24	0.00046	99104	46	99081	5668298	57.20
25	0.00045	99058	44	99036	5569217	56.22
26	0.00044	99014	44	98992	5470182	55.25
27	0.00045	98970	45	98948	5371190	54.27
28	0.00049	98925	48	98901	5272242	53.30
29	0.00054	98877	53	98851	5173341	52.32
30	0.00061	98824	60	98794	5074490	51.35
31	0.00067	98764	66	98731	4975696	50.38
32	0.00072	98698	71	98662	4876965	49.41
33	0.00076	98626	75	98589	4778303	48.45
34	0.00079	98551	78	98513	4679714	47.48
35	0.00082	98474	81	98433	4581201	46.52
36	0.00087	98393	85	98350	4482768	45.56
37	0.00095	98308	93	98261	4384418	44.60
38	0.00106	98215	104	98163	4286157	43.64
39	0.00120	98111	118	98052	4187994	42.69

表8 臺南市簡易生命表(續1)
民國110年

全體

年齡 X	死亡機率 q_x	生存數 l_x	死亡數 d_x	定常人口 L_x	定常人口 T_x	平均餘命 e^o_x
40	0.00136	97993	134	97926	4089942	41.74
41	0.00154	97859	151	97784	3992016	40.79
42	0.00172	97708	168	97624	3894233	39.86
43	0.00191	97540	186	97447	3796609	38.92
44	0.00210	97354	204	97252	3699162	38.00
45	0.00230	97149	224	97038	3601910	37.08
46	0.00252	96926	244	96804	3504873	36.16
47	0.00276	96682	266	96548	3408069	35.25
48	0.00302	96415	291	96270	3311521	34.35
49	0.00330	96124	317	95966	3215251	33.45
50	0.00360	95807	345	95635	3119285	32.56
51	0.00391	95463	374	95276	3023650	31.67
52	0.00425	95089	404	94887	2928374	30.80
53	0.00460	94685	435	94468	2833486	29.93
54	0.00497	94250	468	94016	2739018	29.06
55	0.00536	93781	503	93530	2645003	28.20
56	0.00578	93278	539	93009	2551473	27.35
57	0.00622	92739	577	92451	2458464	26.51
58	0.00669	92163	616	91855	2366013	25.67
59	0.00719	91547	658	91218	2274158	24.84
60	0.00773	90889	702	90538	2182940	24.02
61	0.00826	90186	745	89814	2092403	23.20
62	0.00885	89441	792	89045	2002589	22.39
63	0.00951	88649	843	88228	1913544	21.59
64	0.01025	87806	900	87356	1825316	20.79
65	0.01110	86906	964	86423	1737960	20.00
66	0.01206	85941	1036	85423	1651537	19.22
67	0.01314	84905	1116	84347	1566114	18.45
68	0.01437	83789	1204	83187	1481766	17.68
69	0.01575	82585	1301	81935	1398579	16.93
70	0.01731	81284	1407	80581	1316644	16.20
71	0.01905	79877	1522	79116	1236064	15.47
72	0.02099	78356	1644	77533	1156947	14.77
73	0.02312	76711	1773	75825	1079414	14.07
74	0.02544	74938	1906	73985	1003589	13.39
75	0.02794	73032	2041	72011	929604	12.73
76	0.03062	70991	2174	69904	857593	12.08
77	0.03352	68817	2307	67664	787689	11.45
78	0.03669	66510	2440	65290	720025	10.83
79	0.04015	64070	2572	62784	654735	10.22
80	0.04392	61498	2701	60147	591951	9.63
81	0.04804	58797	2825	57384	531804	9.04
82	0.05254	55972	2941	54502	474419	8.48
83	0.05745	53031	3047	51508	419918	7.92
84	0.06280	49984	3139	48415	368410	7.37
85+	1.00000	46845	46845	319995	319995	6.83

表8 臺南市簡易生命表(續2)
民國110年

男性

年齡 X	死亡機率 q_x	生存數 l_x	死亡數 d_x	定常人口 L_x	定常人口 T_x	平均餘命 e^o_x
0M	0.00271	100000	271	8322	7742769	77.43
1M	0.00034	99729	34	8309	7734447	77.55
2M	0.00019	99695	19	8307	7726137	77.50
3M	0.00051	99677	50	24913	7717830	77.43
6M	0.00040	99626	40	49803	7692917	77.22
0	0.00414	100000	414	99655	7742769	77.43
1	0.00045	99586	44	99564	7643114	76.75
2	0.00034	99542	33	99525	7543550	75.78
3	0.00025	99509	25	99496	7444025	74.81
4	0.00018	99484	18	99475	7344528	73.83
5	0.00013	99466	13	99460	7245053	72.84
6	0.00010	99454	10	99448	7145593	71.85
7	0.00010	99443	10	99438	7046145	70.86
8	0.00010	99433	9	99429	6946707	69.86
9	0.00008	99424	8	99420	6847278	68.87
10	0.00007	99416	7	99413	6747858	67.87
11	0.00007	99410	7	99407	6648445	66.88
12	0.00008	99403	8	99399	6549038	65.88
13	0.00012	99395	12	99389	6449639	64.89
14	0.00019	99383	19	99373	6350250	63.90
15	0.00027	99364	27	99351	6250877	62.91
16	0.00035	99337	35	99320	6151526	61.93
17	0.00042	99303	42	99282	6052206	60.95
18	0.00049	99261	48	99237	5952924	59.97
19	0.00054	99213	54	99186	5853687	59.00
20	0.00060	99159	59	99129	5754501	58.03
21	0.00063	99100	63	99068	5655372	57.07
22	0.00066	99037	65	99004	5556304	56.10
23	0.00065	98972	65	98940	5457300	55.14
24	0.00063	98907	63	98876	5358360	54.18
25	0.00061	98844	60	98814	5259484	53.21
26	0.00059	98784	58	98755	5160670	52.24
27	0.00059	98726	59	98697	5061915	51.27
28	0.00062	98667	61	98637	4963218	50.30
29	0.00068	98606	67	98573	4864582	49.33
30	0.00074	98539	73	98503	4766009	48.37
31	0.00082	98466	80	98426	4667506	47.40
32	0.00089	98386	88	98342	4569080	46.44
33	0.00096	98298	95	98251	4470738	45.48
34	0.00103	98203	101	98153	4372488	44.52
35	0.00112	98102	110	98047	4274335	43.57
36	0.00122	97992	120	97932	4176288	42.62
37	0.00136	97872	133	97806	4078356	41.67
38	0.00153	97739	150	97664	3980550	40.73
39	0.00174	97589	170	97504	3882886	39.79

表8 臺南市簡易生命表(續3)
民國110年

男性

年齡 X	死亡機率 q_x	生存數 l_x	死亡數 d_x	定常人口 L_x	定常人口 T_x	平均餘命 e^o_x
40	0.00197	97420	192	97324	3785381	38.86
41	0.00222	97228	215	97120	3688057	37.93
42	0.00248	97012	240	96892	3590937	37.02
43	0.00275	96772	266	96639	3494045	36.11
44	0.00303	96506	293	96360	3397406	35.20
45	0.00334	96213	321	96053	3301046	34.31
46	0.00366	95892	351	95717	3204993	33.42
47	0.00399	95542	381	95351	3109276	32.54
48	0.00434	95161	413	94954	3013925	31.67
49	0.00471	94747	446	94524	2918971	30.81
50	0.00510	94301	481	94061	2824447	29.95
51	0.00553	93820	519	93561	2730386	29.10
52	0.00600	93301	560	93021	2636825	28.26
53	0.00653	92741	605	92439	2543804	27.43
54	0.00710	92136	655	91809	2451365	26.61
55	0.00771	91481	706	91129	2359557	25.79
56	0.00834	90776	757	90397	2268428	24.99
57	0.00898	90018	809	89614	2178031	24.20
58	0.00964	89210	860	88780	2088417	23.41
59	0.01031	88350	911	87895	1999637	22.63
60	0.01101	87439	963	86958	1911743	21.86
61	0.01171	86476	1013	85970	1824785	21.10
62	0.01248	85463	1067	84930	1738815	20.35
63	0.01332	84397	1125	83834	1653885	19.60
64	0.01427	83272	1188	82678	1570051	18.85
65	0.01535	82084	1260	81454	1487373	18.12
66	0.01658	80824	1340	80154	1405920	17.39
67	0.01798	79484	1429	78769	1325766	16.68
68	0.01957	78055	1527	77291	1246996	15.98
69	0.02134	76528	1633	75711	1169705	15.28
70	0.02330	74895	1745	74022	1093994	14.61
71	0.02545	73150	1861	72219	1019972	13.94
72	0.02779	71289	1981	70298	947753	13.29
73	0.03034	69307	2103	68256	877455	12.66
74	0.03309	67204	2224	66092	809199	12.04
75	0.03603	64981	2341	63810	743107	11.44
76	0.03917	62639	2454	61412	679297	10.84
77	0.04256	60186	2561	58905	617884	10.27
78	0.04623	57624	2664	56292	558980	9.70
79	0.05022	54960	2760	53580	502688	9.15
80	0.05453	52200	2847	50777	449108	8.60
81	0.05921	49353	2922	47892	398331	8.07
82	0.06427	46431	2984	44939	350438	7.55
83	0.06974	43447	3030	41932	305499	7.03
84	0.07567	40417	3058	38888	263567	6.52
85+	1.00000	37359	37359	224679	224679	6.01

表8 臺南市簡易生命表(續4)
民國110年

女性

年齡 X	死亡機率 q_x	生存數 l_x	死亡數 d_x	定常人口 L_x	定常人口 T_x	平均餘命 e^o_x
0M	0.00191	100000	191	8325	8388643	83.89
1M	0.00020	99809	20	8317	8380318	83.96
2M	0.00017	99789	17	8315	8372001	83.90
3M	0.00035	99772	35	24939	8363686	83.83
6M	0.00027	99737	27	49862	8338748	83.61
0	0.00290	100000	290	99757	8388643	83.89
1	0.00035	99710	35	99692	8288886	83.13
2	0.00018	99674	18	99665	8189194	82.16
3	0.00009	99656	9	99652	8089529	81.17
4	0.00007	99647	7	99644	7989877	80.18
5	0.00009	99640	9	99636	7890233	79.19
6	0.00011	99631	11	99626	7790598	78.19
7	0.00012	99620	12	99615	7690972	77.20
8	0.00011	99609	11	99603	7591357	76.21
9	0.00011	99597	11	99592	7491754	75.22
10	0.00010	99587	10	99582	7392162	74.23
11	0.00010	99577	10	99572	7292580	73.24
12	0.00010	99567	10	99562	7193008	72.24
13	0.00012	99557	12	99551	7093446	71.25
14	0.00014	99545	14	99538	6993895	70.26
15	0.00017	99531	17	99523	6894356	69.27
16	0.00019	99515	19	99505	6794833	68.28
17	0.00022	99495	22	99485	6695328	67.29
18	0.00024	99474	23	99462	6595843	66.31
19	0.00025	99450	25	99438	6496381	65.32
20	0.00026	99426	26	99413	6396943	64.34
21	0.00027	99400	27	99386	6297531	63.36
22	0.00028	99373	27	99359	6198144	62.37
23	0.00028	99345	27	99332	6098785	61.39
24	0.00027	99318	27	99304	5999454	60.41
25	0.00027	99291	27	99277	5900150	59.42
26	0.00028	99264	27	99250	5800872	58.44
27	0.00030	99236	29	99221	5701622	57.46
28	0.00034	99207	34	99190	5602401	56.47
29	0.00040	99173	39	99154	5503211	55.49
30	0.00046	99134	45	99111	5404057	54.51
31	0.00051	99089	51	99064	5304946	53.54
32	0.00054	99038	54	99011	5205882	52.56
33	0.00055	98985	54	98957	5106871	51.59
34	0.00054	98930	53	98904	5007914	50.62
35	0.00052	98877	51	98851	4909010	49.65
36	0.00051	98826	51	98801	4810158	48.67
37	0.00053	98775	52	98749	4711358	47.70
38	0.00058	98723	58	98694	4612609	46.72
39	0.00066	98665	65	98633	4513915	45.75

表8 臺南市簡易生命表(續完)
民國110年

女性

年齡 X	死亡機率 q_x	生存數 l_x	死亡數 d_x	定常人口 L_x	定常人口 T_x	平均餘命 e^o_x
40	0.00076	98600	75	98563	4415282	44.78
41	0.00086	98525	85	98483	4316720	43.81
42	0.00097	98441	95	98393	4218237	42.85
43	0.00107	98345	106	98292	4119844	41.89
44	0.00118	98240	116	98182	4021551	40.94
45	0.00130	98124	127	98060	3923370	39.98
46	0.00142	97997	140	97927	3825309	39.04
47	0.00157	97857	154	97780	3727383	38.09
48	0.00175	97703	171	97618	3629603	37.15
49	0.00194	97533	189	97438	3531985	36.21
50	0.00214	97343	209	97239	3434547	35.28
51	0.00235	97135	228	97020	3337308	34.36
52	0.00254	96906	246	96783	3240287	33.44
53	0.00272	96660	263	96529	3143504	32.52
54	0.00289	96397	278	96258	3046976	31.61
55	0.00307	96119	295	95971	2950718	30.70
56	0.00326	95824	313	95668	2854746	29.79
57	0.00350	95511	334	95344	2759078	28.89
58	0.00378	95177	360	94997	2663734	27.99
59	0.00411	94817	390	94622	2568737	27.09
60	0.00448	94427	423	94216	2474115	26.20
61	0.00486	94004	457	93776	2379899	25.32
62	0.00528	93547	494	93300	2286123	24.44
63	0.00576	93054	536	92786	2192823	23.57
64	0.00631	92518	584	92226	2100037	22.70
65	0.00694	91934	638	91615	2007811	21.84
66	0.00766	91296	700	90946	1916197	20.99
67	0.00848	90596	768	90212	1825251	20.15
68	0.00941	89828	845	89405	1735039	19.32
69	0.01048	88982	933	88516	1645634	18.49
70	0.01173	88049	1033	87533	1557118	17.68
71	0.01316	87017	1145	86444	1469585	16.89
72	0.01480	85872	1271	85236	1383141	16.11
73	0.01665	84601	1409	83897	1297904	15.34
74	0.01871	83192	1557	82414	1214008	14.59
75	0.02098	81636	1712	80779	1131594	13.86
76	0.02345	79923	1874	78986	1050815	13.15
77	0.02614	78049	2041	77029	971828	12.45
78	0.02915	76009	2216	74901	894799	11.77
79	0.03249	73793	2398	72594	819898	11.11
80	0.03621	71395	2585	70103	747304	10.47
81	0.04035	68810	2777	67422	677201	9.84
82	0.04495	66033	2968	64549	609780	9.23
83	0.05006	63065	3157	61487	545230	8.65
84	0.05573	59908	3339	58239	483744	8.07
85+	1.00000	56569	56569	425505	425505	7.52

表9 高雄市簡易生命表

民國110年

全體

年齡 X	死亡機率 q_x	生存數 l_x	死亡數 d_x	定常人口 L_x	定常人口 T_x	平均餘命 e^o_x
0M	0.00344	100000	344	8319	7996316	79.96
1M	0.00039	99656	39	8303	7987997	80.16
2M	0.00027	99617	27	8300	7979694	80.10
3M	0.00065	99590	65	24889	7971394	80.04
6M	0.00053	99525	53	49749	7946504	79.84
0	0.00528	100000	528	99561	7996316	79.96
1	0.00027	99472	27	99459	7896755	79.39
2	0.00018	99446	18	99437	7797296	78.41
3	0.00014	99427	14	99421	7697860	77.42
4	0.00012	99414	12	99408	7598439	76.43
5	0.00012	99402	11	99396	7499031	75.44
6	0.00011	99391	11	99385	7399635	74.45
7	0.00009	99380	9	99375	7300250	73.46
8	0.00008	99370	8	99366	7200875	72.47
9	0.00006	99363	6	99359	7101508	71.47
10	0.00006	99356	6	99353	7002149	70.48
11	0.00007	99350	7	99347	6902796	69.48
12	0.00009	99343	9	99339	6803449	68.48
13	0.00013	99335	13	99328	6704110	67.49
14	0.00019	99322	19	99312	6604782	66.50
15	0.00025	99303	25	99291	6505469	65.51
16	0.00032	99278	31	99262	6406179	64.53
17	0.00037	99247	37	99228	6306916	63.55
18	0.00041	99210	41	99190	6207688	62.57
19	0.00044	99169	44	99148	6108498	61.60
20	0.00046	99126	46	99103	6009351	60.62
21	0.00048	99080	47	99056	5910248	59.65
22	0.00049	99033	48	99009	5811191	58.68
23	0.00049	98984	49	98960	5712183	57.71
24	0.00050	98935	49	98911	5613223	56.74
25	0.00050	98886	49	98862	5514312	55.76
26	0.00050	98837	49	98812	5415450	54.79
27	0.00051	98788	51	98762	5316638	53.82
28	0.00053	98737	53	98711	5217875	52.85
29	0.00056	98685	56	98657	5119164	51.87
30	0.00061	98629	60	98599	5020508	50.90
31	0.00065	98569	64	98537	4921909	49.93
32	0.00071	98505	70	98470	4823372	48.97
33	0.00076	98435	75	98398	4724902	48.00
34	0.00083	98360	81	98320	4626504	47.04
35	0.00090	98279	89	98235	4528184	46.07
36	0.00100	98190	98	98141	4429950	45.12
37	0.00111	98093	109	98038	4331808	44.16
38	0.00126	97983	123	97922	4233770	43.21
39	0.00143	97860	140	97790	4135848	42.26

表9 高雄市簡易生命表(續1)
民國110年

全體

年齡 X	死亡機率 q_x	生存數 l_x	死亡數 d_x	定常人口 L_x	定常人口 T_x	平均餘命 e^o_x
40	0.00162	97720	158	97641	4038058	41.32
41	0.00182	97562	178	97473	3940417	40.39
42	0.00202	97384	197	97286	3842944	39.46
43	0.00223	97187	217	97079	3745658	38.54
44	0.00244	96971	236	96852	3648580	37.63
45	0.00266	96734	257	96606	3551727	36.72
46	0.00290	96477	280	96337	3455121	35.81
47	0.00316	96198	304	96045	3358784	34.92
48	0.00346	95893	332	95727	3262739	34.02
49	0.00379	95561	363	95380	3167012	33.14
50	0.00414	95198	394	95001	3071632	32.27
51	0.00448	94804	425	94592	2976631	31.40
52	0.00482	94379	455	94152	2882039	30.54
53	0.00515	93924	483	93683	2787887	29.68
54	0.00546	93441	510	93186	2694205	28.83
55	0.00579	92930	538	92661	2601019	27.99
56	0.00613	92392	566	92109	2508358	27.15
57	0.00650	91826	597	91527	2416248	26.31
58	0.00692	91229	631	90913	2324721	25.48
59	0.00737	90598	668	90264	2233807	24.66
60	0.00786	89930	707	89577	2143543	23.84
61	0.00836	89223	746	88851	2053967	23.02
62	0.00892	88478	789	88083	1965116	22.21
63	0.00956	87689	838	87270	1877033	21.41
64	0.01030	86851	894	86404	1789763	20.61
65	0.01114	85957	958	85478	1703359	19.82
66	0.01210	84999	1029	84484	1617881	19.03
67	0.01318	83970	1107	83417	1533397	18.26
68	0.01440	82863	1193	82266	1449980	17.50
69	0.01578	81670	1289	81025	1367714	16.75
70	0.01734	80381	1394	79684	1286689	16.01
71	0.01911	78987	1510	78232	1207005	15.28
72	0.02109	77477	1634	76660	1128773	14.57
73	0.02329	75843	1766	74960	1052113	13.87
74	0.02568	74077	1902	73126	977153	13.19
75	0.02824	72175	2039	71155	904027	12.53
76	0.03098	70136	2173	69050	832872	11.88
77	0.03394	67963	2307	66810	763822	11.24
78	0.03717	65656	2441	64436	697013	10.62
79	0.04071	63216	2573	61929	632577	10.01
80	0.04457	60642	2703	59291	570647	9.41
81	0.04879	57939	2827	56526	511356	8.83
82	0.05340	55112	2943	53641	454831	8.25
83	0.05843	52169	3048	50645	401190	7.69
84	0.06392	49121	3140	47551	350545	7.14
85+	1.00000	45981	45981	302994	302994	6.59

表9 高雄市簡易生命表(續2)
民國110年

男性

年齡 X	死亡機率 q_x	生存數 l_x	死亡數 d_x	定常人口 L_x	定常人口 T_x	平均餘命 e^o_x
0M	0.00389	100000	389	8317	7675575	76.76
1M	0.00047	99611	47	8299	7667258	76.97
2M	0.00028	99564	27	8296	7658959	76.92
3M	0.00074	99537	74	24875	7650663	76.86
6M	0.00062	99463	61	49716	7625788	76.67
0	0.00598	100000	598	99503	7675575	76.76
1	0.00029	99402	28	99387	7576072	76.22
2	0.00021	99373	20	99363	7476685	75.24
3	0.00016	99353	16	99345	7377322	74.25
4	0.00014	99337	14	99330	7277977	73.27
5	0.00013	99323	13	99316	7178647	72.28
6	0.00012	99310	12	99304	7079331	71.29
7	0.00009	99298	8	99294	6980027	70.29
8	0.00005	99290	5	99287	6880733	69.30
9	0.00003	99285	3	99283	6781445	68.30
10	0.00001	99282	1	99281	6682162	67.30
11	0.00002	99281	2	99280	6582881	66.31
12	0.00005	99279	5	99277	6483601	65.31
13	0.00011	99274	11	99269	6384324	64.31
14	0.00020	99264	20	99254	6285055	63.32
15	0.00030	99244	30	99229	6185801	62.33
16	0.00041	99214	41	99194	6086572	61.35
17	0.00050	99173	49	99149	5987379	60.37
18	0.00056	99124	56	99096	5888230	59.40
19	0.00061	99068	61	99038	5789134	58.44
20	0.00065	99007	64	98975	5690096	57.47
21	0.00067	98943	67	98910	5591121	56.51
22	0.00069	98876	68	98842	5492211	55.55
23	0.00068	98809	67	98775	5393369	54.58
24	0.00067	98741	66	98708	5294594	53.62
25	0.00064	98676	64	98644	5195885	52.66
26	0.00063	98612	62	98581	5097241	51.69
27	0.00063	98550	62	98519	4998661	50.72
28	0.00065	98488	64	98455	4900142	49.75
29	0.00070	98423	69	98389	4801687	48.79
30	0.00076	98354	74	98317	4703298	47.82
31	0.00083	98280	81	98239	4604980	46.86
32	0.00090	98199	89	98154	4506741	45.89
33	0.00099	98110	97	98062	4408587	44.94
34	0.00108	98013	106	97960	4310525	43.98
35	0.00119	97907	117	97849	4212565	43.03
36	0.00133	97791	130	97726	4114716	42.08
37	0.00151	97660	148	97587	4016990	41.13
38	0.00174	97513	169	97428	3919404	40.19
39	0.00200	97343	195	97246	3821976	39.26

表9 高雄市簡易生命表(續3)
民國110年

男性

年齡 X	死亡機率 q_x	生存數 l_x	死亡數 d_x	定常人口 L_x	定常人口 T_x	平均餘命 e^o_x
40	0.00230	97148	223	97037	3724730	38.34
41	0.00261	96925	253	96798	3627693	37.43
42	0.00294	96672	284	96529	3530895	36.52
43	0.00327	96387	316	96230	3434366	35.63
44	0.00362	96072	348	95898	3338136	34.75
45	0.00398	95724	381	95534	3242238	33.87
46	0.00435	95344	415	95136	3146704	33.00
47	0.00474	94929	450	94704	3051568	32.15
48	0.00516	94479	487	94235	2956864	31.30
49	0.00559	93991	525	93729	2862629	30.46
50	0.00604	93466	564	93184	2768900	29.62
51	0.00649	92902	603	92600	2675716	28.80
52	0.00696	92298	643	91977	2583116	27.99
53	0.00744	91656	682	91315	2491139	27.18
54	0.00794	90974	722	90613	2399824	26.38
55	0.00845	90252	762	89871	2309211	25.59
56	0.00897	89490	803	89088	2219340	24.80
57	0.00951	88687	843	88265	2130252	24.02
58	0.01006	87844	884	87402	2041987	23.25
59	0.01063	86960	924	86498	1954585	22.48
60	0.01125	86036	968	85552	1868087	21.71
61	0.01189	85068	1012	84562	1782535	20.95
62	0.01266	84056	1064	83524	1697973	20.20
63	0.01359	82992	1128	82428	1614449	19.45
64	0.01466	81864	1200	81264	1532021	18.71
65	0.01584	80664	1278	80025	1450757	17.99
66	0.01712	79386	1359	78707	1370732	17.27
67	0.01848	78027	1442	77306	1292026	16.56
68	0.01995	76585	1528	75821	1214720	15.86
69	0.02157	75057	1619	74248	1138899	15.17
70	0.02343	73438	1720	72578	1064651	14.50
71	0.02555	71718	1832	70802	992073	13.83
72	0.02796	69885	1954	68908	921272	13.18
73	0.03064	67931	2082	66891	852363	12.55
74	0.03355	65850	2209	64745	785473	11.93
75	0.03663	63641	2331	62475	720727	11.32
76	0.03988	61309	2445	60087	658252	10.74
77	0.04334	58864	2551	57588	598166	10.16
78	0.04709	56313	2652	54987	540577	9.60
79	0.05116	53661	2745	52288	485590	9.05
80	0.05557	50916	2829	49501	433302	8.51
81	0.06034	48086	2902	46636	383801	7.98
82	0.06551	45185	2960	43705	337165	7.46
83	0.07111	42225	3003	40723	293461	6.95
84	0.07717	39222	3027	37709	252737	6.44
85+	1.00000	36195	36195	215029	215029	5.94

表9 高雄市簡易生命表(續4)
民國110年

女性

年齡 X	死亡機率 q_x	生存數 l_x	死亡數 d_x	定常人口 L_x	定常人口 T_x	平均餘命 e^o_x
0M	0.00295	100000	295	8321	8338309	83.38
1M	0.00031	99705	31	8307	8329988	83.55
2M	0.00027	99674	27	8305	8321681	83.49
3M	0.00055	99647	55	24905	8313376	83.43
6M	0.00045	99592	44	49785	8288471	83.22
0	0.00452	100000	452	99623	8338309	83.38
1	0.00025	99548	25	99535	8238686	82.76
2	0.00016	99523	16	99515	8139150	81.78
3	0.00011	99507	11	99502	8039635	80.79
4	0.00010	99496	10	99491	7940133	79.80
5	0.00010	99487	10	99482	7840642	78.81
6	0.00010	99477	10	99472	7741160	77.82
7	0.00010	99466	10	99461	7641688	76.83
8	0.00010	99456	10	99451	7542227	75.83
9	0.00010	99446	10	99441	7442776	74.84
10	0.00011	99436	11	99430	7343335	73.85
11	0.00012	99424	12	99418	7243905	72.86
12	0.00014	99412	14	99405	7144487	71.87
13	0.00015	99399	15	99391	7045081	70.88
14	0.00017	99383	17	99375	6945690	69.89
15	0.00020	99366	19	99356	6846315	68.90
16	0.00022	99347	21	99336	6746959	67.91
17	0.00023	99325	23	99314	6647623	66.93
18	0.00024	99302	24	99290	6548309	65.94
19	0.00025	99278	25	99266	6449019	64.96
20	0.00026	99253	26	99240	6349753	63.98
21	0.00027	99227	26	99214	6250513	62.99
22	0.00028	99201	28	99187	6151299	62.01
23	0.00029	99173	29	99159	6052112	61.03
24	0.00031	99144	31	99129	5952953	60.04
25	0.00034	99113	33	99096	5853824	59.06
26	0.00036	99080	36	99062	5754728	58.08
27	0.00038	99044	38	99025	5655666	57.10
28	0.00040	99006	40	98986	5556641	56.12
29	0.00042	98966	42	98946	5457655	55.15
30	0.00044	98925	44	98903	5358709	54.17
31	0.00047	98881	46	98858	5259806	53.19
32	0.00050	98835	49	98810	5160948	52.22
33	0.00053	98786	52	98760	5062138	51.24
34	0.00057	98734	56	98706	4963378	50.27
35	0.00061	98678	60	98648	4864673	49.30
36	0.00066	98618	65	98585	4766025	48.33
37	0.00072	98553	71	98517	4667440	47.36
38	0.00079	98482	78	98443	4568923	46.39
39	0.00087	98404	85	98361	4470480	45.43

表9 高雄市簡易生命表(續完)

民國110年

女性

年齡 X	死亡機率 q_x	生存數 l_x	死亡數 d_x	定常人口 L_x	定常人口 T_x	平均餘命 e^o_x
40	0.00096	98319	94	98272	4372119	44.47
41	0.00105	98225	103	98173	4273847	43.51
42	0.00114	98122	112	98066	4175674	42.56
43	0.00122	98010	120	97951	4077608	41.60
44	0.00130	97891	128	97827	3979657	40.65
45	0.00140	97763	137	97695	3881830	39.71
46	0.00151	97626	147	97553	3784136	38.76
47	0.00165	97479	161	97398	3686583	37.82
48	0.00184	97318	179	97229	3589184	36.88
49	0.00205	97139	200	97039	3491956	35.95
50	0.00229	96940	222	96829	3394917	35.02
51	0.00252	96718	244	96596	3298088	34.10
52	0.00273	96474	263	96343	3201492	33.18
53	0.00291	96211	280	96071	3105149	32.27
54	0.00307	95931	294	95784	3009079	31.37
55	0.00324	95637	309	95482	2913295	30.46
56	0.00342	95327	326	95164	2817813	29.56
57	0.00366	95001	348	94827	2722649	28.66
58	0.00397	94653	376	94465	2627822	27.76
59	0.00434	94277	410	94072	2533357	26.87
60	0.00475	93867	446	93644	2439285	25.99
61	0.00514	93421	481	93181	2345640	25.11
62	0.00554	92941	515	92683	2252459	24.24
63	0.00595	92426	550	92151	2159776	23.37
64	0.00642	91875	590	91581	2067625	22.50
65	0.00698	91286	637	90967	1976045	21.65
66	0.00767	90648	695	90301	1885078	20.80
67	0.00851	89953	766	89570	1794777	19.95
68	0.00952	89188	849	88763	1705206	19.12
69	0.01069	88339	944	87867	1616443	18.30
70	0.01201	87394	1050	86869	1528577	17.49
71	0.01350	86344	1165	85762	1441707	16.70
72	0.01514	85179	1289	84534	1355945	15.92
73	0.01695	83890	1422	83179	1271411	15.16
74	0.01896	82467	1563	81686	1188233	14.41
75	0.02115	80904	1711	80048	1106547	13.68
76	0.02355	79193	1865	78260	1026498	12.96
77	0.02621	77327	2027	76314	948239	12.26
78	0.02917	75300	2196	74202	871925	11.58
79	0.03245	73104	2372	71918	797723	10.91
80	0.03609	70732	2553	69456	725805	10.26
81	0.04013	68179	2736	66811	656349	9.63
82	0.04462	65443	2920	63983	589538	9.01
83	0.04960	62523	3101	60972	525555	8.41
84	0.05511	59422	3275	57785	464583	7.82
85+	1.00000	56147	56147	406798	406798	7.25

表10 宜蘭縣簡易生命表
民國110年

全體

年齡 X	死亡機率 q_x	生存數 l_x	死亡數 d_x	定常人口 L_x	定常人口 T_x	平均餘命 e^o_x
0M	0.00247	100000	247	8323	8039362	80.39
1M	0.00026	99753	26	8312	8031039	80.51
2M	0.00020	99727	20	8310	8022727	80.45
3M	0.00046	99707	46	24921	8014417	80.38
6M	0.00039	99661	39	49821	7989496	80.17
0	0.00377	100000	377	99687	8039362	80.39
1	0.00002	99623	2	99622	7939675	79.70
2	0.00015	99620	15	99613	7840054	78.70
3	0.00021	99605	21	99595	7740441	77.71
4	0.00022	99584	22	99573	7640846	76.73
5	0.00019	99562	19	99553	7541273	75.74
6	0.00014	99543	14	99536	7441720	74.76
7	0.00005	99529	5	99527	7342184	73.77
8	0.00001	99524	1	99524	7242657	72.77
9	0.00002	99523	2	99522	7143133	71.77
10	0.00005	99521	5	99518	7043611	70.77
11	0.00011	99516	11	99510	6944093	69.78
12	0.00017	99505	17	99497	6844582	68.79
13	0.00025	99488	24	99476	6745086	67.80
14	0.00032	99464	32	99447	6645610	66.81
15	0.00040	99431	40	99412	6546163	65.84
16	0.00046	99392	46	99369	6446751	64.86
17	0.00050	99346	50	99321	6347382	63.89
18	0.00051	99296	51	99271	6248061	62.92
19	0.00050	99246	49	99221	6148790	61.96
20	0.00047	99196	47	99173	6049569	60.99
21	0.00045	99150	44	99128	5950396	60.01
22	0.00044	99105	44	99084	5851269	59.04
23	0.00046	99062	46	99039	5752185	58.07
24	0.00050	99016	50	98991	5653146	57.09
25	0.00055	98967	54	98940	5554155	56.12
26	0.00060	98912	59	98883	5455215	55.15
27	0.00063	98854	62	98822	5356333	54.18
28	0.00065	98791	64	98759	5257510	53.22
29	0.00066	98727	65	98694	5158751	52.25
30	0.00068	98661	67	98628	5060057	51.29
31	0.00071	98595	70	98560	4961429	50.32
32	0.00077	98525	76	98487	4862869	49.36
33	0.00089	98449	87	98405	4764383	48.39
34	0.00103	98361	102	98311	4665978	47.44
35	0.00120	98260	117	98201	4567667	46.49
36	0.00136	98142	133	98076	4469466	45.54
37	0.00149	98009	146	97936	4371390	44.60
38	0.00158	97863	155	97785	4273454	43.67
39	0.00165	97708	161	97627	4175669	42.74

表10 宜蘭縣簡易生命表(續1)
民國110年

全體

年齡 X	死亡機率 q_x	生存數 l_x	死亡數 d_x	定常人口 L_x	定常人口 T_x	平均餘命 e^o_x
40	0.00172	97547	168	97463	4078041	41.81
41	0.00183	97379	178	97290	3980578	40.88
42	0.00201	97201	195	97104	3883288	39.95
43	0.00228	97006	221	96896	3786184	39.03
44	0.00263	96785	255	96658	3689289	38.12
45	0.00300	96530	290	96385	3592631	37.22
46	0.00336	96241	324	96079	3496246	36.33
47	0.00366	95917	351	95742	3400167	35.45
48	0.00387	95566	370	95381	3304425	34.58
49	0.00403	95196	383	95004	3209044	33.71
50	0.00416	94813	395	94615	3114040	32.84
51	0.00431	94418	407	94215	3019424	31.98
52	0.00450	94011	423	93800	2925210	31.12
53	0.00476	93588	445	93365	2831410	30.25
54	0.00506	93143	472	92907	2738045	29.40
55	0.00540	92671	501	92421	2645138	28.54
56	0.00577	92170	532	91904	2552717	27.70
57	0.00617	91638	565	91356	2460813	26.85
58	0.00660	91073	601	90773	2369457	26.02
59	0.00706	90472	639	90153	2278684	25.19
60	0.00756	89833	679	89493	2188531	24.36
61	0.00804	89154	717	88795	2099038	23.54
62	0.00857	88436	758	88058	2010243	22.73
63	0.00915	87679	802	87278	1922185	21.92
64	0.00981	86876	853	86450	1834908	21.12
65	0.01057	86024	909	85569	1748458	20.33
66	0.01143	85115	973	84628	1662889	19.54
67	0.01241	84142	1044	83620	1578260	18.76
68	0.01352	83097	1124	82536	1494641	17.99
69	0.01480	81974	1213	81367	1412105	17.23
70	0.01626	80761	1313	80104	1330738	16.48
71	0.01792	79448	1424	78736	1250634	15.74
72	0.01981	78024	1545	77252	1171897	15.02
73	0.02190	76479	1675	75641	1094646	14.31
74	0.02419	74804	1809	73899	1019005	13.62
75	0.02664	72994	1945	72022	945106	12.95
76	0.02925	71050	2078	70010	873084	12.29
77	0.03203	68971	2209	67867	803073	11.64
78	0.03506	66762	2341	65592	735207	11.01
79	0.03838	64421	2473	63185	669615	10.39
80	0.04201	61949	2602	60648	606430	9.79
81	0.04596	59346	2728	57983	545782	9.20
82	0.05029	56619	2847	55195	487800	8.62
83	0.05500	53772	2958	52293	432605	8.05
84	0.06015	50814	3056	49286	380312	7.48
85+	1.00000	47758	47758	331026	331026	6.93

表10 宜蘭縣簡易生命表(續2)
民國110年

男性

年齡 X	死亡機率 q_x	生存數 l_x	死亡數 d_x	定常人口 L_x	定常人口 T_x	平均餘命 e^o_x
0M	0.00257	100000	257	8323	7709620	77.10
1M	0.00029	99743	29	8311	7701298	77.21
2M	0.00019	99714	18	8309	7692987	77.15
3M	0.00050	99696	50	24918	7684678	77.08
6M	0.00045	99646	45	49812	7659761	76.87
0	0.00399	100000	399	99671	7709620	77.10
1	0.00000	99601	0	99601	7609949	76.40
2	0.00022	99600	22	99590	7510349	75.40
3	0.00033	99579	32	99563	7410759	74.42
4	0.00035	99546	35	99529	7311196	73.45
5	0.00031	99511	31	99496	7211668	72.47
6	0.00023	99480	23	99469	7112172	71.49
7	0.00009	99458	9	99453	7012703	70.51
8	0.00001	99448	1	99448	6913250	69.52
9	0.00000	99447	0	99447	6813802	68.52
10	0.00000	99447	0	99447	6714355	67.52
11	0.00001	99447	1	99447	6614907	66.52
12	0.00005	99446	5	99444	6515461	65.52
13	0.00013	99441	13	99435	6416017	64.52
14	0.00024	99428	24	99416	6316582	63.53
15	0.00036	99404	36	99386	6217166	62.54
16	0.00047	99368	46	99345	6117780	61.57
17	0.00054	99322	54	99295	6018435	60.60
18	0.00058	99268	57	99240	5919140	59.63
19	0.00058	99211	57	99183	5819900	58.66
20	0.00056	99154	56	99126	5720718	57.70
21	0.00055	99098	55	99071	5621592	56.73
22	0.00056	99043	56	99016	5522521	55.76
23	0.00061	98988	60	98958	5423505	54.79
24	0.00067	98928	66	98895	5324548	53.82
25	0.00075	98861	74	98825	5225653	52.86
26	0.00082	98788	81	98747	5126828	51.90
27	0.00088	98707	86	98664	5028081	50.94
28	0.00091	98620	90	98575	4929418	49.98
29	0.00093	98530	92	98485	4830842	49.03
30	0.00096	98439	95	98391	4732358	48.07
31	0.00101	98344	99	98294	4633967	47.12
32	0.00110	98245	108	98190	4535672	46.17
33	0.00125	98136	122	98075	4437482	45.22
34	0.00144	98014	141	97943	4339407	44.27
35	0.00165	97873	162	97792	4241464	43.34
36	0.00188	97711	183	97620	4143671	42.41
37	0.00209	97528	204	97426	4046052	41.49
38	0.00229	97324	223	97212	3948626	40.57
39	0.00247	97101	240	96981	3851414	39.66

表10 宜蘭縣簡易生命表(續3)
民國110年

男性

年齡 X	死亡機率 q_x	生存數 l_x	死亡數 d_x	定常人口 L_x	定常人口 T_x	平均餘命 e^o_x
40	0.00267	96861	259	96732	3754433	38.76
41	0.00290	96602	280	96462	3657701	37.86
42	0.00319	96322	307	96169	3561239	36.97
43	0.00356	96015	342	95844	3465070	36.09
44	0.00399	95674	381	95483	3369226	35.22
45	0.00443	95292	422	95081	3273743	34.35
46	0.00486	94870	462	94639	3178662	33.51
47	0.00524	94408	494	94161	3084023	32.67
48	0.00553	93914	519	93654	2989862	31.84
49	0.00576	93395	538	93126	2896207	31.01
50	0.00598	92857	555	92579	2803082	30.19
51	0.00622	92301	574	92014	2710503	29.37
52	0.00653	91727	599	91427	2618489	28.55
53	0.00693	91128	631	90812	2527061	27.73
54	0.00739	90496	669	90162	2436249	26.92
55	0.00790	89827	709	89473	2346088	26.12
56	0.00842	89118	751	88743	2256615	25.32
57	0.00894	88367	790	87972	2167872	24.53
58	0.00944	87577	827	87164	2079900	23.75
59	0.00994	86750	863	86319	1992736	22.97
60	0.01048	85888	900	85438	1906417	22.20
61	0.01101	84988	936	84520	1820979	21.43
62	0.01167	84052	981	83562	1736459	20.66
63	0.01248	83072	1037	82554	1652897	19.90
64	0.01344	82035	1102	81484	1570343	19.14
65	0.01450	80933	1173	80346	1488859	18.40
66	0.01564	79759	1247	79136	1408513	17.66
67	0.01684	78512	1322	77851	1329377	16.93
68	0.01813	77190	1400	76490	1251526	16.21
69	0.01959	75790	1485	75048	1175036	15.50
70	0.02131	74305	1583	73514	1099989	14.80
71	0.02333	72722	1697	71874	1026475	14.12
72	0.02569	71025	1824	70113	954602	13.44
73	0.02835	69201	1962	68220	884489	12.78
74	0.03125	67239	2101	66188	816269	12.14
75	0.03433	65137	2236	64019	750081	11.52
76	0.03756	62901	2362	61720	686062	10.91
77	0.04092	60539	2477	59300	624342	10.31
78	0.04458	58061	2589	56767	565042	9.73
79	0.04856	55473	2694	54126	508275	9.16
80	0.05289	52779	2791	51383	454150	8.60
81	0.05759	49987	2879	48548	402767	8.06
82	0.06269	47108	2953	45632	354219	7.52
83	0.06823	44155	3013	42649	308588	6.99
84	0.07424	41142	3054	39615	265939	6.46
85+	1.00000	38088	38088	226324	226324	5.94

表10 宜蘭縣簡易生命表(續4)
民國110年

女性

年齡 X	死亡機率 q_x	生存數 l_x	死亡數 d_x	定常人口 L_x	定常人口 T_x	平均餘命 e^o_x
0M	0.00236	100000	236	8324	8409052	84.09
1M	0.00024	99764	24	8313	8400728	84.21
2M	0.00021	99741	21	8311	8392415	84.14
3M	0.00042	99720	42	24925	8384105	84.08
6M	0.00032	99678	32	49831	8359180	83.86
0	0.00354	100000	354	99703	8409052	84.09
1	0.00004	99646	4	99644	8309349	83.39
2	0.00008	99642	8	99638	8209705	82.39
3	0.00009	99634	9	99629	8110067	81.40
4	0.00008	99625	8	99621	8010438	80.41
5	0.00006	99616	6	99613	7910817	79.41
6	0.00004	99610	4	99608	7811204	78.42
7	0.00001	99607	1	99606	7711595	77.42
8	0.00003	99605	3	99604	7611989	76.42
9	0.00009	99602	9	99598	7512386	75.42
10	0.00016	99593	16	99586	7412788	74.43
11	0.00023	99578	23	99566	7313203	73.44
12	0.00031	99554	30	99539	7213636	72.46
13	0.00037	99524	36	99506	7114097	71.48
14	0.00041	99488	41	99467	7014591	70.51
15	0.00044	99447	44	99425	6915124	69.54
16	0.00046	99403	45	99380	6815699	68.57
17	0.00046	99358	45	99335	6716319	67.60
18	0.00044	99312	44	99290	6616984	66.63
19	0.00041	99269	41	99248	6517694	65.66
20	0.00037	99228	37	99210	6418445	64.68
21	0.00033	99191	33	99175	6319236	63.71
22	0.00031	99159	30	99143	6220061	62.73
23	0.00030	99128	30	99113	6120917	61.75
24	0.00031	99098	31	99083	6021804	60.77
25	0.00033	99067	33	99051	5922721	59.78
26	0.00035	99034	35	99017	5823670	58.80
27	0.00036	99000	36	98982	5724653	57.82
28	0.00036	98964	36	98946	5625672	56.85
29	0.00036	98928	35	98910	5526726	55.87
30	0.00035	98892	35	98875	5427816	54.89
31	0.00036	98857	36	98839	5328941	53.91
32	0.00040	98821	40	98801	5230102	52.92
33	0.00048	98782	48	98758	5131301	51.95
34	0.00059	98734	59	98705	5032543	50.97
35	0.00071	98675	70	98640	4933838	50.00
36	0.00081	98605	80	98565	4835198	49.04
37	0.00087	98525	86	98483	4736632	48.08
38	0.00086	98440	85	98397	4638150	47.12
39	0.00081	98355	79	98315	4539753	46.16

表10 宜蘭縣簡易生命表(續完)
民國110年

女性

年齡 X	死亡機率 q_x	生存數 l_x	死亡數 d_x	定常人口 L_x	定常人口 T_x	平均餘命 e^o_x
40	0.00075	98275	74	98238	4441437	45.19
41	0.00074	98201	72	98165	4343199	44.23
42	0.00081	98129	79	98089	4245034	43.26
43	0.00099	98050	97	98001	4146945	42.29
44	0.00127	97952	124	97890	4048944	41.34
45	0.00157	97828	154	97751	3951054	40.39
46	0.00186	97674	181	97583	3853303	39.45
47	0.00207	97493	202	97392	3755720	38.52
48	0.00219	97291	213	97184	3658328	37.60
49	0.00224	97077	218	96968	3561144	36.68
50	0.00227	96859	220	96749	3464176	35.76
51	0.00230	96640	222	96528	3367426	34.85
52	0.00236	96417	228	96303	3270898	33.92
53	0.00247	96189	238	96070	3174595	33.00
54	0.00262	95951	251	95826	3078524	32.08
55	0.00280	95700	268	95566	2982698	31.17
56	0.00303	95432	289	95287	2887133	30.25
57	0.00332	95143	316	94985	2791845	29.34
58	0.00369	94827	350	94652	2696861	28.44
59	0.00413	94477	390	94282	2602208	27.54
60	0.00461	94087	434	93870	2507926	26.66
61	0.00506	93654	474	93417	2414056	25.78
62	0.00547	93180	510	92925	2320639	24.90
63	0.00585	92670	542	92399	2227714	24.04
64	0.00625	92128	576	91840	2135315	23.18
65	0.00673	91552	617	91244	2043475	22.32
66	0.00735	90936	668	90601	1952231	21.47
67	0.00814	90267	734	89900	1861630	20.62
68	0.00910	89533	815	89126	1771730	19.79
69	0.01022	88718	907	88265	1682604	18.97
70	0.01147	87812	1007	87308	1594339	18.16
71	0.01285	86804	1116	86246	1507031	17.36
72	0.01436	85688	1230	85073	1420785	16.58
73	0.01600	84458	1351	83782	1335712	15.82
74	0.01781	83107	1480	82367	1251929	15.06
75	0.01979	81627	1615	80819	1169562	14.33
76	0.02195	80012	1757	79134	1088743	13.61
77	0.02434	78255	1905	77303	1009609	12.90
78	0.02699	76351	2060	75320	932306	12.21
79	0.02991	74290	2222	73179	856986	11.54
80	0.03315	72068	2389	70873	783807	10.88
81	0.03673	69679	2560	68399	712934	10.23
82	0.04070	67119	2731	65754	644535	9.60
83	0.04507	64388	2902	62937	578781	8.99
84	0.04991	61486	3069	59951	515844	8.39
85+	1.00000	58417	58417	455893	455893	7.80

表11 新竹縣簡易生命表

民國110年

全體

年齡 X	死亡機率 q_x	生存數 l_x	死亡數 d_x	定常人口 L_x	定常人口 T_x	平均餘命 e^o_x
0M	0.00295	100000	295	8321	8092213	80.92
1M	0.00034	99705	34	8307	8083892	81.08
2M	0.00023	99671	23	8305	8075584	81.02
3M	0.00055	99648	55	24905	8067279	80.96
6M	0.00043	99594	43	49786	8042374	80.75
0	0.00449	100000	449	99625	8092213	80.92
1	0.00030	99551	30	99536	7992588	80.29
2	0.00021	99521	21	99510	7893052	79.31
3	0.00016	99499	16	99491	7793542	78.33
4	0.00013	99483	13	99477	7694051	77.34
5	0.00012	99470	12	99464	7594574	76.35
6	0.00010	99459	10	99454	7495110	75.36
7	0.00008	99449	8	99445	7395656	74.37
8	0.00005	99441	5	99438	7296212	73.37
9	0.00004	99436	4	99434	7196773	72.38
10	0.00004	99432	4	99430	7097339	71.38
11	0.00007	99428	7	99424	6997910	70.38
12	0.00011	99421	11	99415	6898485	69.39
13	0.00019	99410	19	99401	6799070	68.39
14	0.00029	99391	29	99377	6699669	67.41
15	0.00040	99363	40	99343	6600292	66.43
16	0.00050	99323	50	99298	6500950	65.45
17	0.00056	99273	56	99245	6401652	64.49
18	0.00059	99217	58	99188	6302406	63.52
19	0.00058	99159	57	99130	6203218	62.56
20	0.00055	99102	55	99074	6104088	61.59
21	0.00052	99047	52	99021	6005013	60.63
22	0.00051	98995	51	98970	5905992	59.66
23	0.00052	98944	51	98919	5807023	58.69
24	0.00054	98893	53	98867	5708104	57.72
25	0.00056	98840	56	98812	5609237	56.75
26	0.00059	98784	59	98755	5510425	55.78
27	0.00062	98726	61	98695	5411670	54.82
28	0.00064	98665	63	98633	5312974	53.85
29	0.00066	98602	65	98569	5214341	52.88
30	0.00069	98536	68	98502	5115772	51.92
31	0.00072	98469	71	98433	5017270	50.95
32	0.00076	98398	75	98360	4918837	49.99
33	0.00082	98323	81	98282	4820476	49.03
34	0.00089	98242	88	98198	4722194	48.07
35	0.00097	98154	96	98106	4623996	47.11
36	0.00106	98059	104	98007	4525889	46.15
37	0.00114	97955	112	97899	4427883	45.20
38	0.00121	97843	118	97784	4329984	44.25
39	0.00128	97725	125	97662	4232200	43.31

表11 新竹縣簡易生命表(續1)
民國110年

全體

年齡 X	死亡機率 q_x	生存數 l_x	死亡數 d_x	定常人口 L_x	定常人口 T_x	平均餘命 e^o_x
40	0.00136	97600	133	97533	4134537	42.36
41	0.00146	97467	143	97396	4037004	41.42
42	0.00161	97324	157	97246	3939608	40.48
43	0.00181	97167	176	97079	3842362	39.54
44	0.00205	96991	199	96892	3745283	38.61
45	0.00232	96792	224	96680	3648391	37.69
46	0.00259	96568	250	96443	3551711	36.78
47	0.00284	96318	274	96181	3455268	35.87
48	0.00307	96044	295	95896	3359088	34.97
49	0.00328	95749	314	95592	3263191	34.08
50	0.00349	95435	333	95269	3167599	33.19
51	0.00373	95102	355	94924	3072330	32.31
52	0.00401	94747	380	94557	2977406	31.42
53	0.00435	94367	411	94162	2882849	30.55
54	0.00473	93956	445	93734	2788687	29.68
55	0.00515	93511	481	93271	2694954	28.82
56	0.00557	93030	518	92771	2601683	27.97
57	0.00600	92512	555	92235	2508912	27.12
58	0.00642	91957	591	91662	2416677	26.28
59	0.00686	91367	627	91054	2325015	25.45
60	0.00731	90740	664	90408	2233961	24.62
61	0.00774	90077	697	89728	2143553	23.80
62	0.00821	89380	734	89013	2053825	22.98
63	0.00875	88646	776	88258	1964812	22.16
64	0.00937	87870	823	87458	1876554	21.36
65	0.01009	87047	878	86608	1789096	20.55
66	0.01092	86169	941	85698	1702488	19.76
67	0.01189	85227	1013	84721	1616790	18.97
68	0.01299	84214	1094	83668	1532069	18.19
69	0.01425	83121	1185	82528	1448402	17.43
70	0.01570	81936	1287	81292	1365874	16.67
71	0.01734	80649	1399	79950	1284581	15.93
72	0.01919	79250	1521	78490	1204631	15.20
73	0.02124	77729	1651	76904	1126141	14.49
74	0.02347	76078	1786	75185	1049238	13.79
75	0.02587	74292	1922	73331	974052	13.11
76	0.02843	72370	2057	71341	900721	12.45
77	0.03116	70313	2191	69217	829380	11.80
78	0.03415	68122	2326	66959	760162	11.16
79	0.03742	65796	2462	64565	693204	10.54
80	0.04099	63334	2596	62036	628639	9.93
81	0.04490	60738	2727	59374	566603	9.33
82	0.04917	58011	2853	56584	507229	8.74
83	0.05384	55158	2970	53673	450645	8.17
84	0.05894	52188	3076	50650	396972	7.61
85+	1.00000	49112	49112	346321	346321	7.05

表11 新竹縣簡易生命表(續2)
民國110年

男性

年齡 X	死亡機率 q_x	生存數 l_x	死亡數 d_x	定常人口 L_x	定常人口 T_x	平均餘命 e^o_x
0M	0.00287	100000	287	8321	7810131	78.10
1M	0.00037	99713	37	8308	7801809	78.24
2M	0.00019	99676	19	8306	7793502	78.19
3M	0.00055	99657	54	24907	7785196	78.12
6M	0.00044	99602	44	49790	7760289	77.91
0	0.00441	100000	441	99632	7810131	78.10
1	0.00046	99559	45	99536	7710498	77.45
2	0.00030	99513	30	99499	7610962	76.48
3	0.00020	99484	20	99474	7511464	75.50
4	0.00015	99464	15	99456	7411990	74.52
5	0.00013	99449	13	99442	7312534	73.53
6	0.00011	99436	11	99430	7213092	72.54
7	0.00007	99425	7	99421	7113661	71.55
8	0.00003	99418	3	99416	7014240	70.55
9	0.00002	99414	2	99413	6914824	69.56
10	0.00003	99412	3	99411	6815411	68.56
11	0.00007	99409	7	99405	6716000	67.56
12	0.00014	99402	14	99395	6616595	66.56
13	0.00025	99388	25	99376	6517200	65.57
14	0.00040	99363	40	99343	6417824	64.59
15	0.00056	99323	56	99295	6318481	63.62
16	0.00070	99267	70	99233	6219185	62.65
17	0.00079	99198	79	99158	6119953	61.69
18	0.00082	99119	81	99078	6020795	60.74
19	0.00079	99038	78	98999	5921716	59.79
20	0.00074	98960	73	98923	5822717	58.84
21	0.00069	98887	68	98853	5723794	57.88
22	0.00067	98818	66	98786	5624942	56.92
23	0.00068	98753	67	98719	5526156	55.96
24	0.00072	98686	71	98651	5427437	55.00
25	0.00077	98615	76	98578	5328786	54.04
26	0.00083	98540	81	98499	5230208	53.08
27	0.00088	98458	87	98415	5131709	52.12
28	0.00094	98371	93	98325	5033294	51.17
29	0.00100	98279	98	98230	4934969	50.21
30	0.00107	98180	105	98128	4836740	49.26
31	0.00113	98076	111	98020	4738612	48.32
32	0.00120	97965	118	97906	4640592	47.37
33	0.00127	97847	125	97785	4542686	46.43
34	0.00135	97722	132	97656	4444901	45.49
35	0.00143	97590	140	97521	4347245	44.55
36	0.00152	97451	148	97377	4249725	43.61
37	0.00163	97303	158	97223	4152348	42.67
38	0.00174	97144	169	97060	4055124	41.74
39	0.00187	96975	181	96885	3958065	40.82

表11 新竹縣簡易生命表(續3)
民國110年

男性

年齡 X	死亡機率 q_x	生存數 l_x	死亡數 d_x	定常人口 L_x	定常人口 T_x	平均餘命 e^o_x
40	0.00202	96794	195	96696	3861180	39.89
41	0.00219	96599	212	96493	3764484	38.97
42	0.00239	96387	231	96272	3667991	38.05
43	0.00263	96156	253	96030	3571719	37.14
44	0.00289	95904	277	95765	3475689	36.24
45	0.00318	95627	304	95475	3379923	35.34
46	0.00350	95323	333	95156	3284448	34.46
47	0.00384	94990	365	94807	3189292	33.58
48	0.00422	94625	399	94426	3094485	32.70
49	0.00462	94226	435	94008	3000059	31.84
50	0.00504	93791	473	93554	2906051	30.98
51	0.00546	93318	510	93063	2812497	30.14
52	0.00586	92808	544	92536	2719434	29.30
53	0.00624	92264	576	91976	2626898	28.47
54	0.00660	91688	605	91386	2534923	27.65
55	0.00697	91083	634	90766	2443537	26.83
56	0.00737	90449	666	90116	2352771	26.01
57	0.00783	89782	703	89431	2262656	25.20
58	0.00838	89080	746	88706	2173225	24.40
59	0.00900	88333	795	87936	2084518	23.60
60	0.00967	87539	846	87115	1996582	22.81
61	0.01033	86692	895	86244	1909467	22.03
62	0.01101	85797	945	85324	1823222	21.25
63	0.01173	84852	996	84354	1737898	20.48
64	0.01253	83856	1051	83331	1653544	19.72
65	0.01344	82805	1113	82249	1570213	18.96
66	0.01450	81692	1184	81100	1487965	18.21
67	0.01572	80508	1266	79875	1406865	17.47
68	0.01712	79242	1356	78564	1326990	16.75
69	0.01869	77886	1456	77158	1248426	16.03
70	0.02045	76430	1563	75648	1171268	15.32
71	0.02240	74867	1677	74028	1095619	14.63
72	0.02455	73189	1796	72291	1021591	13.96
73	0.02688	71393	1919	70433	949300	13.30
74	0.02940	69474	2043	68452	878867	12.65
75	0.03210	67431	2165	66348	810415	12.02
76	0.03498	65266	2283	64124	744066	11.40
77	0.03807	62983	2398	61784	679942	10.80
78	0.04142	60585	2509	59331	618158	10.20
79	0.04505	58076	2617	56768	558827	9.62
80	0.04900	55460	2718	54101	502059	9.05
81	0.05329	52742	2811	51336	447958	8.49
82	0.05794	49931	2893	48485	396622	7.94
83	0.06298	47038	2963	45557	348137	7.40
84	0.06844	44076	3017	42567	302580	6.87
85+	1.00000	41059	41059	260013	260013	6.33

表11 新竹縣簡易生命表(續4)
民國110年

女性

年齡 X	死亡機率 q_x	生存數 l_x	死亡數 d_x	定常人口 L_x	定常人口 T_x	平均餘命 e^o_x
0M	0.00303	100000	303	8321	8411854	84.12
1M	0.00031	99697	31	8307	8403533	84.29
2M	0.00027	99666	27	8304	8395227	84.23
3M	0.00055	99639	55	24903	8386922	84.17
6M	0.00042	99585	42	49782	8362019	83.97
0	0.00458	100000	458	99617	8411854	84.12
1	0.00013	99542	13	99536	8312238	83.50
2	0.00012	99529	12	99523	8212702	82.52
3	0.00012	99517	11	99511	8113179	81.53
4	0.00011	99505	11	99500	8013668	80.53
5	0.00010	99495	10	99489	7914168	79.54
6	0.00009	99484	9	99480	7814678	78.55
7	0.00008	99475	8	99471	7715198	77.56
8	0.00007	99467	7	99463	7615728	76.57
9	0.00006	99460	6	99457	7516264	75.57
10	0.00006	99454	6	99451	7416807	74.58
11	0.00006	99449	6	99445	7317356	73.58
12	0.00008	99442	8	99438	7217910	72.58
13	0.00012	99434	11	99428	7118472	71.59
14	0.00016	99423	16	99415	7019044	70.60
15	0.00022	99406	22	99396	6919629	69.61
16	0.00027	99385	27	99371	6820234	68.62
17	0.00031	99358	31	99342	6720862	67.64
18	0.00033	99327	33	99310	6621520	66.66
19	0.00034	99294	34	99277	6522210	65.69
20	0.00035	99260	34	99242	6422933	64.71
21	0.00034	99225	34	99208	6323691	63.73
22	0.00034	99191	34	99174	6224482	62.75
23	0.00034	99157	34	99140	6125308	61.77
24	0.00034	99124	34	99107	6026168	60.79
25	0.00034	99090	33	99073	5927061	59.81
26	0.00033	99057	33	99040	5827988	58.83
27	0.00032	99024	32	99008	5728948	57.85
28	0.00030	98992	30	98977	5629940	56.87
29	0.00028	98962	28	98948	5530963	55.89
30	0.00026	98934	26	98921	5432015	54.91
31	0.00026	98908	25	98895	5333094	53.92
32	0.00028	98883	27	98869	5234199	52.93
33	0.00033	98855	33	98839	5135330	51.95
34	0.00041	98823	40	98802	5036491	50.96
35	0.00050	98782	49	98758	4937688	49.99
36	0.00059	98733	58	98704	4838931	49.01
37	0.00066	98675	65	98642	4740227	48.04
38	0.00069	98610	68	98576	4641585	47.07
39	0.00071	98541	70	98507	4543009	46.10

表11 新竹縣簡易生命表(續完)
民國110年

女性

年齡 X	死亡機率 q_x	生存數 l_x	死亡數 d_x	定常人口 L_x	定常人口 T_x	平均餘命 e^o_x
40	0.00073	98472	72	98436	4444503	45.13
41	0.00077	98400	75	98362	4346067	44.17
42	0.00086	98325	84	98282	4247704	43.20
43	0.00102	98240	100	98190	4149422	42.24
44	0.00123	98140	121	98080	4051232	41.28
45	0.00146	98020	143	97948	3953152	40.33
46	0.00167	97877	163	97795	3855203	39.39
47	0.00181	97714	177	97625	3757408	38.45
48	0.00186	97537	182	97446	3659782	37.52
49	0.00185	97355	181	97265	3562336	36.59
50	0.00184	97175	179	97085	3465071	35.66
51	0.00188	96996	182	96905	3367986	34.72
52	0.00202	96814	196	96716	3271082	33.79
53	0.00232	96618	224	96506	3174366	32.85
54	0.00272	96394	263	96263	3077860	31.93
55	0.00318	96131	306	95979	2981597	31.02
56	0.00362	95826	347	95652	2885618	30.11
57	0.00400	95479	382	95288	2789966	29.22
58	0.00429	95096	408	94893	2694678	28.34
59	0.00451	94689	427	94475	2599786	27.46
60	0.00472	94262	445	94039	2505311	26.58
61	0.00490	93817	460	93587	2411271	25.70
62	0.00518	93357	483	93115	2317685	24.83
63	0.00556	92873	516	92615	2224570	23.95
64	0.00604	92357	558	92078	2131955	23.08
65	0.00661	91799	607	91495	2039877	22.22
66	0.00727	91192	663	90860	1948382	21.37
67	0.00801	90529	725	90166	1857521	20.52
68	0.00884	89804	794	89407	1767355	19.68
69	0.00983	89010	875	88572	1677948	18.85
70	0.01099	88135	969	87651	1589375	18.03
71	0.01237	87166	1078	86627	1501725	17.23
72	0.01396	86088	1202	85487	1415098	16.44
73	0.01578	84886	1340	84217	1329610	15.66
74	0.01781	83547	1488	82803	1245394	14.91
75	0.02002	82059	1643	81237	1162591	14.17
76	0.02241	80416	1802	79515	1081353	13.45
77	0.02498	78614	1964	77632	1001838	12.74
78	0.02784	76650	2134	75583	924206	12.06
79	0.03102	74516	2312	73361	848623	11.39
80	0.03456	72205	2496	70957	775262	10.74
81	0.03850	69709	2684	68367	704305	10.10
82	0.04288	67025	2874	65588	635938	9.49
83	0.04774	64151	3062	62620	570350	8.89
84	0.05313	61089	3246	59466	507730	8.31
85+	1.00000	57843	57843	448264	448264	7.75

表12 苗栗縣簡易生命表
民國110年

全體

年齡 X	死亡機率 q_x	生存數 l_x	死亡數 d_x	定常人口 L_x	定常人口 T_x	平均餘命 e^o_x
0M	0.00345	100000	345	8319	7961571	79.62
1M	0.00035	99655	35	8303	7953252	79.81
2M	0.00030	99620	29	8300	7944949	79.75
3M	0.00065	99590	64	24890	7936649	79.69
6M	0.00051	99526	51	49750	7911759	79.49
0	0.00524	100000	524	99562	7961571	79.62
1	0.00065	99476	65	99443	7862009	79.03
2	0.00034	99411	33	99394	7762566	78.09
3	0.00015	99378	15	99370	7663171	77.11
4	0.00007	99362	7	99359	7563801	76.12
5	0.00006	99356	6	99353	7464442	75.13
6	0.00007	99350	7	99346	7365090	74.13
7	0.00010	99343	10	99338	7265743	73.14
8	0.00010	99333	10	99328	7166406	72.15
9	0.00009	99322	9	99318	7067078	71.15
10	0.00008	99313	8	99309	6967760	70.16
11	0.00009	99305	9	99301	6868451	69.17
12	0.00011	99296	11	99291	6769150	68.17
13	0.00016	99286	16	99278	6669859	67.18
14	0.00023	99270	23	99258	6570581	66.19
15	0.00032	99247	32	99231	6471323	65.20
16	0.00041	99215	40	99195	6372092	64.23
17	0.00047	99175	46	99151	6272897	63.25
18	0.00050	99128	50	99103	6173746	62.28
19	0.00052	99078	51	99053	6074643	61.31
20	0.00052	99027	52	99001	5975590	60.34
21	0.00052	98975	52	98949	5876589	59.37
22	0.00052	98923	51	98898	5777640	58.41
23	0.00050	98872	50	98847	5678742	57.44
24	0.00049	98822	48	98798	5579895	56.46
25	0.00048	98774	47	98750	5481097	55.49
26	0.00048	98727	48	98703	5382347	54.52
27	0.00052	98679	52	98653	5283644	53.54
28	0.00060	98627	59	98598	5184991	52.57
29	0.00071	98568	70	98533	5086393	51.60
30	0.00084	98498	83	98456	4987860	50.64
31	0.00097	98415	95	98367	4889404	49.68
32	0.00107	98319	105	98267	4791037	48.73
33	0.00115	98214	113	98158	4692770	47.78
34	0.00121	98101	118	98042	4594613	46.84
35	0.00126	97983	124	97921	4496571	45.89
36	0.00133	97859	130	97794	4398650	44.95
37	0.00141	97729	137	97660	4300856	44.01
38	0.00151	97592	147	97518	4203196	43.07
39	0.00163	97445	158	97366	4105677	42.13

表12 苗栗縣簡易生命表(續1)
民國110年

全體

年齡 X	死亡機率 q_x	生存數 l_x	死亡數 d_x	定常人口 L_x	定常人口 T_x	平均餘命 e^o_x
40	0.00177	97286	172	97200	4008312	41.20
41	0.00194	97114	188	97020	3911111	40.27
42	0.00215	96926	208	96822	3814091	39.35
43	0.00240	96718	232	96602	3717269	38.43
44	0.00268	96486	258	96357	3620667	37.53
45	0.00299	96228	288	96084	3524310	36.62
46	0.00332	95940	318	95781	3428227	35.73
47	0.00366	95622	350	95447	3332446	34.85
48	0.00403	95272	384	95080	3236999	33.98
49	0.00441	94888	419	94678	3141920	33.11
50	0.00479	94469	453	94243	3047241	32.26
51	0.00515	94016	484	93774	2952999	31.41
52	0.00545	93533	509	93278	2859224	30.57
53	0.00568	93023	529	92759	2765946	29.73
54	0.00587	92495	543	92223	2673188	28.90
55	0.00605	91952	556	91674	2580965	28.07
56	0.00625	91395	572	91110	2489291	27.24
57	0.00653	90824	593	90527	2398181	26.40
58	0.00689	90231	622	89920	2307654	25.57
59	0.00733	89609	657	89281	2217734	24.75
60	0.00784	88952	697	88604	2128453	23.93
61	0.00836	88255	738	87886	2039849	23.11
62	0.00893	87518	782	87127	1951963	22.30
63	0.00958	86736	831	86320	1864836	21.50
64	0.01031	85905	886	85462	1778516	20.70
65	0.01116	85019	949	84544	1693054	19.91
66	0.01214	84070	1020	83560	1608509	19.13
67	0.01325	83050	1101	82499	1524949	18.36
68	0.01452	81949	1190	81354	1442450	17.60
69	0.01595	80759	1288	80114	1361096	16.85
70	0.01755	79470	1395	78773	1280982	16.12
71	0.01933	78075	1509	77321	1202209	15.40
72	0.02130	76566	1631	75751	1124889	14.69
73	0.02345	74935	1757	74057	1049138	14.00
74	0.02580	73178	1888	72234	975082	13.32
75	0.02834	71290	2020	70280	902848	12.66
76	0.03107	69270	2152	68194	832568	12.02
77	0.03402	67118	2283	65976	764374	11.39
78	0.03724	64835	2415	63628	698397	10.77
79	0.04077	62420	2545	61148	634770	10.17
80	0.04462	59876	2671	58540	573622	9.58
81	0.04882	57204	2793	55808	515081	9.00
82	0.05341	54412	2906	52959	459273	8.44
83	0.05841	51506	3009	50001	406315	7.89
84	0.06387	48497	3098	46948	356313	7.35
85+	1.00000	45399	45399	309365	309365	6.81

表12 苗栗縣簡易生命表(續2)
民國110年

男性

年齡 X	死亡機率 q_x	生存數 l_x	死亡數 d_x	定常人口 L_x	定常人口 T_x	平均餘命 e^o_x
0M	0.00323	100000	323	8320	7628324	76.28
1M	0.00035	99677	34	8305	7620004	76.45
2M	0.00025	99642	25	8302	7611699	76.39
3M	0.00060	99617	60	24897	7603397	76.33
6M	0.00051	99557	51	49766	7578500	76.12
0	0.00494	100000	494	99590	7628324	76.28
1	0.00076	99506	75	99468	7528734	75.66
2	0.00038	99431	38	99412	7429266	74.72
3	0.00016	99393	16	99385	7329854	73.75
4	0.00008	99377	8	99373	7230469	72.76
5	0.00008	99369	8	99365	7131096	71.76
6	0.00011	99362	11	99356	7031731	70.77
7	0.00014	99351	14	99344	6932375	69.78
8	0.00014	99337	14	99330	6833031	68.79
9	0.00013	99323	13	99316	6733701	67.80
10	0.00012	99310	12	99304	6634385	66.80
11	0.00012	99298	12	99292	6535080	65.81
12	0.00016	99286	16	99278	6435788	64.82
13	0.00024	99270	24	99258	6336510	63.83
14	0.00035	99247	35	99229	6237252	62.85
15	0.00049	99211	48	99187	6138023	61.87
16	0.00061	99163	61	99133	6038836	60.90
17	0.00070	99102	70	99067	5939703	59.94
18	0.00076	99032	75	98995	5840636	58.98
19	0.00077	98958	77	98919	5741641	58.02
20	0.00078	98881	77	98843	5642722	57.07
21	0.00076	98804	75	98767	5543879	56.11
22	0.00074	98729	73	98692	5445112	55.15
23	0.00070	98656	69	98621	5346420	54.19
24	0.00065	98587	65	98555	5247799	53.23
25	0.00061	98522	61	98492	5149244	52.26
26	0.00060	98462	59	98432	5050752	51.30
27	0.00063	98403	62	98372	4952320	50.33
28	0.00072	98341	71	98306	4853948	49.36
29	0.00085	98270	84	98228	4755643	48.39
30	0.00102	98186	100	98136	4657414	47.43
31	0.00119	98086	117	98028	4559278	46.48
32	0.00135	97970	132	97904	4461250	45.54
33	0.00149	97837	145	97765	4363347	44.60
34	0.00161	97692	158	97613	4265582	43.66
35	0.00174	97534	170	97449	4167969	42.73
36	0.00189	97364	184	97272	4070519	41.81
37	0.00205	97181	199	97081	3973247	40.89
38	0.00222	96982	216	96874	3876166	39.97
39	0.00242	96766	234	96649	3779292	39.06

表12 苗栗縣簡易生命表(續3)
民國110年

男性

年齡 X	死亡機率 q_x	生存數 l_x	死亡數 d_x	定常人口 L_x	定常人口 T_x	平均餘命 e^o_x
40	0.00265	96532	255	96404	3682643	38.15
41	0.00290	96276	280	96136	3586239	37.25
42	0.00321	95996	308	95843	3490103	36.36
43	0.00355	95689	340	95519	3394260	35.47
44	0.00394	95349	376	95161	3298741	34.60
45	0.00436	94973	414	94766	3203580	33.73
46	0.00480	94559	454	94332	3108814	32.88
47	0.00527	94105	496	93857	3014482	32.03
48	0.00575	93609	538	93340	2920626	31.20
49	0.00625	93070	582	92779	2827286	30.38
50	0.00676	92488	625	92176	2734506	29.57
51	0.00724	91864	665	91531	2642330	28.76
52	0.00770	91198	702	90847	2550800	27.97
53	0.00813	90496	735	90128	2459953	27.18
54	0.00852	89760	765	89378	2369825	26.40
55	0.00891	88995	793	88599	2280447	25.62
56	0.00929	88202	820	87793	2191848	24.85
57	0.00969	87383	847	86959	2104055	24.08
58	0.01011	86536	875	86099	2017096	23.31
59	0.01056	85661	905	85209	1930997	22.54
60	0.01106	84757	937	84288	1845788	21.78
61	0.01155	83819	968	83335	1761500	21.02
62	0.01216	82851	1007	82347	1678165	20.26
63	0.01288	81843	1055	81316	1595818	19.50
64	0.01376	80789	1111	80233	1514501	18.75
65	0.01481	79678	1180	79088	1434268	18.00
66	0.01607	78497	1262	77867	1355181	17.26
67	0.01757	77236	1357	76557	1277314	16.54
68	0.01930	75878	1465	75146	1200757	15.82
69	0.02126	74414	1582	73623	1125611	15.13
70	0.02341	72832	1705	71979	1051988	14.44
71	0.02575	71127	1831	70211	980009	13.78
72	0.02827	69295	1959	68316	909798	13.13
73	0.03099	67336	2087	66293	841482	12.50
74	0.03393	65250	2214	64143	775189	11.88
75	0.03709	63036	2338	61867	711046	11.28
76	0.04050	60698	2458	59469	649179	10.70
77	0.04420	58240	2574	56953	589710	10.13
78	0.04823	55666	2685	54323	532757	9.57
79	0.05262	52981	2788	51587	478434	9.03
80	0.05739	50193	2881	48753	426847	8.50
81	0.06258	47312	2961	45832	378094	7.99
82	0.06823	44351	3026	42838	332262	7.49
83	0.07437	41325	3073	39789	289424	7.00
84	0.08103	38252	3099	36702	249635	6.53
85+	1.00000	35153	35153	212933	212933	6.06

表12 苗栗縣簡易生命表(續4)
民國110年

女性

年齡 X	死亡機率 q_x	生存數 l_x	死亡數 d_x	定常人口 L_x	定常人口 T_x	平均餘命 e^o_x
0M	0.00369	100000	369	8318	8358818	83.59
1M	0.00035	99631	35	8301	8350500	83.81
2M	0.00034	99595	34	8298	8342199	83.76
3M	0.00069	99561	69	24882	8333901	83.71
6M	0.00050	99493	50	49734	8309019	83.51
0	0.00557	100000	557	99533	8358818	83.59
1	0.00054	99443	53	99416	8259285	83.06
2	0.00029	99389	29	99375	8159869	82.10
3	0.00014	99360	14	99354	8060494	81.12
4	0.00006	99347	6	99344	7961141	80.13
5	0.00003	99341	3	99339	7861797	79.14
6	0.00004	99337	4	99335	7762458	78.14
7	0.00006	99334	6	99331	7663123	77.15
8	0.00006	99328	6	99325	7563792	76.15
9	0.00006	99322	6	99319	7464467	75.15
10	0.00005	99316	5	99314	7365148	74.16
11	0.00005	99311	5	99309	7265834	73.16
12	0.00005	99307	5	99304	7166525	72.17
13	0.00007	99302	7	99298	7067221	71.17
14	0.00010	99295	10	99290	6967923	70.17
15	0.00013	99285	13	99279	6868633	69.18
16	0.00017	99272	17	99264	6769354	68.19
17	0.00020	99255	20	99246	6670090	67.20
18	0.00022	99236	22	99225	6570845	66.21
19	0.00023	99214	23	99203	6471620	65.23
20	0.00024	99191	24	99179	6372417	64.24
21	0.00026	99167	26	99154	6273238	63.26
22	0.00027	99141	27	99128	6174084	62.28
23	0.00029	99114	29	99100	6074956	61.29
24	0.00031	99086	30	99071	5975856	60.31
25	0.00033	99055	32	99039	5876786	59.33
26	0.00036	99023	35	99005	5777747	58.35
27	0.00040	98988	40	98968	5678741	57.37
28	0.00047	98948	46	98925	5579773	56.39
29	0.00055	98902	54	98875	5480848	55.42
30	0.00063	98848	62	98817	5381973	54.45
31	0.00070	98786	69	98751	5283156	53.48
32	0.00075	98716	74	98679	5184405	52.52
33	0.00076	98642	75	98605	5085726	51.56
34	0.00075	98567	74	98530	4987122	50.60
35	0.00073	98493	72	98457	4888592	49.63
36	0.00072	98421	70	98386	4790135	48.67
37	0.00072	98351	71	98315	4691749	47.70
38	0.00074	98280	73	98243	4593434	46.74
39	0.00079	98207	77	98168	4495190	45.77

表12 苗栗縣簡易生命表(續完)
民國110年

女性

年齡 X	死亡機率 q_x	生存數 l_x	死亡數 d_x	定常人口 L_x	定常人口 T_x	平均餘命 e^o_x
40	0.00085	98130	83	98088	4397022	44.81
41	0.00093	98047	91	98001	4298934	43.85
42	0.00104	97955	102	97904	4200933	42.89
43	0.00118	97853	115	97795	4103029	41.93
44	0.00134	97738	131	97672	4005233	40.98
45	0.00152	97607	148	97533	3907561	40.03
46	0.00171	97459	166	97375	3810029	39.09
47	0.00191	97292	185	97200	3712653	38.16
48	0.00213	97107	207	97004	3615454	37.23
49	0.00236	96900	229	96786	3518450	36.31
50	0.00259	96671	250	96546	3421664	35.39
51	0.00278	96421	268	96287	3325118	34.49
52	0.00290	96153	279	96013	3228831	33.58
53	0.00294	95874	282	95733	3132818	32.68
54	0.00291	95592	278	95453	3037085	31.77
55	0.00288	95314	274	95177	2941632	30.86
56	0.00290	95040	276	94902	2846455	29.95
57	0.00305	94764	289	94619	2751553	29.04
58	0.00334	94475	316	94317	2656934	28.12
59	0.00377	94159	355	93982	2562617	27.22
60	0.00428	93805	401	93604	2468635	26.32
61	0.00483	93403	451	93178	2375031	25.43
62	0.00539	92953	501	92702	2281853	24.55
63	0.00599	92451	553	92174	2189151	23.68
64	0.00662	91898	608	91594	2096977	22.82
65	0.00730	91289	667	90956	2005383	21.97
66	0.00804	90623	728	90259	1914427	21.13
67	0.00883	89894	794	89498	1824168	20.29
68	0.00969	89101	863	88669	1734671	19.47
69	0.01066	88238	941	87767	1646001	18.65
70	0.01178	87297	1028	86783	1558234	17.85
71	0.01307	86269	1127	85705	1471451	17.06
72	0.01456	85142	1239	84522	1385746	16.28
73	0.01624	83902	1363	83221	1301223	15.51
74	0.01812	82540	1495	81792	1218002	14.76
75	0.02018	81044	1635	80227	1136210	14.02
76	0.02242	79409	1780	78519	1055984	13.30
77	0.02485	77629	1929	76664	977465	12.59
78	0.02754	75700	2085	74658	900800	11.90
79	0.03051	73615	2246	72492	826143	11.22
80	0.03381	71369	2413	70163	753651	10.56
81	0.03745	68956	2582	67665	683488	9.91
82	0.04147	66374	2753	64998	615823	9.28
83	0.04592	63622	2921	62161	550825	8.66
84	0.05083	60700	3085	59158	488664	8.05
85+	1.00000	57615	57615	429506	429506	7.45

表13 彰化縣簡易生命表
民國110年

全體

年齡 X	死亡機率 q_x	生存數 l_x	死亡數 d_x	定常人口 L_x	定常人口 T_x	平均餘命 e^o_x
0M	0.00138	100000	138	8328	8087863	80.88
1M	0.00015	99862	15	8321	8079536	80.91
2M	0.00011	99847	11	8320	8071215	80.84
3M	0.00026	99836	26	24956	8062894	80.76
6M	0.00021	99810	21	49900	8037939	80.53
0	0.00210	100000	210	99825	8087863	80.88
1	0.00035	99790	35	99772	7988039	80.05
2	0.00020	99755	20	99745	7888267	79.08
3	0.00012	99734	12	99728	7788522	78.09
4	0.00009	99722	9	99718	7688794	77.10
5	0.00008	99714	8	99710	7589076	76.11
6	0.00008	99706	8	99702	7489366	75.11
7	0.00006	99698	6	99695	7389664	74.12
8	0.00005	99692	5	99689	7289969	73.13
9	0.00006	99687	6	99684	7190279	72.13
10	0.00007	99681	7	99677	7090596	71.13
11	0.00010	99674	10	99669	6990919	70.14
12	0.00014	99664	14	99657	6891250	69.14
13	0.00019	99650	19	99641	6791593	68.15
14	0.00025	99631	25	99619	6691952	67.17
15	0.00032	99606	32	99590	6592333	66.18
16	0.00039	99574	39	99555	6492743	65.21
17	0.00044	99535	44	99514	6393188	64.23
18	0.00047	99492	47	99468	6293675	63.26
19	0.00049	99445	49	99421	6194206	62.29
20	0.00050	99396	50	99372	6094785	61.32
21	0.00050	99347	50	99322	5995414	60.35
22	0.00049	99297	49	99273	5896092	59.38
23	0.00047	99248	47	99225	5796819	58.41
24	0.00045	99201	45	99179	5697594	57.43
25	0.00043	99156	43	99135	5598415	56.46
26	0.00042	99114	41	99093	5499280	55.48
27	0.00042	99073	42	99052	5400187	54.51
28	0.00044	99031	44	99009	5301135	53.53
29	0.00049	98987	48	98963	5202126	52.55
30	0.00054	98939	54	98912	5103163	51.58
31	0.00061	98886	60	98856	5004250	50.61
32	0.00068	98825	67	98792	4905395	49.64
33	0.00076	98758	75	98720	4806603	48.67
34	0.00084	98683	83	98641	4707883	47.71
35	0.00094	98600	93	98553	4609242	46.75
36	0.00105	98507	103	98455	4510688	45.79
37	0.00117	98404	115	98346	4412233	44.84
38	0.00132	98289	129	98224	4313887	43.89
39	0.00148	98159	145	98087	4215662	42.95

表13 彰化縣簡易生命表(續1)
民國110年

全體

年齡 X	死亡機率 q_x	生存數 l_x	死亡數 d_x	定常人口 L_x	定常人口 T_x	平均餘命 e^o_x
40	0.00165	98014	162	97933	4117576	42.01
41	0.00183	97853	179	97763	4019642	41.08
42	0.00199	97674	194	97577	3921879	40.15
43	0.00214	97480	208	97375	3824302	39.23
44	0.00227	97271	221	97161	3726927	38.31
45	0.00242	97050	235	96933	3629766	37.40
46	0.00259	96816	250	96691	3532833	36.49
47	0.00280	96565	271	96430	3436142	35.58
48	0.00308	96295	297	96146	3339712	34.68
49	0.00341	95998	328	95834	3243566	33.79
50	0.00376	95670	360	95490	3147732	32.90
51	0.00411	95310	392	95114	3052242	32.02
52	0.00443	94918	420	94708	2957128	31.15
53	0.00470	94498	444	94276	2862420	30.29
54	0.00495	94054	465	93821	2768145	29.43
55	0.00520	93588	486	93345	2674324	28.58
56	0.00547	93102	509	92848	2580978	27.72
57	0.00579	92593	536	92325	2488131	26.87
58	0.00617	92057	568	91773	2395806	26.03
59	0.00661	91490	605	91187	2304032	25.18
60	0.00710	90885	645	90562	2212845	24.35
61	0.00761	90239	686	89896	2122283	23.52
62	0.00817	89553	732	89187	2032387	22.69
63	0.00880	88821	782	88430	1943200	21.88
64	0.00952	88039	838	87620	1854770	21.07
65	0.01034	87201	902	86750	1767149	20.27
66	0.01128	86299	974	85812	1680399	19.47
67	0.01235	85325	1054	84799	1594587	18.69
68	0.01356	84272	1142	83700	1509788	17.92
69	0.01492	83129	1240	82509	1426088	17.16
70	0.01645	81889	1347	81216	1343579	16.41
71	0.01817	80542	1463	79811	1262363	15.67
72	0.02008	79079	1588	78285	1182552	14.95
73	0.02219	77491	1720	76631	1104267	14.25
74	0.02450	75771	1857	74843	1027636	13.56
75	0.02701	73915	1996	72917	952793	12.89
76	0.02971	71918	2137	70850	879876	12.23
77	0.03264	69781	2278	68642	809026	11.59
78	0.03585	67503	2420	66293	740384	10.97
79	0.03937	65083	2562	63802	674090	10.36
80	0.04323	62521	2703	61169	610288	9.76
81	0.04746	59818	2839	58399	549119	9.18
82	0.05208	56979	2968	55496	490720	8.61
83	0.05715	54012	3087	52468	435225	8.06
84	0.06269	50925	3192	49329	382756	7.52
85+	1.00000	47733	47733	333427	333427	6.99

表13 彰化縣簡易生命表(續2)
民國110年

男性

年齡 X	死亡機率 q_x	生存數 l_x	死亡數 d_x	定常人口 L_x	定常人口 T_x	平均餘命 e^o_x
0M	0.00143	100000	143	8327	7755097	77.55
1M	0.00016	99857	16	8321	7746769	77.58
2M	0.00010	99841	10	8320	7738449	77.51
3M	0.00027	99830	27	24954	7730129	77.43
6M	0.00024	99803	24	49896	7705175	77.20
0	0.00221	100000	221	99817	7755097	77.55
1	0.00012	99779	12	99773	7655279	76.72
2	0.00016	99767	16	99759	7555506	75.73
3	0.00018	99751	18	99741	7455748	74.74
4	0.00018	99732	18	99724	7356006	73.76
5	0.00016	99715	16	99707	7256283	72.77
6	0.00012	99699	12	99693	7156576	71.78
7	0.00007	99687	7	99683	7056883	70.79
8	0.00004	99679	4	99677	6957200	69.80
9	0.00004	99675	4	99673	6857522	68.80
10	0.00006	99671	6	99668	6757849	67.80
11	0.00009	99666	9	99661	6658181	66.81
12	0.00015	99657	15	99649	6558519	65.81
13	0.00022	99642	22	99631	6458870	64.82
14	0.00032	99620	32	99604	6359239	63.84
15	0.00042	99588	42	99567	6259635	62.86
16	0.00051	99546	51	99521	6160068	61.88
17	0.00059	99495	59	99466	6060547	60.91
18	0.00065	99436	64	99404	5961081	59.95
19	0.00068	99372	68	99338	5861677	58.99
20	0.00070	99304	70	99269	5762339	58.03
21	0.00071	99234	70	99199	5663069	57.07
22	0.00070	99164	70	99129	5563870	56.11
23	0.00068	99094	67	99061	5464741	55.15
24	0.00065	99027	64	98995	5365680	54.18
25	0.00061	98963	60	98932	5266686	53.22
26	0.00059	98902	58	98873	5167753	52.25
27	0.00058	98844	57	98816	5068880	51.28
28	0.00060	98787	60	98757	4970064	50.31
29	0.00065	98727	64	98695	4871307	49.34
30	0.00072	98663	71	98628	4772612	48.37
31	0.00080	98593	79	98553	4673984	47.41
32	0.00090	98513	89	98469	4575431	46.44
33	0.00102	98424	100	98374	4476962	45.49
34	0.00114	98324	113	98268	4378588	44.53
35	0.00129	98212	127	98148	4280320	43.58
36	0.00146	98085	143	98013	4182172	42.64
37	0.00166	97941	163	97860	4084159	41.70
38	0.00191	97778	186	97685	3986299	40.77
39	0.00218	97592	213	97486	3888614	39.85

表13 彰化縣簡易生命表(續3)
民國110年

男性

年齡 X	死亡機率 q_x	生存數 l_x	死亡數 d_x	定常人口 L_x	定常人口 T_x	平均餘命 e^o_x
40	0.00247	97379	240	97259	3791128	38.93
41	0.00275	97139	267	97006	3693869	38.03
42	0.00300	96872	290	96727	3596864	37.13
43	0.00319	96582	308	96428	3500137	36.24
44	0.00334	96274	322	96113	3403709	35.35
45	0.00351	95952	336	95784	3307596	34.47
46	0.00371	95616	355	95438	3211812	33.59
47	0.00402	95261	383	95069	3116373	32.71
48	0.00446	94878	423	94666	3021304	31.84
49	0.00499	94455	471	94219	2926638	30.98
50	0.00556	93983	523	93722	2832419	30.14
51	0.00611	93461	571	93175	2738697	29.30
52	0.00659	92889	612	92583	2645522	28.48
53	0.00695	92277	642	91957	2552938	27.67
54	0.00725	91636	664	91304	2460982	26.86
55	0.00752	90972	684	90630	2369678	26.05
56	0.00783	90287	707	89934	2279048	25.24
57	0.00821	89581	735	89213	2189114	24.44
58	0.00869	88845	772	88459	2099901	23.64
59	0.00927	88073	816	87665	2011441	22.84
60	0.00992	87257	865	86824	1923776	22.05
61	0.01060	86392	916	85934	1836952	21.26
62	0.01136	85476	971	84990	1751018	20.49
63	0.01221	84505	1032	83989	1666028	19.72
64	0.01318	83473	1100	82923	1582039	18.95
65	0.01429	82373	1177	81784	1499116	18.20
66	0.01555	81196	1262	80565	1417332	17.46
67	0.01698	79934	1357	79255	1336767	16.72
68	0.01859	78576	1461	77846	1257512	16.00
69	0.02040	77115	1573	76329	1179666	15.30
70	0.02240	75542	1692	74696	1103338	14.61
71	0.02461	73850	1817	72941	1028642	13.93
72	0.02703	72033	1947	71059	955700	13.27
73	0.02968	70085	2080	69045	884641	12.62
74	0.03256	68005	2214	66898	815596	11.99
75	0.03567	65791	2347	64618	748698	11.38
76	0.03902	63444	2476	62207	684080	10.78
77	0.04266	60969	2601	59668	621874	10.20
78	0.04662	58368	2721	57008	562205	9.63
79	0.05094	55647	2835	54230	505198	9.08
80	0.05566	52812	2939	51342	450968	8.54
81	0.06079	49873	3032	48357	399626	8.01
82	0.06638	46841	3109	45286	351269	7.50
83	0.07247	43732	3169	42147	305982	7.00
84	0.07909	40562	3208	38958	263835	6.50
85+	1.00000	37354	37354	224877	224877	6.02

表13 彰化縣簡易生命表(續4)
民國110年

女性

年齡 X	死亡機率 q_x	生存數 l_x	死亡數 d_x	定常人口 L_x	定常人口 T_x	平均餘命 e^o_x
0M	0.00133	100000	133	8328	8462010	84.62
1M	0.00013	99867	13	8322	8453682	84.65
2M	0.00012	99854	12	8321	8445361	84.58
3M	0.00024	99842	24	24958	8437040	84.50
6M	0.00017	99818	17	49905	8412083	84.27
0	0.00199	100000	199	99832	8462010	84.62
1	0.00059	99801	59	99771	8362178	83.79
2	0.00025	99742	25	99729	8262406	82.84
3	0.00006	99717	6	99714	8162677	81.86
4	0.00000	99712	0	99712	8062963	80.86
5	0.00000	99712	0	99712	7963251	79.86
6	0.00003	99712	3	99710	7863540	78.86
7	0.00005	99709	5	99706	7763830	77.87
8	0.00007	99703	7	99700	7664123	76.87
9	0.00008	99697	8	99693	7564423	75.87
10	0.00009	99689	9	99685	7464730	74.88
11	0.00011	99680	11	99675	7365045	73.89
12	0.00013	99670	12	99664	7265370	72.89
13	0.00015	99657	15	99650	7165706	71.90
14	0.00018	99642	18	99633	7066057	70.91
15	0.00022	99624	22	99613	6966424	69.93
16	0.00025	99602	24	99590	6866810	68.94
17	0.00027	99578	27	99565	6767220	67.96
18	0.00028	99551	27	99538	6667656	66.98
19	0.00028	99524	28	99510	6568118	66.00
20	0.00027	99496	27	99483	6468608	65.01
21	0.00027	99469	27	99456	6369125	64.03
22	0.00026	99442	26	99429	6269669	63.05
23	0.00025	99416	25	99404	6170240	62.06
24	0.00024	99392	24	99380	6070836	61.08
25	0.00023	99368	23	99356	5971456	60.09
26	0.00023	99344	23	99333	5872100	59.11
27	0.00024	99321	24	99309	5772768	58.12
28	0.00027	99297	27	99284	5673458	57.14
29	0.00030	99270	30	99255	5574175	56.15
30	0.00035	99240	35	99223	5474919	55.17
31	0.00039	99206	39	99186	5375696	54.19
32	0.00044	99167	44	99145	5276510	53.21
33	0.00048	99123	48	99099	5177366	52.23
34	0.00052	99075	52	99049	5078267	51.26
35	0.00057	99023	56	98995	4979217	50.28
36	0.00061	98967	60	98937	4880222	49.31
37	0.00065	98907	65	98874	4781286	48.34
38	0.00070	98842	69	98807	4682411	47.37
39	0.00074	98773	73	98736	4583604	46.41

表13 彰化縣簡易生命表(續完)
民國110年

女性

年齡 X	死亡機率 q_x	生存數 l_x	死亡數 d_x	定常人口 L_x	定常人口 T_x	平均餘命 e^o_x
40	0.00079	98699	78	98660	4484868	45.44
41	0.00085	98621	84	98579	4386208	44.48
42	0.00093	98537	91	98492	4287628	43.51
43	0.00103	98446	101	98395	4189137	42.55
44	0.00114	98345	112	98289	4090741	41.60
45	0.00127	98233	124	98171	3992453	40.64
46	0.00139	98108	137	98040	3894282	39.69
47	0.00151	97972	148	97898	3796242	38.75
48	0.00162	97824	158	97744	3698344	37.81
49	0.00172	97665	168	97581	3600600	36.87
50	0.00183	97497	178	97408	3503019	35.93
51	0.00195	97319	190	97224	3405611	34.99
52	0.00209	97129	203	97028	3308387	34.06
53	0.00227	96926	220	96816	3211359	33.13
54	0.00247	96706	239	96587	3114542	32.21
55	0.00270	96467	260	96337	3017956	31.28
56	0.00294	96207	283	96065	2921618	30.37
57	0.00320	95924	307	95770	2825553	29.46
58	0.00349	95617	333	95450	2729783	28.55
59	0.00379	95283	362	95102	2634333	27.65
60	0.00413	94922	392	94726	2539231	26.75
61	0.00446	94530	422	94319	2444505	25.86
62	0.00484	94108	455	93880	2350186	24.97
63	0.00527	93652	494	93405	2256307	24.09
64	0.00577	93158	538	92890	2162901	23.22
65	0.00634	92621	588	92327	2070012	22.35
66	0.00700	92033	644	91711	1977685	21.49
67	0.00774	91389	708	91035	1885973	20.64
68	0.00859	90682	779	90292	1794938	19.79
69	0.00958	89902	861	89472	1704646	18.96
70	0.01071	89042	954	88564	1615174	18.14
71	0.01203	88087	1060	87558	1526610	17.33
72	0.01353	87028	1178	86439	1439052	16.54
73	0.01524	85850	1308	85196	1352613	15.76
74	0.01713	84542	1448	83818	1267417	14.99
75	0.01921	83094	1597	82296	1183599	14.24
76	0.02149	81497	1752	80622	1101303	13.51
77	0.02398	79746	1912	78790	1020682	12.80
78	0.02674	77834	2081	76793	941892	12.10
79	0.02982	75752	2259	74623	865099	11.42
80	0.03325	73493	2444	72271	790476	10.76
81	0.03707	71049	2634	69732	718205	10.11
82	0.04131	68416	2827	67002	648472	9.48
83	0.04603	65589	3019	64079	581470	8.87
84	0.05128	62570	3208	60965	517391	8.27
85+	1.00000	59361	59361	456426	456426	7.69

表14 南投縣簡易生命表
民國110年

全體

年齡 X	死亡機率 q_x	生存數 l_x	死亡數 d_x	定常人口 L_x	定常人口 T_x	平均餘命 e^o_x
0M	0.00254	100000	254	8323	7948484	79.48
1M	0.00026	99746	26	8311	7940161	79.60
2M	0.00022	99719	22	8309	7931850	79.54
3M	0.00051	99698	50	24918	7923541	79.48
6M	0.00041	99647	41	49813	7898623	79.27
0	0.00394	100000	394	99674	7948484	79.48
1	0.00036	99606	36	99588	7848809	78.80
2	0.00032	99570	32	99554	7749221	77.83
3	0.00028	99538	28	99524	7649667	76.85
4	0.00023	99511	23	99499	7550142	75.87
5	0.00019	99488	18	99478	7450643	74.89
6	0.00015	99469	15	99462	7351165	73.90
7	0.00014	99454	14	99447	7251703	72.92
8	0.00014	99440	14	99433	7152256	71.93
9	0.00014	99427	14	99420	7052823	70.93
10	0.00014	99413	14	99406	6953403	69.94
11	0.00015	99399	15	99391	6853997	68.95
12	0.00017	99384	17	99375	6754605	67.96
13	0.00019	99367	19	99358	6655230	66.98
14	0.00021	99348	21	99338	6555872	65.99
15	0.00024	99327	24	99316	6456534	65.00
16	0.00027	99304	27	99291	6357219	64.02
17	0.00030	99277	30	99262	6257928	63.03
18	0.00035	99247	35	99230	6158666	62.05
19	0.00040	99213	40	99193	6059436	61.08
20	0.00045	99173	45	99151	5960243	60.10
21	0.00049	99128	49	99104	5861093	59.13
22	0.00052	99079	51	99054	5761989	58.16
23	0.00052	99028	52	99002	5662935	57.19
24	0.00051	98977	50	98951	5563933	56.21
25	0.00049	98926	49	98902	5464982	55.24
26	0.00049	98877	48	98853	5366080	54.27
27	0.00050	98829	50	98804	5267227	53.30
28	0.00054	98779	54	98752	5168422	52.32
29	0.00061	98725	60	98695	5069670	51.35
30	0.00069	98665	68	98631	4970975	50.38
31	0.00080	98597	79	98558	4872344	49.42
32	0.00093	98518	92	98472	4773786	48.46
33	0.00108	98427	107	98373	4675314	47.50
34	0.00126	98320	124	98258	4576941	46.55
35	0.00145	98196	143	98125	4478683	45.61
36	0.00166	98053	163	97972	4380558	44.68
37	0.00188	97891	184	97799	4282586	43.75
38	0.00210	97707	205	97604	4184787	42.83
39	0.00234	97502	228	97388	4087183	41.92

表14 南投縣簡易生命表(續1)
民國110年

全體

年齡 X	死亡機率 q_x	生存數 l_x	死亡數 d_x	定常人口 L_x	定常人口 T_x	平均餘命 e^o_x
40	0.00257	97274	250	97149	3989795	41.02
41	0.00280	97024	271	96888	3892646	40.12
42	0.00300	96753	290	96608	3795758	39.23
43	0.00316	96463	305	96310	3699150	38.35
44	0.00331	96157	318	95998	3602840	37.47
45	0.00345	95839	331	95674	3506842	36.59
46	0.00361	95509	345	95336	3411168	35.72
47	0.00382	95163	363	94982	3315832	34.84
48	0.00408	94800	386	94607	3220850	33.98
49	0.00438	94414	413	94207	3126243	33.11
50	0.00470	94001	442	93780	3032036	32.26
51	0.00504	93558	472	93323	2938256	31.41
52	0.00540	93087	502	92835	2844934	30.56
53	0.00576	92584	533	92318	2752098	29.73
54	0.00614	92051	565	91769	2659781	28.89
55	0.00652	91486	596	91188	2568012	28.07
56	0.00689	90890	626	90577	2476824	27.25
57	0.00724	90264	653	89937	2386247	26.44
58	0.00755	89611	676	89273	2296310	25.63
59	0.00785	88934	698	88586	2207037	24.82
60	0.00817	88237	721	87876	2118451	24.01
61	0.00853	87516	746	87142	2030575	23.20
62	0.00902	86769	783	86378	1943433	22.40
63	0.00966	85987	830	85571	1857055	21.60
64	0.01043	85156	889	84712	1771484	20.80
65	0.01134	84268	955	83790	1686772	20.02
66	0.01237	83312	1030	82797	1602982	19.24
67	0.01353	82282	1113	81725	1520185	18.48
68	0.01482	81169	1203	80568	1438459	17.72
69	0.01625	79966	1299	79317	1357892	16.98
70	0.01783	78667	1402	77966	1278575	16.25
71	0.01956	77265	1511	76509	1200609	15.54
72	0.02145	75754	1625	74941	1124100	14.84
73	0.02351	74129	1743	73257	1049158	14.15
74	0.02575	72386	1864	71454	975901	13.48
75	0.02818	70522	1987	69528	904447	12.83
76	0.03079	68535	2110	67480	834919	12.18
77	0.03364	66424	2234	65307	767440	11.55
78	0.03673	64190	2358	63011	702132	10.94
79	0.04011	61832	2480	60592	639121	10.34
80	0.04379	59352	2599	58052	578529	9.75
81	0.04781	56753	2713	55396	520477	9.17
82	0.05218	54039	2820	52630	465081	8.61
83	0.05693	51220	2916	49762	412451	8.05
84	0.06211	48304	3000	46804	362689	7.51
85+	1.00000	45304	45304	315885	315885	6.97

表14 南投縣簡易生命表(續2)
民國110年

男性

年齡 X	死亡機率 q_x	生存數 l_x	死亡數 d_x	定常人口 L_x	定常人口 T_x	平均餘命 e^o_x
0M	0.00229	100000	229	8324	7609568	76.10
1M	0.00027	99771	27	8313	7601244	76.19
2M	0.00016	99744	16	8311	7592931	76.12
3M	0.00044	99728	44	24927	7584620	76.05
6M	0.00039	99684	39	49832	7559693	75.84
0	0.00355	100000	355	99707	7609568	76.10
1	0.00048	99645	48	99621	7509861	75.37
2	0.00036	99597	36	99579	7410240	74.40
3	0.00027	99561	27	99547	7310662	73.43
4	0.00021	99534	21	99523	7211114	72.45
5	0.00018	99513	18	99504	7111591	71.46
6	0.00018	99495	18	99486	7012087	70.48
7	0.00021	99477	21	99467	6912600	69.49
8	0.00024	99456	24	99444	6813134	68.50
9	0.00022	99432	22	99421	6713690	67.52
10	0.00020	99410	20	99400	6614269	66.54
11	0.00018	99390	18	99381	6514869	65.55
12	0.00018	99372	18	99363	6415488	64.56
13	0.00021	99354	21	99344	6316125	63.57
14	0.00027	99333	27	99320	6216782	62.59
15	0.00035	99307	34	99289	6117462	61.60
16	0.00043	99272	42	99251	6018172	60.62
17	0.00050	99230	50	99205	5918921	59.65
18	0.00056	99180	56	99152	5819716	58.68
19	0.00061	99125	61	99094	5720564	57.71
20	0.00066	99064	65	99031	5621469	56.75
21	0.00070	98999	69	98964	5522438	55.78
22	0.00071	98930	71	98894	5423474	54.82
23	0.00071	98859	71	98824	5324579	53.86
24	0.00070	98789	69	98754	5225756	52.90
25	0.00068	98719	67	98686	5127002	51.94
26	0.00068	98652	67	98618	5028316	50.97
27	0.00070	98585	69	98551	4929697	50.00
28	0.00074	98516	73	98480	4831147	49.04
29	0.00081	98443	80	98404	4732667	48.07
30	0.00091	98364	90	98319	4634263	47.11
31	0.00104	98274	103	98223	4535944	46.16
32	0.00122	98171	119	98112	4437722	45.20
33	0.00142	98052	140	97982	4339610	44.26
34	0.00167	97912	163	97831	4241628	43.32
35	0.00194	97749	190	97654	4143797	42.39
36	0.00225	97559	220	97449	4046143	41.47
37	0.00260	97339	253	97213	3948694	40.57
38	0.00299	97086	290	96941	3851481	39.67
39	0.00340	96797	329	96632	3754539	38.79

表14 南投縣簡易生命表(續3)
民國110年

男性

年齡 X	死亡機率 q_x	生存數 l_x	死亡數 d_x	定常人口 L_x	定常人口 T_x	平均餘命 e^o_x
40	0.00383	96467	369	96282	3657907	37.92
41	0.00424	96098	407	95894	3561625	37.06
42	0.00460	95690	440	95470	3465731	36.22
43	0.00490	95250	466	95017	3370261	35.38
44	0.00515	94784	488	94540	3275243	34.55
45	0.00538	94297	507	94043	3180703	33.73
46	0.00562	93789	527	93526	3086660	32.91
47	0.00588	93263	549	92988	2993134	32.09
48	0.00618	92714	573	92428	2900145	31.28
49	0.00651	92141	600	91841	2807718	30.47
50	0.00687	91541	629	91227	2715877	29.67
51	0.00727	90912	661	90582	2624650	28.87
52	0.00772	90252	697	89903	2534068	28.08
53	0.00826	89555	740	89185	2444164	27.29
54	0.00887	88815	788	88421	2354980	26.52
55	0.00950	88027	836	87608	2266559	25.75
56	0.01009	87190	880	86750	2178951	24.99
57	0.01058	86310	914	85853	2092200	24.24
58	0.01094	85397	934	84930	2006347	23.49
59	0.01120	84463	946	83990	1921417	22.75
60	0.01148	83517	959	83037	1837428	22.00
61	0.01184	82558	977	82069	1754390	21.25
62	0.01246	81581	1016	81073	1672321	20.50
63	0.01336	80565	1076	80027	1591248	19.75
64	0.01448	79489	1151	78913	1511222	19.01
65	0.01575	78337	1234	77721	1432309	18.28
66	0.01711	77104	1319	76444	1354588	17.57
67	0.01853	75785	1404	75083	1278144	16.87
68	0.02002	74380	1489	73636	1203061	16.17
69	0.02163	72891	1577	72103	1129426	15.49
70	0.02342	71314	1670	70479	1057323	14.83
71	0.02540	69644	1769	68760	986844	14.17
72	0.02760	67875	1873	66939	918084	13.53
73	0.03001	66002	1981	65012	851145	12.90
74	0.03262	64021	2089	62977	786134	12.28
75	0.03542	61933	2194	60836	723157	11.68
76	0.03840	59739	2294	58592	662321	11.09
77	0.04159	57445	2389	56250	603730	10.51
78	0.04504	55055	2480	53815	547480	9.94
79	0.04877	52576	2564	51294	493664	9.39
80	0.05279	50012	2640	48691	442371	8.85
81	0.05714	47371	2707	46018	393679	8.31
82	0.06184	44664	2762	43283	347661	7.78
83	0.06690	41902	2803	40501	304378	7.26
84	0.07237	39099	2830	37684	263878	6.75
85+	1.00000	36269	36269	226194	226194	6.24

表14 南投縣簡易生命表(續4)
民國110年

女性

年齡 X	死亡機率 q_x	生存數 l_x	死亡數 d_x	定常人口 L_x	定常人口 T_x	平均餘命 e^o_x
0M	0.00281	100000	281	8322	8339862	83.40
1M	0.00026	99719	26	8309	8331540	83.55
2M	0.00028	99693	28	8307	8323231	83.49
3M	0.00058	99664	58	24909	8314925	83.43
6M	0.00043	99607	43	49793	8290016	83.23
0	0.00436	100000	436	99639	8339862	83.40
1	0.00023	99564	23	99552	8240223	82.76
2	0.00028	99541	28	99527	8140671	81.78
3	0.00029	99513	28	99499	8041144	80.80
4	0.00025	99485	25	99472	7941645	79.83
5	0.00019	99460	19	99450	7842173	78.85
6	0.00012	99440	12	99434	7742723	77.86
7	0.00006	99428	6	99425	7643289	76.87
8	0.00002	99422	2	99421	7543863	75.88
9	0.00004	99421	4	99418	7444442	74.88
10	0.00008	99416	8	99412	7345023	73.88
11	0.00012	99408	12	99402	7245611	72.89
12	0.00016	99396	16	99388	7146209	71.90
13	0.00017	99380	16	99372	7046821	70.91
14	0.00015	99364	15	99356	6947449	69.92
15	0.00012	99349	12	99343	6848092	68.93
16	0.00009	99337	9	99333	6748749	67.94
17	0.00009	99328	9	99324	6649416	66.94
18	0.00012	99319	12	99313	6550093	65.95
19	0.00017	99307	17	99299	6450779	64.96
20	0.00023	99290	22	99279	6351481	63.97
21	0.00028	99268	27	99254	6252201	62.98
22	0.00031	99241	30	99225	6152947	62.00
23	0.00031	99210	31	99195	6053722	61.02
24	0.00030	99179	30	99164	5954527	60.04
25	0.00029	99149	28	99135	5855363	59.06
26	0.00028	99121	28	99107	5756228	58.07
27	0.00029	99093	29	99079	5657121	57.09
28	0.00032	99064	32	99049	5558042	56.11
29	0.00037	99033	37	99014	5458994	55.12
30	0.00043	98996	43	98975	5359980	54.14
31	0.00050	98953	50	98928	5261005	53.17
32	0.00059	98903	58	98874	5162077	52.19
33	0.00068	98845	67	98812	5063203	51.22
34	0.00078	98778	77	98739	4964391	50.26
35	0.00089	98701	88	98657	4865651	49.30
36	0.00098	98613	97	98565	4766994	48.34
37	0.00106	98516	105	98464	4668430	47.39
38	0.00112	98411	111	98356	4569966	46.44
39	0.00117	98301	115	98243	4471610	45.49

表14 南投縣簡易生命表(續完)
民國110年

女性

年齡 X	死亡機率 q_x	生存數 l_x	死亡數 d_x	定常人口 L_x	定常人口 T_x	平均餘命 e^o_x
40	0.00121	98186	119	98126	4373367	44.54
41	0.00125	98067	122	98006	4275240	43.60
42	0.00129	97945	126	97882	4177234	42.65
43	0.00133	97819	130	97753	4079352	41.70
44	0.00138	97688	135	97621	3981599	40.76
45	0.00145	97553	142	97482	3883979	39.81
46	0.00154	97411	150	97336	3786496	38.87
47	0.00168	97261	164	97179	3689160	37.93
48	0.00188	97097	183	97006	3591981	36.99
49	0.00213	96915	206	96812	3494976	36.06
50	0.00239	96709	231	96593	3398164	35.14
51	0.00265	96478	255	96350	3301571	34.22
52	0.00287	96222	276	96084	3205221	33.31
53	0.00304	95946	292	95800	3109137	32.41
54	0.00318	95654	304	95502	3013337	31.50
55	0.00332	95350	316	95192	2917835	30.60
56	0.00347	95034	330	94869	2822643	29.70
57	0.00367	94704	348	94530	2727774	28.80
58	0.00395	94356	372	94170	2633244	27.91
59	0.00429	93984	403	93783	2539074	27.02
60	0.00466	93581	436	93363	2445291	26.13
61	0.00503	93145	468	92911	2351928	25.25
62	0.00540	92677	500	92427	2259017	24.38
63	0.00577	92177	532	91911	2166591	23.50
64	0.00620	91645	568	91361	2074680	22.64
65	0.00674	91077	614	90770	1983319	21.78
66	0.00745	90463	674	90126	1892549	20.92
67	0.00837	89788	752	89413	1802424	20.07
68	0.00950	89037	846	88614	1713011	19.24
69	0.01080	88191	952	87715	1624397	18.42
70	0.01224	87239	1067	86705	1536682	17.61
71	0.01379	86171	1188	85577	1449977	16.83
72	0.01545	84983	1313	84327	1364399	16.05
73	0.01725	83671	1444	82949	1280072	15.30
74	0.01924	82227	1582	81436	1197123	14.56
75	0.02144	80645	1729	79780	1115687	13.83
76	0.02390	78916	1886	77973	1035907	13.13
77	0.02665	77030	2053	76003	957934	12.44
78	0.02972	74977	2228	73863	881931	11.76
79	0.03314	72748	2411	71543	808068	11.11
80	0.03694	70338	2598	69039	736525	10.47
81	0.04117	67739	2789	66345	667487	9.85
82	0.04587	64951	2979	63461	601141	9.26
83	0.05109	61972	3166	60389	537680	8.68
84	0.05689	58806	3345	57133	477291	8.12
85+	1.00000	55461	55461	420158	420158	7.58

表15 雲林縣簡易生命表
民國110年

全體

年齡 X	死亡機率 q_x	生存數 l_x	死亡數 d_x	定常人口 L_x	定常人口 T_x	平均餘命 e^o_x
0M	0.00211	100000	211	8325	7933934	79.34
1M	0.00024	99789	24	8315	7925609	79.42
2M	0.00017	99765	17	8313	7917294	79.36
3M	0.00039	99748	39	24932	7908981	79.29
6M	0.00034	99709	33	49846	7884049	79.07
0	0.00325	100000	325	99730	7933934	79.34
1	0.00019	99675	19	99666	7834203	78.60
2	0.00012	99657	12	99651	7734537	77.61
3	0.00009	99645	9	99640	7634887	76.62
4	0.00009	99635	9	99631	7535247	75.63
5	0.00010	99626	10	99621	7435616	74.64
6	0.00011	99616	11	99610	7335995	73.64
7	0.00011	99605	11	99600	7236384	72.65
8	0.00010	99594	9	99590	7136784	71.66
9	0.00010	99585	10	99580	7037195	70.67
10	0.00011	99575	11	99569	6937615	69.67
11	0.00013	99564	13	99557	6838045	68.68
12	0.00017	99550	17	99542	6738488	67.69
13	0.00021	99534	21	99523	6638946	66.70
14	0.00027	99513	26	99500	6539423	65.71
15	0.00033	99486	32	99470	6439923	64.73
16	0.00039	99454	38	99435	6340453	63.75
17	0.00044	99415	44	99393	6241018	62.78
18	0.00050	99371	49	99347	6141625	61.80
19	0.00055	99322	54	99295	6042278	60.84
20	0.00059	99267	59	99238	5942984	59.87
21	0.00062	99209	62	99178	5843746	58.90
22	0.00064	99147	63	99115	5744568	57.94
23	0.00063	99084	62	99052	5645453	56.98
24	0.00061	99021	60	98991	5546400	56.01
25	0.00058	98961	57	98933	5447409	55.05
26	0.00055	98904	55	98877	5348477	54.08
27	0.00054	98850	54	98823	5249600	53.11
28	0.00056	98796	55	98768	5150777	52.14
29	0.00059	98741	58	98712	5052009	51.16
30	0.00063	98683	63	98652	4953297	50.19
31	0.00070	98620	69	98586	4854645	49.23
32	0.00078	98552	77	98513	4756059	48.26
33	0.00089	98474	88	98430	4657546	47.30
34	0.00102	98386	100	98336	4559116	46.34
35	0.00117	98286	115	98229	4460780	45.39
36	0.00132	98172	130	98107	4362551	44.44
37	0.00148	98042	146	97969	4264444	43.50
38	0.00165	97896	162	97815	4166475	42.56
39	0.00182	97735	178	97646	4068659	41.63

表15 雲林縣簡易生命表(續1)
民國110年

全體

年齡 X	死亡機率 q_x	生存數 l_x	死亡數 d_x	定常人口 L_x	定常人口 T_x	平均餘命 e^o_x
40	0.00200	97556	196	97459	3971014	40.70
41	0.00220	97361	214	97254	3873555	39.79
42	0.00242	97147	235	97029	3776301	38.87
43	0.00265	96912	257	96783	3679272	37.97
44	0.00291	96655	281	96514	3582489	37.06
45	0.00318	96373	307	96220	3485975	36.17
46	0.00347	96066	333	95900	3389755	35.29
47	0.00376	95733	360	95554	3293855	34.41
48	0.00405	95374	386	95181	3198302	33.53
49	0.00435	94988	413	94781	3103121	32.67
50	0.00466	94574	441	94354	3008340	31.81
51	0.00499	94133	470	93898	2913986	30.96
52	0.00536	93663	502	93412	2820088	30.11
53	0.00576	93161	537	92893	2726676	29.27
54	0.00620	92625	574	92337	2633783	28.44
55	0.00666	92050	613	91744	2541446	27.61
56	0.00711	91437	650	91112	2449702	26.79
57	0.00754	90787	685	90444	2358590	25.98
58	0.00794	90102	715	89745	2268145	25.17
59	0.00832	89387	743	89015	2178401	24.37
60	0.00873	88644	774	88257	2089385	23.57
61	0.00917	87870	806	87467	2001128	22.77
62	0.00976	87064	850	86639	1913661	21.98
63	0.01049	86214	905	85762	1827022	21.19
64	0.01136	85310	969	84825	1741260	20.41
65	0.01235	84341	1042	83820	1656435	19.64
66	0.01346	83299	1121	82738	1572615	18.88
67	0.01468	82177	1206	81574	1489877	18.13
68	0.01602	80971	1297	80323	1408303	17.39
69	0.01749	79674	1394	78977	1327980	16.67
70	0.01913	78280	1497	77532	1249003	15.96
71	0.02093	76783	1607	75979	1171471	15.26
72	0.02291	75176	1722	74315	1095492	14.57
73	0.02508	73453	1842	72532	1021177	13.90
74	0.02744	71611	1965	70629	948645	13.25
75	0.02999	69646	2089	68602	878016	12.61
76	0.03274	67558	2212	66452	809414	11.98
77	0.03571	65346	2333	64179	742963	11.37
78	0.03894	63012	2454	61785	678784	10.77
79	0.04246	60558	2572	59273	616998	10.19
80	0.04629	57987	2684	56645	557726	9.62
81	0.05046	55302	2791	53907	501081	9.06
82	0.05499	52512	2888	51068	447174	8.52
83	0.05992	49624	2973	48137	396107	7.98
84	0.06527	46650	3045	45128	347969	7.46
85+	1.00000	43606	43606	302841	302841	6.95

表15 雲林縣簡易生命表(續2)
民國110年

男性

年齡 X	死亡機率 q_x	生存數 l_x	死亡數 d_x	定常人口 L_x	定常人口 T_x	平均餘命 e^o_x
0M	0.00229	100000	229	8324	7566016	75.66
1M	0.00026	99771	26	8313	7557692	75.75
2M	0.00017	99746	17	8311	7549379	75.69
3M	0.00043	99728	43	24927	7541068	75.62
6M	0.00036	99685	36	49833	7516141	75.40
0	0.00351	100000	351	99708	7566016	75.66
1	0.00021	99649	21	99638	7466308	74.93
2	0.00008	99628	8	99624	7366669	73.94
3	0.00002	99620	2	99619	7267045	72.95
4	0.00002	99618	2	99617	7167426	71.95
5	0.00005	99616	5	99613	7067810	70.95
6	0.00009	99611	9	99606	6968196	69.95
7	0.00013	99602	13	99596	6868590	68.96
8	0.00016	99589	16	99581	6768994	67.97
9	0.00018	99573	18	99565	6669413	66.98
10	0.00020	99556	20	99546	6569849	65.99
11	0.00024	99535	24	99524	6470303	65.01
12	0.00028	99512	28	99498	6370779	64.02
13	0.00034	99484	34	99467	6271281	63.04
14	0.00042	99450	41	99429	6171814	62.06
15	0.00050	99409	50	99384	6072385	61.09
16	0.00058	99359	58	99330	5973001	60.12
17	0.00066	99301	65	99269	5873671	59.15
18	0.00072	99236	72	99200	5774402	58.19
19	0.00079	99164	78	99125	5675201	57.23
20	0.00084	99086	83	99045	5576076	56.27
21	0.00088	99003	87	98960	5477031	55.32
22	0.00089	98916	88	98872	5378072	54.37
23	0.00088	98828	87	98785	5279199	53.42
24	0.00084	98741	83	98700	5180415	52.46
25	0.00080	98658	79	98618	5081715	51.51
26	0.00077	98579	76	98541	4983097	50.55
27	0.00075	98503	74	98466	4884556	49.59
28	0.00075	98429	74	98392	4786090	48.62
29	0.00077	98355	76	98318	4687698	47.66
30	0.00081	98280	80	98240	4589380	46.70
31	0.00089	98200	87	98156	4491140	45.73
32	0.00101	98112	99	98063	4392984	44.78
33	0.00118	98013	115	97956	4294921	43.82
34	0.00139	97898	136	97830	4196966	42.87
35	0.00163	97762	159	97682	4099136	41.93
36	0.00189	97603	184	97510	4001453	41.00
37	0.00215	97418	210	97313	3903943	40.07
38	0.00241	97209	234	97092	3806630	39.16
39	0.00266	96975	258	96846	3709538	38.25

表15 雲林縣簡易生命表(續3)
民國110年

男性

年齡 X	死亡機率 q_x	生存數 l_x	死亡數 d_x	定常人口 L_x	定常人口 T_x	平均餘命 e^o_x
40	0.00293	96717	283	96575	3612692	37.35
41	0.00322	96433	310	96278	3516117	36.46
42	0.00354	96123	341	95952	3419839	35.58
43	0.00391	95782	375	95595	3323887	34.70
44	0.00432	95407	412	95201	3228292	33.84
45	0.00474	94995	451	94770	3133091	32.98
46	0.00517	94544	488	94300	3038322	32.14
47	0.00557	94056	523	93794	2944022	31.30
48	0.00593	93533	555	93255	2850227	30.47
49	0.00628	92978	584	92686	2756972	29.65
50	0.00663	92394	613	92088	2664286	28.84
51	0.00701	91782	644	91460	2572198	28.03
52	0.00747	91138	681	90797	2480739	27.22
53	0.00802	90457	725	90094	2389941	26.42
54	0.00865	89732	776	89344	2299847	25.63
55	0.00931	88956	828	88542	2210503	24.85
56	0.00997	88128	879	87688	2121962	24.08
57	0.01058	87249	923	86787	2034273	23.32
58	0.01111	86326	959	85846	1947486	22.56
59	0.01161	85367	991	84871	1861640	21.81
60	0.01215	84376	1025	83863	1776769	21.06
61	0.01278	83351	1065	82818	1692906	20.31
62	0.01363	82286	1122	81725	1610088	19.57
63	0.01473	81164	1195	80566	1528363	18.83
64	0.01603	79969	1282	79328	1447796	18.10
65	0.01747	78687	1375	78000	1368468	17.39
66	0.01903	77313	1471	76577	1290468	16.69
67	0.02068	75842	1569	75057	1213891	16.01
68	0.02245	74273	1667	73439	1138834	15.33
69	0.02436	72606	1768	71722	1065395	14.67
70	0.02646	70837	1874	69900	993673	14.03
71	0.02877	68963	1984	67971	923773	13.40
72	0.03131	66979	2097	65931	855802	12.78
73	0.03409	64882	2212	63776	789871	12.17
74	0.03711	62670	2326	61507	726095	11.59
75	0.04037	60344	2436	59126	664587	11.01
76	0.04388	57908	2541	56638	605461	10.46
77	0.04766	55367	2639	54048	548824	9.91
78	0.05175	52728	2729	51364	494776	9.38
79	0.05619	50000	2809	48595	443412	8.87
80	0.06099	47190	2878	45751	394817	8.37
81	0.06619	44312	2933	42846	349066	7.88
82	0.07181	41379	2972	39893	306221	7.40
83	0.07790	38407	2992	36912	266327	6.93
84	0.08447	35416	2992	33920	229416	6.48
85+	1.00000	32424	32424	195496	195496	6.03

表15 雲林縣簡易生命表(續4)
民國110年

女性

年齡 X	死亡機率 q_x	生存數 l_x	死亡數 d_x	定常人口 L_x	定常人口 T_x	平均餘命 e^o_x
0M	0.00192	100000	192	8325	8378737	83.79
1M	0.00022	99808	22	8316	8370412	83.87
2M	0.00017	99786	17	8315	8362095	83.80
3M	0.00034	99769	34	24938	8353781	83.73
6M	0.00031	99735	31	49860	8328843	83.51
0	0.00296	100000	296	99754	8378737	83.79
1	0.00017	99704	17	99696	8278983	83.04
2	0.00016	99687	16	99679	8179287	82.05
3	0.00016	99671	16	99663	8079608	81.06
4	0.00017	99655	17	99647	7979945	80.08
5	0.00016	99638	16	99630	7880298	79.09
6	0.00014	99622	13	99616	7780668	78.10
7	0.00008	99609	8	99605	7681052	77.11
8	0.00003	99601	3	99599	7581447	76.12
9	0.00001	99598	1	99597	7481848	75.12
10	0.00001	99596	1	99596	7382251	74.12
11	0.00002	99595	2	99594	7282655	73.12
12	0.00004	99593	4	99591	7183061	72.12
13	0.00007	99589	7	99585	7083470	71.13
14	0.00010	99582	10	99577	6983885	70.13
15	0.00014	99572	13	99565	6884308	69.14
16	0.00017	99558	17	99550	6784743	68.15
17	0.00021	99541	21	99531	6685193	67.16
18	0.00025	99521	25	99508	6585662	66.17
19	0.00028	99496	28	99482	6486153	65.19
20	0.00032	99468	31	99452	6386671	64.21
21	0.00034	99436	34	99419	6287219	63.23
22	0.00035	99402	35	99385	6187800	62.25
23	0.00035	99367	35	99350	6088415	61.27
24	0.00034	99332	34	99315	5989066	60.29
25	0.00032	99298	32	99282	5889751	59.31
26	0.00031	99266	31	99251	5790468	58.33
27	0.00031	99236	31	99220	5691217	57.35
28	0.00034	99205	33	99188	5591997	56.37
29	0.00037	99171	37	99153	5492809	55.39
30	0.00042	99134	42	99113	5393656	54.41
31	0.00047	99092	47	99069	5294543	53.43
32	0.00052	99045	52	99019	5195474	52.46
33	0.00057	98993	56	98965	5096455	51.48
34	0.00061	98937	61	98907	4997490	50.51
35	0.00066	98877	65	98844	4898583	49.54
36	0.00071	98811	70	98776	4799739	48.57
37	0.00077	98741	76	98703	4700963	47.61
38	0.00085	98665	84	98623	4602260	46.65
39	0.00094	98581	92	98535	4503637	45.68

表15 雲林縣簡易生命表(續完)
民國110年

女性

年齡 X	死亡機率 q_x	生存數 l_x	死亡數 d_x	定常人口 L_x	定常人口 T_x	平均餘命 e^o_x
40	0.00103	98489	101	98438	4405102	44.73
41	0.00112	98388	111	98332	4306663	43.77
42	0.00122	98277	120	98217	4208331	42.82
43	0.00130	98157	128	98093	4110114	41.87
44	0.00139	98029	136	97961	4012021	40.93
45	0.00148	97893	145	97821	3914059	39.98
46	0.00158	97748	155	97671	3816239	39.04
47	0.00171	97594	167	97510	3718568	38.10
48	0.00188	97426	183	97335	3621058	37.17
49	0.00206	97243	201	97143	3523723	36.24
50	0.00226	97043	220	96933	3426580	35.31
51	0.00247	96823	239	96704	3329647	34.39
52	0.00268	96584	259	96455	3232943	33.47
53	0.00288	96325	277	96187	3136489	32.56
54	0.00307	96048	295	95901	3040302	31.65
55	0.00328	95753	314	95596	2944401	30.75
56	0.00350	95439	334	95272	2848805	29.85
57	0.00373	95105	355	94928	2753533	28.95
58	0.00400	94750	379	94561	2658605	28.06
59	0.00429	94372	405	94169	2564044	27.17
60	0.00461	93967	433	93750	2469875	26.28
61	0.00493	93534	461	93304	2376124	25.40
62	0.00528	93073	491	92828	2282821	24.53
63	0.00568	92582	526	92319	2189993	23.65
64	0.00615	92056	566	91773	2097674	22.79
65	0.00672	91490	615	91183	2005900	21.92
66	0.00742	90875	675	90538	1914718	21.07
67	0.00828	90201	746	89827	1824180	20.22
68	0.00929	89454	831	89039	1734352	19.39
69	0.01045	88623	926	88160	1645314	18.57
70	0.01176	87697	1031	87182	1557153	17.76
71	0.01322	86666	1145	86093	1469972	16.96
72	0.01482	85521	1268	84887	1383878	16.18
73	0.01660	84253	1399	83553	1298992	15.42
74	0.01857	82854	1538	82085	1215438	14.67
75	0.02074	81316	1687	80472	1133353	13.94
76	0.02314	79629	1843	78708	1052881	13.22
77	0.02579	77786	2006	76783	974173	12.52
78	0.02875	75780	2178	74691	897390	11.84
79	0.03203	73602	2357	72423	822699	11.18
80	0.03568	71244	2542	69973	750276	10.53
81	0.03974	68702	2730	67337	680303	9.90
82	0.04425	65972	2919	64512	612966	9.29
83	0.04926	63052	3106	61499	548454	8.70
84	0.05482	59946	3287	58303	486955	8.12
85+	1.00000	56660	56660	428653	428653	7.57

表16 嘉義縣簡易生命表
民國110年

全體

年齡 X	死亡機率 q_x	生存數 l_x	死亡數 d_x	定常人口 L_x	定常人口 T_x	平均餘命 e^o_x
0M	0.00245	100000	245	8323	7960746	79.61
1M	0.00032	99755	32	8312	7952423	79.72
2M	0.00017	99724	17	8310	7944111	79.66
3M	0.00047	99706	46	24921	7935801	79.59
6M	0.00037	99660	37	49821	7910881	79.38
0	0.00377	100000	377	99686	7960746	79.61
1	0.00037	99623	36	99605	7861060	78.91
2	0.00027	99587	27	99573	7761455	77.94
3	0.00019	99560	19	99550	7661882	76.96
4	0.00012	99541	12	99535	7562332	75.97
5	0.00008	99529	8	99525	7462797	74.98
6	0.00007	99521	7	99517	7363272	73.99
7	0.00010	99513	10	99508	7263755	72.99
8	0.00014	99503	14	99496	7164247	72.00
9	0.00015	99489	15	99482	7064751	71.01
10	0.00016	99474	16	99466	6965269	70.02
11	0.00018	99458	18	99449	6865803	69.03
12	0.00019	99440	19	99431	6766354	68.04
13	0.00021	99421	21	99411	6666923	67.06
14	0.00024	99400	23	99389	6567512	66.07
15	0.00026	99377	26	99364	6468123	65.09
16	0.00030	99351	29	99336	6368760	64.10
17	0.00033	99321	33	99305	6269424	63.12
18	0.00037	99289	36	99271	6170119	62.14
19	0.00041	99252	40	99232	6070848	61.17
20	0.00045	99212	44	99190	5971616	60.19
21	0.00048	99168	48	99144	5872426	59.22
22	0.00050	99120	49	99095	5773283	58.25
23	0.00050	99070	49	99046	5674187	57.27
24	0.00048	99021	48	98997	5575142	56.30
25	0.00047	98974	46	98951	5476144	55.33
26	0.00047	98928	46	98904	5377194	54.35
27	0.00050	98881	50	98857	5278289	53.38
28	0.00058	98832	58	98803	5179433	52.41
29	0.00070	98774	69	98740	5080630	51.44
30	0.00083	98705	82	98664	4981890	50.47
31	0.00097	98623	96	98575	4883226	49.51
32	0.00109	98527	107	98474	4784651	48.56
33	0.00119	98420	117	98362	4686177	47.61
34	0.00127	98303	125	98241	4587815	46.67
35	0.00135	98179	133	98113	4489574	45.73
36	0.00145	98046	142	97975	4391462	44.79
37	0.00157	97904	154	97828	4293486	43.85
38	0.00172	97751	168	97667	4195659	42.92
39	0.00191	97582	186	97489	4097992	42.00

表16 嘉義縣簡易生命表(續1)
民國110年

全體

年齡 X	死亡機率 q_x	生存數 l_x	死亡數 d_x	定常人口 L_x	定常人口 T_x	平均餘命 e^o_x
40	0.00211	97396	205	97294	4000503	41.07
41	0.00232	97191	225	97079	3903209	40.16
42	0.00254	96966	246	96843	3806130	39.25
43	0.00275	96720	266	96587	3709287	38.35
44	0.00298	96453	287	96310	3612701	37.46
45	0.00321	96166	309	96012	3516391	36.57
46	0.00348	95857	333	95691	3420379	35.68
47	0.00378	95524	362	95344	3324688	34.80
48	0.00415	95163	395	94965	3229345	33.93
49	0.00456	94768	432	94551	3134379	33.07
50	0.00499	94335	471	94100	3039828	32.22
51	0.00540	93865	507	93611	2945728	31.38
52	0.00576	93358	538	93089	2852117	30.55
53	0.00605	92820	562	92539	2759028	29.72
54	0.00630	92258	581	91968	2666488	28.90
55	0.00654	91677	599	91378	2574520	28.08
56	0.00680	91078	620	90768	2483143	27.26
57	0.00714	90458	646	90135	2392375	26.45
58	0.00756	89812	679	89473	2302239	25.63
59	0.00806	89134	718	88774	2212766	24.83
60	0.00861	88415	761	88035	2123992	24.02
61	0.00915	87654	802	87253	2035957	23.23
62	0.00973	86852	845	86430	1948704	22.44
63	0.01036	86007	891	85562	1862274	21.65
64	0.01106	85116	941	84646	1776713	20.87
65	0.01186	84175	998	83676	1692067	20.10
66	0.01278	83177	1063	82645	1608391	19.34
67	0.01383	82114	1136	81546	1525746	18.58
68	0.01502	80978	1216	80370	1444200	17.83
69	0.01637	79762	1305	79109	1363830	17.10
70	0.01788	78456	1403	77755	1284721	16.37
71	0.01957	77054	1508	76300	1206966	15.66
72	0.02145	75546	1621	74735	1130666	14.97
73	0.02352	73925	1739	73055	1055931	14.28
74	0.02576	72186	1859	71256	982876	13.62
75	0.02815	70327	1980	69337	911619	12.96
76	0.03070	68347	2098	67298	842282	12.32
77	0.03341	66249	2213	65143	774984	11.70
78	0.03635	64036	2328	62872	709841	11.09
79	0.03955	61708	2441	60488	646969	10.48
80	0.04302	59268	2550	57993	586481	9.90
81	0.04679	56718	2654	55391	528488	9.32
82	0.05089	54064	2751	52688	473098	8.75
83	0.05533	51313	2839	49893	420409	8.19
84	0.06014	48473	2915	47016	370516	7.64
85+	1.00000	45558	45558	323501	323501	7.10

表16 嘉義縣簡易生命表(續2)
民國110年

男性

年齡 X	死亡機率 q_x	生存數 l_x	死亡數 d_x	定常人口 L_x	定常人口 T_x	平均餘命 e^o_x
0M	0.00295	100000	295	8321	7613765	76.14
1M	0.00043	99705	43	8307	7605444	76.28
2M	0.00018	99662	17	8304	7597137	76.23
3M	0.00057	99645	57	24904	7588832	76.16
6M	0.00045	99588	45	49783	7563928	75.95
0	0.00457	100000	457	99619	7613765	76.14
1	0.00052	99543	52	99517	7514145	75.49
2	0.00035	99491	35	99473	7414629	74.53
3	0.00023	99455	23	99444	7315156	73.55
4	0.00015	99432	15	99425	7215712	72.57
5	0.00011	99417	11	99412	7116287	71.58
6	0.00010	99407	10	99402	7016875	70.59
7	0.00012	99397	12	99391	6917473	69.59
8	0.00015	99384	14	99377	6818083	68.60
9	0.00014	99370	14	99363	6718706	67.61
10	0.00014	99356	14	99349	6619342	66.62
11	0.00014	99343	14	99335	6519993	65.63
12	0.00017	99328	17	99320	6420658	64.64
13	0.00022	99312	22	99301	6321337	63.65
14	0.00030	99290	29	99275	6222036	62.67
15	0.00039	99261	38	99242	6122761	61.68
16	0.00047	99222	47	99199	6023519	60.71
17	0.00053	99176	52	99150	5924320	59.74
18	0.00055	99124	55	99096	5825171	58.77
19	0.00055	99069	55	99041	5726074	57.80
20	0.00055	99014	54	98987	5627033	56.83
21	0.00054	98960	54	98933	5528046	55.86
22	0.00054	98906	54	98879	5429113	54.89
23	0.00056	98852	55	98825	5330234	53.92
24	0.00058	98797	58	98768	5231409	52.95
25	0.00062	98740	61	98709	5132641	51.98
26	0.00067	98678	66	98646	5033932	51.01
27	0.00073	98613	72	98577	4935286	50.05
28	0.00081	98541	80	98501	4836710	49.08
29	0.00091	98461	90	98416	4738209	48.12
30	0.00103	98371	101	98320	4639793	47.17
31	0.00115	98270	113	98213	4541473	46.21
32	0.00128	98156	126	98094	4443260	45.27
33	0.00141	98031	138	97962	4345166	44.32
34	0.00153	97893	150	97818	4247204	43.39
35	0.00168	97743	164	97661	4149386	42.45
36	0.00186	97579	181	97488	4051725	41.52
37	0.00208	97398	202	97296	3954237	40.60
38	0.00235	97195	228	97081	3856941	39.68
39	0.00267	96967	259	96837	3759860	38.77

表16 嘉義縣簡易生命表(續3)
民國110年

男性

年齡 X	死亡機率 q_x	生存數 l_x	死亡數 d_x	定常人口 L_x	定常人口 T_x	平均餘命 e^o_x
40	0.00302	96708	292	96562	3663023	37.88
41	0.00338	96416	326	96253	3566461	36.99
42	0.00375	96090	360	95910	3470208	36.11
43	0.00410	95730	392	95534	3374298	35.25
44	0.00444	95338	424	95126	3278764	34.39
45	0.00481	94914	456	94686	3183638	33.54
46	0.00519	94458	491	94213	3088952	32.70
47	0.00564	93967	530	93702	2994739	31.87
48	0.00615	93438	575	93150	2901037	31.05
49	0.00672	92863	624	92551	2807887	30.24
50	0.00730	92238	674	91902	2715336	29.44
51	0.00785	91565	719	91205	2623435	28.65
52	0.00831	90846	755	90469	2532229	27.87
53	0.00866	90091	780	89701	2441761	27.10
54	0.00892	89311	797	88913	2352059	26.34
55	0.00918	88514	813	88108	2263147	25.57
56	0.00949	87702	832	87286	2175039	24.80
57	0.00991	86870	861	86439	2087753	24.03
58	0.01049	86009	902	85558	2001314	23.27
59	0.01120	85107	953	84630	1915756	22.51
60	0.01199	84153	1009	83649	1831126	21.76
61	0.01279	83144	1063	82612	1747478	21.02
62	0.01361	82081	1117	81522	1664865	20.28
63	0.01447	80963	1172	80378	1583343	19.56
64	0.01541	79792	1230	79177	1502965	18.84
65	0.01646	78562	1293	77915	1423789	18.12
66	0.01764	77269	1363	76587	1345873	17.42
67	0.01896	75906	1439	75186	1269286	16.72
68	0.02045	74466	1523	73705	1194100	16.04
69	0.02210	72944	1612	72138	1120394	15.36
70	0.02395	71332	1708	70478	1048257	14.70
71	0.02600	69624	1810	68719	977779	14.04
72	0.02826	67814	1916	66856	909060	13.41
73	0.03072	65898	2024	64885	842204	12.78
74	0.03337	63873	2131	62807	777319	12.17
75	0.03618	61742	2234	60625	714512	11.57
76	0.03915	59508	2330	58343	653887	10.99
77	0.04229	57178	2418	55969	595544	10.42
78	0.04568	54760	2501	53509	539575	9.85
79	0.04933	52259	2578	50970	486065	9.30
80	0.05327	49681	2646	48357	435096	8.76
81	0.05751	47034	2705	45682	386738	8.22
82	0.06208	44329	2752	42953	341057	7.69
83	0.06700	41577	2786	40184	298103	7.17
84	0.07229	38792	2804	37390	257919	6.65
85+	1.00000	35987	35987	220529	220529	6.13

表16 嘉義縣簡易生命表(續4)
民國110年

女性

年齡 X	死亡機率 q_x	生存數 l_x	死亡數 d_x	定常人口 L_x	定常人口 T_x	平均餘命 e^o_x
0M	0.00191	100000	191	8325	8377204	83.77
1M	0.00020	99809	20	8317	8368879	83.85
2M	0.00017	99789	17	8315	8360562	83.78
3M	0.00035	99772	35	24939	8352247	83.71
6M	0.00028	99737	28	49861	8327309	83.49
0	0.00292	100000	292	99757	8377204	83.77
1	0.00020	99708	20	99698	8277447	83.02
2	0.00018	99689	18	99679	8177749	82.03
3	0.00014	99670	14	99663	8078070	81.05
4	0.00009	99656	9	99651	7978406	80.06
5	0.00005	99647	5	99644	7878755	79.07
6	0.00004	99642	4	99640	7779111	78.07
7	0.00008	99638	8	99634	7679471	77.07
8	0.00013	99630	13	99623	7579837	76.08
9	0.00017	99616	17	99608	7480214	75.09
10	0.00019	99600	19	99590	7380606	74.10
11	0.00021	99580	21	99570	7281016	73.12
12	0.00022	99559	22	99548	7181447	72.13
13	0.00020	99537	20	99527	7081898	71.15
14	0.00017	99517	17	99509	6982371	70.16
15	0.00013	99501	13	99494	6882862	69.17
16	0.00010	99488	10	99482	6783368	68.18
17	0.00011	99477	11	99472	6683886	67.19
18	0.00016	99466	16	99459	6584414	66.20
19	0.00024	99451	24	99439	6484955	65.21
20	0.00034	99426	33	99410	6385517	64.22
21	0.00041	99393	41	99372	6286107	63.24
22	0.00045	99352	45	99329	6186735	62.27
23	0.00043	99307	43	99286	6087405	61.30
24	0.00037	99264	36	99246	5988119	60.32
25	0.00030	99228	29	99213	5888873	59.35
26	0.00025	99199	24	99186	5789660	58.36
27	0.00025	99174	25	99162	5690473	57.38
28	0.00032	99150	32	99134	5591312	56.39
29	0.00045	99117	45	99095	5492178	55.41
30	0.00060	99073	60	99043	5393083	54.44
31	0.00075	99013	74	98976	5294040	53.47
32	0.00086	98939	85	98896	5195065	52.51
33	0.00092	98854	91	98808	5096168	51.55
34	0.00095	98763	94	98716	4997360	50.60
35	0.00096	98669	95	98622	4898644	49.65
36	0.00097	98574	96	98526	4800022	48.69
37	0.00099	98478	98	98429	4701496	47.74
38	0.00103	98380	101	98330	4603066	46.79
39	0.00107	98279	105	98227	4504736	45.84

表16 嘉義縣簡易生命表(續完)
民國110年

女性

年齡 X	死亡機率 q_x	生存數 l_x	死亡數 d_x	定常人口 L_x	定常人口 T_x	平均餘命 e^o_x
40	0.00112	98174	110	98119	4406510	44.88
41	0.00118	98063	116	98005	4308391	43.93
42	0.00125	97947	123	97886	4210386	42.99
43	0.00133	97825	130	97760	4112500	42.04
44	0.00141	97695	138	97626	4014740	41.09
45	0.00151	97557	147	97484	3917114	40.15
46	0.00162	97410	158	97331	3819630	39.21
47	0.00175	97252	170	97167	3722299	38.27
48	0.00190	97082	185	96990	3625131	37.34
49	0.00207	96898	201	96797	3528142	36.41
50	0.00226	96697	218	96588	3431344	35.49
51	0.00245	96479	236	96361	3334757	34.56
52	0.00264	96243	254	96116	3238396	33.65
53	0.00283	95989	272	95853	3142281	32.74
54	0.00303	95717	290	95572	3046428	31.83
55	0.00323	95427	309	95272	2950856	30.92
56	0.00345	95118	328	94954	2855584	30.02
57	0.00367	94790	348	94616	2760630	29.12
58	0.00391	94442	370	94257	2666014	28.23
59	0.00418	94072	393	93876	2571757	27.34
60	0.00447	93679	419	93470	2477881	26.45
61	0.00476	93261	444	93039	2384411	25.57
62	0.00512	92817	475	92579	2291372	24.69
63	0.00554	92342	512	92086	2198793	23.81
64	0.00605	91830	555	91552	2106707	22.94
65	0.00666	91274	607	90971	2015155	22.08
66	0.00737	90667	668	90333	1924184	21.22
67	0.00821	89999	739	89629	1833851	20.38
68	0.00919	89260	820	88849	1744222	19.54
69	0.01032	88439	913	87983	1655373	18.72
70	0.01160	87527	1016	87019	1567390	17.91
71	0.01305	86511	1129	85946	1480371	17.11
72	0.01468	85382	1254	84755	1394425	16.33
73	0.01651	84128	1389	83433	1309670	15.57
74	0.01854	82739	1534	81972	1226237	14.82
75	0.02078	81205	1688	80361	1144265	14.09
76	0.02325	79518	1849	78593	1063903	13.38
77	0.02598	77669	2018	76660	985310	12.69
78	0.02901	75651	2195	74554	908651	12.01
79	0.03240	73456	2380	72266	834097	11.36
80	0.03617	71076	2571	69791	761831	10.72
81	0.04037	68505	2766	67122	692040	10.10
82	0.04505	65739	2962	64259	624918	9.51
83	0.05026	62778	3155	61200	560659	8.93
84	0.05605	59622	3342	57951	499459	8.38
85+	1.00000	56280	56280	441508	441508	7.84

表17 屏東縣簡易生命表
民國110年

全體

年齡 X	死亡機率 q_x	生存數 l_x	死亡數 d_x	定常人口 L_x	定常人口 T_x	平均餘命 e^o_x
0M	0.00380	100000	380	8317	7805596	78.06
1M	0.00047	99620	47	8300	7797279	78.27
2M	0.00029	99573	29	8297	7788979	78.22
3M	0.00070	99544	70	24877	7780682	78.16
6M	0.00058	99475	58	49723	7755805	77.97
0	0.00584	100000	584	99514	7805596	78.06
1	0.00027	99416	27	99403	7706082	77.51
2	0.00029	99390	29	99375	7606679	76.53
3	0.00029	99361	28	99346	7507304	75.56
4	0.00025	99332	25	99320	7407958	74.58
5	0.00021	99307	20	99297	7308638	73.60
6	0.00017	99287	17	99279	7209341	72.61
7	0.00014	99270	14	99263	7110062	71.62
8	0.00013	99256	13	99250	7010799	70.63
9	0.00011	99243	11	99238	6911549	69.64
10	0.00009	99233	9	99228	6812311	68.65
11	0.00009	99224	9	99219	6713083	67.66
12	0.00010	99215	10	99210	6613864	66.66
13	0.00014	99204	14	99198	6514654	65.67
14	0.00019	99191	19	99182	6415456	64.68
15	0.00025	99172	25	99160	6316275	63.69
16	0.00033	99147	32	99131	6217115	62.71
17	0.00040	99115	39	99095	6117984	61.73
18	0.00046	99075	46	99052	6018889	60.75
19	0.00053	99029	52	99003	5919837	59.78
20	0.00059	98977	59	98948	5820834	58.81
21	0.00065	98918	64	98886	5721886	57.84
22	0.00069	98854	69	98820	5623000	56.88
23	0.00073	98786	72	98750	5524179	55.92
24	0.00075	98714	74	98677	5425430	54.96
25	0.00077	98640	76	98602	5326753	54.00
26	0.00078	98564	77	98525	5228151	53.04
27	0.00079	98487	78	98448	5129625	52.08
28	0.00080	98409	78	98370	5031177	51.13
29	0.00080	98331	79	98292	4932807	50.17
30	0.00081	98252	80	98212	4834516	49.21
31	0.00084	98172	83	98131	4736303	48.24
32	0.00089	98090	87	98046	4638172	47.29
33	0.00095	98003	93	97956	4540126	46.33
34	0.00104	97909	102	97858	4442170	45.37
35	0.00116	97807	113	97751	4344312	44.42
36	0.00131	97694	128	97631	4246561	43.47
37	0.00149	97567	146	97494	4148930	42.52
38	0.00172	97421	168	97337	4051436	41.59
39	0.00199	97253	193	97157	3954099	40.66

表17 屏東縣簡易生命表(續1)
民國110年

全體

年齡 X	死亡機率 q_x	生存數 l_x	死亡數 d_x	定常人口 L_x	定常人口 T_x	平均餘命 e^o_x
40	0.00228	97060	222	96949	3856942	39.74
41	0.00260	96838	252	96712	3759993	38.83
42	0.00293	96586	283	96445	3663281	37.93
43	0.00328	96303	316	96145	3566836	37.04
44	0.00364	95987	350	95812	3470691	36.16
45	0.00401	95637	383	95446	3374879	35.29
46	0.00436	95254	415	95047	3279433	34.43
47	0.00468	94839	444	94617	3184387	33.58
48	0.00498	94395	470	94160	3089770	32.73
49	0.00524	93925	492	93679	2995610	31.89
50	0.00550	93433	514	93176	2901931	31.06
51	0.00577	92919	536	92651	2808755	30.23
52	0.00606	92383	560	92103	2716104	29.40
53	0.00639	91823	587	91529	2624002	28.58
54	0.00676	91236	616	90927	2532473	27.76
55	0.00714	90619	647	90296	2441545	26.94
56	0.00756	89972	680	89632	2351250	26.13
57	0.00799	89292	714	88935	2261618	25.33
58	0.00846	88578	749	88204	2172683	24.53
59	0.00896	87829	787	87436	2084479	23.73
60	0.00950	87042	827	86629	1997044	22.94
61	0.01006	86215	868	85781	1910415	22.16
62	0.01070	85348	914	84891	1824633	21.38
63	0.01143	84434	965	83952	1739742	20.60
64	0.01226	83469	1023	82957	1655791	19.84
65	0.01321	82446	1089	81901	1572833	19.08
66	0.01431	81356	1164	80774	1490933	18.33
67	0.01555	80192	1247	79569	1410158	17.58
68	0.01696	78945	1339	78276	1330590	16.85
69	0.01852	77606	1437	76888	1252314	16.14
70	0.02024	76169	1542	75398	1175426	15.43
71	0.02212	74628	1650	73802	1100027	14.74
72	0.02415	72977	1763	72096	1026225	14.06
73	0.02636	71215	1877	70276	954129	13.40
74	0.02874	69338	1993	68341	883853	12.75
75	0.03130	67345	2108	66291	815512	12.11
76	0.03405	65237	2221	64126	749221	11.48
77	0.03703	63016	2333	61849	685094	10.87
78	0.04026	60682	2443	59461	623245	10.27
79	0.04376	58240	2549	56965	563784	9.68
80	0.04756	55691	2649	54366	506819	9.10
81	0.05169	53042	2742	51671	452453	8.53
82	0.05616	50301	2825	48888	400781	7.97
83	0.06100	47476	2896	46028	351893	7.41
84	0.06625	44580	2953	43103	305865	6.86
85+	1.00000	41627	41627	262762	262762	6.31

表17 屏東縣簡易生命表(續2)
民國110年

男性

年齡 X	死亡機率 q_x	生存數 l_x	死亡數 d_x	定常人口 L_x	定常人口 T_x	平均餘命 e^o_x
0M	0.00335	100000	335	8319	7470838	74.71
1M	0.00046	99665	46	8303	7462518	74.88
2M	0.00021	99619	21	8301	7454215	74.83
3M	0.00065	99598	65	24891	7445914	74.76
6M	0.00053	99534	52	49754	7421022	74.56
0	0.00519	100000	519	99569	7470838	74.71
1	0.00020	99481	20	99471	7371269	74.10
2	0.00029	99461	29	99447	7271798	73.11
3	0.00032	99432	32	99416	7172351	72.13
4	0.00030	99400	30	99385	7072935	71.16
5	0.00024	99370	24	99358	6973550	70.18
6	0.00017	99347	17	99338	6874192	69.19
7	0.00009	99330	9	99325	6774853	68.21
8	0.00005	99321	5	99318	6675528	67.21
9	0.00004	99316	4	99314	6576210	66.22
10	0.00004	99312	4	99310	6476896	65.22
11	0.00007	99308	7	99305	6377586	64.22
12	0.00011	99301	11	99296	6278282	63.22
13	0.00017	99290	17	99282	6178986	62.23
14	0.00024	99274	24	99262	6079704	61.24
15	0.00032	99250	32	99234	5980442	60.26
16	0.00041	99218	41	99198	5881208	59.28
17	0.00050	99177	49	99153	5782010	58.30
18	0.00058	99128	58	99099	5682857	57.33
19	0.00067	99070	66	99037	5583758	56.36
20	0.00075	99004	74	98967	5484721	55.40
21	0.00082	98930	81	98889	5385754	54.44
22	0.00088	98848	87	98805	5286865	53.48
23	0.00094	98761	93	98714	5188060	52.53
24	0.00099	98668	98	98619	5089346	51.58
25	0.00103	98570	101	98520	4990727	50.63
26	0.00105	98469	103	98417	4892207	49.68
27	0.00105	98366	103	98314	4793790	48.73
28	0.00102	98263	100	98212	4695476	47.78
29	0.00097	98162	95	98115	4597263	46.83
30	0.00093	98067	92	98021	4499148	45.88
31	0.00093	97975	91	97930	4401127	44.92
32	0.00099	97884	97	97835	4303198	43.96
33	0.00113	97787	110	97731	4205362	43.01
34	0.00133	97676	130	97611	4107631	42.05
35	0.00159	97546	155	97468	4010020	41.11
36	0.00189	97391	184	97298	3912552	40.17
37	0.00223	97206	216	97098	3815254	39.25
38	0.00259	96990	251	96864	3718156	38.34
39	0.00297	96739	288	96595	3621291	37.43

表17 屏東縣簡易生命表(續3)
民國110年

男性

年齡 X	死亡機率 q_x	生存數 l_x	死亡數 d_x	定常人口 L_x	定常人口 T_x	平均餘命 e^o_x
40	0.00339	96451	327	96288	3524696	36.54
41	0.00385	96124	370	95939	3428409	35.67
42	0.00434	95754	415	95547	3332470	34.80
43	0.00488	95339	465	95106	3236923	33.95
44	0.00545	94874	517	94616	3141817	33.12
45	0.00602	94357	568	94073	3047201	32.29
46	0.00658	93789	617	93481	2953128	31.49
47	0.00707	93172	659	92843	2859648	30.69
48	0.00748	92514	692	92167	2766805	29.91
49	0.00784	91821	720	91461	2674637	29.13
50	0.00818	91101	745	90729	2583176	28.36
51	0.00852	90356	770	89971	2492447	27.58
52	0.00891	89586	798	89187	2402476	26.82
53	0.00936	88788	831	88372	2313290	26.05
54	0.00987	87956	868	87522	2224918	25.30
55	0.01041	87088	907	86635	2137396	24.54
56	0.01097	86181	946	85708	2050761	23.80
57	0.01155	85235	984	84743	1965053	23.05
58	0.01213	84251	1022	83740	1880309	22.32
59	0.01275	83229	1061	82698	1796569	21.59
60	0.01342	82168	1102	81616	1713871	20.86
61	0.01412	81065	1144	80493	1632255	20.14
62	0.01492	79921	1193	79324	1551762	19.42
63	0.01585	78728	1247	78104	1472437	18.70
64	0.01690	77481	1309	76826	1394333	18.00
65	0.01810	76171	1379	75482	1317507	17.30
66	0.01947	74793	1456	74064	1242025	16.61
67	0.02103	73336	1543	72565	1167961	15.93
68	0.02278	71794	1636	70976	1095396	15.26
69	0.02471	70158	1733	69291	1024420	14.60
70	0.02678	68424	1832	67508	955129	13.96
71	0.02898	66592	1930	65627	887621	13.33
72	0.03133	64662	2026	63649	821993	12.71
73	0.03382	62637	2118	61577	758344	12.11
74	0.03648	60518	2208	59414	696767	11.51
75	0.03934	58310	2294	57164	637352	10.93
76	0.04239	56017	2375	54829	580189	10.36
77	0.04569	53642	2451	52417	525360	9.79
78	0.04924	51191	2521	49931	472943	9.24
79	0.05306	48670	2582	47379	423012	8.69
80	0.05716	46088	2634	44771	375633	8.15
81	0.06157	43454	2676	42116	330862	7.61
82	0.06631	40778	2704	39426	288746	7.08
83	0.07140	38074	2719	36715	249320	6.55
84	0.07687	35355	2718	33997	212605	6.01
85+	1.00000	32638	32638	178609	178609	5.47

表17 屏東縣簡易生命表(續4)
民國110年

女性

年齡 X	死亡機率 q_x	生存數 l_x	死亡數 d_x	定常人口 L_x	定常人口 T_x	平均餘命 e^o_x
0M	0.00429	100000	429	8315	8196683	81.97
1M	0.00048	99571	48	8296	8188368	82.24
2M	0.00038	99524	38	8292	8180072	82.19
3M	0.00076	99486	75	24862	8171780	82.14
6M	0.00065	99411	64	49689	8146918	81.95
0	0.00653	100000	653	99455	8196683	81.97
1	0.00034	99347	34	99330	8097229	81.50
2	0.00029	99313	29	99298	7997899	80.53
3	0.00024	99283	24	99271	7898601	79.56
4	0.00020	99259	20	99249	7799330	78.58
5	0.00017	99239	17	99231	7700081	77.59
6	0.00016	99222	16	99214	7600850	76.60
7	0.00020	99206	19	99196	7501636	75.62
8	0.00021	99187	21	99176	7402439	74.63
9	0.00018	99166	18	99156	7303263	73.65
10	0.00015	99147	15	99140	7204107	72.66
11	0.00012	99133	11	99127	7104967	71.67
12	0.00010	99121	10	99116	7005840	70.68
13	0.00010	99112	10	99106	6906724	69.69
14	0.00013	99101	13	99095	6807617	68.69
15	0.00018	99088	18	99079	6708522	67.70
16	0.00024	99070	23	99058	6609443	66.71
17	0.00029	99047	28	99033	6510385	65.73
18	0.00033	99018	33	99002	6411352	64.75
19	0.00038	98985	37	98967	6312350	63.77
20	0.00042	98948	41	98927	6213383	62.79
21	0.00046	98907	45	98884	6114456	61.82
22	0.00048	98862	48	98838	6015572	60.85
23	0.00049	98814	48	98790	5916734	59.88
24	0.00049	98766	48	98741	5817944	58.91
25	0.00048	98717	48	98694	5719203	57.94
26	0.00048	98670	48	98646	5620509	56.96
27	0.00050	98622	49	98597	5521863	55.99
28	0.00054	98573	54	98546	5423266	55.02
29	0.00061	98519	60	98489	5324720	54.05
30	0.00068	98459	67	98426	5226231	53.08
31	0.00073	98393	72	98357	5127805	52.12
32	0.00076	98320	75	98283	5029449	51.15
33	0.00075	98246	74	98209	4931165	50.19
34	0.00071	98172	70	98137	4832957	49.23
35	0.00068	98102	66	98068	4734820	48.26
36	0.00066	98035	65	98003	4636752	47.30
37	0.00069	97971	68	97937	4538749	46.33
38	0.00078	97903	76	97865	4440812	45.36
39	0.00092	97827	90	97782	4342947	44.39

表17 屏東縣簡易生命表(續完)
民國110年

女性

年齡 X	死亡機率 q_x	生存數 l_x	死亡數 d_x	定常人口 L_x	定常人口 T_x	平均餘命 e^o_x
40	0.00108	97737	106	97684	4245166	43.43
41	0.00126	97631	123	97570	4147482	42.48
42	0.00143	97508	139	97439	4049912	41.53
43	0.00159	97369	155	97291	3952473	40.59
44	0.00175	97214	170	97129	3855182	39.66
45	0.00190	97044	185	96952	3758053	38.73
46	0.00206	96859	199	96759	3661102	37.80
47	0.00220	96660	213	96553	3564342	36.88
48	0.00234	96447	226	96334	3467789	35.96
49	0.00248	96221	238	96102	3371455	35.04
50	0.00262	95983	251	95857	3275353	34.12
51	0.00277	95731	265	95599	3179496	33.21
52	0.00294	95466	281	95326	3083897	32.30
53	0.00313	95186	298	95037	2988571	31.40
54	0.00335	94888	318	94728	2893534	30.49
55	0.00360	94569	341	94399	2798806	29.60
56	0.00389	94228	366	94045	2704407	28.70
57	0.00421	93862	395	93665	2610362	27.81
58	0.00459	93467	429	93252	2516697	26.93
59	0.00503	93038	468	92804	2423445	26.05
60	0.00550	92570	509	92316	2330641	25.18
61	0.00599	92061	551	91785	2238326	24.31
62	0.00650	91510	595	91212	2146540	23.46
63	0.00706	90915	642	90594	2055328	22.61
64	0.00768	90273	693	89927	1964734	21.76
65	0.00840	89580	752	89204	1874807	20.93
66	0.00923	88827	820	88417	1785603	20.10
67	0.01020	88007	898	87559	1697186	19.28
68	0.01131	87110	985	86617	1609627	18.48
69	0.01258	86125	1083	85583	1523010	17.68
70	0.01402	85041	1192	84445	1437427	16.90
71	0.01563	83849	1310	83194	1352982	16.14
72	0.01743	82539	1439	81820	1269788	15.38
73	0.01943	81100	1576	80313	1187968	14.65
74	0.02164	79525	1721	78665	1107655	13.93
75	0.02406	77804	1872	76868	1028991	13.23
76	0.02670	75933	2027	74919	952122	12.54
77	0.02959	73905	2187	72812	877203	11.87
78	0.03280	71718	2352	70542	804392	11.22
79	0.03634	69366	2521	68106	733849	10.58
80	0.04026	66845	2691	65500	665744	9.96
81	0.04459	64154	2861	62723	600244	9.36
82	0.04938	61293	3027	59780	537521	8.77
83	0.05466	58266	3185	56674	477741	8.20
84	0.06050	55081	3332	53415	421067	7.64
85+	1.00000	51749	51749	367652	367652	7.10

表18 臺東縣簡易生命表
民國110年

全體

年齡 X	死亡機率 q_x	生存數 l_x	死亡數 d_x	定常人口 L_x	定常人口 T_x	平均餘命 e^o_x
0M	0.00457	100000	457	8314	7663706	76.64
1M	0.00051	99543	51	8293	7655392	76.91
2M	0.00034	99492	34	8290	7647098	76.86
3M	0.00083	99458	83	24854	7638809	76.80
6M	0.00071	99375	71	49670	7613955	76.62
0	0.00696	100000	696	99421	7663706	76.64
1	0.00025	99304	24	99292	7564285	76.17
2	0.00016	99280	16	99272	7464993	75.19
3	0.00017	99264	17	99256	7365721	74.20
4	0.00023	99248	23	99236	7266465	73.22
5	0.00031	99225	30	99210	7167229	72.23
6	0.00034	99195	34	99177	7068019	71.25
7	0.00031	99160	31	99145	6968841	70.28
8	0.00023	99130	23	99118	6869696	69.30
9	0.00014	99107	14	99100	6770578	68.32
10	0.00007	99093	7	99090	6671478	67.33
11	0.00003	99086	3	99085	6572388	66.33
12	0.00005	99084	5	99081	6473303	65.33
13	0.00017	99078	16	99070	6374222	64.34
14	0.00036	99062	36	99044	6275152	63.35
15	0.00060	99026	59	98996	6176108	62.37
16	0.00081	98967	80	98926	6077112	61.41
17	0.00094	98886	93	98840	5978186	60.46
18	0.00095	98793	94	98746	5879346	59.51
19	0.00088	98700	87	98656	5780599	58.57
20	0.00078	98612	77	98574	5681943	57.62
21	0.00068	98536	67	98502	5583369	56.66
22	0.00061	98469	61	98438	5484867	55.70
23	0.00060	98408	59	98379	5386429	54.74
24	0.00063	98349	62	98318	5288050	53.77
25	0.00068	98287	67	98254	5189732	52.80
26	0.00075	98221	73	98184	5091478	51.84
27	0.00084	98147	82	98106	4993294	50.88
28	0.00095	98065	93	98018	4895188	49.92
29	0.00109	97971	107	97918	4797170	48.96
30	0.00124	97865	121	97804	4699252	48.02
31	0.00139	97743	136	97675	4601448	47.08
32	0.00152	97607	148	97533	4503772	46.14
33	0.00162	97459	158	97380	4406239	45.21
34	0.00170	97301	165	97219	4308859	44.28
35	0.00179	97136	173	97049	4211640	43.36
36	0.00190	96963	185	96870	4114591	42.43
37	0.00208	96778	201	96677	4017720	41.51
38	0.00232	96577	224	96465	3921043	40.60
39	0.00262	96352	253	96226	3824578	39.69

表18 臺東縣簡易生命表(續1)
民國110年

全體

年齡 X	死亡機率 q_x	生存數 l_x	死亡數 d_x	定常人口 L_x	定常人口 T_x	平均餘命 e^o_x
40	0.00296	96100	285	95957	3728352	38.80
41	0.00333	95815	319	95655	3632395	37.91
42	0.00370	95496	353	95319	3536740	37.04
43	0.00407	95143	387	94949	3441420	36.17
44	0.00445	94756	422	94545	3346471	35.32
45	0.00484	94334	457	94106	3251926	34.47
46	0.00524	93877	492	93631	3157820	33.64
47	0.00567	93385	529	93120	3064189	32.81
48	0.00611	92856	568	92572	2971069	32.00
49	0.00657	92288	607	91985	2878497	31.19
50	0.00704	91681	645	91359	2786512	30.39
51	0.00750	91036	683	90695	2695153	29.61
52	0.00794	90353	717	89995	2604459	28.83
53	0.00834	89636	748	89262	2514464	28.05
54	0.00873	88888	776	88500	2425201	27.28
55	0.00912	88112	804	87710	2336701	26.52
56	0.00952	87308	831	86893	2248991	25.76
57	0.00995	86477	860	86047	2162098	25.00
58	0.01043	85617	893	85171	2076051	24.25
59	0.01095	84724	927	84260	1990880	23.50
60	0.01149	83797	963	83315	1906620	22.75
61	0.01198	82834	992	82338	1823304	22.01
62	0.01250	81841	1023	81330	1740967	21.27
63	0.01308	80818	1057	80290	1659637	20.54
64	0.01375	79761	1097	79213	1579347	19.80
65	0.01453	78664	1143	78092	1500135	19.07
66	0.01545	77521	1198	76922	1422042	18.34
67	0.01651	76323	1260	75693	1345120	17.62
68	0.01771	75063	1330	74398	1269427	16.91
69	0.01910	73734	1408	73029	1195029	16.21
70	0.02068	72325	1496	71578	1121999	15.51
71	0.02248	70830	1592	70034	1050422	14.83
72	0.02449	69238	1696	68390	980388	14.16
73	0.02670	67542	1803	66640	911998	13.50
74	0.02906	65739	1910	64783	845358	12.86
75	0.03153	63828	2013	62822	780575	12.23
76	0.03409	61816	2107	60762	717753	11.61
77	0.03676	59709	2195	58611	656991	11.00
78	0.03963	57514	2279	56374	598379	10.40
79	0.04273	55234	2360	54054	542005	9.81
80	0.04606	52874	2435	51657	487951	9.23
81	0.04964	50439	2504	49187	436294	8.65
82	0.05350	47935	2564	46653	387107	8.08
83	0.05764	45371	2615	44063	340454	7.50
84	0.06209	42756	2655	41428	296391	6.93
85+	1.00000	40101	40101	254963	254963	6.36

表18 臺東縣簡易生命表(續2)
民國110年

男性

年齡 X	死亡機率 q_x	生存數 l_x	死亡數 d_x	定常人口 L_x	定常人口 T_x	平均餘命 e^o_x
0M	0.00464	100000	464	8314	7250243	72.50
1M	0.00055	99536	55	8292	7241929	72.76
2M	0.00030	99480	30	8289	7233636	72.71
3M	0.00091	99450	91	24851	7225348	72.65
6M	0.00084	99360	83	49659	7200496	72.47
0	0.00723	100000	723	99406	7250243	72.50
1	0.00042	99277	42	99256	7150837	72.03
2	0.00034	99235	34	99218	7051581	71.06
3	0.00034	99201	34	99184	6952363	70.08
4	0.00038	99168	37	99149	6853179	69.11
5	0.00042	99130	41	99109	6754030	68.13
6	0.00041	99089	41	99068	6654920	67.16
7	0.00032	99048	32	99032	6555852	66.19
8	0.00021	99016	21	99006	6456820	65.21
9	0.00011	98995	11	98990	6357814	64.22
10	0.00006	98984	6	98981	6258825	63.23
11	0.00005	98978	5	98975	6159844	62.23
12	0.00013	98973	13	98966	6060868	61.24
13	0.00033	98959	33	98943	5961902	60.25
14	0.00063	98927	62	98895	5862959	59.27
15	0.00097	98864	96	98816	5764064	58.30
16	0.00126	98769	125	98706	5665248	57.36
17	0.00143	98644	141	98573	5566542	56.43
18	0.00144	98502	142	98432	5467968	55.51
19	0.00132	98361	129	98296	5369537	54.59
20	0.00114	98231	112	98175	5271241	53.66
21	0.00097	98119	95	98072	5173065	52.72
22	0.00085	98024	83	97983	5074994	51.77
23	0.00080	97941	78	97902	4977011	50.82
24	0.00081	97863	79	97823	4879109	49.86
25	0.00086	97783	84	97741	4781286	48.90
26	0.00093	97700	91	97654	4683545	47.94
27	0.00104	97608	101	97557	4585891	46.98
28	0.00117	97507	114	97450	4488333	46.03
29	0.00134	97393	130	97327	4390884	45.08
30	0.00153	97262	149	97188	4293556	44.14
31	0.00174	97114	169	97029	4196368	43.21
32	0.00195	96945	189	96851	4099339	42.29
33	0.00214	96756	208	96653	4002489	41.37
34	0.00234	96549	226	96436	3905836	40.45
35	0.00257	96322	247	96199	3809400	39.55
36	0.00283	96075	272	95939	3713202	38.65
37	0.00316	95803	302	95652	3617262	37.76
38	0.00356	95501	340	95331	3521610	36.88
39	0.00403	95161	384	94969	3426279	36.01

表18 臺東縣簡易生命表(續3)
民國110年

男性

年齡 X	死亡機率 q_x	生存數 l_x	死亡數 d_x	定常人口 L_x	定常人口 T_x	平均餘命 e^o_x
40	0.00454	94777	430	94562	3331310	35.15
41	0.00507	94346	478	94107	3236749	34.31
42	0.00559	93868	524	93606	3142641	33.48
43	0.00608	93344	567	93060	3049035	32.66
44	0.00655	92777	608	92473	2955975	31.86
45	0.00704	92169	649	91845	2863502	31.07
46	0.00755	91520	691	91175	2771658	30.28
47	0.00814	90829	739	90459	2680483	29.51
48	0.00881	90090	794	89693	2590024	28.75
49	0.00954	89296	852	88870	2500331	28.00
50	0.01029	88444	910	87989	2411461	27.27
51	0.01100	87534	963	87053	2323472	26.54
52	0.01161	86571	1005	86069	2236420	25.83
53	0.01211	85566	1037	85048	2150351	25.13
54	0.01253	84529	1059	84000	2065303	24.43
55	0.01292	83470	1078	82931	1981304	23.74
56	0.01332	82392	1098	81843	1898372	23.04
57	0.01381	81295	1123	80733	1816529	22.35
58	0.01442	80172	1156	79594	1735796	21.65
59	0.01512	79016	1195	78418	1656202	20.96
60	0.01587	77821	1235	77203	1577784	20.27
61	0.01654	76586	1267	75952	1500581	19.59
62	0.01727	75318	1301	74668	1424629	18.91
63	0.01809	74017	1339	73348	1349961	18.24
64	0.01904	72678	1384	71986	1276613	17.57
65	0.02013	71294	1435	70577	1204627	16.90
66	0.02138	69859	1494	69112	1134050	16.23
67	0.02280	68365	1559	67586	1064938	15.58
68	0.02440	66807	1630	65992	997351	14.93
69	0.02624	65177	1710	64322	931360	14.29
70	0.02839	63467	1802	62566	867038	13.66
71	0.03089	61665	1905	60712	804472	13.05
72	0.03375	59760	2017	58751	743760	12.45
73	0.03693	57743	2132	56677	685008	11.86
74	0.04032	55610	2242	54489	628332	11.30
75	0.04385	53368	2340	52198	573842	10.75
76	0.04747	51028	2422	49817	521644	10.22
77	0.05121	48606	2489	47361	471828	9.71
78	0.05524	46116	2548	44843	424467	9.20
79	0.05958	43569	2596	42271	379624	8.71
80	0.06424	40973	2632	39657	337353	8.23
81	0.06926	38341	2656	37013	297696	7.76
82	0.07466	35685	2664	34353	260683	7.31
83	0.08045	33021	2657	31693	226330	6.85
84	0.08668	30364	2632	29048	194637	6.41
85+	1.00000	27732	27732	165589	165589	5.97

表18 臺東縣簡易生命表(續4)
民國110年

女性

年齡 X	死亡機率 q_x	生存數 l_x	死亡數 d_x	定常人口 L_x	定常人口 T_x	平均餘命 e^o_x
0M	0.00449	100000	449	8315	8172194	81.72
1M	0.00047	99551	47	8294	8163880	82.01
2M	0.00038	99505	38	8290	8155586	81.96
3M	0.00075	99467	74	24857	8147295	81.91
6M	0.00057	99392	57	49682	8122438	81.72
0	0.00665	100000	665	99438	8172194	81.72
1	0.00000	99335	0	99335	8072756	81.27
2	0.00000	99335	0	99335	7973421	80.27
3	0.00000	99335	0	99335	7874085	79.27
4	0.00001	99335	1	99335	7774750	78.27
5	0.00002	99334	2	99333	7675416	77.27
6	0.00002	99332	2	99331	7576083	76.27
7	0.00001	99330	1	99330	7476751	75.27
8	0.00000	99329	0	99329	7377422	74.27
9	0.00000	99329	0	99329	7278093	73.27
10	0.00000	99329	0	99329	7178764	72.27
11	0.00000	99329	0	99329	7079436	71.27
12	0.00000	99329	0	99329	6980107	70.27
13	0.00005	99328	5	99326	6880778	69.27
14	0.00013	99324	13	99317	6781452	68.28
15	0.00023	99311	23	99300	6682135	67.28
16	0.00033	99288	32	99272	6582835	66.30
17	0.00039	99256	39	99237	6483563	65.32
18	0.00041	99217	41	99197	6384327	64.35
19	0.00040	99176	40	99156	6285130	63.37
20	0.00038	99136	38	99117	6185974	62.40
21	0.00037	99098	36	99080	6086856	61.42
22	0.00037	99062	36	99044	5987776	60.44
23	0.00039	99026	39	99006	5888732	59.47
24	0.00043	98987	43	98966	5789725	58.49
25	0.00048	98944	48	98920	5690759	57.51
26	0.00054	98897	54	98870	5591839	56.54
27	0.00061	98843	61	98812	5492969	55.57
28	0.00070	98782	69	98747	5394157	54.61
29	0.00080	98713	79	98673	5295410	53.64
30	0.00090	98634	89	98589	5196736	52.69
31	0.00098	98545	96	98497	5098147	51.73
32	0.00101	98449	100	98399	4999650	50.78
33	0.00100	98349	98	98300	4901251	49.84
34	0.00095	98250	93	98204	4802952	48.88
35	0.00089	98157	88	98113	4704748	47.93
36	0.00086	98070	84	98028	4606635	46.97
37	0.00087	97986	85	97943	4508607	46.01
38	0.00094	97900	92	97854	4410664	45.05
39	0.00107	97808	104	97756	4312810	44.09

表18 臺東縣簡易生命表(續完)
民國110年

女性

年齡 X	死亡機率 q_x	生存數 l_x	死亡數 d_x	定常人口 L_x	定常人口 T_x	平均餘命 e^o_x
40	0.00123	97704	120	97644	4215054	43.14
41	0.00142	97584	138	97515	4117410	42.19
42	0.00163	97446	159	97366	4019895	41.25
43	0.00188	97287	183	97195	3922529	40.32
44	0.00216	97104	209	96999	3825334	39.39
45	0.00244	96894	236	96776	3728335	38.48
46	0.00270	96658	261	96527	3631559	37.57
47	0.00291	96396	281	96256	3535032	36.67
48	0.00305	96115	293	95969	3438776	35.78
49	0.00314	95822	301	95672	3342808	34.89
50	0.00321	95522	307	95368	3247136	33.99
51	0.00333	95214	317	95056	3151768	33.10
52	0.00353	94898	335	94730	3056712	32.21
53	0.00384	94563	363	94381	2961982	31.32
54	0.00424	94199	400	93999	2867601	30.44
55	0.00469	93799	440	93579	2773601	29.57
56	0.00515	93359	480	93119	2680022	28.71
57	0.00558	92879	518	92620	2586903	27.85
58	0.00597	92361	552	92085	2494283	27.01
59	0.00635	91809	583	91518	2402198	26.17
60	0.00673	91226	614	90919	2310680	25.33
61	0.00710	90612	643	90291	2219761	24.50
62	0.00752	89969	676	89631	2129470	23.67
63	0.00799	89293	714	88936	2039839	22.84
64	0.00854	88579	756	88201	1950903	22.02
65	0.00916	87823	805	87420	1862702	21.21
66	0.00988	87018	860	86588	1775282	20.40
67	0.01070	86158	922	85697	1688694	19.60
68	0.01163	85236	991	84740	1602997	18.81
69	0.01267	84244	1068	83710	1518257	18.02
70	0.01383	83177	1151	82601	1434547	17.25
71	0.01511	82026	1240	81406	1351946	16.48
72	0.01652	80786	1334	80119	1270540	15.73
73	0.01805	79452	1434	78735	1190421	14.98
74	0.01970	78018	1537	77250	1111686	14.25
75	0.02147	76481	1642	75660	1034436	13.53
76	0.02336	74839	1748	73965	958776	12.81
77	0.02538	73091	1855	72163	884811	12.11
78	0.02758	71236	1965	70254	812647	11.41
79	0.02997	69271	2076	68233	742394	10.72
80	0.03256	67195	2188	66102	674161	10.03
81	0.03536	65008	2299	63858	608059	9.35
82	0.03841	62709	2409	61505	544201	8.68
83	0.04171	60300	2515	59043	482696	8.00
84	0.04529	57785	2617	56476	423654	7.33
85+	1.00000	55168	55168	367177	367177	6.66

表19 花蓮縣簡易生命表
民國110年

全體

年齡 X	死亡機率 q_x	生存數 l_x	死亡數 d_x	定常人口 L_x	定常人口 T_x	平均餘命 e^o_x
0M	0.00433	100000	433	8315	7803631	78.04
1M	0.00053	99567	53	8295	7795316	78.29
2M	0.00034	99515	34	8291	7787021	78.25
3M	0.00081	99481	80	24860	7778730	78.19
6M	0.00068	99400	68	49683	7753869	78.01
0	0.00667	100000	667	99445	7803631	78.04
1	0.00007	99333	7	99329	7704186	77.56
2	0.00011	99326	11	99321	7604857	76.56
3	0.00014	99315	14	99308	7505536	75.57
4	0.00015	99301	15	99294	7406228	74.58
5	0.00016	99286	16	99278	7306934	73.59
6	0.00015	99270	14	99263	7207656	72.61
7	0.00012	99256	12	99250	7108393	71.62
8	0.00011	99244	11	99239	7009143	70.63
9	0.00012	99233	12	99227	6909904	69.63
10	0.00016	99221	16	99213	6810677	68.64
11	0.00020	99206	20	99196	6711464	67.65
12	0.00025	99186	25	99174	6612268	66.67
13	0.00030	99161	30	99146	6513095	65.68
14	0.00036	99131	36	99113	6413948	64.70
15	0.00042	99096	41	99075	6314835	63.72
16	0.00047	99054	46	99031	6215760	62.75
17	0.00052	99008	52	98982	6116729	61.78
18	0.00057	98956	56	98928	6017747	60.81
19	0.00061	98900	61	98870	5918819	59.85
20	0.00065	98840	64	98808	5819949	58.88
21	0.00068	98775	67	98742	5721141	57.92
22	0.00069	98709	68	98675	5622399	56.96
23	0.00068	98641	67	98607	5523724	56.00
24	0.00066	98574	66	98541	5425117	55.04
25	0.00065	98508	64	98476	5326576	54.07
26	0.00064	98444	63	98413	5228100	53.11
27	0.00065	98382	64	98350	5129687	52.14
28	0.00069	98318	68	98284	5031337	51.17
29	0.00075	98250	74	98213	4933053	50.21
30	0.00083	98176	82	98136	4834840	49.25
31	0.00094	98095	92	98049	4736704	48.29
32	0.00107	98003	105	97951	4638656	47.33
33	0.00123	97898	120	97838	4540705	46.38
34	0.00141	97778	138	97709	4442867	45.44
35	0.00162	97640	158	97561	4345157	44.50
36	0.00183	97482	179	97393	4247597	43.57
37	0.00205	97303	200	97203	4150204	42.65
38	0.00227	97103	221	96993	4053001	41.74
39	0.00250	96882	242	96761	3956008	40.83

表19 花蓮縣簡易生命表(續1)
民國110年

全體

年齡 X	死亡機率 q_x	生存數 l_x	死亡數 d_x	定常人口 L_x	定常人口 T_x	平均餘命 e^o_x
40	0.00273	96640	264	96509	3859246	39.93
41	0.00296	96377	285	96234	3762738	39.04
42	0.00320	96091	307	95938	3666504	38.16
43	0.00343	95784	329	95620	3570566	37.28
44	0.00367	95456	350	95281	3474946	36.40
45	0.00392	95106	372	94920	3379665	35.54
46	0.00418	94733	396	94535	3284746	34.67
47	0.00448	94337	422	94126	3190210	33.82
48	0.00480	93915	451	93689	3096084	32.97
49	0.00516	93464	482	93223	3002395	32.12
50	0.00553	92982	515	92725	2909172	31.29
51	0.00593	92467	548	92193	2816447	30.46
52	0.00633	91919	582	91629	2724254	29.64
53	0.00674	91338	616	91030	2632626	28.82
54	0.00717	90722	650	90397	2541595	28.02
55	0.00761	90072	685	89730	2451198	27.21
56	0.00805	89387	720	89027	2361469	26.42
57	0.00851	88667	755	88290	2272441	25.63
58	0.00897	87913	789	87518	2184151	24.84
59	0.00945	87124	824	86712	2096633	24.07
60	0.00996	86300	860	85870	2009921	23.29
61	0.01047	85440	895	84993	1924051	22.52
62	0.01108	84545	937	84077	1839059	21.75
63	0.01180	83609	986	83115	1754982	20.99
64	0.01263	82622	1044	82100	1671867	20.24
65	0.01357	81579	1107	81025	1589766	19.49
66	0.01462	80472	1176	79884	1508741	18.75
67	0.01577	79295	1250	78670	1428857	18.02
68	0.01704	78045	1330	77380	1350187	17.30
69	0.01845	76715	1416	76007	1272807	16.59
70	0.02006	75299	1511	74544	1196800	15.89
71	0.02188	73789	1615	72982	1122256	15.21
72	0.02392	72174	1726	71311	1049274	14.54
73	0.02617	70448	1844	69526	977963	13.88
74	0.02860	68604	1962	67623	908437	13.24
75	0.03118	66642	2078	65603	840814	12.62
76	0.03391	64564	2189	63469	775211	12.01
77	0.03680	62374	2295	61227	711742	11.41
78	0.03993	60079	2399	58880	650515	10.83
79	0.04332	57680	2499	56431	591636	10.26
80	0.04699	55181	2593	53885	535205	9.70
81	0.05097	52588	2680	51248	481320	9.15
82	0.05527	49908	2759	48528	430072	8.62
83	0.05993	47149	2825	45736	381544	8.09
84	0.06496	44324	2879	42884	335807	7.58
85+	1.00000	41444	41444	292923	292923	7.07

表19 花蓮縣簡易生命表(續2)
民國110年

男性

年齡 X	死亡機率 q_x	生存數 l_x	死亡數 d_x	定常人口 L_x	定常人口 T_x	平均餘命 e^o_x
0M	0.00466	100000	466	8314	7404451	74.04
1M	0.00060	99534	59	8292	7396137	74.31
2M	0.00032	99475	32	8288	7387845	74.27
3M	0.00087	99443	86	24850	7379557	74.21
6M	0.00069	99357	68	49661	7354707	74.02
0	0.00712	100000	712	99405	7404451	74.04
1	0.00003	99288	3	99287	7305045	73.57
2	0.00000	99285	0	99285	7205759	72.58
3	0.00000	99285	0	99285	7106474	71.58
4	0.00003	99285	3	99283	7007189	70.58
5	0.00011	99282	11	99276	6907905	69.58
6	0.00019	99271	19	99262	6808629	68.59
7	0.00025	99252	25	99240	6709367	67.60
8	0.00030	99227	30	99212	6610128	66.62
9	0.00033	99197	33	99181	6510916	65.64
10	0.00036	99164	35	99147	6411735	64.66
11	0.00039	99129	38	99110	6312588	63.68
12	0.00043	99090	42	99069	6213479	62.71
13	0.00048	99048	47	99025	6114409	61.73
14	0.00054	99001	54	98974	6015385	60.76
15	0.00062	98948	61	98917	5916410	59.79
16	0.00069	98887	68	98853	5817493	58.83
17	0.00076	98819	75	98781	5718640	57.87
18	0.00083	98743	82	98702	5619859	56.91
19	0.00090	98661	89	98617	5521157	55.96
20	0.00097	98572	95	98524	5422541	55.01
21	0.00101	98477	100	98427	5324016	54.06
22	0.00103	98377	101	98327	5225589	53.12
23	0.00100	98276	99	98227	5127262	52.17
24	0.00095	98178	94	98131	5029035	51.22
25	0.00090	98084	88	98040	4930904	50.27
26	0.00086	97996	85	97954	4832864	49.32
27	0.00086	97911	84	97869	4734911	48.36
28	0.00090	97827	88	97783	4637042	47.40
29	0.00097	97739	95	97692	4539259	46.44
30	0.00109	97644	106	97591	4441567	45.49
31	0.00125	97538	122	97477	4343976	44.54
32	0.00146	97416	143	97345	4246499	43.59
33	0.00174	97273	169	97189	4149155	42.65
34	0.00208	97104	202	97003	4051966	41.73
35	0.00244	96902	237	96784	3954963	40.81
36	0.00281	96666	272	96530	3858179	39.91
37	0.00315	96394	304	96242	3761650	39.02
38	0.00345	96090	331	95925	3665407	38.15
39	0.00372	95759	356	95581	3569483	37.28

表19 花蓮縣簡易生命表(續3)
民國110年

男性

年齡 X	死亡機率 q_x	生存數 l_x	死亡數 d_x	定常人口 L_x	定常人口 T_x	平均餘命 e^o_x
40	0.00398	95403	380	95213	3473902	36.41
41	0.00427	95023	405	94820	3378689	35.56
42	0.00458	94617	434	94400	3283869	34.71
43	0.00495	94184	466	93950	3189469	33.86
44	0.00535	93717	501	93467	3095518	33.03
45	0.00577	93216	538	92947	3002052	32.21
46	0.00622	92678	576	92390	2909104	31.39
47	0.00668	92102	615	91794	2816714	30.58
48	0.00716	91487	655	91159	2724920	29.78
49	0.00767	90831	697	90483	2633761	29.00
50	0.00819	90135	738	89766	2543278	28.22
51	0.00870	89397	778	89008	2453512	27.45
52	0.00920	88619	816	88211	2364504	26.68
53	0.00968	87803	850	87378	2276294	25.93
54	0.01014	86953	882	86512	2188916	25.17
55	0.01063	86071	915	85614	2102403	24.43
56	0.01116	85156	950	84681	2016790	23.68
57	0.01175	84206	989	83711	1932109	22.94
58	0.01241	83217	1033	82700	1848397	22.21
59	0.01314	82184	1080	81644	1765697	21.48
60	0.01395	81104	1131	80538	1684053	20.76
61	0.01480	79973	1183	79381	1603514	20.05
62	0.01580	78789	1245	78167	1524133	19.34
63	0.01700	77545	1319	76885	1445966	18.65
64	0.01836	76226	1400	75526	1369081	17.96
65	0.01977	74826	1480	74086	1293555	17.29
66	0.02118	73347	1553	72570	1219469	16.63
67	0.02251	71793	1616	70985	1146899	15.98
68	0.02381	70177	1671	69341	1075914	15.33
69	0.02524	68506	1729	67641	1006573	14.69
70	0.02698	66776	1802	65876	938932	14.06
71	0.02913	64975	1892	64029	873056	13.44
72	0.03173	63082	2002	62082	809027	12.82
73	0.03473	61081	2122	60020	746946	12.23
74	0.03800	58959	2240	57839	686926	11.65
75	0.04139	56719	2348	55545	629087	11.09
76	0.04487	54371	2439	53151	573542	10.55
77	0.04841	51932	2514	50675	520390	10.02
78	0.05223	49417	2581	48127	469716	9.51
79	0.05634	46836	2639	45517	421589	9.00
80	0.06076	44198	2686	42855	376072	8.51
81	0.06552	41512	2720	40152	333217	8.03
82	0.07064	38792	2740	37422	293065	7.55
83	0.07614	36052	2745	34680	255643	7.09
84	0.08204	33307	2733	31941	220963	6.63
85+	1.00000	30575	30575	189022	189022	6.18

表19 花蓮縣簡易生命表(續4)
民國110年

女性

年齡 X	死亡機率 q_x	生存數 l_x	死亡數 d_x	定常人口 L_x	定常人口 T_x	平均餘命 e^o_x
0M	0.00397	100000	397	8317	8270764	82.71
1M	0.00045	99603	45	8298	8262447	82.95
2M	0.00036	99558	36	8295	8254149	82.91
3M	0.00074	99522	74	24871	8245854	82.85
6M	0.00067	99448	67	49707	8220983	82.67
0	0.00619	100000	619	99488	8270764	82.71
1	0.00012	99381	11	99375	8171276	82.22
2	0.00025	99369	25	99357	8071901	81.23
3	0.00030	99344	30	99329	7972544	80.25
4	0.00028	99314	28	99300	7873215	79.28
5	0.00021	99286	21	99276	7773915	78.30
6	0.00012	99265	12	99259	7674640	77.31
7	0.00003	99253	3	99251	7575380	76.32
8	0.00000	99250	0	99250	7476129	75.33
9	0.00000	99250	0	99250	7376880	74.33
10	0.00000	99250	0	99250	7277630	73.33
11	0.00002	99250	2	99249	7178380	72.33
12	0.00006	99248	6	99245	7079132	71.33
13	0.00011	99242	11	99237	6979887	70.33
14	0.00016	99231	15	99224	6880650	69.34
15	0.00020	99216	19	99206	6781426	68.35
16	0.00023	99197	23	99185	6682220	67.36
17	0.00026	99174	25	99161	6583035	66.38
18	0.00028	99149	28	99135	6483874	65.40
19	0.00029	99121	29	99106	6384739	64.41
20	0.00030	99092	30	99077	6285633	63.43
21	0.00031	99062	31	99047	6186556	62.45
22	0.00032	99031	32	99016	6087509	61.47
23	0.00033	99000	33	98983	5988493	60.49
24	0.00035	98967	35	98949	5889510	59.51
25	0.00037	98932	37	98914	5790561	58.53
26	0.00040	98895	39	98876	5691647	57.55
27	0.00042	98856	42	98835	5592772	56.57
28	0.00046	98814	45	98792	5493936	55.60
29	0.00050	98769	49	98745	5395145	54.62
30	0.00054	98720	53	98694	5296400	53.65
31	0.00058	98667	58	98638	5197706	52.68
32	0.00062	98610	61	98579	5099068	51.71
33	0.00065	98548	65	98516	5000489	50.74
34	0.00068	98484	67	98450	4901973	49.77
35	0.00072	98417	71	98381	4803523	48.81
36	0.00078	98346	76	98308	4705142	47.84
37	0.00087	98269	86	98227	4606834	46.88
38	0.00101	98184	99	98134	4508607	45.92
39	0.00119	98084	117	98026	4410473	44.97

表19 花蓮縣簡易生命表(續完)
民國110年

女性

年齡 X	死亡機率 q_x	生存數 l_x	死亡數 d_x	定常人口 L_x	定常人口 T_x	平均餘命 e^o_x
40	0.00139	97967	136	97900	4312447	44.02
41	0.00158	97832	154	97755	4214548	43.08
42	0.00174	97678	170	97593	4116793	42.15
43	0.00186	97508	182	97417	4019201	41.22
44	0.00197	97326	191	97230	3921784	40.30
45	0.00206	97135	200	97034	3824554	39.37
46	0.00216	96934	209	96830	3727519	38.45
47	0.00227	96725	220	96615	3630689	37.54
48	0.00240	96505	231	96389	3534074	36.62
49	0.00253	96274	244	96152	3437685	35.71
50	0.00270	96030	259	95900	3341533	34.80
51	0.00290	95771	278	95632	3245633	33.89
52	0.00317	95493	303	95342	3150000	32.99
53	0.00352	95191	335	95023	3054658	32.09
54	0.00394	94856	374	94669	2959635	31.20
55	0.00439	94481	415	94274	2864967	30.32
56	0.00481	94067	453	93840	2770693	29.45
57	0.00518	93614	485	93371	2676852	28.59
58	0.00549	93129	511	92873	2583481	27.74
59	0.00575	92617	533	92351	2490608	26.89
60	0.00600	92084	552	91808	2398257	26.04
61	0.00620	91532	568	91248	2306449	25.20
62	0.00643	90964	585	90672	2215201	24.35
63	0.00669	90379	605	90077	2124529	23.51
64	0.00703	89774	631	89459	2034452	22.66
65	0.00754	89143	672	88807	1944994	21.82
66	0.00827	88471	731	88106	1856187	20.98
67	0.00929	87740	815	87332	1768081	20.15
68	0.01058	86925	920	86465	1680749	19.34
69	0.01207	86005	1038	85486	1594284	18.54
70	0.01366	84967	1160	84387	1508798	17.76
71	0.01528	83806	1280	83166	1424411	17.00
72	0.01692	82526	1396	81828	1341245	16.25
73	0.01861	81130	1510	80375	1259417	15.52
74	0.02044	79620	1627	78806	1179042	14.81
75	0.02247	77992	1752	77116	1100236	14.11
76	0.02472	76240	1885	75298	1023119	13.42
77	0.02730	74355	2030	73340	947822	12.75
78	0.03014	72325	2180	71236	874481	12.09
79	0.03327	70146	2334	68979	803246	11.45
80	0.03672	67812	2490	66567	734267	10.83
81	0.04052	65322	2647	63999	667700	10.22
82	0.04470	62675	2802	61275	603701	9.63
83	0.04930	59874	2952	58398	542427	9.06
84	0.05437	56922	3095	55374	484029	8.50
85+	1.00000	53827	53827	428655	428655	7.96

表20 澎湖縣簡易生命表
民國110年

全體

年齡 X	死亡機率 q_x	生存數 l_x	死亡數 d_x	定常人口 L_x	定常人口 T_x	平均餘命 e^o_x
0M	0.00292	100000	292	8321	8068535	80.69
1M	0.00033	99708	33	8308	8060213	80.84
2M	0.00022	99675	22	8305	8051906	80.78
3M	0.00055	99653	55	24906	8043601	80.72
6M	0.00054	99598	53	49785	8018694	80.51
0	0.00456	100000	456	99626	8068535	80.69
1	0.00000	99544	0	99544	7968909	80.05
2	0.00000	99544	0	99544	7869365	79.05
3	0.00000	99544	0	99544	7769820	78.05
4	0.00001	99544	1	99544	7670276	77.05
5	0.00002	99543	2	99542	7570733	76.05
6	0.00002	99542	2	99541	7471190	75.06
7	0.00001	99540	1	99540	7371649	74.06
8	0.00000	99539	0	99539	7272110	73.06
9	0.00000	99539	0	99539	7172571	72.06
10	0.00000	99539	0	99539	7073033	71.06
11	0.00000	99539	0	99539	6973494	70.06
12	0.00000	99539	0	99538	6873955	69.06
13	0.00004	99538	4	99536	6774417	68.06
14	0.00011	99534	11	99529	6674880	67.06
15	0.00019	99524	19	99514	6575351	66.07
16	0.00027	99504	27	99491	6475837	65.08
17	0.00032	99478	32	99462	6376346	64.10
18	0.00033	99446	33	99429	6276885	63.12
19	0.00032	99413	31	99397	6177456	62.14
20	0.00029	99381	29	99367	6078059	61.16
21	0.00026	99353	25	99340	5978691	60.18
22	0.00023	99327	23	99316	5879351	59.19
23	0.00023	99304	22	99293	5780036	58.21
24	0.00023	99282	22	99270	5680743	57.22
25	0.00023	99259	23	99248	5581472	56.23
26	0.00025	99236	25	99223	5482225	55.24
27	0.00028	99211	28	99197	5383001	54.26
28	0.00032	99183	32	99167	5283804	53.27
29	0.00037	99152	37	99133	5184637	52.29
30	0.00043	99115	43	99093	5085504	51.31
31	0.00050	99072	50	99047	4986410	50.33
32	0.00057	99022	57	98994	4887363	49.36
33	0.00064	98965	64	98933	4788370	48.38
34	0.00072	98902	71	98866	4689437	47.42
35	0.00080	98831	79	98791	4590570	46.45
36	0.00090	98752	89	98707	4491779	45.49
37	0.00102	98663	101	98612	4393072	44.53
38	0.00118	98562	116	98504	4294460	43.57
39	0.00136	98446	134	98379	4195956	42.62

表20 澎湖縣簡易生命表(續1)
民國110年

全體

年齡 X	死亡機率 q_x	生存數 l_x	死亡數 d_x	定常人口 L_x	定常人口 T_x	平均餘命 e^o_x
40	0.00156	98312	153	98235	4097578	41.68
41	0.00177	98158	174	98072	3999343	40.74
42	0.00198	97985	194	97888	3901271	39.82
43	0.00218	97791	213	97684	3803383	38.89
44	0.00239	97578	233	97461	3705699	37.98
45	0.00260	97345	253	97218	3608238	37.07
46	0.00284	97091	276	96954	3511020	36.16
47	0.00312	96816	302	96665	3414066	35.26
48	0.00347	96514	335	96346	3317401	34.37
49	0.00387	96179	372	95993	3221055	33.49
50	0.00427	95807	410	95602	3125063	32.62
51	0.00465	95397	444	95175	3029461	31.76
52	0.00493	94953	468	94719	2934286	30.90
53	0.00507	94485	479	94245	2839567	30.05
54	0.00511	94006	481	93765	2745322	29.20
55	0.00517	93525	484	93283	2651556	28.35
56	0.00535	93041	498	92792	2558273	27.50
57	0.00580	92543	537	92275	2465481	26.64
58	0.00658	92006	606	91703	2373207	25.79
59	0.00763	91400	697	91052	2281504	24.96
60	0.00876	90703	795	90306	2190452	24.15
61	0.00976	89908	877	89470	2100146	23.36
62	0.01052	89031	937	88563	2010676	22.58
63	0.01108	88094	976	87606	1922114	21.82
64	0.01154	87118	1005	86616	1834507	21.06
65	0.01202	86113	1035	85596	1747891	20.30
66	0.01261	85078	1073	84542	1662296	19.54
67	0.01334	84005	1121	83445	1577754	18.78
68	0.01425	82885	1181	82294	1494309	18.03
69	0.01536	81704	1255	81076	1412015	17.28
70	0.01673	80448	1346	79776	1330939	16.54
71	0.01837	79103	1453	78376	1251164	15.82
72	0.02029	77650	1576	76862	1172787	15.10
73	0.02247	76074	1709	75220	1095925	14.41
74	0.02482	74365	1846	73442	1020705	13.73
75	0.02728	72519	1979	71530	947263	13.06
76	0.02980	70541	2102	69490	875733	12.41
77	0.03236	68438	2215	67331	806243	11.78
78	0.03514	66223	2327	65060	738912	11.16
79	0.03816	63896	2438	62677	673853	10.55
80	0.04142	61458	2546	60185	611176	9.94
81	0.04496	58913	2649	57588	550990	9.35
82	0.04879	56264	2745	54892	493402	8.77
83	0.05294	53519	2833	52102	438511	8.19
84	0.05743	50686	2911	49230	386408	7.62
85+	1.00000	47775	47775	337178	337178	7.06

表20 澎湖縣簡易生命表(續2)
民國110年

男性

年齡 X	死亡機率 q_x	生存數 l_x	死亡數 d_x	定常人口 L_x	定常人口 T_x	平均餘命 e^o_x
0M	0.00429	100000	429	8315	7729488	77.29
1M	0.00045	99571	44	8296	7721173	77.54
2M	0.00032	99527	32	8293	7712877	77.50
3M	0.00085	99495	84	24863	7704585	77.44
6M	0.00080	99411	79	49685	7679721	77.25
0	0.00669	100000	669	99452	7729488	77.29
1	0.00000	99331	0	99331	7630036	76.81
2	0.00000	99331	0	99331	7530705	75.81
3	0.00000	99331	0	99331	7431374	74.81
4	0.00001	99331	1	99330	7332042	73.81
5	0.00002	99330	2	99329	7232712	72.82
6	0.00002	99328	2	99327	7133383	71.82
7	0.00001	99327	1	99326	7034055	70.82
8	0.00000	99325	0	99325	6934729	69.82
9	0.00000	99325	0	99325	6835404	68.82
10	0.00000	99325	0	99325	6736079	67.82
11	0.00000	99325	0	99325	6636754	66.82
12	0.00000	99325	0	99325	6537429	65.82
13	0.00004	99325	4	99323	6438105	64.82
14	0.00012	99320	12	99314	6338782	63.82
15	0.00021	99308	21	99298	6239468	62.83
16	0.00030	99287	30	99272	6140170	61.84
17	0.00036	99257	36	99239	6040898	60.86
18	0.00037	99221	37	99203	5941659	59.88
19	0.00035	99185	35	99167	5842456	58.90
20	0.00032	99150	32	99134	5743288	57.93
21	0.00029	99118	29	99104	5644154	56.94
22	0.00028	99089	28	99076	5545051	55.96
23	0.00030	99062	30	99047	5445975	54.98
24	0.00034	99032	34	99015	5346928	53.99
25	0.00039	98998	39	98979	5247913	53.01
26	0.00044	98959	44	98937	5148934	52.03
27	0.00047	98916	46	98892	5049997	51.05
28	0.00047	98869	46	98846	4951105	50.08
29	0.00044	98823	44	98801	4852259	49.10
30	0.00043	98779	43	98758	4753458	48.12
31	0.00045	98736	45	98714	4654700	47.14
32	0.00054	98691	54	98664	4555986	46.16
33	0.00072	98638	71	98602	4457322	45.19
34	0.00098	98566	96	98518	4358720	44.22
35	0.00125	98470	123	98408	4260202	43.26
36	0.00152	98347	149	98272	4161793	42.32
37	0.00172	98198	168	98113	4063521	41.38
38	0.00182	98029	178	97940	3965408	40.45
39	0.00185	97851	181	97761	3867468	39.52

表20 澎湖縣簡易生命表(續3)
民國110年

男性

年齡 X	死亡機率 q_x	生存數 l_x	死亡數 d_x	定常人口 L_x	定常人口 T_x	平均餘命 e^o_x
40	0.00189	97670	184	97578	3769707	38.60
41	0.00199	97486	194	97389	3672129	37.67
42	0.00223	97292	217	97183	3574740	36.74
43	0.00264	97075	257	96946	3477557	35.82
44	0.00319	96818	309	96663	3380611	34.92
45	0.00380	96509	366	96326	3283947	34.03
46	0.00439	96143	422	95931	3187622	33.16
47	0.00492	95720	471	95485	3091690	32.30
48	0.00537	95250	511	94994	2996205	31.46
49	0.00576	94738	546	94465	2901211	30.62
50	0.00612	94192	576	93904	2806746	29.80
51	0.00644	93616	603	93315	2712842	28.98
52	0.00668	93014	622	92703	2619527	28.16
53	0.00681	92392	629	92078	2526824	27.35
54	0.00686	91763	629	91448	2434746	26.53
55	0.00698	91134	636	90815	2343298	25.71
56	0.00732	90497	662	90166	2252483	24.89
57	0.00807	89835	725	89473	2162316	24.07
58	0.00934	89110	832	88694	2072844	23.26
59	0.01102	88278	973	87792	1984150	22.48
60	0.01283	87305	1120	86745	1896358	21.72
61	0.01439	86185	1240	85565	1809612	21.00
62	0.01556	84945	1322	84285	1724047	20.30
63	0.01637	83624	1369	82939	1639762	19.61
64	0.01699	82255	1398	81556	1556823	18.93
65	0.01757	80857	1421	80146	1475267	18.25
66	0.01820	79436	1446	78713	1395121	17.56
67	0.01894	77990	1477	77251	1316408	16.88
68	0.01982	76513	1517	75755	1239157	16.20
69	0.02097	74996	1573	74210	1163402	15.51
70	0.02251	73424	1653	72597	1089192	14.83
71	0.02453	71771	1760	70890	1016595	14.16
72	0.02704	70010	1893	69064	945705	13.51
73	0.02997	68117	2042	67096	876641	12.87
74	0.03315	66076	2190	64981	809544	12.25
75	0.03640	63885	2325	62723	744564	11.65
76	0.03961	61560	2438	60341	681841	11.08
77	0.04273	59122	2526	57859	621500	10.51
78	0.04609	56596	2608	55291	563641	9.96
79	0.04971	53987	2684	52645	508350	9.42
80	0.05360	51304	2750	49929	455704	8.88
81	0.05779	48554	2806	47151	405776	8.36
82	0.06229	45748	2850	44323	358625	7.84
83	0.06714	42898	2880	41458	314302	7.33
84	0.07234	40018	2895	38571	272843	6.82
85+	1.00000	37123	37123	234273	234273	6.31

表20 澎湖縣簡易生命表(續4)
民國110年

女性

年齡 X	死亡機率 q_x	生存數 l_x	死亡數 d_x	定常人口 L_x	定常人口 T_x	平均餘命 e^o_x
0M	0.00144	100000	144	8327	8467267	84.67
1M	0.00020	99856	20	8321	8458939	84.71
2M	0.00011	99836	11	8319	8450619	84.64
3M	0.00022	99825	22	24954	8442300	84.57
6M	0.00024	99803	24	49896	8417346	84.34
0	0.00221	100000	221	99816	8467267	84.67
1	0.00000	99779	0	99779	8367450	83.86
2	0.00000	99779	0	99779	8267671	82.86
3	0.00000	99779	0	99779	8167892	81.86
4	0.00001	99779	1	99779	8068113	80.86
5	0.00001	99778	1	99777	7968335	79.86
6	0.00001	99777	1	99776	7868557	78.86
7	0.00001	99775	1	99775	7768781	77.86
8	0.00000	99774	0	99774	7669006	76.86
9	0.00000	99774	0	99774	7569232	75.86
10	0.00000	99774	0	99774	7469458	74.86
11	0.00000	99774	0	99774	7369684	73.86
12	0.00000	99774	0	99774	7269910	72.86
13	0.00003	99774	3	99772	7170136	71.86
14	0.00009	99770	9	99766	7070363	70.87
15	0.00017	99761	17	99753	6970598	69.87
16	0.00023	99744	23	99733	6870845	68.88
17	0.00028	99721	28	99707	6771112	67.90
18	0.00029	99693	29	99679	6671405	66.92
19	0.00027	99665	27	99651	6571726	65.94
20	0.00025	99638	25	99625	6472075	64.96
21	0.00022	99613	22	99602	6372450	63.97
22	0.00018	99591	18	99582	6272848	62.99
23	0.00014	99573	14	99567	6173266	62.00
24	0.00009	99560	9	99555	6073699	61.01
25	0.00005	99551	5	99549	5974144	60.01
26	0.00003	99546	3	99545	5874595	59.01
27	0.00005	99543	5	99541	5775050	58.02
28	0.00014	99538	14	99531	5675510	57.02
29	0.00028	99524	27	99510	5575979	56.03
30	0.00042	99496	42	99475	5476469	55.04
31	0.00055	99454	54	99427	5376993	54.06
32	0.00060	99400	60	99370	5277566	53.09
33	0.00056	99340	56	99312	5178196	52.13
34	0.00045	99284	45	99261	5078884	51.16
35	0.00034	99239	33	99222	4979622	50.18
36	0.00026	99206	26	99193	4880400	49.19
37	0.00031	99179	31	99164	4781207	48.21
38	0.00053	99148	52	99122	4682044	47.22
39	0.00086	99096	86	99053	4582922	46.25

表20 澎湖縣簡易生命表(續完)
民國110年

女性

年齡 X	死亡機率 q_x	生存數 l_x	死亡數 d_x	定常人口 L_x	定常人口 T_x	平均餘命 e^o_x
40	0.00123	99010	122	98949	4483869	45.29
41	0.00155	98889	154	98812	4384919	44.34
42	0.00173	98735	171	98649	4286107	43.41
43	0.00172	98564	169	98479	4187458	42.48
44	0.00155	98395	153	98318	4088979	41.56
45	0.00136	98242	133	98175	3990660	40.62
46	0.00121	98108	119	98049	3892485	39.68
47	0.00122	97990	119	97930	3794436	38.72
48	0.00143	97870	140	97800	3696506	37.77
49	0.00181	97730	177	97642	3598705	36.82
50	0.00223	97554	218	97445	3501063	35.89
51	0.00264	97336	257	97207	3403619	34.97
52	0.00293	97079	285	96937	3306411	34.06
53	0.00307	96794	297	96646	3209475	33.16
54	0.00310	96497	299	96347	3112829	32.26
55	0.00310	96198	298	96049	3016482	31.36
56	0.00311	95900	299	95750	2920433	30.45
57	0.00321	95601	307	95447	2824683	29.55
58	0.00343	95294	327	95130	2729236	28.64
59	0.00373	94967	355	94790	2634106	27.74
60	0.00409	94612	387	94419	2539316	26.84
61	0.00447	94225	421	94015	2444897	25.95
62	0.00484	93804	454	93577	2350882	25.06
63	0.00523	93350	488	93106	2257305	24.18
64	0.00566	92862	525	92599	2164199	23.31
65	0.00618	92337	571	92051	2071600	22.44
66	0.00683	91766	627	91453	1979549	21.57
67	0.00763	91139	695	90791	1888096	20.72
68	0.00859	90444	777	90055	1797304	19.87
69	0.00969	89667	868	89233	1707249	19.04
70	0.01089	88798	967	88315	1618017	18.22
71	0.01220	87831	1071	87296	1529702	17.42
72	0.01360	86760	1180	86170	1442406	16.63
73	0.01513	85580	1295	84932	1356236	15.85
74	0.01682	84285	1418	83576	1271304	15.08
75	0.01869	82867	1549	82093	1187728	14.33
76	0.02076	81318	1688	80474	1105635	13.60
77	0.02308	79630	1838	78711	1025162	12.87
78	0.02566	77791	1996	76793	946451	12.17
79	0.02852	75795	2162	74714	869658	11.47
80	0.03169	73633	2334	72467	794943	10.80
81	0.03521	71300	2511	70044	722477	10.13
82	0.03912	68789	2691	67443	652433	9.48
83	0.04344	66098	2872	64662	584989	8.85
84	0.04824	63227	3050	61702	520327	8.23
85+	1.00000	60177	60177	458625	458625	7.62

表21 基隆市簡易生命表
民國110年

全體

年齡 X	死亡機率 q_x	生存數 l_x	死亡數 d_x	定常人口 L_x	定常人口 T_x	平均餘命 e^o_x
0M	0.00250	100000	250	8323	8024687	80.25
1M	0.00027	99750	27	8311	8016364	80.36
2M	0.00022	99723	22	8309	8008052	80.30
3M	0.00050	99701	49	24919	7999743	80.24
6M	0.00041	99652	41	49816	7974824	80.03
0	0.00389	100000	389	99678	8024687	80.25
1	0.00022	99611	22	99600	7925008	79.56
2	0.00016	99589	16	99581	7825408	78.58
3	0.00011	99573	11	99567	7725827	77.59
4	0.00007	99562	7	99558	7626260	76.60
5	0.00004	99555	4	99553	7526702	75.60
6	0.00002	99551	2	99550	7427149	74.61
7	0.00002	99549	2	99548	7327599	73.61
8	0.00002	99546	2	99545	7228052	72.61
9	0.00001	99544	1	99544	7128507	71.61
10	0.00000	99544	0	99544	7028962	70.61
11	0.00001	99544	1	99543	6929418	69.61
12	0.00003	99543	3	99542	6829875	68.61
13	0.00008	99540	8	99536	6730333	67.61
14	0.00015	99532	15	99524	6630797	66.62
15	0.00024	99517	24	99505	6531273	65.63
16	0.00032	99493	31	99477	6431768	64.65
17	0.00037	99461	37	99443	6332291	63.67
18	0.00040	99424	40	99404	6232848	62.69
19	0.00042	99384	41	99363	6133444	61.71
20	0.00042	99343	41	99322	6034081	60.74
21	0.00041	99301	41	99281	5934758	59.77
22	0.00041	99260	41	99240	5835477	58.79
23	0.00042	99220	41	99199	5736237	57.81
24	0.00042	99178	42	99157	5637038	56.84
25	0.00043	99137	43	99115	5537881	55.86
26	0.00045	99094	45	99071	5438766	54.89
27	0.00048	99049	47	99026	5339694	53.91
28	0.00051	99002	51	98977	5240669	52.93
29	0.00056	98952	55	98924	5141692	51.96
30	0.00061	98897	61	98866	5042768	50.99
31	0.00068	98836	67	98802	4943902	50.02
32	0.00076	98769	75	98731	4845099	49.06
33	0.00086	98693	85	98651	4746368	48.09
34	0.00097	98609	95	98561	4647717	47.13
35	0.00109	98513	107	98460	4549156	46.18
36	0.00121	98406	119	98346	4450696	45.23
37	0.00134	98287	131	98221	4352350	44.28
38	0.00145	98155	143	98084	4254129	43.34
39	0.00157	98013	154	97936	4156045	42.40

表21 基隆市簡易生命表(續1)
民國110年

全體

年齡 X	死亡機率 q_x	生存數 l_x	死亡數 d_x	定常人口 L_x	定常人口 T_x	平均餘命 e^o_x
40	0.00169	97859	166	97776	4058109	41.47
41	0.00184	97694	180	97604	3960332	40.54
42	0.00202	97514	197	97416	3862729	39.61
43	0.00224	97317	218	97208	3765313	38.69
44	0.00249	97099	241	96979	3668105	37.78
45	0.00276	96858	267	96724	3571126	36.87
46	0.00304	96591	294	96444	3474402	35.97
47	0.00334	96297	322	96136	3377958	35.08
48	0.00366	95975	351	95799	3281822	34.19
49	0.00399	95624	381	95433	3186023	33.32
50	0.00432	95243	411	95037	3090589	32.45
51	0.00463	94831	439	94612	2995552	31.59
52	0.00490	94392	463	94161	2900941	30.73
53	0.00510	93929	479	93690	2806780	29.88
54	0.00526	93450	492	93204	2713090	29.03
55	0.00543	92959	505	92706	2619886	28.18
56	0.00568	92453	525	92191	2527180	27.33
57	0.00606	91929	557	91650	2434989	26.49
58	0.00663	91372	606	91069	2343339	25.65
59	0.00735	90766	667	90432	2252270	24.81
60	0.00814	90099	734	89732	2161838	23.99
61	0.00889	89365	795	88968	2072106	23.19
62	0.00957	88570	848	88147	1983139	22.39
63	0.01020	87723	895	87275	1894992	21.60
64	0.01083	86828	941	86358	1807717	20.82
65	0.01156	85887	992	85391	1721359	20.04
66	0.01241	84895	1053	84368	1635968	19.27
67	0.01343	83841	1126	83279	1551600	18.51
68	0.01463	82716	1210	82110	1468321	17.75
69	0.01602	81505	1306	80852	1386211	17.01
70	0.01760	80200	1412	79494	1305359	16.28
71	0.01938	78788	1527	78025	1225865	15.56
72	0.02136	77261	1651	76436	1147840	14.86
73	0.02355	75610	1780	74720	1071404	14.17
74	0.02591	73830	1913	72874	996684	13.50
75	0.02843	71917	2044	70895	923810	12.85
76	0.03109	69873	2173	68787	852915	12.21
77	0.03395	67700	2298	66551	784128	11.58
78	0.03706	65402	2424	64190	717577	10.97
79	0.04046	62978	2548	61704	653387	10.37
80	0.04416	60430	2668	59096	591683	9.79
81	0.04819	57761	2783	56370	532588	9.22
82	0.05257	54978	2890	53533	476218	8.66
83	0.05734	52088	2987	50594	422685	8.11
84	0.06253	49101	3070	47566	372090	7.58
85+	1.00000	46031	46031	324525	324525	7.05

表21 基隆市簡易生命表(續2)
民國110年

男性

年齡 X	死亡機率 q_x	生存數 l_x	死亡數 d_x	定常人口 L_x	定常人口 T_x	平均餘命 e^o_x
0M	0.00212	100000	212	8324	7706780	77.07
1M	0.00024	99788	24	8315	7698455	77.15
2M	0.00016	99764	16	8313	7690140	77.08
3M	0.00040	99748	40	24932	7681827	77.01
6M	0.00033	99708	33	49846	7656895	76.79
0	0.00325	100000	325	99730	7706780	77.07
1	0.00022	99675	22	99664	7607049	76.32
2	0.00020	99653	20	99643	7507385	75.34
3	0.00016	99633	16	99625	7407743	74.35
4	0.00011	99616	11	99611	7308118	73.36
5	0.00007	99605	7	99602	7208508	72.37
6	0.00004	99598	4	99596	7108906	71.38
7	0.00004	99594	4	99592	7009310	70.38
8	0.00005	99590	5	99588	6909718	69.38
9	0.00003	99585	3	99584	6810130	68.38
10	0.00003	99582	3	99580	6710546	67.39
11	0.00004	99579	4	99577	6610966	66.39
12	0.00007	99575	7	99571	6511389	65.39
13	0.00014	99568	14	99561	6411818	64.40
14	0.00023	99554	23	99543	6312257	63.41
15	0.00034	99531	33	99514	6212714	62.42
16	0.00043	99498	43	99476	6113200	61.44
17	0.00049	99455	49	99430	6013724	60.47
18	0.00051	99406	50	99381	5914293	59.50
19	0.00049	99355	48	99331	5814913	58.53
20	0.00046	99307	45	99284	5715582	57.55
21	0.00043	99262	43	99240	5616297	56.58
22	0.00043	99219	43	99198	5517057	55.60
23	0.00047	99176	46	99153	5417859	54.63
24	0.00053	99130	53	99104	5318706	53.65
25	0.00061	99077	60	99047	5219602	52.68
26	0.00068	99017	67	98984	5120554	51.71
27	0.00074	98950	73	98914	5021571	50.75
28	0.00077	98877	76	98839	4922657	49.79
29	0.00079	98801	78	98762	4823817	48.82
30	0.00081	98723	80	98683	4725055	47.86
31	0.00085	98643	84	98601	4626372	46.90
32	0.00093	98559	91	98514	4527770	45.94
33	0.00105	98468	104	98416	4429256	44.98
34	0.00122	98364	120	98305	4330840	44.03
35	0.00140	98245	138	98176	4232536	43.08
36	0.00160	98107	157	98029	4134360	42.14
37	0.00179	97950	175	97863	4036331	41.21
38	0.00196	97775	192	97679	3938468	40.28
39	0.00213	97583	207	97480	3840789	39.36

表21 基隆市簡易生命表(續3)
民國110年

男性

年齡 X	死亡機率 q_x	生存數 l_x	死亡數 d_x	定常人口 L_x	定常人口 T_x	平均餘命 e^o_x
40	0.00231	97376	225	97264	3743309	38.44
41	0.00253	97151	246	97028	3646046	37.53
42	0.00282	96905	273	96769	3549017	36.62
43	0.00318	96632	307	96478	3452249	35.73
44	0.00360	96325	347	96151	3355771	34.84
45	0.00406	95978	389	95783	3259619	33.96
46	0.00452	95588	432	95372	3163836	33.10
47	0.00499	95156	475	94919	3068464	32.25
48	0.00546	94681	517	94423	2973545	31.41
49	0.00593	94165	558	93886	2879122	30.58
50	0.00639	93606	598	93308	2785236	29.75
51	0.00681	93009	634	92692	2691929	28.94
52	0.00716	92375	661	92044	2599237	28.14
53	0.00740	91714	679	91375	2507192	27.34
54	0.00757	91035	689	90691	2415818	26.54
55	0.00776	90347	701	89996	2325127	25.74
56	0.00806	89646	722	89285	2235131	24.93
57	0.00859	88924	764	88542	2145846	24.13
58	0.00941	88160	830	87745	2057304	23.34
59	0.01048	87330	916	86872	1969559	22.55
60	0.01166	86415	1008	85911	1882686	21.79
61	0.01279	85407	1092	84861	1796776	21.04
62	0.01376	84315	1160	83735	1711915	20.30
63	0.01459	83155	1213	82548	1628180	19.58
64	0.01538	81942	1260	81312	1545632	18.86
65	0.01626	80682	1311	80026	1464320	18.15
66	0.01730	79370	1373	78683	1384294	17.44
67	0.01858	77997	1449	77272	1305611	16.74
68	0.02010	76547	1539	75778	1228339	16.05
69	0.02183	75008	1637	74190	1152561	15.37
70	0.02374	73371	1742	72500	1078372	14.70
71	0.02581	71629	1849	70705	1005871	14.04
72	0.02805	69781	1957	68802	935166	13.40
73	0.03044	67824	2065	66791	866364	12.77
74	0.03299	65759	2170	64674	799573	12.16
75	0.03570	63589	2270	62454	734899	11.56
76	0.03855	61319	2364	60137	672444	10.97
77	0.04161	58955	2453	57729	612307	10.39
78	0.04491	56502	2537	55233	554578	9.82
79	0.04846	53965	2615	52657	499345	9.25
80	0.05229	51350	2685	50007	446687	8.70
81	0.05641	48665	2745	47292	396680	8.15
82	0.06084	45920	2794	44523	349388	7.61
83	0.06561	43126	2829	41711	304865	7.07
84	0.07073	40297	2850	38871	263154	6.53
85+	1.00000	37446	37446	224283	224283	5.99

表21 基隆市簡易生命表(續4)
民國110年

女性

年齡 X	死亡機率 q_x	生存數 l_x	死亡數 d_x	定常人口 L_x	定常人口 T_x	平均餘命 e^o_x
0M	0.00292	100000	292	8321	8366722	83.67
1M	0.00030	99708	29	8308	8358401	83.83
2M	0.00029	99679	29	8305	8350093	83.77
3M	0.00060	99650	60	24905	8341787	83.71
6M	0.00049	99590	49	49783	8316882	83.51
0	0.00459	100000	459	99622	8366722	83.67
1	0.00021	99541	21	99531	8267100	83.05
2	0.00012	99520	12	99514	8167569	82.07
3	0.00006	99508	6	99505	8068055	81.08
4	0.00003	99502	3	99501	7968550	80.08
5	0.00001	99499	1	99499	7869049	79.09
6	0.00000	99499	0	99499	7769550	78.09
7	0.00001	99499	1	99498	7670052	77.09
8	0.00000	99498	0	99498	7570553	76.09
9	0.00000	99498	0	99498	7471056	75.09
10	0.00000	99498	0	99498	7371558	74.09
11	0.00000	99498	0	99498	7272061	73.09
12	0.00000	99498	0	99497	7172563	72.09
13	0.00003	99497	3	99496	7073066	71.09
14	0.00007	99495	7	99491	6973570	70.09
15	0.00013	99488	13	99482	6874078	69.09
16	0.00019	99475	19	99466	6774597	68.10
17	0.00024	99457	24	99445	6675131	67.12
18	0.00029	99432	29	99418	6575686	66.13
19	0.00034	99403	33	99387	6476268	65.15
20	0.00037	99370	37	99351	6376882	64.17
21	0.00039	99333	39	99313	6277530	63.20
22	0.00039	99294	39	99274	6178217	62.22
23	0.00036	99255	36	99237	6078943	61.25
24	0.00030	99219	30	99204	5979706	60.27
25	0.00024	99189	24	99177	5880502	59.29
26	0.00019	99165	19	99156	5781324	58.30
27	0.00019	99146	18	99137	5682169	57.31
28	0.00022	99128	22	99117	5583032	56.32
29	0.00030	99106	29	99091	5483915	55.33
30	0.00039	99076	39	99057	5384825	54.35
31	0.00049	99037	48	99013	5285768	53.37
32	0.00057	98989	57	98961	5186754	52.40
33	0.00064	98932	63	98901	5087794	51.43
34	0.00070	98869	69	98835	4988893	50.46
35	0.00075	98800	74	98763	4890059	49.49
36	0.00080	98726	79	98687	4791295	48.53
37	0.00086	98647	85	98605	4692609	47.57
38	0.00092	98562	91	98517	4594004	46.61
39	0.00100	98471	98	98422	4495487	45.65

表21 基隆市簡易生命表(續完)
民國110年

女性

年齡 X	死亡機率 q_x	生存數 l_x	死亡數 d_x	定常人口 L_x	定常人口 T_x	平均餘命 e^o_x
40	0.00107	98373	105	98320	4397065	44.70
41	0.00115	98268	113	98211	4298744	43.75
42	0.00123	98155	121	98094	4200533	42.80
43	0.00131	98034	128	97970	4102439	41.85
44	0.00139	97906	136	97838	4004470	40.90
45	0.00148	97770	144	97698	3906632	39.96
46	0.00158	97625	154	97548	3808934	39.02
47	0.00171	97471	166	97388	3711386	38.08
48	0.00187	97305	182	97214	3613998	37.14
49	0.00206	97123	200	97023	3516784	36.21
50	0.00226	96923	219	96814	3419761	35.28
51	0.00246	96704	238	96585	3322947	34.36
52	0.00265	96466	255	96339	3226361	33.45
53	0.00281	96211	270	96076	3130023	32.53
54	0.00295	95941	283	95800	3033947	31.62
55	0.00310	95658	297	95510	2938147	30.72
56	0.00329	95361	314	95204	2842638	29.81
57	0.00354	95047	337	94879	2747434	28.91
58	0.00387	94710	367	94527	2652555	28.01
59	0.00427	94344	403	94142	2558028	27.11
60	0.00472	93940	443	93719	2463886	26.23
61	0.00514	93497	481	93257	2370167	25.35
62	0.00558	93017	519	92757	2276910	24.48
63	0.00606	92497	560	92217	2184153	23.61
64	0.00659	91937	606	91634	2091936	22.75
65	0.00720	91331	658	91003	2000301	21.90
66	0.00790	90674	716	90315	1909299	21.06
67	0.00870	89957	783	89566	1818983	20.22
68	0.00963	89174	859	88745	1729417	19.39
69	0.01073	88316	947	87842	1640672	18.58
70	0.01203	87368	1051	86843	1552830	17.77
71	0.01358	86317	1172	85731	1465987	16.98
72	0.01538	85145	1310	84490	1380256	16.21
73	0.01745	83835	1463	83104	1295766	15.46
74	0.01976	82372	1628	81558	1212663	14.72
75	0.02228	80744	1799	79845	1131104	14.01
76	0.02501	78945	1974	77958	1051260	13.32
77	0.02796	76971	2152	75895	973301	12.65
78	0.03126	74819	2339	73649	897406	11.99
79	0.03494	72480	2532	71214	823757	11.37
80	0.03904	69948	2731	68582	752543	10.76
81	0.04362	67217	2932	65751	683961	10.18
82	0.04871	64285	3131	62719	618210	9.62
83	0.05439	61154	3326	59491	555490	9.08
84	0.06070	57828	3510	56073	496000	8.58
85+	1.00000	54318	54318	439927	439927	8.10

表22 新竹市簡易生命表
民國110年

全體

年齡 X	死亡機率 q_x	生存數 l_x	死亡數 d_x	定常人口 L_x	定常人口 T_x	平均餘命 e^o_x
0M	0.00330	100000	330	8320	8189903	81.90
1M	0.00038	99670	37	8304	8181584	82.09
2M	0.00027	99633	27	8302	8173279	82.03
3M	0.00062	99606	61	24894	8164978	81.97
6M	0.00047	99544	47	49760	8140084	81.77
0	0.00502	100000	502	99580	8189903	81.90
1	0.00028	99498	28	99484	8090324	81.31
2	0.00025	99470	25	99458	7990840	80.33
3	0.00021	99445	21	99435	7891382	79.35
4	0.00017	99424	16	99416	7791947	78.37
5	0.00012	99408	12	99402	7692531	77.38
6	0.00007	99396	7	99393	7593129	76.39
7	0.00002	99389	2	99388	7493737	75.40
8	0.00000	99387	0	99387	7394348	74.40
9	0.00001	99387	1	99387	7294961	73.40
10	0.00003	99387	3	99385	7195573	72.40
11	0.00007	99384	7	99380	7096188	71.40
12	0.00012	99377	11	99371	6996808	70.41
13	0.00016	99365	16	99357	6897437	69.41
14	0.00021	99349	21	99339	6798080	68.43
15	0.00025	99328	25	99316	6698741	67.44
16	0.00030	99303	30	99288	6599425	66.46
17	0.00034	99274	34	99257	6500137	65.48
18	0.00039	99240	39	99220	6400881	64.50
19	0.00043	99201	43	99179	6301660	63.52
20	0.00047	99158	47	99134	6202481	62.55
21	0.00050	99111	49	99086	6103347	61.58
22	0.00050	99062	50	99037	6004260	60.61
23	0.00048	99012	48	98988	5905224	59.64
24	0.00045	98964	44	98941	5806236	58.67
25	0.00040	98919	40	98900	5707295	57.70
26	0.00036	98880	36	98862	5608395	56.72
27	0.00035	98844	35	98826	5509534	55.74
28	0.00037	98809	37	98791	5410708	54.76
29	0.00041	98772	41	98752	5311917	53.78
30	0.00047	98731	46	98708	5213165	52.80
31	0.00053	98685	52	98659	5114457	51.83
32	0.00057	98633	56	98605	5015798	50.85
33	0.00060	98576	59	98547	4917194	49.88
34	0.00062	98517	61	98487	4818647	48.91
35	0.00064	98456	63	98425	4720160	47.94
36	0.00067	98393	66	98360	4621736	46.97
37	0.00073	98327	71	98291	4523375	46.00
38	0.00081	98256	79	98216	4425084	45.04
39	0.00091	98176	90	98131	4326868	44.07

表22 新竹市簡易生命表(續1)
民國110年

全體

年齡 X	死亡機率 q_x	生存數 l_x	死亡數 d_x	定常人口 L_x	定常人口 T_x	平均餘命 e^o_x
40	0.00103	98086	101	98036	4228737	43.11
41	0.00117	97985	115	97928	4130701	42.16
42	0.00132	97870	129	97806	4032774	41.21
43	0.00148	97741	145	97669	3934968	40.26
44	0.00165	97597	162	97516	3837299	39.32
45	0.00184	97435	179	97346	3739783	38.38
46	0.00204	97256	198	97157	3642437	37.45
47	0.00223	97058	217	96949	3545280	36.53
48	0.00243	96841	235	96723	3448331	35.61
49	0.00263	96606	254	96479	3351608	34.69
50	0.00284	96352	274	96215	3255129	33.78
51	0.00309	96079	297	95930	3158913	32.88
52	0.00337	95782	323	95621	3062983	31.98
53	0.00370	95459	353	95282	2967362	31.09
54	0.00407	95106	387	94912	2872080	30.20
55	0.00448	94718	425	94506	2777168	29.32
56	0.00493	94294	464	94062	2682662	28.45
57	0.00542	93829	509	93575	2588600	27.59
58	0.00599	93321	559	93041	2495025	26.74
59	0.00661	92762	613	92456	2401984	25.89
60	0.00725	92149	668	91815	2309528	25.06
61	0.00781	91481	715	91124	2217713	24.24
62	0.00830	90767	753	90390	2126589	23.43
63	0.00871	90014	784	89622	2036199	22.62
64	0.00912	89230	814	88823	1946577	21.82
65	0.00963	88416	851	87991	1857754	21.01
66	0.01031	87565	903	87114	1769763	20.21
67	0.01121	86662	972	86176	1682650	19.42
68	0.01234	85691	1058	85162	1596473	18.63
69	0.01365	84633	1156	84055	1511311	17.86
70	0.01509	83477	1259	82848	1427256	17.10
71	0.01662	82218	1366	81535	1344409	16.35
72	0.01823	80852	1474	80114	1262874	15.62
73	0.01994	79377	1583	78586	1182760	14.90
74	0.02177	77795	1693	76948	1104174	14.19
75	0.02373	76101	1806	75198	1027226	13.50
76	0.02583	74296	1919	73336	952027	12.81
77	0.02813	72377	2036	71359	878691	12.14
78	0.03063	70341	2154	69264	807332	11.48
79	0.03335	68186	2274	67049	738069	10.82
80	0.03631	65912	2393	64716	671019	10.18
81	0.03952	63519	2510	62264	606303	9.55
82	0.04301	61009	2624	59697	544039	8.92
83	0.04681	58385	2733	57019	484342	8.30
84	0.05092	55652	2834	54235	427323	7.68
85+	1.00000	52818	52818	373088	373088	7.06

表22 新竹市簡易生命表(續2)
民國110年

男性

年齡 X	死亡機率 q_x	生存數 l_x	死亡數 d_x	定常人口 L_x	定常人口 T_x	平均餘命 e^o_x
0M	0.00298	100000	298	8321	7894542	78.95
1M	0.00039	99702	39	8307	7886221	79.10
2M	0.00021	99663	21	8304	7877914	79.05
3M	0.00056	99642	56	24904	7869610	78.98
6M	0.00042	99587	42	49783	7844706	78.77
0	0.00456	100000	456	99619	7894542	78.95
1	0.00034	99544	34	99528	7794923	78.31
2	0.00026	99511	26	99497	7695396	77.33
3	0.00019	99484	19	99475	7595898	76.35
4	0.00012	99466	12	99460	7496423	75.37
5	0.00007	99453	7	99450	7396964	74.38
6	0.00003	99447	3	99446	7297514	73.38
7	0.00000	99444	0	99444	7198068	72.38
8	0.00001	99444	1	99444	7098624	71.38
9	0.00003	99443	2	99442	6999180	70.38
10	0.00006	99441	6	99438	6899738	69.39
11	0.00010	99435	10	99430	6800300	68.39
12	0.00015	99426	14	99418	6700870	67.40
13	0.00020	99411	20	99401	6601451	66.41
14	0.00026	99391	26	99378	6502050	65.42
15	0.00032	99366	32	99350	6402672	64.44
16	0.00037	99334	37	99315	6303322	63.46
17	0.00043	99297	43	99275	6204006	62.48
18	0.00049	99254	48	99230	6104731	61.51
19	0.00054	99206	53	99179	6005501	60.54
20	0.00058	99153	58	99124	5906322	59.57
21	0.00061	99095	61	99065	5807198	58.60
22	0.00063	99034	62	99003	5708133	57.64
23	0.00062	98972	61	98942	5609130	56.67
24	0.00059	98911	58	98882	5510188	55.71
25	0.00056	98853	55	98825	5411306	54.74
26	0.00054	98797	53	98771	5312481	53.77
27	0.00054	98744	53	98718	5213710	52.80
28	0.00057	98691	56	98663	5114992	51.83
29	0.00063	98635	63	98604	5016329	50.86
30	0.00071	98572	70	98537	4917725	49.89
31	0.00077	98503	76	98465	4819188	48.92
32	0.00082	98426	81	98386	4720723	47.96
33	0.00084	98345	83	98304	4622338	47.00
34	0.00084	98262	83	98221	4524034	46.04
35	0.00085	98179	83	98138	4425813	45.08
36	0.00087	98096	86	98053	4327675	44.12
37	0.00094	98010	92	97964	4229622	43.15
38	0.00106	97918	104	97866	4131658	42.20
39	0.00122	97814	120	97754	4033792	41.24

表22 新竹市簡易生命表(續3)
民國110年

男性

年齡 X	死亡機率 q_x	生存數 l_x	死亡數 d_x	定常人口 L_x	定常人口 T_x	平均餘命 e^o_x
40	0.00141	97694	138	97625	3936037	40.29
41	0.00162	97556	158	97477	3838412	39.35
42	0.00184	97398	179	97309	3740935	38.41
43	0.00205	97219	199	97120	3643626	37.48
44	0.00227	97020	220	96910	3546507	36.55
45	0.00251	96800	243	96678	3449597	35.64
46	0.00277	96557	268	96423	3352918	34.72
47	0.00308	96289	297	96141	3256495	33.82
48	0.00344	95993	330	95828	3160354	32.92
49	0.00384	95663	367	95479	3064527	32.03
50	0.00427	95295	407	95092	2969048	31.16
51	0.00471	94889	447	94665	2873956	30.29
52	0.00516	94442	487	94198	2779291	29.43
53	0.00558	93955	524	93693	2685092	28.58
54	0.00600	93431	560	93150	2591400	27.74
55	0.00645	92870	599	92571	2498249	26.90
56	0.00696	92272	642	91951	2405678	26.07
57	0.00758	91630	695	91282	2313728	25.25
58	0.00835	90935	760	90555	2222445	24.44
59	0.00925	90175	834	89758	2131890	23.64
60	0.01019	89341	910	88886	2042132	22.86
61	0.01105	88431	977	87942	1953246	22.09
62	0.01180	87454	1032	86938	1865303	21.33
63	0.01245	86422	1076	85884	1778365	20.58
64	0.01310	85346	1118	84787	1692481	19.83
65	0.01384	84228	1165	83645	1607694	19.09
66	0.01475	83063	1225	82450	1524049	18.35
67	0.01588	81838	1299	81188	1441599	17.62
68	0.01724	80538	1389	79844	1360410	16.89
69	0.01881	79150	1489	78406	1280566	16.18
70	0.02055	77661	1596	76864	1202160	15.48
71	0.02245	76066	1708	75212	1125297	14.79
72	0.02451	74358	1822	73447	1050085	14.12
73	0.02672	72536	1938	71567	976638	13.46
74	0.02907	70598	2053	69572	905071	12.82
75	0.03157	68545	2164	67463	835500	12.19
76	0.03420	66381	2271	65246	768036	11.57
77	0.03704	64111	2374	62923	702791	10.96
78	0.04010	61736	2476	60498	639867	10.36
79	0.04341	59261	2572	57974	579369	9.78
80	0.04698	56688	2663	55356	521395	9.20
81	0.05085	54025	2747	52651	466038	8.63
82	0.05502	51278	2821	49867	413387	8.06
83	0.05952	48456	2884	47014	363520	7.50
84	0.06438	45572	2934	44105	316506	6.95
85+	1.00000	42638	42638	272400	272400	6.39

表22 新竹市簡易生命表(續4)
民國110年

女性

年齡 X	死亡機率 q_x	生存數 l_x	死亡數 d_x	定常人口 L_x	定常人口 T_x	平均餘命 e^o_x
0M	0.00364	100000	364	8318	8488102	84.88
1M	0.00036	99636	36	8301	8479784	85.11
2M	0.00034	99600	34	8299	8471483	85.06
3M	0.00068	99566	68	24883	8463184	85.00
6M	0.00052	99498	52	49736	8438301	84.81
0	0.00553	100000	553	99537	8488102	84.88
1	0.00021	99447	21	99436	8388565	84.35
2	0.00024	99426	24	99414	8289129	83.37
3	0.00024	99403	24	99391	8189714	82.39
4	0.00021	99379	21	99368	8090324	81.41
5	0.00017	99358	17	99349	7990955	80.43
6	0.00011	99341	11	99335	7891606	79.44
7	0.00004	99330	4	99328	7792270	78.45
8	0.00000	99326	0	99326	7692943	77.45
9	0.00000	99326	0	99326	7593617	76.45
10	0.00001	99326	1	99325	7494291	75.45
11	0.00004	99325	4	99322	7394966	74.45
12	0.00008	99320	8	99316	7295644	73.46
13	0.00012	99312	12	99306	7196328	72.46
14	0.00016	99300	15	99293	7097021	71.47
15	0.00018	99285	18	99276	6997729	70.48
16	0.00021	99266	21	99256	6898453	69.49
17	0.00025	99245	24	99233	6799197	68.51
18	0.00028	99221	28	99207	6699964	67.53
19	0.00032	99193	32	99177	6600758	66.54
20	0.00036	99160	35	99143	6501581	65.57
21	0.00038	99125	37	99106	6402438	64.59
22	0.00037	99088	37	99069	6303332	63.61
23	0.00034	99051	34	99034	6204262	62.64
24	0.00029	99017	29	99003	6105228	61.66
25	0.00023	98988	23	98977	6006226	60.68
26	0.00018	98965	18	98956	5907249	59.69
27	0.00015	98948	15	98940	5808292	58.70
28	0.00016	98932	15	98925	5709353	57.71
29	0.00018	98917	18	98908	5610428	56.72
30	0.00023	98899	22	98887	5511520	55.73
31	0.00027	98876	27	98863	5412633	54.74
32	0.00032	98849	32	98834	5313770	53.76
33	0.00036	98818	35	98800	5214936	52.77
34	0.00040	98782	39	98763	5116136	51.79
35	0.00044	98743	43	98721	5017374	50.81
36	0.00048	98700	48	98676	4918652	49.83
37	0.00053	98652	52	98626	4819977	48.86
38	0.00058	98600	57	98571	4721351	47.88
39	0.00063	98543	62	98512	4622780	46.91

表22 新竹市簡易生命表(續完)
民國110年

女性

年齡 X	死亡機率 q_x	生存數 l_x	死亡數 d_x	定常人口 L_x	定常人口 T_x	平均餘命 e^o_x
40	0.00069	98481	68	98447	4524268	45.94
41	0.00075	98413	74	98376	4425821	44.97
42	0.00083	98339	82	98298	4327445	44.01
43	0.00094	98257	93	98211	4229146	43.04
44	0.00107	98165	105	98112	4130935	42.08
45	0.00121	98059	118	98000	4032823	41.13
46	0.00133	97941	130	97876	3934823	40.18
47	0.00141	97811	138	97742	3836947	39.23
48	0.00145	97673	141	97602	3739206	38.28
49	0.00145	97531	141	97461	3641604	37.34
50	0.00145	97390	141	97320	3544143	36.39
51	0.00150	97249	146	97176	3446823	35.44
52	0.00163	97103	158	97024	3349647	34.50
53	0.00186	96945	181	96855	3252623	33.55
54	0.00218	96764	211	96659	3155768	32.61
55	0.00254	96554	245	96431	3059109	31.68
56	0.00292	96308	281	96167	2962679	30.76
57	0.00331	96027	318	95868	2866511	29.85
58	0.00370	95709	354	95532	2770643	28.95
59	0.00411	95355	392	95159	2675111	28.05
60	0.00451	94963	428	94749	2579952	27.17
61	0.00484	94535	457	94307	2485203	26.29
62	0.00511	94078	481	93838	2390896	25.41
63	0.00533	93597	499	93347	2297059	24.54
64	0.00556	93098	518	92839	2203711	23.67
65	0.00589	92580	545	92308	2110872	22.80
66	0.00639	92035	588	91741	2018564	21.93
67	0.00712	91447	651	91121	1926824	21.07
68	0.00808	90795	733	90429	1835703	20.22
69	0.00920	90062	828	89648	1745274	19.38
70	0.01042	89234	930	88769	1655626	18.55
71	0.01170	88304	1033	87788	1566857	17.74
72	0.01303	87271	1137	86703	1479070	16.95
73	0.01443	86134	1243	85513	1392367	16.17
74	0.01594	84892	1353	84215	1306854	15.39
75	0.01760	83539	1470	82804	1222639	14.64
76	0.01942	82069	1594	81272	1139835	13.89
77	0.02148	80475	1729	79610	1058564	13.15
78	0.02376	78746	1871	77810	978954	12.43
79	0.02627	76875	2020	75865	901143	11.72
80	0.02905	74855	2175	73767	825279	11.03
81	0.03212	72680	2334	71513	751511	10.34
82	0.03550	70346	2497	69097	679998	9.67
83	0.03923	67849	2662	66518	610901	9.00
84	0.04334	65187	2825	63775	544383	8.35
85+	1.00000	62362	62362	480608	480608	7.71

表23 嘉義市簡易生命表
民國110年

全體

年齡 X	死亡機率 q_x	生存數 l_x	死亡數 d_x	定常人口 L_x	定常人口 T_x	平均餘命 e^o_x
0M	0.00248	100000	248	8323	8109649	81.10
1M	0.00030	99752	29	8311	8101326	81.21
2M	0.00019	99723	19	8309	8093015	81.16
3M	0.00045	99704	45	24920	8084706	81.09
6M	0.00034	99658	34	49821	8059785	80.87
0	0.00376	100000	376	99685	8109649	81.10
1	0.00011	99624	11	99619	8009965	80.40
2	0.00017	99613	17	99605	7910346	79.41
3	0.00019	99597	19	99587	7810741	78.42
4	0.00018	99578	18	99569	7711154	77.44
5	0.00016	99560	16	99552	7611585	76.45
6	0.00013	99544	13	99537	7512033	75.46
7	0.00009	99531	9	99526	7412496	74.47
8	0.00008	99522	8	99518	7312970	73.48
9	0.00011	99513	11	99508	7213452	72.49
10	0.00014	99503	14	99496	7113944	71.49
11	0.00017	99489	17	99481	7014448	70.50
12	0.00019	99472	19	99463	6914967	69.52
13	0.00019	99453	19	99444	6815504	68.53
14	0.00017	99435	17	99426	6716060	67.54
15	0.00015	99418	15	99410	6616634	66.55
16	0.00013	99403	13	99396	6517224	65.56
17	0.00015	99390	15	99382	6417828	64.57
18	0.00020	99375	20	99365	6318445	63.58
19	0.00029	99355	28	99341	6219080	62.59
20	0.00038	99326	38	99308	6119740	61.61
21	0.00046	99289	46	99266	6020432	60.64
22	0.00053	99243	53	99216	5921166	59.66
23	0.00058	99190	57	99161	5821950	58.70
24	0.00061	99132	60	99102	5722789	57.73
25	0.00062	99072	62	99041	5623687	56.76
26	0.00063	99010	62	98979	5524646	55.80
27	0.00062	98948	61	98918	5425667	54.83
28	0.00060	98887	59	98858	5326749	53.87
29	0.00056	98828	56	98801	5227891	52.90
30	0.00053	98773	53	98746	5129090	51.93
31	0.00052	98720	51	98694	5030344	50.96
32	0.00053	98669	52	98643	4931650	49.98
33	0.00058	98616	57	98588	4833007	49.01
34	0.00066	98559	65	98527	4734419	48.04
35	0.00076	98494	75	98457	4635892	47.07
36	0.00087	98420	86	98377	4537435	46.10
37	0.00099	98334	98	98285	4439058	45.14
38	0.00112	98237	110	98181	4340773	44.19
39	0.00127	98126	124	98064	4242591	43.24

表23 嘉義市簡易生命表(續1)
民國110年

全體

年齡 X	死亡機率 q_x	生存數 l_x	死亡數 d_x	定常人口 L_x	定常人口 T_x	平均餘命 e^o_x
40	0.00141	98002	139	97933	4144527	42.29
41	0.00156	97863	153	97787	4046594	41.35
42	0.00170	97710	166	97627	3948807	40.41
43	0.00182	97544	178	97455	3851180	39.48
44	0.00193	97366	188	97273	3753725	38.55
45	0.00205	97179	199	97079	3656452	37.63
46	0.00220	96979	213	96873	3559373	36.70
47	0.00240	96766	233	96650	3462500	35.78
48	0.00269	96533	260	96404	3365850	34.87
49	0.00304	96274	293	96127	3269447	33.96
50	0.00342	95981	328	95817	3173320	33.06
51	0.00378	95653	361	95472	3077503	32.17
52	0.00407	95292	388	95098	2982031	31.29
53	0.00428	94903	406	94700	2886933	30.42
54	0.00442	94497	418	94288	2792233	29.55
55	0.00458	94079	431	93864	2697945	28.68
56	0.00480	93648	450	93424	2604081	27.81
57	0.00517	93199	482	92958	2510657	26.94
58	0.00572	92717	531	92452	2417699	26.08
59	0.00643	92186	593	91890	2325248	25.22
60	0.00722	91593	661	91262	2233358	24.38
61	0.00800	90932	727	90568	2142096	23.56
62	0.00871	90204	785	89812	2051528	22.74
63	0.00934	89419	835	89002	1961716	21.94
64	0.00997	88584	883	88143	1872715	21.14
65	0.01069	87701	937	87232	1784572	20.35
66	0.01156	86764	1003	86262	1697340	19.56
67	0.01262	85761	1082	85220	1611078	18.79
68	0.01388	84679	1175	84091	1525858	18.02
69	0.01531	83503	1278	82864	1441767	17.27
70	0.01685	82225	1386	81532	1358902	16.53
71	0.01851	80840	1496	80091	1277370	15.80
72	0.02027	79343	1608	78539	1197278	15.09
73	0.02215	77735	1722	76874	1118739	14.39
74	0.02419	76013	1839	75093	1041865	13.71
75	0.02640	74174	1958	73195	966772	13.03
76	0.02880	72216	2080	71176	893577	12.37
77	0.03144	70136	2205	69034	822401	11.73
78	0.03431	67931	2330	66766	753367	11.09
79	0.03743	65601	2456	64373	686601	10.47
80	0.04084	63145	2579	61856	622228	9.85
81	0.04455	60566	2698	59217	560372	9.25
82	0.04859	57868	2812	56462	501155	8.66
83	0.05298	55057	2917	53598	444692	8.08
84	0.05776	52140	3011	50634	391094	7.50
85+	1.00000	49128	49128	340460	340460	6.93

表23 嘉義市簡易生命表(續2)
民國110年

男性

年齡 X	死亡機率 q_x	生存數 l_x	死亡數 d_x	定常人口 L_x	定常人口 T_x	平均餘命 e^o_x
0M	0.00225	100000	225	8324	7780444	77.80
1M	0.00031	99775	31	8313	7772120	77.90
2M	0.00014	99744	14	8311	7763806	77.84
3M	0.00041	99730	41	24927	7755495	77.76
6M	0.00031	99689	31	49837	7730568	77.55
0	0.00342	100000	342	99713	7780444	77.80
1	0.00019	99658	19	99648	7680731	77.07
2	0.00034	99639	34	99622	7581083	76.09
3	0.00037	99605	37	99586	7481461	75.11
4	0.00032	99568	32	99552	7381875	74.14
5	0.00021	99536	21	99526	7282323	73.16
6	0.00011	99515	11	99509	7182797	72.18
7	0.00000	99504	0	99504	7083288	71.19
8	0.00000	99504	0	99504	6983784	70.19
9	0.00001	99504	1	99503	6884280	69.19
10	0.00006	99503	6	99500	6784777	68.19
11	0.00012	99497	12	99491	6685277	67.19
12	0.00017	99485	17	99476	6585786	66.20
13	0.00018	99468	17	99459	6486310	65.21
14	0.00013	99450	13	99444	6386851	64.22
15	0.00006	99437	6	99435	6287407	63.23
16	0.00000	99432	0	99432	6187972	62.23
17	0.00001	99432	1	99431	6088541	61.23
18	0.00011	99431	11	99426	5989109	60.23
19	0.00028	99420	28	99406	5889683	59.24
20	0.00048	99392	48	99368	5790277	58.26
21	0.00066	99344	66	99311	5690908	57.28
22	0.00078	99278	77	99240	5591597	56.32
23	0.00081	99201	80	99161	5492357	55.37
24	0.00077	99121	77	99082	5393196	54.41
25	0.00071	99044	70	99009	5294114	53.45
26	0.00065	98974	64	98942	5195105	52.49
27	0.00062	98909	61	98879	5096164	51.52
28	0.00063	98848	62	98817	4997285	50.56
29	0.00067	98786	66	98753	4898468	49.59
30	0.00073	98720	72	98683	4799715	48.62
31	0.00081	98647	80	98607	4701031	47.65
32	0.00090	98567	89	98523	4602424	46.69
33	0.00100	98479	98	98429	4503901	45.73
34	0.00112	98380	110	98325	4405472	44.78
35	0.00124	98270	122	98209	4307146	43.83
36	0.00137	98148	135	98081	4208937	42.88
37	0.00150	98013	147	97940	4110856	41.94
38	0.00162	97866	158	97787	4012917	41.00
39	0.00173	97708	169	97623	3915129	40.07

表23 嘉義市簡易生命表(續3)
民國110年

男性

年齡 X	死亡機率 q_x	生存數 l_x	死亡數 d_x	定常人口 L_x	定常人口 T_x	平均餘命 e^o_x
40	0.00186	97539	181	97448	3817506	39.14
41	0.00201	97358	196	97260	3720058	38.21
42	0.00220	97162	214	97055	3622798	37.29
43	0.00244	96948	237	96830	3525743	36.37
44	0.00272	96711	263	96579	3428913	35.46
45	0.00304	96448	293	96301	3332334	34.55
46	0.00339	96155	326	95992	3236033	33.65
47	0.00378	95829	362	95648	3140041	32.77
48	0.00422	95467	403	95266	3044393	31.89
49	0.00470	95064	447	94841	2949127	31.02
50	0.00520	94617	492	94371	2854286	30.17
51	0.00568	94125	534	93858	2759915	29.32
52	0.00608	93591	569	93306	2666057	28.49
53	0.00639	93022	594	92724	2572750	27.66
54	0.00663	92427	613	92121	2480026	26.83
55	0.00689	91814	632	91498	2387905	26.01
56	0.00723	91182	659	90852	2296407	25.18
57	0.00775	90523	701	90172	2205554	24.36
58	0.00851	89822	764	89439	2115382	23.55
59	0.00947	89057	843	88636	2025942	22.75
60	0.01052	88214	928	87750	1937307	21.96
61	0.01157	87286	1010	86781	1849557	21.19
62	0.01252	86276	1080	85736	1762776	20.43
63	0.01335	85196	1137	84627	1677041	19.68
64	0.01416	84059	1190	83464	1592414	18.94
65	0.01509	82869	1251	82243	1508950	18.21
66	0.01624	81618	1326	80955	1426707	17.48
67	0.01768	80292	1419	79583	1345751	16.76
68	0.01940	78873	1530	78108	1266169	16.05
69	0.02132	77343	1649	76518	1188061	15.36
70	0.02335	75694	1767	74810	1111542	14.68
71	0.02543	73927	1880	72987	1036732	14.02
72	0.02756	72047	1986	71054	963745	13.38
73	0.02977	70061	2086	69018	892692	12.74
74	0.03213	67975	2184	66884	823673	12.12
75	0.03469	65792	2282	64650	756790	11.50
76	0.03750	63509	2382	62318	692139	10.90
77	0.04061	61127	2482	59886	629821	10.30
78	0.04396	58645	2578	57356	569935	9.72
79	0.04758	56067	2668	54733	512578	9.14
80	0.05150	53399	2750	52024	457845	8.57
81	0.05573	50649	2822	49238	405821	8.01
82	0.06029	47827	2883	46385	356583	7.46
83	0.06521	44944	2931	43478	310197	6.90
84	0.07052	42013	2963	40531	266719	6.35
85+	1.00000	39050	39050	226188	226188	5.79

表23 嘉義市簡易生命表(續4)
民國110年

女性

年齡 X	死亡機率 q_x	生存數 l_x	死亡數 d_x	定常人口 L_x	定常人口 T_x	平均餘命 e^o_x
0M	0.00272	100000	272	8322	8440828	84.41
1M	0.00028	99728	28	8310	8432506	84.56
2M	0.00025	99700	25	8307	8424197	84.50
3M	0.00050	99675	49	24913	8415890	84.43
6M	0.00038	99626	38	49804	8390977	84.22
0	0.00412	100000	412	99655	8440828	84.41
1	0.00004	99588	4	99587	8341173	83.76
2	0.00000	99585	0	99585	8241587	82.76
3	0.00000	99585	0	99585	8142002	81.76
4	0.00004	99585	4	99583	8042417	80.76
5	0.00012	99581	12	99575	7942834	79.76
6	0.00019	99569	19	99559	7843259	78.77
7	0.00024	99550	24	99538	7743700	77.79
8	0.00026	99525	26	99513	7644162	76.81
9	0.00025	99500	25	99487	7544650	75.83
10	0.00023	99475	23	99463	7445163	74.84
11	0.00021	99451	21	99441	7345699	73.86
12	0.00020	99430	20	99420	7246259	72.88
13	0.00021	99410	21	99399	7146839	71.89
14	0.00024	99389	24	99377	7047440	70.91
15	0.00028	99365	27	99351	6948063	69.92
16	0.00031	99337	31	99322	6848712	68.94
17	0.00033	99306	33	99290	6749390	67.97
18	0.00032	99274	32	99258	6650100	66.99
19	0.00029	99242	29	99228	6550841	66.01
20	0.00027	99213	27	99200	6451614	65.03
21	0.00025	99187	25	99174	6352414	64.04
22	0.00027	99162	27	99148	6253239	63.06
23	0.00033	99135	33	99118	6154091	62.08
24	0.00043	99102	42	99080	6054973	61.10
25	0.00052	99059	52	99033	5955893	60.12
26	0.00060	99007	59	98978	5856860	59.16
27	0.00062	98948	61	98917	5757882	58.19
28	0.00056	98887	55	98859	5658965	57.23
29	0.00045	98832	45	98809	5560105	56.26
30	0.00033	98787	32	98771	5461296	55.28
31	0.00022	98755	22	98744	5362526	54.30
32	0.00016	98733	16	98725	5263782	53.31
33	0.00016	98717	16	98709	5165057	52.32
34	0.00021	98702	21	98691	5066347	51.33
35	0.00029	98681	29	98666	4967656	50.34
36	0.00040	98652	40	98632	4868990	49.36
37	0.00053	98612	52	98586	4770358	48.37
38	0.00068	98560	67	98527	4671772	47.40
39	0.00085	98493	83	98452	4573245	46.43

表23 嘉義市簡易生命表(續完)
民國110年

女性

年齡 X	死亡機率 q_x	生存數 l_x	死亡數 d_x	定常人口 L_x	定常人口 T_x	平均餘命 e^o_x
40	0.00102	98410	100	98360	4474794	45.47
41	0.00117	98310	115	98252	4376434	44.52
42	0.00126	98195	124	98133	4278181	43.57
43	0.00129	98071	126	98008	4180048	42.62
44	0.00126	97944	124	97883	4082041	41.68
45	0.00122	97821	119	97761	3984158	40.73
46	0.00120	97702	117	97643	3886397	39.78
47	0.00125	97584	122	97523	3788754	38.83
48	0.00139	97462	136	97395	3691231	37.87
49	0.00161	97327	157	97248	3593836	36.93
50	0.00185	97170	180	97080	3496588	35.98
51	0.00209	96990	203	96888	3399508	35.05
52	0.00227	96787	220	96677	3302619	34.12
53	0.00237	96567	229	96453	3205942	33.20
54	0.00241	96339	232	96223	3109489	32.28
55	0.00246	96107	237	95988	3013266	31.35
56	0.00256	95870	246	95747	2917277	30.43
57	0.00278	95624	266	95491	2821530	29.51
58	0.00315	95358	301	95208	2726039	28.59
59	0.00365	95057	347	94884	2630831	27.68
60	0.00420	94710	398	94511	2535948	26.78
61	0.00475	94312	448	94088	2441436	25.89
62	0.00525	93864	493	93618	2347348	25.01
63	0.00572	93371	534	93104	2253731	24.14
64	0.00619	92837	574	92550	2160627	23.27
65	0.00673	92263	621	91953	2068077	22.42
66	0.00737	91642	675	91305	1976124	21.56
67	0.00814	90967	740	90597	1884819	20.72
68	0.00906	90227	817	89818	1794222	19.89
69	0.01012	89410	905	88957	1704404	19.06
70	0.01133	88505	1003	88003	1615447	18.25
71	0.01270	87502	1111	86946	1527444	17.46
72	0.01422	86391	1229	85777	1440497	16.67
73	0.01593	85162	1356	84484	1354721	15.91
74	0.01781	83806	1492	83060	1270237	15.16
75	0.01988	82314	1636	81496	1187177	14.42
76	0.02214	80678	1786	79784	1105681	13.70
77	0.02462	78891	1943	77920	1025897	13.00
78	0.02738	76949	2107	75895	947977	12.32
79	0.03045	74842	2279	73702	872081	11.65
80	0.03385	72563	2456	71335	798379	11.00
81	0.03762	70107	2638	68788	727044	10.37
82	0.04181	67469	2821	66059	658257	9.76
83	0.04645	64648	3003	63147	592198	9.16
84	0.05159	61645	3180	60055	529051	8.58
85+	1.00000	58465	58465	468996	468996	8.02

表24 全國歷年平均餘命

全體

年齡	平		均		餘		命
X	90年	91年	92年	93年	94年	95年	96年
0M	76.75	77.19	77.35	77.48	77.42	77.90	78.38
1M	76.95	77.37	77.50	77.64	77.59	78.06	78.55
2M	76.91	77.33	77.46	77.61	77.53	78.01	78.50
3M	76.86	77.28	77.40	77.56	77.48	77.95	78.44
6M	76.68	77.09	77.20	77.37	77.29	77.76	78.24
0	76.75	77.19	77.35	77.48	77.42	77.90	78.38
1	76.23	76.64	76.75	76.92	76.83	77.31	77.79
2	75.29	75.70	75.80	75.97	75.87	76.35	76.82
3	74.32	74.73	74.84	75.00	74.91	75.38	75.84
4	73.35	73.76	73.86	74.03	73.93	74.40	74.86
5	72.37	72.78	72.88	73.04	72.95	73.41	73.88
6	71.39	71.79	71.90	72.06	71.97	72.43	72.89
7	70.41	70.81	70.91	71.07	70.98	71.44	71.90
8	69.42	69.82	69.93	70.08	69.99	70.45	70.91
9	68.43	68.83	68.94	69.09	69.00	69.46	69.92
10	67.44	67.84	67.95	68.10	68.01	68.47	68.93
11	66.45	66.84	66.96	67.11	67.02	67.48	67.94
12	65.46	65.85	65.97	66.12	66.03	66.49	66.95
13	64.47	64.86	64.98	65.13	65.04	65.50	65.96
14	63.49	63.88	63.99	64.14	64.05	64.51	64.97
15	62.51	62.89	63.01	63.16	63.07	63.53	63.98
16	61.54	61.92	62.04	62.18	62.10	62.56	63.00
17	60.57	60.95	61.06	61.21	61.13	61.58	62.02
18	59.61	59.98	60.09	60.25	60.16	60.61	61.05
19	58.65	59.02	59.13	59.28	59.19	59.65	60.07
20	57.69	58.05	58.16	58.32	58.23	58.68	59.10
21	56.73	57.09	57.20	57.36	57.27	57.72	58.14
22	55.77	56.13	56.23	56.39	56.30	56.75	57.17
23	54.81	55.16	55.27	55.43	55.34	55.79	56.20
24	53.85	54.20	54.31	54.47	54.38	54.83	55.24
25	52.89	53.24	53.35	53.51	53.42	53.87	54.28
26	51.93	52.29	52.39	52.54	52.47	52.91	53.31
27	50.97	51.33	51.43	51.59	51.52	51.95	52.35
28	50.01	50.38	50.47	50.63	50.57	51.00	51.39
29	49.06	49.42	49.51	49.67	49.62	50.05	50.43
30	48.10	48.47	48.56	48.72	48.67	49.10	49.48
31	47.15	47.52	47.61	47.77	47.72	48.15	48.53
32	46.21	46.57	46.66	46.82	46.78	47.21	47.57
33	45.26	45.62	45.72	45.88	45.84	46.27	46.63
34	44.32	44.68	44.78	44.94	44.90	45.33	45.68
35	43.38	43.74	43.84	44.00	43.97	44.40	44.74
36	42.45	42.80	42.91	43.07	43.04	43.46	43.80
37	41.52	41.87	41.97	42.14	42.11	42.54	42.87
38	40.59	40.94	41.04	41.21	41.18	41.61	41.94
39	39.67	40.02	40.12	40.29	40.26	40.70	41.02

表24 全國歷年平均餘命(續1)

全體

年齡 X	平均餘命 90年	91年	92年	93年	94年	95年	96年
40	38.75	39.10	39.20	39.37	39.34	39.78	40.10
41	37.84	38.18	38.28	38.45	38.43	38.87	39.18
42	36.93	37.26	37.37	37.54	37.52	37.97	38.27
43	36.02	36.35	36.46	36.64	36.62	37.07	37.37
44	35.12	35.45	35.55	35.73	35.72	36.18	36.47
45	34.22	34.55	34.65	34.84	34.82	35.28	35.57
46	33.32	33.65	33.75	33.94	33.93	34.40	34.68
47	32.43	32.76	32.86	33.06	33.04	33.51	33.79
48	31.55	31.87	31.97	32.17	32.16	32.63	32.91
49	30.67	30.99	31.09	31.29	31.28	31.75	32.03
50	29.79	30.11	30.22	30.42	30.41	30.88	31.15
51	28.92	29.24	29.35	29.55	29.54	30.02	30.28
52	28.06	28.37	28.48	28.69	28.68	29.16	29.42
53	27.20	27.51	27.62	27.83	27.82	28.31	28.56
54	26.35	26.66	26.77	26.98	26.97	27.46	27.70
55	25.52	25.82	25.93	26.13	26.12	26.62	26.85
56	24.69	24.98	25.09	25.29	25.28	25.78	26.00
57	23.87	24.15	24.26	24.46	24.45	24.95	25.17
58	23.07	23.33	23.43	23.63	23.62	24.13	24.33
59	22.27	22.52	22.62	22.82	22.81	23.32	23.51
60	21.47	21.72	21.81	22.01	22.00	22.51	22.70
61	20.69	20.93	21.02	21.21	21.21	21.71	21.89
62	19.91	20.15	20.23	20.43	20.42	20.92	21.09
63	19.14	19.38	19.46	19.65	19.65	20.14	20.31
64	18.39	18.62	18.70	18.89	18.88	19.37	19.53
65	17.65	17.87	17.95	18.13	18.13	18.62	18.77
66	16.92	17.14	17.22	17.39	17.39	17.87	18.01
67	16.21	16.42	16.50	16.66	16.65	17.13	17.27
68	15.51	15.72	15.79	15.95	15.94	16.41	16.55
69	14.83	15.03	15.10	15.26	15.24	15.71	15.84
70	14.17	14.36	14.43	14.57	14.55	15.02	15.14
71	13.52	13.70	13.77	13.91	13.88	14.35	14.47
72	12.88	13.06	13.13	13.26	13.23	13.70	13.80
73	12.27	12.44	12.50	12.64	12.60	13.06	13.16
74	11.67	11.83	11.89	12.02	11.98	12.45	12.53
75	11.09	11.25	11.30	11.43	11.39	11.85	11.93
76	10.52	10.68	10.73	10.85	10.81	11.27	11.34
77	9.97	10.13	10.17	10.29	10.25	10.70	10.77
78	9.45	9.59	9.64	9.75	9.71	10.16	10.22
79	8.94	9.08	9.12	9.23	9.19	9.64	9.69
80	8.44	8.58	8.62	8.73	8.69	9.14	9.18
81	7.97	8.11	8.14	8.24	8.21	8.66	8.69
82	7.52	7.65	7.68	7.78	7.74	8.20	8.23
83	7.08	7.22	7.24	7.33	7.30	7.76	7.78
84	6.67	6.80	6.82	6.91	6.88	7.35	7.36
85+	6.27	6.40	6.42	6.50	6.48	6.96	6.96

表24 全國歷年平均餘命(續2)

男性

年齡 X	平均餘命 90年	91年	92年	93年	94年	95年	96年
0M	74.07	74.58	74.77	74.68	74.50	74.86	75.46
1M	74.28	74.77	74.92	74.86	74.68	75.03	75.65
2M	74.25	74.72	74.87	74.83	74.63	74.99	75.60
3M	74.20	74.67	74.81	74.78	74.57	74.93	75.54
6M	74.01	74.48	74.61	74.59	74.37	74.74	75.34
0	74.07	74.58	74.77	74.68	74.50	74.86	75.46
1	73.58	74.04	74.16	74.15	73.92	74.29	74.89
2	72.63	73.09	73.21	73.20	72.97	73.33	73.92
3	71.67	72.12	72.25	72.23	72.00	72.36	72.95
4	70.70	71.15	71.27	71.25	71.03	71.39	71.97
5	69.73	70.17	70.29	70.27	70.05	70.41	70.99
6	68.75	69.19	69.31	69.28	69.07	69.42	70.00
7	67.77	68.20	68.33	68.29	68.08	68.44	69.01
8	66.78	67.22	67.35	67.31	67.10	67.45	68.03
9	65.79	66.23	66.36	66.31	66.11	66.46	67.03
10	64.80	65.23	65.37	65.32	65.11	65.47	66.04
11	63.81	64.24	64.38	64.33	64.12	64.48	65.05
12	62.82	63.25	63.39	63.33	63.13	63.49	64.06
13	61.84	62.26	62.40	62.34	62.14	62.50	63.07
14	60.86	61.27	61.42	61.36	61.16	61.52	62.08
15	59.88	60.30	60.44	60.38	60.18	60.54	61.10
16	58.92	59.33	59.47	59.41	59.21	59.57	60.12
17	57.96	58.36	58.50	58.45	58.25	58.61	59.15
18	57.00	57.41	57.54	57.50	57.29	57.65	58.18
19	56.05	56.45	56.58	56.55	56.33	56.69	57.22
20	55.11	55.50	55.63	55.60	55.38	55.74	56.26
21	54.16	54.55	54.67	54.64	54.42	54.78	55.30
22	53.21	53.60	53.72	53.69	53.47	53.83	54.34
23	52.27	52.65	52.77	52.74	52.52	52.88	53.39
24	51.32	51.70	51.82	51.79	51.57	51.93	52.43
25	50.37	50.76	50.87	50.84	50.63	50.98	51.48
26	49.43	49.81	49.92	49.89	49.69	50.03	50.53
27	48.49	48.87	48.98	48.95	48.75	49.09	49.58
28	47.54	47.94	48.04	48.01	47.82	48.15	48.63
29	46.60	47.00	47.10	47.07	46.89	47.22	47.68
30	45.67	46.06	46.16	46.13	45.96	46.29	46.74
31	44.74	45.13	45.23	45.20	45.04	45.36	45.80
32	43.81	44.20	44.30	44.27	44.12	44.44	44.87
33	42.88	43.28	43.38	43.35	43.20	43.52	43.94
34	41.96	42.35	42.46	42.43	42.28	42.61	43.02
35	41.05	41.44	41.55	41.52	41.37	41.70	42.10
36	40.14	40.52	40.63	40.61	40.47	40.80	41.19
37	39.24	39.61	39.73	39.71	39.57	39.90	40.28
38	38.34	38.71	38.83	38.81	38.67	39.01	39.38
39	37.44	37.81	37.93	37.91	37.78	38.13	38.49

表24 全國歷年平均餘命(續3)

男性

年齡 X	平均餘命 90年	91年	92年	93年	94年	95年	96年
40	36.55	36.92	37.04	37.02	36.90	37.25	37.60
41	35.67	36.03	36.15	36.14	36.02	36.38	36.73
42	34.79	35.15	35.27	35.26	35.15	35.51	35.85
43	33.92	34.27	34.40	34.39	34.28	34.65	34.99
44	33.05	33.40	33.53	33.52	33.42	33.80	34.13
45	32.19	32.53	32.66	32.66	32.56	32.95	33.27
46	31.33	31.68	31.80	31.80	31.71	32.10	32.42
47	30.47	30.82	30.95	30.95	30.87	31.26	31.57
48	29.63	29.97	30.10	30.11	30.03	30.43	30.73
49	28.78	29.13	29.26	29.27	29.19	29.60	29.89
50	27.95	28.30	28.42	28.44	28.36	28.77	29.06
51	27.12	27.47	27.60	27.61	27.53	27.96	28.24
52	26.30	26.64	26.77	26.79	26.71	27.14	27.41
53	25.49	25.82	25.96	25.98	25.90	26.34	26.60
54	24.69	25.02	25.15	25.17	25.09	25.54	25.79
55	23.89	24.22	24.35	24.37	24.29	24.75	24.98
56	23.11	23.43	23.56	23.58	23.49	23.96	24.19
57	22.34	22.65	22.77	22.80	22.71	23.18	23.40
58	21.58	21.88	21.99	22.03	21.93	22.41	22.61
59	20.83	21.12	21.23	21.27	21.17	21.65	21.84
60	20.09	20.37	20.47	20.52	20.42	20.89	21.08
61	19.36	19.63	19.73	19.77	19.69	20.15	20.32
62	18.64	18.91	19.00	19.04	18.96	19.41	19.58
63	17.93	18.19	18.28	18.32	18.25	18.69	18.84
64	17.23	17.49	17.58	17.61	17.55	17.97	18.12
65	16.55	16.81	16.89	16.91	16.85	17.27	17.41
66	15.89	16.13	16.22	16.23	16.17	16.58	16.72
67	15.24	15.47	15.55	15.56	15.50	15.91	16.04
68	14.60	14.83	14.91	14.91	14.85	15.25	15.37
69	13.98	14.20	14.27	14.27	14.21	14.60	14.72
70	13.37	13.58	13.65	13.64	13.59	13.97	14.09
71	12.77	12.98	13.05	13.04	12.98	13.36	13.47
72	12.19	12.39	12.46	12.45	12.39	12.77	12.87
73	11.63	11.82	11.88	11.88	11.81	12.19	12.29
74	11.08	11.26	11.33	11.32	11.26	11.63	11.73
75	10.55	10.73	10.79	10.78	10.72	11.09	11.18
76	10.03	10.21	10.26	10.26	10.19	10.56	10.65
77	9.53	9.70	9.75	9.75	9.69	10.05	10.14
78	9.05	9.22	9.26	9.27	9.20	9.56	9.65
79	8.58	8.75	8.79	8.80	8.73	9.09	9.18
80	8.14	8.30	8.33	8.35	8.27	8.63	8.73
81	7.70	7.86	7.89	7.91	7.84	8.19	8.29
82	7.29	7.44	7.47	7.50	7.42	7.77	7.88
83	6.88	7.04	7.06	7.11	7.02	7.37	7.50
84	6.50	6.66	6.67	6.73	6.63	6.99	7.13
85+	6.13	6.29	6.30	6.37	6.27	6.63	6.79

表24 全國歷年平均餘命(續4)

女性

年齡 X	平均餘命 90年	91年	92年	93年	94年	95年	96年
0M	79.92	80.24	80.33	80.75	80.80	81.41	81.72
1M	80.10	80.40	80.49	80.89	80.95	81.56	81.86
2M	80.07	80.37	80.45	80.86	80.91	81.52	81.82
3M	80.01	80.32	80.39	80.81	80.86	81.46	81.76
6M	79.83	80.12	80.20	80.62	80.66	81.26	81.55
0	79.92	80.24	80.33	80.75	80.80	81.41	81.72
1	79.38	79.68	79.75	80.17	80.20	80.81	81.09
2	78.43	78.73	78.79	79.22	79.24	79.84	80.13
3	77.46	77.77	77.82	78.25	78.27	78.87	79.16
4	76.48	76.80	76.85	77.27	77.30	77.88	78.17
5	75.50	75.81	75.87	76.29	76.31	76.90	77.18
6	74.52	74.83	74.88	75.31	75.33	75.91	76.19
7	73.53	73.84	73.89	74.32	74.34	74.92	75.20
8	72.54	72.86	72.91	73.33	73.35	73.93	74.22
9	71.55	71.86	71.92	72.34	72.36	72.94	73.23
10	70.56	70.87	70.93	71.35	71.37	71.95	72.24
11	69.57	69.88	69.94	70.36	70.38	70.96	71.24
12	68.58	68.89	68.95	69.37	69.39	69.96	70.25
13	67.59	67.90	67.96	68.38	68.40	68.97	69.26
14	66.60	66.91	66.97	67.39	67.41	67.98	68.27
15	65.62	65.92	65.99	66.41	66.43	67.00	67.28
16	64.64	64.94	65.01	65.42	65.45	66.01	66.29
17	63.66	63.96	64.03	64.44	64.47	65.03	65.30
18	62.69	62.98	63.05	63.46	63.49	64.05	64.32
19	61.72	62.01	62.07	62.48	62.51	63.07	63.34
20	60.74	61.03	61.09	61.51	61.54	62.09	62.36
21	59.77	60.05	60.12	60.53	60.56	61.11	61.38
22	58.79	59.07	59.14	59.55	59.59	60.13	60.40
23	57.82	58.10	58.16	58.57	58.61	59.16	59.42
24	56.84	57.12	57.18	57.60	57.64	58.18	58.45
25	55.87	56.15	56.21	56.62	56.67	57.21	57.47
26	54.89	55.17	55.23	55.65	55.69	56.24	56.49
27	53.92	54.20	54.26	54.67	54.72	55.26	55.52
28	52.94	53.22	53.28	53.70	53.75	54.29	54.55
29	51.96	52.25	52.31	52.72	52.78	53.32	53.57
30	50.99	51.28	51.33	51.75	51.81	52.35	52.60
31	50.02	50.31	50.36	50.78	50.84	51.38	51.63
32	49.05	49.33	49.39	49.81	49.87	50.41	50.66
33	48.08	48.36	48.42	48.84	48.91	49.44	49.69
34	47.12	47.40	47.46	47.87	47.94	48.48	48.72
35	46.15	46.43	46.49	46.91	46.98	47.51	47.75
36	45.19	45.47	45.53	45.94	46.02	46.55	46.79
37	44.23	44.51	44.57	44.98	45.06	45.58	45.82
38	43.27	43.55	43.61	44.02	44.10	44.62	44.86
39	42.32	42.59	42.65	43.06	43.14	43.66	43.90

表24 全國歷年平均餘命(續5)

女性

年齡 X	平均餘命 90年	91年	92年	93年	94年	95年	96年
40	41.36	41.63	41.69	42.11	42.18	42.71	42.94
41	40.41	40.68	40.74	41.16	41.23	41.76	41.98
42	39.46	39.73	39.79	40.21	40.28	40.81	41.03
43	38.52	38.78	38.84	39.27	39.33	39.87	40.08
44	37.58	37.84	37.89	38.32	38.38	38.92	39.13
45	36.64	36.90	36.95	37.39	37.44	37.98	38.19
46	35.70	35.96	36.01	36.45	36.50	37.04	37.25
47	34.77	35.02	35.07	35.51	35.57	36.10	36.31
48	33.84	34.09	34.14	34.58	34.63	35.17	35.38
49	32.91	33.16	33.21	33.66	33.71	34.24	34.45
50	31.99	32.24	32.29	32.74	32.78	33.31	33.53
51	31.07	31.32	31.37	31.82	31.86	32.39	32.61
52	30.16	30.40	30.46	30.91	30.95	31.48	31.69
53	29.25	29.50	29.55	30.00	30.04	30.57	30.78
54	28.35	28.59	28.65	29.10	29.14	29.67	29.87
55	27.46	27.70	27.75	28.20	28.24	28.77	28.96
56	26.58	26.81	26.86	27.30	27.35	27.88	28.07
57	25.71	25.93	25.98	26.41	26.46	26.99	27.17
58	24.85	25.05	25.10	25.52	25.58	26.12	26.29
59	24.00	24.19	24.24	24.65	24.71	25.24	25.40
60	23.15	23.33	23.38	23.78	23.84	24.38	24.53
61	22.31	22.48	22.52	22.92	22.98	23.52	23.67
62	21.47	21.63	21.68	22.08	22.12	22.67	22.82
63	20.65	20.80	20.85	21.24	21.28	21.84	21.97
64	19.83	19.98	20.03	20.42	20.45	21.01	21.13
65	19.02	19.18	19.22	19.61	19.63	20.19	20.31
66	18.23	18.38	18.43	18.81	18.82	19.38	19.50
67	17.45	17.60	17.65	18.02	18.03	18.58	18.70
68	16.69	16.84	16.88	17.25	17.24	17.80	17.91
69	15.94	16.08	16.13	16.49	16.48	17.03	17.13
70	15.21	15.35	15.40	15.74	15.73	16.28	16.37
71	14.49	14.63	14.68	15.02	14.99	15.54	15.63
72	13.79	13.93	13.97	14.30	14.27	14.82	14.90
73	13.11	13.24	13.28	13.60	13.57	14.12	14.19
74	12.45	12.57	12.61	12.92	12.88	13.43	13.49
75	11.80	11.92	11.96	12.26	12.22	12.77	12.81
76	11.17	11.29	11.33	11.61	11.57	12.12	12.15
77	10.56	10.68	10.71	10.98	10.94	11.49	11.51
78	9.97	10.08	10.12	10.36	10.33	10.88	10.89
79	9.39	9.51	9.54	9.77	9.74	10.29	10.28
80	8.84	8.95	8.98	9.19	9.17	9.73	9.70
81	8.31	8.41	8.45	8.63	8.62	9.18	9.13
82	7.79	7.90	7.93	8.09	8.09	8.66	8.59
83	7.30	7.41	7.43	7.57	7.59	8.16	8.07
84	6.83	6.93	6.96	7.06	7.10	7.68	7.56
85+	6.37	6.48	6.51	6.57	6.64	7.23	7.08

表24 全國歷年平均餘命(續6)

全體

年齡 X	平均餘命 97年	98年	99年	100年	101年	102年	103年
0M	78.57	79.01	79.18	79.15	79.51	80.02	79.84
1M	78.71	79.12	79.32	79.29	79.61	80.14	79.94
2M	78.66	79.07	79.27	79.24	79.56	80.08	79.89
3M	78.60	79.01	79.20	79.17	79.50	80.02	79.82
6M	78.40	78.80	79.00	78.97	79.29	79.80	79.61
0	78.57	79.01	79.18	79.15	79.51	80.02	79.84
1	77.94	78.34	78.53	78.51	78.82	79.33	79.14
2	76.98	77.38	77.56	77.54	77.85	78.36	78.16
3	76.02	76.40	76.58	76.57	76.87	77.37	77.18
4	75.04	75.43	75.60	75.58	75.89	76.39	76.20
5	74.06	74.44	74.61	74.60	74.91	75.40	75.21
6	73.07	73.46	73.63	73.61	73.92	74.41	74.22
7	72.08	72.47	72.64	72.62	72.93	73.42	73.23
8	71.09	71.48	71.65	71.63	71.94	72.43	72.24
9	70.10	70.50	70.66	70.64	70.95	71.44	71.25
10	69.11	69.51	69.66	69.64	69.96	70.45	70.26
11	68.12	68.51	68.67	68.65	68.97	69.46	69.27
12	67.12	67.52	67.68	67.66	67.97	68.47	68.28
13	66.13	66.53	66.69	66.67	66.98	67.48	67.29
14	65.14	65.54	65.70	65.68	66.00	66.49	66.30
15	64.16	64.56	64.72	64.69	65.01	65.50	65.31
16	63.17	63.58	63.74	63.71	64.03	64.52	64.32
17	62.20	62.60	62.76	62.73	63.05	63.54	63.34
18	61.22	61.62	61.78	61.76	62.07	62.56	62.36
19	60.25	60.65	60.81	60.78	61.09	61.59	61.39
20	59.28	59.68	59.83	59.81	60.12	60.61	60.41
21	58.31	58.70	58.86	58.84	59.15	59.63	59.44
22	57.34	57.73	57.89	57.87	58.17	58.66	58.46
23	56.37	56.76	56.91	56.90	57.20	57.69	57.49
24	55.40	55.80	55.94	55.93	56.23	56.71	56.51
25	54.44	54.83	54.97	54.96	55.26	55.74	55.54
26	53.47	53.86	54.01	53.99	54.29	54.77	54.56
27	52.51	52.90	53.04	53.02	53.32	53.79	53.59
28	51.54	51.94	52.08	52.06	52.36	52.82	52.62
29	50.58	50.97	51.11	51.09	51.39	51.85	51.65
30	49.62	50.02	50.15	50.13	50.43	50.88	50.68
31	48.67	49.06	49.20	49.17	49.47	49.92	49.71
32	47.72	48.11	48.24	48.21	48.51	48.96	48.75
33	46.77	47.15	47.29	47.26	47.56	48.00	47.79
34	45.82	46.21	46.34	46.31	46.61	47.04	46.84
35	44.88	45.26	45.39	45.36	45.66	46.09	45.89
36	43.94	44.32	44.44	44.42	44.72	45.14	44.94
37	43.01	43.39	43.50	43.48	43.78	44.20	44.00
38	42.08	42.46	42.56	42.55	42.84	43.26	43.06
39	41.15	41.53	41.63	41.62	41.91	42.32	42.13

表24 全國歷年平均餘命(續7)

全體

年齡 X	平均餘命 97年	98年	99年	100年	101年	102年	103年
40	40.23	40.61	40.71	40.70	40.98	41.39	41.20
41	39.32	39.69	39.79	39.78	40.06	40.46	40.27
42	38.41	38.78	38.87	38.86	39.15	39.54	39.35
43	37.50	37.87	37.96	37.95	38.23	38.62	38.43
44	36.60	36.97	37.06	37.05	37.33	37.71	37.52
45	35.71	36.07	36.16	36.15	36.43	36.81	36.62
46	34.82	35.18	35.26	35.25	35.53	35.91	35.72
47	33.93	34.29	34.37	34.36	34.64	35.01	34.83
48	33.04	33.40	33.48	33.48	33.76	34.13	33.94
49	32.16	32.52	32.60	32.60	32.88	33.24	33.06
50	31.29	31.64	31.72	31.72	32.00	32.37	32.18
51	30.42	30.77	30.85	30.85	31.13	31.49	31.31
52	29.55	29.90	29.98	29.98	30.25	30.63	30.44
53	28.69	29.03	29.11	29.12	29.39	29.76	29.58
54	27.83	28.18	28.25	28.26	28.52	28.90	28.72
55	26.97	27.32	27.40	27.40	27.66	28.05	27.87
56	26.12	26.47	26.55	26.55	26.81	27.20	27.02
57	25.28	25.63	25.71	25.71	25.96	26.35	26.17
58	24.44	24.79	24.88	24.87	25.12	25.51	25.33
59	23.62	23.97	24.05	24.03	24.28	24.67	24.49
60	22.80	23.15	23.23	23.21	23.45	23.84	23.66
61	21.99	22.33	22.41	22.39	22.62	23.02	22.84
62	21.19	21.53	21.60	21.57	21.81	22.21	22.02
63	20.40	20.73	20.79	20.77	21.00	21.40	21.21
64	19.62	19.95	20.00	19.97	20.20	20.60	20.41
65	18.85	19.17	19.21	19.19	19.41	19.81	19.62
66	18.09	18.41	18.44	18.41	18.64	19.03	18.84
67	17.34	17.65	17.68	17.65	17.88	18.26	18.07
68	16.60	16.91	16.94	16.91	17.13	17.51	17.32
69	15.89	16.19	16.21	16.17	16.39	16.77	16.57
70	15.18	15.48	15.49	15.45	15.67	16.04	15.85
71	14.50	14.79	14.79	14.75	14.96	15.33	15.13
72	13.83	14.12	14.10	14.06	14.27	14.64	14.44
73	13.18	13.46	13.44	13.40	13.60	13.96	13.76
74	12.55	12.82	12.79	12.75	12.94	13.30	13.10
75	11.93	12.20	12.16	12.12	12.31	12.66	12.45
76	11.34	11.60	11.55	11.51	11.69	12.03	11.82
77	10.76	11.01	10.96	10.92	11.09	11.42	11.21
78	10.20	10.45	10.39	10.35	10.51	10.83	10.62
79	9.66	9.90	9.84	9.80	9.95	10.26	10.04
80	9.14	9.38	9.31	9.27	9.41	9.70	9.48
81	8.64	8.87	8.80	8.76	8.89	9.16	8.94
82	8.16	8.38	8.31	8.27	8.39	8.64	8.42
83	7.70	7.92	7.84	7.80	7.92	8.14	7.91
84	7.26	7.47	7.40	7.36	7.46	7.66	7.42
85+	6.84	7.05	6.98	6.94	7.02	7.19	6.95

表24 全國歷年平均餘命(續8)

男性

年齡 X	平均餘命 97年	98年	99年	100年	101年	102年	103年
0M	75.59	76.03	76.13	75.96	76.43	76.91	76.72
1M	75.73	76.14	76.28	76.11	76.56	77.03	76.83
2M	75.69	76.08	76.23	76.06	76.51	76.98	76.77
3M	75.62	76.03	76.17	76.00	76.44	76.91	76.72
6M	75.43	75.82	75.97	75.79	76.23	76.70	76.51
0	75.59	76.03	76.13	75.96	76.43	76.91	76.72
1	74.97	75.37	75.51	75.33	75.77	76.23	76.05
2	74.01	74.40	74.54	74.36	74.80	75.26	75.07
3	73.05	73.43	73.56	73.38	73.82	74.27	74.09
4	72.07	72.45	72.57	72.40	72.84	73.28	73.10
5	71.09	71.47	71.59	71.42	71.85	72.30	72.11
6	70.11	70.48	70.60	70.43	70.87	71.31	71.13
7	69.12	69.50	69.61	69.44	69.88	70.32	70.14
8	68.13	68.51	68.62	68.45	68.89	69.33	69.15
9	67.14	67.52	67.63	67.46	67.90	68.34	68.16
10	66.14	66.53	66.64	66.47	66.90	67.34	67.17
11	65.15	65.54	65.65	65.48	65.91	66.35	66.17
12	64.16	64.55	64.66	64.48	64.92	65.36	65.18
13	63.17	63.56	63.67	63.49	63.93	64.37	64.19
14	62.18	62.58	62.68	62.51	62.94	63.38	63.20
15	61.20	61.59	61.70	61.53	61.96	62.40	62.22
16	60.22	60.62	60.72	60.55	60.98	61.42	61.24
17	59.25	59.64	59.75	59.57	60.01	60.45	60.26
18	58.28	58.67	58.78	58.60	59.04	59.48	59.29
19	57.32	57.70	57.82	57.63	58.07	58.51	58.32
20	56.35	56.74	56.85	56.67	57.10	57.54	57.35
21	55.39	55.78	55.89	55.71	56.13	56.57	56.38
22	54.43	54.81	54.92	54.75	55.17	55.60	55.42
23	53.47	53.85	53.96	53.79	54.20	54.64	54.45
24	52.52	52.89	53.00	52.83	53.24	53.67	53.49
25	51.56	51.93	52.04	51.87	52.27	52.71	52.52
26	50.60	50.98	51.08	50.91	51.31	51.74	51.55
27	49.65	50.02	50.12	49.95	50.35	50.78	50.59
28	48.69	49.07	49.17	49.00	49.39	49.81	49.62
29	47.74	48.12	48.22	48.04	48.44	48.85	48.66
30	46.80	47.17	47.27	47.09	47.48	47.89	47.70
31	45.86	46.23	46.33	46.15	46.53	46.94	46.74
32	44.92	45.29	45.39	45.20	45.59	45.99	45.79
33	43.99	44.36	44.45	44.27	44.65	45.04	44.85
34	43.07	43.43	43.51	43.33	43.72	44.10	43.91
35	42.15	42.51	42.59	42.41	42.79	43.17	42.97
36	41.23	41.59	41.66	41.49	41.86	42.24	42.05
37	40.33	40.68	40.74	40.57	40.95	41.31	41.13
38	39.42	39.78	39.83	39.67	40.04	40.40	40.21
39	38.53	38.89	38.93	38.77	39.13	39.49	39.31

表24 全國歷年平均餘命(續9)

男性

年齡 X	平均餘命 97年	98年	99年	100年	101年	102年	103年
40	37.64	38.00	38.03	37.88	38.23	38.58	38.40
41	36.76	37.11	37.14	36.99	37.35	37.68	37.51
42	35.88	36.24	36.26	36.11	36.46	36.79	36.61
43	35.02	35.37	35.38	35.24	35.59	35.90	35.73
44	34.16	34.50	34.51	34.38	34.72	35.03	34.85
45	33.30	33.64	33.65	33.52	33.86	34.16	33.99
46	32.45	32.78	32.79	32.66	33.00	33.29	33.13
47	31.60	31.93	31.94	31.82	32.15	32.44	32.27
48	30.76	31.09	31.10	30.97	31.31	31.59	31.43
49	29.92	30.25	30.25	30.14	30.47	30.75	30.59
50	29.09	29.41	29.42	29.30	29.64	29.92	29.76
51	28.26	28.58	28.59	28.47	28.81	29.09	28.93
52	27.44	27.76	27.76	27.65	27.98	28.27	28.11
53	26.62	26.94	26.94	26.83	27.15	27.45	27.29
54	25.81	26.13	26.13	26.01	26.34	26.64	26.48
55	25.01	25.33	25.32	25.20	25.52	25.83	25.67
56	24.21	24.53	24.52	24.40	24.72	25.02	24.86
57	23.41	23.73	23.73	23.61	23.92	24.23	24.06
58	22.63	22.95	22.94	22.82	23.12	23.43	23.27
59	21.85	22.17	22.17	22.03	22.33	22.65	22.48
60	21.09	21.40	21.39	21.26	21.55	21.87	21.69
61	20.33	20.64	20.62	20.49	20.77	21.09	20.92
62	19.59	19.88	19.86	19.72	20.00	20.33	20.15
63	18.85	19.14	19.11	18.97	19.24	19.57	19.39
64	18.13	18.41	18.37	18.23	18.49	18.83	18.64
65	17.41	17.69	17.64	17.50	17.76	18.09	17.91
66	16.71	16.97	16.92	16.78	17.03	17.37	17.18
67	16.02	16.28	16.22	16.08	16.32	16.65	16.46
68	15.34	15.59	15.54	15.39	15.63	15.95	15.76
69	14.68	14.93	14.87	14.71	14.95	15.27	15.08
70	14.04	14.28	14.21	14.06	14.29	14.60	14.41
71	13.42	13.65	13.57	13.41	13.64	13.95	13.75
72	12.82	13.04	12.95	12.79	13.01	13.31	13.12
73	12.23	12.45	12.34	12.18	12.39	12.70	12.50
74	11.66	11.87	11.76	11.60	11.80	12.10	11.90
75	11.10	11.31	11.19	11.04	11.23	11.52	11.31
76	10.57	10.77	10.64	10.49	10.67	10.96	10.75
77	10.05	10.24	10.12	9.97	10.14	10.41	10.20
78	9.54	9.73	9.61	9.47	9.63	9.89	9.67
79	9.06	9.25	9.12	8.99	9.14	9.38	9.16
80	8.59	8.78	8.66	8.53	8.66	8.89	8.66
81	8.15	8.33	8.22	8.09	8.21	8.42	8.19
82	7.72	7.90	7.79	7.68	7.79	7.97	7.73
83	7.31	7.49	7.40	7.30	7.38	7.54	7.29
84	6.93	7.11	7.02	6.94	7.01	7.13	6.86
85+	6.56	6.74	6.67	6.60	6.65	6.74	6.46

表24 全國歷年平均餘命(續10)

女性

年齡	平	均	餘	命			
X	97年	98年	99年	100年	101年	102年	103年
0M	81.94	82.34	82.55	82.63	82.82	83.36	83.19
1M	82.09	82.46	82.67	82.77	82.91	83.47	83.27
2M	82.04	82.41	82.61	82.71	82.86	83.41	83.23
3M	81.97	82.35	82.55	82.65	82.80	83.35	83.16
6M	81.77	82.14	82.34	82.45	82.58	83.13	82.93
0	81.94	82.34	82.55	82.63	82.82	83.36	83.19
1	81.31	81.67	81.87	81.99	82.11	82.66	82.46
2	80.35	80.71	80.90	81.03	81.14	81.68	81.48
3	79.38	79.74	79.92	80.05	80.16	80.70	80.50
4	78.40	78.76	78.94	79.07	79.18	79.71	79.51
5	77.42	77.77	77.95	78.08	78.20	78.72	78.52
6	76.43	76.78	76.96	77.09	77.21	77.73	77.54
7	75.44	75.80	75.97	76.10	76.23	76.74	76.55
8	74.45	74.81	74.98	75.11	75.24	75.76	75.56
9	73.46	73.82	73.99	74.12	74.25	74.77	74.57
10	72.47	72.83	73.00	73.12	73.25	73.78	73.58
11	71.48	71.84	72.00	72.13	72.26	72.79	72.59
12	70.48	70.85	71.01	71.14	71.27	71.80	71.60
13	69.49	69.85	70.02	70.14	70.28	70.81	70.60
14	68.50	68.86	69.03	69.15	69.29	69.82	69.61
15	67.51	67.87	68.04	68.17	68.30	68.83	68.62
16	66.52	66.89	67.05	67.18	67.31	67.84	67.63
17	65.54	65.90	66.07	66.19	66.32	66.86	66.64
18	64.56	64.92	65.08	65.21	65.34	65.87	65.66
19	63.57	63.94	64.10	64.23	64.35	64.88	64.67
20	62.59	62.95	63.12	63.24	63.37	63.90	63.69
21	61.61	61.97	62.13	62.26	62.39	62.91	62.70
22	60.63	60.99	61.15	61.28	61.41	61.93	61.72
23	59.65	60.01	60.16	60.30	60.43	60.95	60.73
24	58.67	59.04	59.18	59.32	59.45	59.97	59.75
25	57.70	58.06	58.20	58.34	58.47	58.98	58.76
26	56.72	57.08	57.22	57.35	57.49	58.00	57.78
27	55.74	56.11	56.24	56.37	56.52	57.02	56.80
28	54.77	55.13	55.27	55.39	55.54	56.04	55.82
29	53.79	54.16	54.29	54.42	54.57	55.06	54.84
30	52.82	53.19	53.32	53.44	53.59	54.08	53.86
31	51.85	52.22	52.34	52.46	52.62	53.10	52.88
32	50.88	51.24	51.37	51.49	51.65	52.13	51.91
33	49.91	50.27	50.40	50.52	50.68	51.15	50.93
34	48.94	49.30	49.43	49.55	49.71	50.18	49.96
35	47.97	48.33	48.46	48.58	48.74	49.21	48.99
36	47.01	47.37	47.49	47.61	47.77	48.24	48.02
37	46.04	46.40	46.52	46.65	46.81	47.27	47.05
38	45.08	45.43	45.56	45.69	45.85	46.31	46.09
39	44.12	44.47	44.60	44.72	44.88	45.34	45.13

表24 全國歷年平均餘命(續11)

女性

年齡 X	平均餘命 97年	98年	99年	100年	101年	102年	103年
40	43.17	43.51	43.64	43.76	43.92	44.38	44.17
41	42.21	42.56	42.68	42.80	42.97	43.42	43.21
42	41.26	41.61	41.73	41.85	42.01	42.46	42.25
43	40.31	40.66	40.78	40.89	41.06	41.51	41.30
44	39.36	39.71	39.83	39.94	40.11	40.56	40.35
45	38.42	38.77	38.89	39.00	39.16	39.61	39.40
46	37.48	37.83	37.95	38.05	38.22	38.66	38.46
47	36.55	36.89	37.01	37.11	37.28	37.72	37.52
48	35.61	35.96	36.08	36.17	36.35	36.79	36.58
49	34.68	35.02	35.15	35.23	35.42	35.86	35.65
50	33.76	34.10	34.22	34.31	34.49	34.93	34.72
51	32.83	33.17	33.29	33.38	33.57	34.01	33.79
52	31.91	32.25	32.37	32.47	32.64	33.09	32.87
53	31.00	31.33	31.45	31.55	31.72	32.17	31.96
54	30.08	30.42	30.54	30.64	30.81	31.26	31.05
55	29.17	29.51	29.63	29.73	29.89	30.35	30.14
56	28.26	28.60	28.73	28.83	28.98	29.44	29.24
57	27.36	27.71	27.83	27.93	28.08	28.54	28.34
58	26.47	26.81	26.94	27.03	27.18	27.64	27.44
59	25.58	25.93	26.05	26.13	26.28	26.75	26.55
60	24.70	25.05	25.17	25.25	25.40	25.86	25.67
61	23.83	24.18	24.30	24.37	24.52	24.98	24.79
62	22.97	23.32	23.43	23.49	23.64	24.10	23.91
63	22.12	22.46	22.57	22.63	22.78	23.24	23.04
64	21.28	21.62	21.71	21.77	21.93	22.38	22.18
65	20.45	20.78	20.87	20.92	21.08	21.53	21.33
66	19.63	19.96	20.03	20.09	20.25	20.69	20.49
67	18.82	19.15	19.21	19.26	19.42	19.86	19.66
68	18.02	18.34	18.40	18.45	18.61	19.04	18.84
69	17.23	17.56	17.60	17.65	17.81	18.24	18.04
70	16.47	16.78	16.81	16.86	17.03	17.45	17.25
71	15.71	16.03	16.05	16.09	16.26	16.67	16.47
72	14.98	15.29	15.30	15.34	15.50	15.91	15.71
73	14.26	14.56	14.56	14.60	14.76	15.17	14.96
74	13.56	13.85	13.85	13.88	14.04	14.44	14.23
75	12.87	13.16	13.15	13.18	13.34	13.73	13.52
76	12.20	12.49	12.47	12.50	12.66	13.04	12.83
77	11.55	11.84	11.81	11.83	11.99	12.37	12.16
78	10.92	11.20	11.17	11.19	11.35	11.71	11.51
79	10.31	10.59	10.55	10.57	10.72	11.08	10.87
80	9.72	9.99	9.95	9.97	10.12	10.46	10.26
81	9.15	9.42	9.37	9.39	9.54	9.87	9.66
82	8.60	8.87	8.81	8.83	8.97	9.29	9.09
83	8.07	8.33	8.28	8.29	8.43	8.74	8.54
84	7.57	7.82	7.76	7.78	7.92	8.20	8.01
85+	7.08	7.33	7.27	7.30	7.42	7.69	7.50

表24 全國歷年平均餘命(續12)

全體

年齡	平	均	餘	命			
X	104年	105年	106年	107年	108年	109年	110年
0M	80.20	80.00	80.39	80.69	80.86	81.32	80.86
1M	80.32	80.12	80.51	80.82	80.97	81.43	81.00
2M	80.27	80.05	80.46	80.76	80.90	81.38	80.94
3M	80.21	79.99	80.39	80.70	80.84	81.31	80.88
6M	80.00	79.78	80.18	80.48	80.63	81.09	80.66
0	80.20	80.00	80.39	80.69	80.86	81.32	80.86
1	79.53	79.32	79.71	80.02	80.17	80.61	80.19
2	78.56	78.34	78.73	79.05	79.19	79.64	79.21
3	77.58	77.35	77.74	78.06	78.20	78.65	78.23
4	76.59	76.37	76.75	77.08	77.22	77.66	77.24
5	75.60	75.38	75.76	76.09	76.23	76.67	76.25
6	74.61	74.39	74.77	75.09	75.24	75.67	75.26
7	73.61	73.40	73.78	74.10	74.24	74.68	74.26
8	72.62	72.41	72.78	73.11	73.25	73.69	73.27
9	71.63	71.42	71.79	72.12	72.26	72.69	72.27
10	70.63	70.43	70.80	71.12	71.26	71.70	71.28
11	69.64	69.43	69.80	70.13	70.27	70.70	70.28
12	68.65	68.44	68.81	69.14	69.28	69.71	69.29
13	67.65	67.45	67.82	68.15	68.28	68.72	68.30
14	66.66	66.46	66.83	67.16	67.29	67.73	67.31
15	65.68	65.47	65.85	66.17	66.31	66.74	66.33
16	64.69	64.49	64.86	65.19	65.32	65.76	65.34
17	63.71	63.51	63.88	64.21	64.35	64.78	64.36
18	62.74	62.53	62.91	63.23	63.37	63.80	63.39
19	61.76	61.55	61.93	62.25	62.40	62.83	62.41
20	60.78	60.58	60.95	61.27	61.42	61.85	61.44
21	59.81	59.61	59.98	60.30	60.45	60.88	60.47
22	58.84	58.63	59.01	59.32	59.48	59.91	59.50
23	57.86	57.66	58.03	58.35	58.51	58.94	58.53
24	56.89	56.69	57.06	57.37	57.53	57.96	57.56
25	55.92	55.71	56.08	56.40	56.56	56.99	56.59
26	54.94	54.74	55.11	55.42	55.58	56.02	55.62
27	53.97	53.77	54.13	54.45	54.61	55.05	54.65
28	53.00	52.80	53.16	53.47	53.63	54.07	53.67
29	52.03	51.83	52.19	52.50	52.66	53.10	52.70
30	51.06	50.86	51.22	51.53	51.69	52.13	51.73
31	50.10	49.90	50.25	50.56	50.72	51.15	50.76
32	49.13	48.93	49.28	49.59	49.75	50.18	49.79
33	48.17	47.97	48.32	48.63	48.78	49.22	48.82
34	47.21	47.02	47.36	47.67	47.82	48.25	47.86
35	46.26	46.07	46.41	46.71	46.86	47.29	46.89
36	45.31	45.12	45.45	45.76	45.91	46.33	45.93
37	44.36	44.17	44.50	44.80	44.95	45.37	44.98
38	43.42	43.23	43.56	43.86	44.00	44.42	44.02
39	42.48	42.29	42.62	42.91	43.06	43.47	43.07

表24 全國歷年平均餘命(續13)

全體

年齡 X	平均餘命 104年	105年	106年	107年	108年	109年	110年
40	41.55	41.36	41.68	41.97	42.11	42.52	42.13
41	40.62	40.43	40.75	41.04	41.18	41.59	41.19
42	39.70	39.51	39.82	40.11	40.25	40.65	40.26
43	38.78	38.59	38.90	39.19	39.32	39.72	39.33
44	37.87	37.68	37.99	38.27	38.40	38.80	38.41
45	36.96	36.77	37.08	37.36	37.49	37.88	37.49
46	36.06	35.86	36.17	36.46	36.58	36.97	36.58
47	35.17	34.97	35.27	35.55	35.68	36.06	35.68
48	34.28	34.08	34.38	34.66	34.79	35.16	34.78
49	33.40	33.19	33.49	33.77	33.90	34.27	33.89
50	32.52	32.31	32.60	32.89	33.02	33.38	33.00
51	31.64	31.44	31.72	32.01	32.14	32.50	32.12
52	30.77	30.57	30.85	31.14	31.27	31.63	31.25
53	29.91	29.71	29.98	30.27	30.40	30.76	30.38
54	29.05	28.85	29.12	29.41	29.54	29.90	29.52
55	28.19	28.00	28.27	28.55	28.69	29.04	28.66
56	27.34	27.16	27.42	27.70	27.84	28.19	27.80
57	26.49	26.32	26.57	26.86	26.99	27.34	26.95
58	25.64	25.48	25.73	26.02	26.15	26.49	26.11
59	24.81	24.65	24.89	25.18	25.32	25.65	25.27
60	23.98	23.82	24.06	24.35	24.49	24.82	24.44
61	23.15	23.00	23.24	23.53	23.66	23.99	23.61
62	22.34	22.18	22.41	22.71	22.84	23.17	22.79
63	21.53	21.37	21.60	21.89	22.03	22.35	21.98
64	20.72	20.57	20.79	21.08	21.22	21.54	21.17
65	19.93	19.77	19.98	20.28	20.42	20.74	20.36
66	19.15	18.98	19.19	19.49	19.62	19.94	19.57
67	18.37	18.21	18.41	18.70	18.84	19.15	18.78
68	17.61	17.44	17.64	17.93	18.07	18.38	18.01
69	16.86	16.69	16.88	17.17	17.30	17.61	17.24
70	16.13	15.96	16.14	16.43	16.55	16.85	16.49
71	15.41	15.24	15.42	15.70	15.82	16.11	15.75
72	14.71	14.53	14.71	14.98	15.10	15.38	15.02
73	14.03	13.85	14.01	14.28	14.39	14.67	14.31
74	13.36	13.17	13.33	13.60	13.70	13.97	13.62
75	12.71	12.52	12.67	12.93	13.02	13.29	12.94
76	12.08	11.88	12.02	12.27	12.36	12.62	12.27
77	11.46	11.26	11.39	11.63	11.71	11.97	11.62
78	10.86	10.65	10.77	11.01	11.07	11.34	10.99
79	10.28	10.06	10.17	10.40	10.45	10.72	10.36
80	9.72	9.48	9.59	9.81	9.84	10.11	9.75
81	9.17	8.92	9.02	9.23	9.24	9.51	9.15
82	8.64	8.38	8.46	8.66	8.66	8.93	8.56
83	8.13	7.85	7.92	8.11	8.08	8.36	7.99
84	7.63	7.33	7.39	7.57	7.52	7.81	7.42
85+	7.15	6.83	6.88	7.04	6.96	7.26	6.86

表24 全國歷年平均餘命(續14)

男性

年齡	平	均	餘	命			
X	104年	105年	106年	107年	108年	109年	110年
0M	77.01	76.81	77.28	77.55	77.69	78.11	77.67
1M	77.13	76.94	77.41	77.68	77.81	78.23	77.82
2M	77.08	76.87	77.35	77.62	77.74	78.18	77.76
3M	77.02	76.80	77.29	77.56	77.68	78.10	77.70
6M	76.81	76.58	77.07	77.34	77.47	77.89	77.49
0	77.01	76.81	77.28	77.55	77.69	78.11	77.67
1	76.35	76.12	76.60	76.89	77.01	77.42	77.01
2	75.38	75.15	75.62	75.92	76.04	76.44	76.03
3	74.40	74.17	74.63	74.93	75.05	75.46	75.05
4	73.41	73.18	73.64	73.94	74.07	74.47	74.06
5	72.42	72.19	72.65	72.95	73.08	73.48	73.07
6	71.43	71.20	71.66	71.96	72.09	72.48	72.08
7	70.44	70.21	70.66	70.97	71.10	71.49	71.09
8	69.45	69.22	69.67	69.97	70.10	70.50	70.09
9	68.46	68.23	68.68	68.98	69.11	69.50	69.10
10	67.46	67.24	67.69	67.99	68.12	68.51	68.10
11	66.47	66.25	66.69	67.00	67.12	67.51	67.10
12	65.47	65.26	65.70	66.01	66.12	66.52	66.11
13	64.48	64.26	64.71	65.02	65.13	65.53	65.12
14	63.50	63.28	63.72	64.03	64.14	64.54	64.13
15	62.51	62.29	62.74	63.05	63.15	63.55	63.15
16	61.53	61.31	61.76	62.07	62.18	62.57	62.17
17	60.56	60.34	60.79	61.09	61.20	61.60	61.19
18	59.59	59.37	59.81	60.12	60.23	60.63	60.22
19	58.62	58.40	58.84	59.15	59.27	59.66	59.25
20	57.65	57.44	57.88	58.18	58.30	58.70	58.29
21	56.69	56.47	56.91	57.21	57.34	57.73	57.32
22	55.72	55.51	55.94	56.24	56.37	56.77	56.36
23	54.75	54.54	54.97	55.27	55.41	55.80	55.40
24	53.79	53.58	54.01	54.31	54.44	54.84	54.44
25	52.82	52.62	53.04	53.34	53.48	53.87	53.47
26	51.86	51.65	52.07	52.37	52.51	52.91	52.51
27	50.89	50.69	51.10	51.41	51.54	51.94	51.54
28	49.93	49.72	50.13	50.44	50.57	50.97	50.58
29	48.97	48.76	49.17	49.47	49.60	50.00	49.61
30	48.01	47.80	48.20	48.51	48.64	49.03	48.65
31	47.05	46.85	47.24	47.55	47.68	48.07	47.68
32	46.09	45.90	46.29	46.59	46.72	47.10	46.72
33	45.14	44.95	45.34	45.64	45.76	46.14	45.76
34	44.20	44.01	44.39	44.68	44.81	45.18	44.80
35	43.26	43.07	43.45	43.74	43.86	44.22	43.85
36	42.33	42.14	42.51	42.79	42.91	43.27	42.90
37	41.40	41.21	41.58	41.86	41.97	42.33	41.95
38	40.48	40.29	40.65	40.92	41.04	41.39	41.01
39	39.57	39.38	39.73	40.00	40.11	40.46	40.07

表24 全國歷年平均餘命(續15)

男性

年齡 X	平均餘命 104年	105年	106年	107年	108年	109年	110年
40	38.66	38.47	38.81	39.08	39.19	39.53	39.15
41	37.76	37.57	37.91	38.17	38.28	38.61	38.23
42	36.87	36.67	37.01	37.27	37.37	37.70	37.32
43	35.98	35.79	36.12	36.37	36.48	36.80	36.41
44	35.11	34.91	35.24	35.49	35.59	35.90	35.52
45	34.24	34.03	34.36	34.61	34.71	35.01	34.63
46	33.37	33.17	33.49	33.73	33.83	34.13	33.75
47	32.52	32.31	32.63	32.87	32.97	33.25	32.88
48	31.67	31.46	31.77	32.01	32.12	32.38	32.01
49	30.83	30.62	30.92	31.15	31.27	31.53	31.16
50	30.00	29.78	30.08	30.31	30.43	30.68	30.31
51	29.17	28.95	29.25	29.47	29.59	29.84	29.47
52	28.34	28.13	28.42	28.65	28.76	29.01	28.64
53	27.52	27.32	27.60	27.82	27.94	28.19	27.82
54	26.70	26.51	26.78	27.01	27.13	27.37	27.00
55	25.89	25.71	25.98	26.20	26.32	26.56	26.19
56	25.09	24.92	25.18	25.40	25.52	25.75	25.39
57	24.29	24.13	24.38	24.60	24.73	24.95	24.59
58	23.50	23.34	23.59	23.81	23.95	24.16	23.80
59	22.71	22.56	22.81	23.03	23.17	23.37	23.01
60	21.93	21.79	22.03	22.25	22.39	22.58	22.23
61	21.16	21.02	21.26	21.48	21.62	21.81	21.46
62	20.40	20.26	20.49	20.71	20.85	21.04	20.69
63	19.64	19.51	19.72	19.95	20.09	20.27	19.93
64	18.89	18.76	18.97	19.19	19.34	19.52	19.18
65	18.15	18.01	18.22	18.44	18.59	18.77	18.43
66	17.42	17.28	17.48	17.70	17.85	18.03	17.70
67	16.70	16.56	16.76	16.97	17.13	17.30	16.97
68	15.99	15.85	16.04	16.25	16.41	16.58	16.26
69	15.30	15.16	15.35	15.55	15.71	15.87	15.55
70	14.62	14.48	14.66	14.86	15.02	15.17	14.86
71	13.97	13.82	14.00	14.19	14.34	14.49	14.18
72	13.32	13.18	13.35	13.53	13.68	13.82	13.51
73	12.70	12.55	12.71	12.89	13.03	13.16	12.86
74	12.10	11.94	12.10	12.27	12.40	12.52	12.23
75	11.51	11.35	11.50	11.66	11.78	11.90	11.61
76	10.94	10.77	10.91	11.07	11.18	11.29	11.00
77	10.39	10.22	10.34	10.49	10.59	10.70	10.41
78	9.86	9.67	9.79	9.93	10.01	10.12	9.82
79	9.34	9.14	9.26	9.38	9.44	9.56	9.25
80	8.85	8.63	8.74	8.84	8.89	9.00	8.69
81	8.37	8.14	8.23	8.32	8.35	8.46	8.14
82	7.91	7.66	7.74	7.82	7.81	7.93	7.60
83	7.47	7.19	7.26	7.32	7.29	7.41	7.07
84	7.05	6.74	6.80	6.84	6.77	6.90	6.54
85+	6.65	6.30	6.35	6.36	6.25	6.39	6.01

表24 全國歷年平均餘命(續16)

女性

年齡	平	均	餘	命			
X	104年	105年	106年	107年	108年	109年	110年
0M	83.62	83.42	83.70	84.05	84.23	84.75	84.25
1M	83.74	83.52	83.81	84.17	84.33	84.86	84.38
2M	83.69	83.47	83.76	84.11	84.26	84.79	84.32
3M	83.62	83.40	83.70	84.05	84.20	84.73	84.26
6M	83.41	83.20	83.48	83.84	83.99	84.51	84.04
0	83.62	83.42	83.70	84.05	84.23	84.75	84.25
1	82.94	82.73	83.02	83.37	83.53	84.02	83.57
2	81.97	81.75	82.04	82.39	82.54	83.05	82.59
3	80.99	80.77	81.05	81.41	81.56	82.06	81.60
4	80.00	79.78	80.06	80.42	80.57	81.07	80.61
5	79.00	78.79	79.07	79.43	79.58	80.07	79.62
6	78.01	77.80	78.07	78.44	78.59	79.08	78.63
7	77.01	76.81	77.08	77.45	77.59	78.09	77.63
8	76.02	75.82	76.09	76.46	76.60	77.09	76.64
9	75.02	74.83	75.10	75.47	75.61	76.10	75.65
10	74.03	73.84	74.10	74.47	74.61	75.10	74.66
11	73.03	72.84	73.11	73.48	73.62	74.11	73.66
12	72.04	71.85	72.12	72.48	72.63	73.12	72.67
13	71.05	70.86	71.13	71.49	71.64	72.12	71.68
14	70.05	69.86	70.14	70.50	70.65	71.13	70.69
15	69.06	68.87	69.15	69.51	69.66	70.14	69.70
16	68.07	67.89	68.16	68.52	68.67	69.15	68.72
17	67.09	66.90	67.17	67.53	67.69	68.17	67.73
18	66.10	65.91	66.19	66.54	66.70	67.18	66.74
19	65.11	64.92	65.20	65.56	65.72	66.20	65.76
20	64.13	63.94	64.22	64.57	64.74	65.21	64.78
21	63.14	62.95	63.24	63.59	63.76	64.23	63.80
22	62.16	61.97	62.25	62.60	62.77	63.25	62.82
23	61.18	60.99	61.27	61.62	61.79	62.27	61.85
24	60.19	60.00	60.29	60.63	60.81	61.29	60.87
25	59.21	59.02	59.30	59.65	59.83	60.31	59.89
26	58.23	58.03	58.32	58.67	58.84	59.33	58.91
27	57.25	57.05	57.34	57.68	57.86	58.35	57.93
28	56.27	56.07	56.36	56.70	56.88	57.37	56.95
29	55.29	55.09	55.38	55.72	55.89	56.39	55.97
30	54.31	54.11	54.40	54.74	54.91	55.41	54.99
31	53.34	53.13	53.42	53.76	53.93	54.43	54.01
32	52.36	52.16	52.45	52.78	52.96	53.45	53.03
33	51.39	51.18	51.47	51.81	51.98	52.48	52.05
34	50.41	50.21	50.50	50.83	51.01	51.51	51.08
35	49.44	49.24	49.53	49.86	50.03	50.53	50.10
36	48.47	48.28	48.56	48.89	49.06	49.56	49.13
37	47.50	47.31	47.59	47.93	48.09	48.59	48.16
38	46.54	46.35	46.62	46.96	47.13	47.62	47.19
39	45.57	45.38	45.66	46.00	46.16	46.66	46.23

表24 全國歷年平均餘命(續完)

女性

年齡 X	平均餘命 104年	105年	106年	107年	108年	109年	110年
40	44.61	44.42	44.70	45.04	45.19	45.69	45.26
41	43.65	43.46	43.74	44.08	44.23	44.73	44.30
42	42.69	42.51	42.78	43.12	43.27	43.77	43.34
43	41.74	41.55	41.83	42.16	42.31	42.81	42.39
44	40.79	40.60	40.87	41.21	41.36	41.86	41.44
45	39.84	39.65	39.92	40.27	40.41	40.91	40.49
46	38.89	38.70	38.98	39.32	39.46	39.96	39.54
47	37.95	37.76	38.03	38.38	38.52	39.02	38.60
48	37.02	36.82	37.09	37.45	37.58	38.08	37.67
49	36.08	35.89	36.15	36.51	36.65	37.15	36.73
50	35.15	34.96	35.22	35.58	35.72	36.22	35.80
51	34.23	34.03	34.29	34.65	34.79	35.29	34.88
52	33.31	33.11	33.36	33.73	33.87	34.37	33.95
53	32.39	32.19	32.44	32.81	32.95	33.45	33.03
54	31.48	31.28	31.53	31.90	32.04	32.53	32.11
55	30.56	30.37	30.61	30.98	31.12	31.62	31.20
56	29.65	29.46	29.71	30.08	30.21	30.71	30.28
57	28.74	28.56	28.80	29.18	29.30	29.80	29.38
58	27.84	27.66	27.90	28.28	28.40	28.90	28.47
59	26.94	26.77	27.01	27.38	27.50	28.00	27.57
60	26.05	25.88	26.11	26.50	26.61	27.11	26.67
61	25.17	24.99	25.23	25.61	25.72	26.22	25.78
62	24.29	24.11	24.34	24.73	24.84	25.33	24.90
63	23.42	23.24	23.46	23.85	23.97	24.45	24.02
64	22.56	22.37	22.59	22.98	23.10	23.58	23.14
65	21.70	21.51	21.73	22.12	22.23	22.71	22.27
66	20.86	20.66	20.87	21.27	21.37	21.85	21.41
67	20.02	19.83	20.02	20.42	20.52	21.00	20.56
68	19.20	19.00	19.19	19.59	19.68	20.15	19.71
69	18.38	18.19	18.37	18.77	18.86	19.32	18.88
70	17.59	17.38	17.56	17.96	18.04	18.50	18.06
71	16.81	16.60	16.77	17.16	17.24	17.69	17.25
72	16.04	15.83	15.99	16.38	16.45	16.90	16.45
73	15.29	15.07	15.23	15.61	15.68	16.12	15.68
74	14.55	14.33	14.48	14.86	14.92	15.35	14.91
75	13.84	13.61	13.75	14.13	14.18	14.61	14.17
76	13.14	12.90	13.04	13.41	13.46	13.88	13.44
77	12.46	12.22	12.34	12.71	12.75	13.17	12.73
78	11.79	11.55	11.66	12.03	12.05	12.47	12.03
79	11.15	10.90	11.00	11.36	11.37	11.79	11.35
80	10.52	10.26	10.36	10.71	10.71	11.13	10.69
81	9.92	9.65	9.73	10.08	10.07	10.48	10.04
82	9.33	9.06	9.13	9.46	9.44	9.86	9.42
83	8.77	8.49	8.54	8.87	8.82	9.25	8.81
84	8.23	7.93	7.97	8.29	8.23	8.66	8.21
85+	7.70	7.40	7.42	7.73	7.65	8.09	7.64

貳、特定死因除外簡易生命表

表25 惡性腫瘤死因除外簡易生命表
民國110年

全體

年齡 X	死亡機率 $q_x^{(-i)}$	生存數 $l_x^{(-i)}$	死亡數 $d_x^{(-i)}$	定常人口 $L_x^{(-i)}$	定常人口 $T_x^{(-i)}$	平均餘命 $e^o_x{}^{(-i)}$
0M	0.00273	100000	273	8322	8470170	84.70
1M	0.00035	99727	35	8309	8461848	84.85
2M	0.00022	99692	22	8307	8453538	84.80
3M	0.00044	99671	44	24912	8445232	84.73
6M	0.00036	99626	36	49804	8420320	84.52
0	0.00410	100000	410	99654	8470170	84.70
1	0.00023	99590	23	99579	8370516	84.05
2	0.00014	99567	14	99560	8270937	83.07
3	0.00008	99553	8	99549	8171376	82.08
4	0.00011	99546	11	99540	8071827	81.09
5	0.00009	99535	9	99530	7972287	80.10
6	0.00007	99526	7	99522	7872756	79.10
7	0.00006	99518	6	99515	7773234	78.11
8	0.00005	99512	5	99510	7673719	77.11
9	0.00005	99507	5	99504	7574209	76.12
10	0.00006	99502	6	99499	7474705	75.12
11	0.00008	99496	8	99492	7375206	74.13
12	0.00010	99488	10	99483	7275714	73.13
13	0.00014	99478	14	99471	7176231	72.14
14	0.00018	99464	18	99456	7076760	71.15
15	0.00024	99447	24	99435	6977304	70.16
16	0.00029	99423	29	99408	6877870	69.18
17	0.00033	99394	33	99378	6778461	68.20
18	0.00037	99361	37	99343	6679083	67.22
19	0.00041	99324	40	99304	6579741	66.25
20	0.00044	99284	44	99262	6480437	65.27
21	0.00046	99240	46	99217	6381175	64.30
22	0.00048	99194	47	99170	6281959	63.33
23	0.00048	99146	48	99123	6182788	62.36
24	0.00048	99099	47	99075	6083666	61.39
25	0.00045	99052	44	99030	5984590	60.42
26	0.00044	99008	44	98986	5885561	59.45
27	0.00044	98964	44	98942	5786575	58.47
28	0.00045	98920	45	98898	5687633	57.50
29	0.00047	98876	46	98853	5588735	56.52
30	0.00051	98829	50	98804	5489882	55.55
31	0.00054	98779	53	98752	5391078	54.58
32	0.00057	98726	56	98698	5292326	53.61
33	0.00060	98670	59	98640	5193628	52.64
34	0.00064	98610	63	98579	5094988	51.67
35	0.00067	98547	66	98514	4996409	50.70
36	0.00072	98482	71	98446	4897894	49.73
37	0.00078	98411	77	98372	4799448	48.77
38	0.00086	98334	85	98291	4701076	47.81
39	0.00095	98249	93	98203	4602784	46.85

表25 惡性腫瘤死因除外簡易生命表(續1)
民國110年

全體

年齡 X	死亡機率 $q_x^{(-i)}$	生存數 $l_x^{(-i)}$	死亡數 $d_x^{(-i)}$	定常人口 $L_x^{(-i)}$	定常人口 $T_x^{(-i)}$	平均餘命 $e^o_x{}^{(-i)}$
40	0.00107	98156	105	98104	4504582	45.89
41	0.00117	98051	115	97994	4406478	44.94
42	0.00127	97937	125	97875	4308484	43.99
43	0.00138	97812	135	97745	4210609	43.05
44	0.00149	97677	145	97605	4112865	42.11
45	0.00159	97532	155	97455	4015260	41.17
46	0.00170	97377	166	97294	3917805	40.23
47	0.00182	97212	177	97123	3820511	39.30
48	0.00195	97035	189	96940	3723388	38.37
49	0.00208	96846	201	96745	3626447	37.45
50	0.00223	96645	215	96537	3529702	36.52
51	0.00236	96430	228	96316	3433164	35.60
52	0.00250	96202	241	96081	3336849	34.69
53	0.00264	95961	254	95834	3240767	33.77
54	0.00279	95707	267	95574	3144933	32.86
55	0.00293	95440	280	95300	3049360	31.95
56	0.00310	95161	295	95013	2954059	31.04
57	0.00328	94866	312	94710	2859046	30.14
58	0.00349	94554	330	94389	2764336	29.24
59	0.00373	94224	351	94048	2669947	28.34
60	0.00402	93873	377	93684	2575899	27.44
61	0.00431	93496	403	93294	2482215	26.55
62	0.00463	93093	431	92877	2388921	25.66
63	0.00499	92662	462	92431	2296043	24.78
64	0.00540	92199	498	91950	2203613	23.90
65	0.00583	91701	535	91434	2111662	23.03
66	0.00639	91166	582	90875	2020228	22.16
67	0.00704	90584	638	90265	1929353	21.30
68	0.00780	89946	702	89595	1839088	20.45
69	0.00868	89244	775	88857	1749493	19.60
70	0.00973	88469	861	88039	1660636	18.77
71	0.01088	87608	953	87132	1572597	17.95
72	0.01217	86655	1055	86128	1485465	17.14
73	0.01362	85600	1166	85017	1399338	16.35
74	0.01524	84434	1287	83791	1314321	15.57
75	0.01709	83147	1421	82436	1230530	14.80
76	0.01910	81726	1561	80945	1148094	14.05
77	0.02133	80165	1710	79310	1067148	13.31
78	0.02380	78455	1867	77521	987839	12.59
79	0.02654	76588	2033	75571	910317	11.89
80	0.02958	74555	2205	73452	834746	11.20
81	0.03294	72350	2383	71158	761294	10.52
82	0.03667	69966	2566	68683	690136	9.86
83	0.04080	67400	2750	66025	621452	9.22
84	0.04537	64650	2933	63184	555427	8.59
85+	1.00000	61717	61717	492243	492243	7.98

表25 惡性腫瘤死因除外簡易生命表(續2)
民國110年

男性

年齡 X	死亡機率 $q_x^{(-i)}$	生存數 $l_x^{(-i)}$	死亡數 $d_x^{(-i)}$	定常人口 $L_x^{(-i)}$	定常人口 $T_x^{(-i)}$	平均餘命 $e^o_x{}^{(-i)}$
0M	0.00296	100000	296	8321	8182708	81.83
1M	0.00036	99704	36	8307	8174387	81.99
2M	0.00025	99668	25	8305	8166080	81.93
3M	0.00053	99644	53	24904	8157775	81.87
6M	0.00034	99591	34	49787	8132871	81.66
0	0.00443	100000	443	99624	8182708	81.83
1	0.00024	99557	24	99545	8083084	81.19
2	0.00017	99533	16	99525	7983539	80.21
3	0.00008	99517	8	99513	7884013	79.22
4	0.00012	99509	12	99503	7784500	78.23
5	0.00010	99497	10	99492	7684997	77.24
6	0.00008	99487	8	99484	7585504	76.25
7	0.00006	99480	6	99477	7486021	75.25
8	0.00004	99474	4	99472	7386544	74.26
9	0.00004	99470	4	99469	7287071	73.26
10	0.00004	99467	4	99465	7187603	72.26
11	0.00006	99463	6	99459	7088138	71.26
12	0.00010	99456	10	99451	6988679	70.27
13	0.00015	99447	15	99439	6889227	69.28
14	0.00021	99432	21	99422	6789788	68.29
15	0.00031	99411	31	99396	6690366	67.30
16	0.00038	99381	38	99362	6590970	66.32
17	0.00044	99343	44	99321	6491608	65.35
18	0.00050	99299	49	99275	6392287	64.37
19	0.00054	99250	54	99223	6293013	63.41
20	0.00058	99196	58	99167	6193790	62.44
21	0.00061	99138	60	99108	6094623	61.48
22	0.00062	99078	62	99047	5995515	60.51
23	0.00063	99016	62	98985	5896468	59.55
24	0.00063	98954	62	98923	5797483	58.59
25	0.00060	98892	59	98862	5698560	57.62
26	0.00060	98832	59	98803	5599698	56.66
27	0.00060	98773	59	98744	5500895	55.69
28	0.00062	98714	61	98684	5402152	54.73
29	0.00064	98653	63	98622	5303468	53.76
30	0.00069	98590	69	98556	5204847	52.79
31	0.00074	98521	73	98485	5106291	51.83
32	0.00078	98449	77	98410	5007806	50.87
33	0.00084	98372	82	98330	4909396	49.91
34	0.00090	98289	88	98245	4811065	48.95
35	0.00095	98201	93	98154	4712820	47.99
36	0.00104	98108	102	98057	4614666	47.04
37	0.00115	98006	113	97950	4516609	46.08
38	0.00128	97893	126	97831	4418659	45.14
39	0.00143	97768	140	97698	4320828	44.19

表25 惡性腫瘤死因除外簡易生命表(續3)
民國110年

男性

年齡 X	死亡機率 $q_x^{(-i)}$	生存數 $l_x^{(-i)}$	死亡數 $d_x^{(-i)}$	定常人口 $L_x^{(-i)}$	定常人口 $T_x^{(-i)}$	平均餘命 $e^o_x{}^{(-i)}$
40	0.00164	97628	160	97548	4223130	43.26
41	0.00181	97467	177	97379	4125583	42.33
42	0.00199	97291	193	97194	4028204	41.40
43	0.00216	97097	210	96992	3931010	40.49
44	0.00233	96887	226	96774	3834017	39.57
45	0.00247	96661	239	96542	3737243	38.66
46	0.00266	96422	256	96294	3640701	37.76
47	0.00285	96166	274	96029	3544407	36.86
48	0.00306	95892	293	95745	3448378	35.96
49	0.00328	95598	313	95442	3352633	35.07
50	0.00354	95285	338	95116	3257192	34.18
51	0.00377	94947	358	94768	3162075	33.30
52	0.00399	94590	377	94401	3067307	32.43
53	0.00421	94212	396	94014	2972906	31.56
54	0.00443	93816	415	93608	2878892	30.69
55	0.00463	93400	432	93184	2785284	29.82
56	0.00486	92968	452	92742	2692099	28.96
57	0.00512	92516	474	92280	2599357	28.10
58	0.00540	92043	497	91794	2507077	27.24
59	0.00572	91545	523	91284	2415283	26.38
60	0.00609	91022	554	90745	2324000	25.53
61	0.00648	90468	586	90174	2233255	24.69
62	0.00692	89881	622	89570	2143081	23.84
63	0.00741	89259	661	88929	2053510	23.01
64	0.00796	88598	705	88245	1964582	22.17
65	0.00857	87893	753	87516	1876336	21.35
66	0.00929	87139	810	86734	1788820	20.53
67	0.01012	86329	874	85893	1702086	19.72
68	0.01106	85456	945	84983	1616193	18.91
69	0.01213	84510	1026	83998	1531210	18.12
70	0.01336	83485	1115	82927	1447213	17.34
71	0.01473	82370	1213	81763	1364286	16.56
72	0.01626	81156	1320	80497	1282523	15.80
73	0.01798	79837	1435	79119	1202026	15.06
74	0.01988	78402	1559	77622	1122907	14.32
75	0.02206	76843	1695	75995	1045285	13.60
76	0.02438	75148	1832	74231	969289	12.90
77	0.02694	73315	1975	72328	895058	12.21
78	0.02974	71340	2122	70279	822730	11.53
79	0.03283	69218	2272	68082	752451	10.87
80	0.03621	66946	2424	65734	684369	10.22
81	0.03993	64522	2576	63234	618635	9.59
82	0.04401	61945	2726	60582	555402	8.97
83	0.04849	59219	2871	57783	494819	8.36
84	0.05340	56348	3009	54843	437036	7.76
85+	1.00000	53339	53339	382193	382193	7.17

表25 惡性腫瘤死因除外簡易生命表(續4)
民國110年

女性

年齡 X	死亡機率 $q_x^{(-i)}$	生存數 $l_x^{(-i)}$	死亡數 $d_x^{(-i)}$	定常人口 $L_x^{(-i)}$	定常人口 $T_x^{(-i)}$	平均餘命 $e^o_x{}^{(-i)}$
0M	0.00249	100000	249	8323	8763283	87.63
1M	0.00034	99751	34	8311	8754960	87.77
2M	0.00018	99717	18	8309	8746649	87.71
3M	0.00035	99699	35	24920	8738340	87.65
6M	0.00038	99664	38	49822	8713420	87.43
0	0.00374	100000	374	99686	8763283	87.63
1	0.00022	99626	22	99615	8663597	86.96
2	0.00012	99604	12	99598	8563982	85.98
3	0.00009	99592	9	99587	8464385	84.99
4	0.00010	99583	10	99578	8364797	84.00
5	0.00008	99573	8	99569	8265219	83.01
6	0.00007	99565	7	99562	8165650	82.01
7	0.00007	99558	7	99555	8066088	81.02
8	0.00007	99552	7	99548	7966533	80.02
9	0.00007	99545	7	99541	7866985	79.03
10	0.00008	99538	8	99534	7767444	78.04
11	0.00009	99530	9	99525	7667910	77.04
12	0.00011	99521	11	99515	7568385	76.05
13	0.00013	99510	12	99504	7468870	75.06
14	0.00015	99497	14	99490	7369366	74.07
15	0.00017	99483	16	99475	7269876	73.08
16	0.00019	99466	19	99457	7170401	72.09
17	0.00021	99448	21	99437	7070944	71.10
18	0.00024	99427	23	99415	6971507	70.12
19	0.00026	99403	26	99390	6872092	69.13
20	0.00029	99377	29	99363	6772702	68.15
21	0.00031	99348	31	99333	6673339	67.17
22	0.00032	99318	31	99302	6574006	66.19
23	0.00032	99287	31	99271	6474704	65.21
24	0.00031	99255	31	99240	6375433	64.23
25	0.00028	99224	28	99210	6276193	63.25
26	0.00027	99197	27	99183	6176983	62.27
27	0.00027	99169	27	99156	6077800	61.29
28	0.00027	99143	27	99129	5978644	60.30
29	0.00028	99116	28	99102	5879514	59.32
30	0.00031	99088	31	99072	5780413	58.34
31	0.00032	99057	32	99041	5681340	57.35
32	0.00034	99025	34	99008	5582299	56.37
33	0.00035	98991	35	98974	5483291	55.39
34	0.00037	98956	37	98938	5384317	54.41
35	0.00038	98920	38	98901	5285379	53.43
36	0.00040	98882	39	98862	5186478	52.45
37	0.00042	98843	42	98822	5087616	51.47
38	0.00044	98801	44	98779	4988794	50.49
39	0.00047	98757	47	98734	4890015	49.52

表25 惡性腫瘤死因除外簡易生命表(續完)
民國110年

女性

年齡 X	死亡機率 $q_x^{(-i)}$	生存數 $l_x^{(-i)}$	死亡數 $d_x^{(-i)}$	定常人口 $L_x^{(-i)}$	定常人口 $T_x^{(-i)}$	平均餘命 $e^o_x{}^{(-i)}$
40	0.00050	98710	49	98686	4791281	48.54
41	0.00054	98661	53	98634	4692595	47.56
42	0.00058	98608	57	98580	4593961	46.59
43	0.00062	98551	61	98520	4495381	45.61
44	0.00067	98490	66	98457	4396861	44.64
45	0.00073	98424	72	98388	4298404	43.67
46	0.00078	98352	77	98313	4200016	42.70
47	0.00083	98275	82	98234	4101703	41.74
48	0.00087	98193	86	98150	4003469	40.77
49	0.00092	98107	90	98062	3905318	39.81
50	0.00095	98017	93	97970	3807256	38.84
51	0.00100	97924	98	97875	3709286	37.88
52	0.00106	97826	104	97774	3611411	36.92
53	0.00112	97722	110	97667	3513637	35.96
54	0.00120	97612	117	97553	3415971	35.00
55	0.00129	97495	126	97432	3318417	34.04
56	0.00140	97369	136	97301	3220986	33.08
57	0.00152	97233	148	97159	3123685	32.13
58	0.00166	97085	161	97005	3026526	31.17
59	0.00182	96924	177	96836	2929521	30.22
60	0.00205	96747	199	96648	2832686	29.28
61	0.00225	96549	218	96440	2736038	28.34
62	0.00248	96331	239	96212	2639598	27.40
63	0.00273	96092	262	95961	2543386	26.47
64	0.00301	95830	289	95686	2447425	25.54
65	0.00329	95542	314	95385	2351739	24.61
66	0.00370	95228	352	95051	2256354	23.69
67	0.00420	94875	399	94676	2161302	22.78
68	0.00481	94476	454	94249	2066627	21.87
69	0.00553	94022	520	93762	1972377	20.98
70	0.00645	93502	603	93200	1878615	20.09
71	0.00742	92899	689	92555	1785415	19.22
72	0.00852	92210	785	91818	1692860	18.36
73	0.00977	91425	893	90979	1601043	17.51
74	0.01118	90532	1012	90026	1510064	16.68
75	0.01281	89520	1146	88947	1420038	15.86
76	0.01462	88373	1292	87727	1331092	15.06
77	0.01666	87081	1451	86356	1243364	14.28
78	0.01897	85630	1625	84818	1157008	13.51
79	0.02158	84006	1813	83099	1072190	12.76
80	0.02451	82193	2015	81186	989091	12.03
81	0.02782	80178	2231	79063	907905	11.32
82	0.03155	77948	2459	76718	828842	10.63
83	0.03575	75488	2699	74139	752124	9.96
84	0.04048	72790	2946	71316	677985	9.31
85+	1.00000	69843	69843	606668	606668	8.69

表26 心臟疾病死因除外簡易生命表
民國110年

全體

年齡 X	死亡機率 $q_x^{(-i)}$	生存數 $l_x^{(-i)}$	死亡數 $d_x^{(-i)}$	定常人口 $L_x^{(-i)}$	定常人口 $T_x^{(-i)}$	平均餘命 $e^o_x{}^{(-i)}$
0M	0.00273	100000	273	8322	8241897	82.42
1M	0.00034	99727	34	8309	8233575	82.56
2M	0.00019	99693	19	8307	8225266	82.51
3M	0.00041	99674	41	24913	8216959	82.44
6M	0.00037	99633	37	49807	8192046	82.22
0	0.00404	100000	404	99659	8241897	82.42
1	0.00023	99596	23	99585	8142239	81.75
2	0.00017	99573	17	99565	8042654	80.77
3	0.00015	99556	15	99549	7943090	79.79
4	0.00012	99541	12	99535	7843541	78.80
5	0.00010	99530	10	99525	7744005	77.81
6	0.00009	99519	9	99515	7644481	76.81
7	0.00008	99511	8	99507	7544966	75.82
8	0.00007	99503	7	99500	7445459	74.83
9	0.00007	99496	7	99493	7345960	73.83
10	0.00008	99489	8	99486	7246467	72.84
11	0.00009	99482	9	99477	7146981	71.84
12	0.00012	99473	12	99467	7047504	70.85
13	0.00015	99461	15	99454	6948037	69.86
14	0.00019	99446	19	99437	6848584	68.87
15	0.00025	99427	25	99415	6749147	67.88
16	0.00030	99402	30	99387	6649732	66.90
17	0.00034	99372	34	99355	6550345	65.92
18	0.00039	99338	38	99319	6450989	64.94
19	0.00043	99300	42	99279	6351670	63.96
20	0.00047	99258	46	99234	6252392	62.99
21	0.00049	99211	49	99187	6153158	62.02
22	0.00051	99162	50	99137	6053971	61.05
23	0.00051	99112	51	99087	5954834	60.08
24	0.00051	99061	50	99036	5855747	59.11
25	0.00048	99011	47	98987	5756710	58.14
26	0.00047	98964	47	98940	5657723	57.17
27	0.00047	98917	47	98893	5558783	56.20
28	0.00048	98870	48	98846	5459890	55.22
29	0.00050	98822	49	98797	5361044	54.25
30	0.00054	98773	53	98746	5262246	53.28
31	0.00057	98720	56	98692	5163500	52.30
32	0.00061	98664	60	98634	5064808	51.33
33	0.00065	98604	64	98572	4966174	50.36
34	0.00071	98539	70	98505	4867603	49.40
35	0.00076	98470	74	98433	4769098	48.43
36	0.00083	98396	82	98354	4670665	47.47
37	0.00093	98313	91	98268	4572311	46.51
38	0.00104	98222	102	98171	4474043	45.55
39	0.00117	98120	115	98063	4375872	44.60

表26 心臟疾病死因除外簡易生命表(續1)
民國110年

全體

年齡 X	死亡機率 $q_x^{(-i)}$	生存數 $l_x^{(-i)}$	死亡數 $d_x^{(-i)}$	定常人口 $L_x^{(-i)}$	定常人口 $T_x^{(-i)}$	平均餘命 $e^o_x{}^{(-i)}$
40	0.00133	98005	131	97940	4277810	43.65
41	0.00148	97875	145	97802	4179870	42.71
42	0.00164	97729	160	97649	4082068	41.77
43	0.00180	97569	176	97481	3984418	40.84
44	0.00197	97393	192	97297	3886937	39.91
45	0.00213	97201	207	97098	3789640	38.99
46	0.00232	96994	225	96882	3692543	38.07
47	0.00253	96769	244	96647	3595661	37.16
48	0.00275	96525	265	96392	3499014	36.25
49	0.00298	96260	287	96116	3402622	35.35
50	0.00327	95972	313	95816	3306505	34.45
51	0.00352	95659	337	95490	3210690	33.56
52	0.00379	95322	361	95142	3115199	32.68
53	0.00405	94961	385	94769	3020058	31.80
54	0.00433	94576	409	94372	2925289	30.93
55	0.00461	94167	434	93950	2830917	30.06
56	0.00491	93733	460	93503	2736967	29.20
57	0.00523	93273	488	93030	2643464	28.34
58	0.00557	92786	517	92527	2550434	27.49
59	0.00595	92269	549	91994	2457907	26.64
60	0.00638	91720	585	91428	2365912	25.79
61	0.00682	91135	622	90824	2274485	24.96
62	0.00732	90513	662	90182	2183660	24.13
63	0.00786	89851	707	89498	2093478	23.30
64	0.00847	89144	755	88767	2003981	22.48
65	0.00910	88389	805	87987	1915214	21.67
66	0.00990	87585	867	87151	1827227	20.86
67	0.01081	86718	937	86249	1740076	20.07
68	0.01185	85781	1016	85273	1653826	19.28
69	0.01302	84764	1104	84212	1568554	18.50
70	0.01441	83661	1205	83058	1484341	17.74
71	0.01586	82455	1308	81801	1401283	16.99
72	0.01745	81148	1416	80440	1319482	16.26
73	0.01918	79732	1529	78968	1239042	15.54
74	0.02107	78203	1648	77379	1160074	14.83
75	0.02313	76555	1771	75670	1082695	14.14
76	0.02536	74785	1897	73836	1007025	13.47
77	0.02779	72888	2025	71875	933189	12.80
78	0.03042	70863	2155	69785	861314	12.15
79	0.03328	68707	2286	67564	791528	11.52
80	0.03638	66421	2416	65213	723964	10.90
81	0.03975	64005	2544	62732	658752	10.29
82	0.04341	61460	2668	60126	596019	9.70
83	0.04737	58793	2785	57400	535893	9.11
84	0.05167	56008	2894	54561	478493	8.54
85+	1.00000	53114	53114	423932	423932	7.98

表26 心臟疾病死因除外簡易生命表(續2)
民國110年

男性

年齡 X	死亡機率 $q_x^{(-i)}$	生存數 $l_x^{(-i)}$	死亡數 $d_x^{(-i)}$	定常人口 $L_x^{(-i)}$	定常人口 $T_x^{(-i)}$	平均餘命 $e^o_x{}^{(-i)}$
0M	0.00296	100000	296	8321	7924334	79.24
1M	0.00034	99704	34	8307	7916013	79.40
2M	0.00023	99670	23	8305	7907706	79.34
3M	0.00049	99646	49	24905	7899401	79.27
6M	0.00034	99597	34	49790	7874496	79.06
0	0.00437	100000	437	99629	7924334	79.24
1	0.00024	99563	24	99551	7824705	78.59
2	0.00021	99540	21	99529	7725154	77.61
3	0.00018	99519	18	99510	7625625	76.63
4	0.00014	99501	14	99494	7526115	75.64
5	0.00012	99487	12	99482	7426621	74.65
6	0.00009	99476	9	99471	7327139	73.66
7	0.00007	99466	7	99463	7227668	72.66
8	0.00005	99460	5	99457	7128205	71.67
9	0.00005	99454	5	99452	7028748	70.67
10	0.00006	99449	6	99446	6929296	69.68
11	0.00008	99444	8	99440	6829850	68.68
12	0.00011	99436	11	99430	6730410	67.69
13	0.00016	99424	16	99416	6630980	66.69
14	0.00022	99408	22	99397	6531564	65.70
15	0.00032	99386	32	99370	6432167	64.72
16	0.00039	99354	39	99335	6332797	63.74
17	0.00045	99315	45	99293	6233462	62.76
18	0.00051	99270	51	99245	6134169	61.79
19	0.00056	99219	56	99191	6034925	60.82
20	0.00060	99164	60	99134	5935733	59.86
21	0.00063	99104	63	99072	5836600	58.89
22	0.00065	99041	64	99009	5737527	57.93
23	0.00066	98977	65	98944	5638518	56.97
24	0.00066	98912	65	98879	5539574	56.01
25	0.00063	98847	62	98816	5440695	55.04
26	0.00062	98785	62	98754	5341879	54.08
27	0.00063	98723	62	98692	5243125	53.11
28	0.00064	98662	63	98630	5144432	52.14
29	0.00066	98599	65	98567	5045802	51.18
30	0.00070	98534	69	98500	4947235	50.21
31	0.00074	98465	73	98429	4848735	49.24
32	0.00079	98393	78	98354	4750306	48.28
33	0.00085	98315	84	98273	4651952	47.32
34	0.00093	98231	91	98186	4553679	46.36
35	0.00099	98141	97	98092	4455493	45.40
36	0.00111	98043	108	97989	4357401	44.44
37	0.00125	97935	122	97874	4259412	43.49
38	0.00142	97813	139	97743	4161538	42.55
39	0.00161	97674	157	97595	4063795	41.61

表26 心臟疾病死因除外簡易生命表(續3)
民國110年

男性

年齡 X	死亡機率 $q_x^{(-i)}$	生存數 $l_x^{(-i)}$	死亡數 $d_x^{(-i)}$	定常人口 $L_x^{(-i)}$	定常人口 $T_x^{(-i)}$	平均餘命 $e^o_x{}^{(-i)}$
40	0.00187	97517	183	97425	3966200	40.67
41	0.00210	97334	204	97232	3868774	39.75
42	0.00232	97130	226	97017	3771542	38.83
43	0.00256	96904	248	96780	3674525	37.92
44	0.00279	96656	270	96521	3577745	37.02
45	0.00299	96386	288	96242	3481224	36.12
46	0.00326	96098	313	95942	3384981	35.22
47	0.00355	95785	340	95615	3289040	34.34
48	0.00387	95445	370	95260	3193425	33.46
49	0.00422	95075	402	94874	3098165	32.59
50	0.00465	94674	440	94454	3003290	31.72
51	0.00503	94234	474	93997	2908837	30.87
52	0.00542	93760	508	93506	2814840	30.02
53	0.00581	93252	542	92981	2721334	29.18
54	0.00621	92710	576	92422	2628354	28.35
55	0.00661	92134	609	91829	2535932	27.52
56	0.00704	91524	645	91202	2444103	26.70
57	0.00749	90880	681	90539	2352901	25.89
58	0.00797	90199	719	89840	2262361	25.08
59	0.00848	89480	759	89100	2172522	24.28
60	0.00904	88721	802	88320	2083421	23.48
61	0.00965	87919	848	87495	1995101	22.69
62	0.01032	87071	899	86621	1907606	21.91
63	0.01107	86172	954	85695	1820985	21.13
64	0.01190	85218	1014	84711	1735290	20.36
65	0.01280	84204	1078	83665	1650578	19.60
66	0.01384	83126	1151	82551	1566913	18.85
67	0.01502	81976	1231	81360	1484362	18.11
68	0.01634	80744	1319	80085	1403002	17.38
69	0.01780	79425	1414	78719	1322917	16.66
70	0.01946	78012	1518	77253	1244199	15.95
71	0.02123	76493	1624	75681	1166946	15.26
72	0.02316	74869	1734	74002	1091265	14.58
73	0.02525	73135	1847	72212	1017263	13.91
74	0.02752	71288	1962	70307	945051	13.26
75	0.02999	69326	2079	68287	874744	12.62
76	0.03264	67247	2195	66150	806457	11.99
77	0.03550	65052	2309	63897	740307	11.38
78	0.03858	62743	2421	61532	676410	10.78
79	0.04191	60322	2528	59058	614878	10.19
80	0.04550	57794	2629	56479	555820	9.62
81	0.04936	55165	2723	53803	499340	9.05
82	0.05353	52441	2807	51038	445537	8.50
83	0.05803	49634	2880	48194	394500	7.95
84	0.06287	46754	2939	45284	346306	7.41
85+	1.00000	43815	43815	301021	301021	6.87

表26 心臟疾病死因除外簡易生命表(續4)
民國110年

女性

年齡 X	死亡機率 $q_x^{(-i)}$	生存數 $l_x^{(-i)}$	死亡數 $d_x^{(-i)}$	定常人口 $L_x^{(-i)}$	定常人口 $T_x^{(-i)}$	平均餘命 $e^o_x{}^{(-i)}$
0M	0.00249	100000	249	8323	8578998	85.79
1M	0.00033	99751	33	8311	8570675	85.92
2M	0.00014	99719	14	8309	8562364	85.87
3M	0.00033	99704	33	24922	8554055	85.79
6M	0.00041	99671	40	49826	8529133	85.57
0	0.00369	100000	369	99691	8578998	85.79
1	0.00022	99631	22	99620	8479307	85.11
2	0.00014	99609	14	99602	8379687	84.13
3	0.00011	99595	11	99590	8280085	83.14
4	0.00010	99584	10	99579	8180496	82.15
5	0.00009	99574	9	99570	8080917	81.15
6	0.00009	99565	8	99561	7981347	80.16
7	0.00008	99557	8	99553	7881785	79.17
8	0.00008	99549	8	99545	7782232	78.18
9	0.00009	99540	9	99536	7682688	77.18
10	0.00010	99532	9	99527	7583152	76.19
11	0.00011	99522	10	99517	7483625	75.20
12	0.00012	99512	12	99506	7384108	74.20
13	0.00014	99500	13	99493	7284603	73.21
14	0.00015	99486	15	99479	7185109	72.22
15	0.00017	99471	17	99462	7085631	71.23
16	0.00020	99454	20	99444	6986169	70.25
17	0.00022	99434	22	99423	6886725	69.26
18	0.00025	99411	25	99399	6787302	68.27
19	0.00028	99386	28	99373	6687903	67.29
20	0.00032	99359	32	99343	6588531	66.31
21	0.00034	99327	34	99310	6489188	65.33
22	0.00035	99293	35	99276	6389877	64.35
23	0.00035	99259	35	99241	6290601	63.38
24	0.00035	99224	35	99206	6191360	62.40
25	0.00032	99189	32	99173	6092154	61.42
26	0.00031	99157	31	99142	5992981	60.44
27	0.00031	99126	31	99111	5893839	59.46
28	0.00032	99095	32	99080	5794728	58.48
29	0.00033	99064	33	99047	5695648	57.49
30	0.00036	99031	36	99013	5596601	56.51
31	0.00039	98995	38	98976	5497588	55.53
32	0.00041	98957	41	98937	5398612	54.56
33	0.00044	98916	44	98894	5299675	53.58
34	0.00048	98872	47	98849	5200780	52.60
35	0.00051	98825	51	98800	5101932	51.63
36	0.00056	98774	55	98747	5003132	50.65
37	0.00061	98719	60	98689	4904385	49.68
38	0.00067	98659	66	98625	4805697	48.71
39	0.00074	98592	72	98556	4707071	47.74

表26 心臟疾病死因除外簡易生命表(續完)
民國110年

女性

年齡 X	死亡機率 $q_x^{(-i)}$	生存數 $l_x^{(-i)}$	死亡數 $d_x^{(-i)}$	定常人口 $L_x^{(-i)}$	定常人口 $T_x^{(-i)}$	平均餘命 $e^o_x{}^{(-i)}$
40	0.00080	98520	79	98480	4608515	46.78
41	0.00089	98441	87	98397	4510035	45.81
42	0.00097	98353	96	98306	4411638	44.85
43	0.00107	98258	105	98205	4313332	43.90
44	0.00118	98152	116	98094	4215127	42.94
45	0.00130	98037	128	97973	4117033	41.99
46	0.00142	97909	139	97840	4019060	41.05
47	0.00154	97770	150	97695	3921221	40.11
48	0.00166	97620	162	97538	3823526	39.17
49	0.00179	97457	175	97370	3725987	38.23
50	0.00193	97283	187	97189	3628617	37.30
51	0.00206	97095	200	96995	3531428	36.37
52	0.00220	96895	213	96788	3434433	35.44
53	0.00235	96682	227	96568	3337645	34.52
54	0.00250	96455	242	96334	3241076	33.60
55	0.00266	96213	256	96085	3144743	32.69
56	0.00285	95957	273	95820	3048658	31.77
57	0.00305	95684	292	95538	2952837	30.86
58	0.00328	95392	313	95235	2857300	29.95
59	0.00353	95079	336	94911	2762065	29.05
60	0.00385	94743	365	94561	2667153	28.15
61	0.00416	94378	393	94182	2572593	27.26
62	0.00450	93985	423	93774	2478411	26.37
63	0.00487	93563	455	93335	2384637	25.49
64	0.00529	93107	492	92861	2291302	24.61
65	0.00569	92615	527	92352	2198441	23.74
66	0.00626	92088	577	91800	2106089	22.87
67	0.00695	91511	636	91193	2014290	22.01
68	0.00775	90875	705	90523	1923096	21.16
69	0.00869	90171	784	89779	1832573	20.32
70	0.00984	89387	880	88947	1742794	19.50
71	0.01104	88507	977	88019	1653847	18.69
72	0.01237	87530	1082	86989	1565828	17.89
73	0.01383	86448	1196	85850	1478839	17.11
74	0.01546	85252	1318	84593	1392989	16.34
75	0.01725	83934	1448	83210	1308396	15.59
76	0.01923	82486	1586	81693	1225186	14.85
77	0.02143	80900	1733	80033	1143493	14.13
78	0.02385	79167	1888	78223	1063459	13.43
79	0.02653	77279	2050	76254	985236	12.75
80	0.02948	75229	2218	74120	908983	12.08
81	0.03275	73011	2391	71815	834863	11.43
82	0.03635	70620	2567	69336	763047	10.81
83	0.04033	68053	2745	66680	693711	10.19
84	0.04472	65308	2920	63848	627031	9.60
85+	1.00000	62388	62388	563183	563183	9.03

表27 肺炎死因除外簡易生命表
民國110年

全體

年齡 X	死亡機率 $q_x^{(-i)}$	生存數 $l_x^{(-i)}$	死亡數 $d_x^{(-i)}$	定常人口 $L_x^{(-i)}$	定常人口 $T_x^{(-i)}$	平均餘命 $e^o_x{}^{(-i)}$
0M	0.00273	100000	273	8322	8177137	81.77
1M	0.00034	99727	34	8309	8168815	81.91
2M	0.00020	99693	20	8307	8160506	81.86
3M	0.00043	99672	42	24913	8152199	81.79
6M	0.00035	99630	35	49806	8127286	81.57
0	0.00405	100000	405	99657	8177137	81.77
1	0.00022	99595	22	99584	8077480	81.10
2	0.00018	99572	18	99563	7977897	80.12
3	0.00015	99554	15	99547	7878334	79.14
4	0.00012	99539	12	99533	7778787	78.15
5	0.00010	99527	10	99522	7679253	77.16
6	0.00009	99517	9	99512	7579731	76.17
7	0.00008	99508	8	99504	7480219	75.17
8	0.00007	99500	7	99497	7380715	74.18
9	0.00007	99493	7	99490	7281218	73.18
10	0.00008	99486	8	99482	7181728	72.19
11	0.00010	99478	10	99473	7082246	71.19
12	0.00013	99468	13	99462	6982773	70.20
13	0.00016	99455	16	99447	6883311	69.21
14	0.00020	99439	20	99429	6783864	68.22
15	0.00026	99419	26	99406	6684434	67.23
16	0.00031	99393	31	99378	6585028	66.25
17	0.00036	99362	36	99345	6485650	65.27
18	0.00040	99327	40	99307	6386306	64.30
19	0.00044	99287	44	99265	6286999	63.32
20	0.00049	99243	48	99219	6187734	62.35
21	0.00051	99195	51	99170	6088514	61.38
22	0.00053	99144	52	99118	5989345	60.41
23	0.00053	99092	53	99066	5890227	59.44
24	0.00052	99040	52	99014	5791161	58.47
25	0.00050	98988	49	98963	5692147	57.50
26	0.00049	98939	49	98914	5593184	56.53
27	0.00049	98890	49	98865	5494270	55.56
28	0.00051	98841	50	98816	5395404	54.59
29	0.00053	98791	52	98765	5296588	53.61
30	0.00057	98739	56	98711	5197823	52.64
31	0.00061	98683	60	98653	5099112	51.67
32	0.00065	98623	64	98591	5000459	50.70
33	0.00071	98559	69	98524	4901868	49.74
34	0.00077	98489	76	98452	4803344	48.77
35	0.00083	98414	81	98373	4704892	47.81
36	0.00092	98332	90	98287	4606519	46.85
37	0.00102	98242	100	98192	4508232	45.89
38	0.00114	98142	112	98086	4410040	44.94
39	0.00128	98030	126	97967	4311954	43.99

表27 肺炎死因除外簡易生命表(續1)
民國110年

全體

年齡 X	死亡機率 $q_x^{(-i)}$	生存數 $l_x^{(-i)}$	死亡數 $d_x^{(-i)}$	定常人口 $L_x^{(-i)}$	定常人口 $T_x^{(-i)}$	平均餘命 $e^o_x{}^{(-i)}$
40	0.00146	97904	142	97832	4213988	43.04
41	0.00162	97761	159	97682	4116155	42.10
42	0.00180	97602	176	97515	4018474	41.17
43	0.00199	97427	194	97330	3920959	40.25
44	0.00219	97233	212	97127	3823629	39.32
45	0.00238	97021	231	96905	3726502	38.41
46	0.00260	96789	252	96664	3629597	37.50
47	0.00283	96538	274	96401	3532934	36.60
48	0.00308	96264	296	96116	3436533	35.70
49	0.00334	95968	320	95807	3340417	34.81
50	0.00363	95647	347	95474	3244610	33.92
51	0.00390	95300	372	95114	3149136	33.04
52	0.00418	94929	397	94730	3054021	32.17
53	0.00446	94532	422	94321	2959291	31.30
54	0.00476	94110	448	93886	2864971	30.44
55	0.00505	93662	473	93425	2771085	29.59
56	0.00537	93189	501	92938	2677659	28.73
57	0.00571	92688	529	92423	2584721	27.89
58	0.00608	92159	560	91879	2492297	27.04
59	0.00647	91599	593	91302	2400419	26.21
60	0.00692	91006	630	90691	2309117	25.37
61	0.00739	90376	668	90042	2218426	24.55
62	0.00791	89708	710	89353	2128384	23.73
63	0.00848	88998	755	88621	2039032	22.91
64	0.00912	88243	805	87841	1950411	22.10
65	0.00977	87438	854	87011	1862570	21.30
66	0.01060	86584	918	86125	1775559	20.51
67	0.01156	85666	990	85171	1689434	19.72
68	0.01265	84676	1071	84140	1604263	18.95
69	0.01388	83605	1161	83024	1520123	18.18
70	0.01534	82444	1264	81812	1437099	17.43
71	0.01685	81179	1368	80496	1355287	16.69
72	0.01851	79812	1477	79073	1274792	15.97
73	0.02031	78335	1591	77539	1195719	15.26
74	0.02226	76744	1708	75890	1118179	14.57
75	0.02439	75036	1830	74121	1042290	13.89
76	0.02668	73206	1953	72229	968169	13.23
77	0.02916	71253	2078	70214	895939	12.57
78	0.03185	69175	2203	68073	825725	11.94
79	0.03476	66972	2328	65808	757652	11.31
80	0.03790	64644	2450	63419	691844	10.70
81	0.04130	62194	2569	60910	628425	10.10
82	0.04498	59625	2682	58284	567515	9.52
83	0.04896	56943	2788	55549	509231	8.94
84	0.05326	54155	2884	52713	453682	8.38
85+	1.00000	51271	51271	400969	400969	7.82

表27 肺炎死因除外簡易生命表(續2)
民國110年

男性

年齡 X	死亡機率 $q_x^{(-i)}$	生存數 $l_x^{(-i)}$	死亡數 $d_x^{(-i)}$	定常人口 $L_x^{(-i)}$	定常人口 $T_x^{(-i)}$	平均餘命 $e^o_x{}^{(-i)}$
0M	0.00296	100000	296	8321	7857970	78.58
1M	0.00036	99704	36	8307	7849649	78.73
2M	0.00022	99668	22	8305	7841341	78.67
3M	0.00049	99646	49	24905	7833037	78.61
6M	0.00032	99597	32	49791	7808131	78.40
0	0.00434	100000	434	99629	7857970	78.58
1	0.00023	99566	23	99554	7758340	77.92
2	0.00021	99543	21	99532	7658786	76.94
3	0.00018	99522	18	99513	7559253	75.96
4	0.00015	99504	15	99497	7459740	74.97
5	0.00012	99490	12	99484	7360243	73.98
6	0.00009	99478	9	99473	7260759	72.99
7	0.00007	99469	7	99465	7161286	72.00
8	0.00005	99462	5	99459	7061820	71.00
9	0.00005	99457	5	99454	6962361	70.00
10	0.00006	99452	6	99449	6862907	69.01
11	0.00008	99446	8	99442	6763458	68.01
12	0.00012	99437	12	99431	6664016	67.02
13	0.00018	99425	17	99416	6564585	66.03
14	0.00024	99408	24	99396	6465168	65.04
15	0.00033	99384	33	99368	6365773	64.05
16	0.00041	99351	41	99331	6266405	63.07
17	0.00048	99310	47	99287	6167074	62.10
18	0.00053	99263	53	99237	6067788	61.13
19	0.00058	99210	58	99181	5968551	60.16
20	0.00063	99152	63	99121	5869370	59.20
21	0.00066	99090	65	99057	5770249	58.23
22	0.00068	99024	67	98991	5671192	57.27
23	0.00069	98957	68	98923	5572201	56.31
24	0.00068	98889	67	98856	5473278	55.35
25	0.00065	98822	64	98790	5374423	54.38
26	0.00065	98758	64	98726	5275632	53.42
27	0.00065	98694	64	98662	5176907	52.45
28	0.00067	98629	66	98597	5078245	51.49
29	0.00069	98564	68	98530	4979648	50.52
30	0.00075	98495	74	98459	4881119	49.56
31	0.00080	98422	78	98383	4782660	48.59
32	0.00086	98344	84	98301	4684278	47.63
33	0.00093	98259	91	98214	4585976	46.67
34	0.00102	98168	100	98118	4487763	45.72
35	0.00110	98068	108	98014	4389645	44.76
36	0.00123	97960	121	97899	4291631	43.81
37	0.00139	97839	136	97771	4193732	42.86
38	0.00158	97702	154	97625	4095961	41.92
39	0.00180	97548	175	97460	3998336	40.99

表27 肺炎死因除外簡易生命表(續3)
民國110年

男性

年齡 X	死亡機率 $q_x^{(-i)}$	生存數 $l_x^{(-i)}$	死亡數 $d_x^{(-i)}$	定常人口 $L_x^{(-i)}$	定常人口 $T_x^{(-i)}$	平均餘命 $e^o_x{}^{(-i)}$
40	0.00207	97373	202	97272	3900876	40.06
41	0.00233	97171	226	97058	3803604	39.14
42	0.00259	96945	251	96820	3706546	38.23
43	0.00287	96694	277	96555	3609726	37.33
44	0.00316	96417	304	96264	3513171	36.44
45	0.00343	96112	329	95948	3416906	35.55
46	0.00375	95783	359	95603	3320959	34.67
47	0.00409	95424	390	95229	3225355	33.80
48	0.00445	95034	423	94822	3130126	32.94
49	0.00483	94611	457	94382	3035304	32.08
50	0.00527	94154	496	93905	2940922	31.24
51	0.00568	93657	532	93391	2847016	30.40
52	0.00610	93125	568	92841	2753625	29.57
53	0.00652	92557	604	92255	2660785	28.75
54	0.00695	91953	639	91633	2568530	27.93
55	0.00739	91314	675	90976	2476896	27.13
56	0.00785	90639	712	90283	2385920	26.32
57	0.00833	89927	749	89552	2295637	25.53
58	0.00884	89178	788	88784	2206085	24.74
59	0.00938	88390	829	87975	2117301	23.95
60	0.00996	87561	872	87125	2029326	23.18
61	0.01059	86689	918	86230	1942201	22.40
62	0.01129	85771	968	85286	1855971	21.64
63	0.01206	84802	1023	84291	1770685	20.88
64	0.01292	83779	1082	83238	1686394	20.13
65	0.01384	82697	1144	82125	1603156	19.39
66	0.01491	81553	1216	80945	1521031	18.65
67	0.01612	80337	1295	79689	1440087	17.93
68	0.01746	79042	1380	78352	1360397	17.21
69	0.01896	77662	1473	76925	1282046	16.51
70	0.02063	76189	1572	75403	1205120	15.82
71	0.02246	74617	1676	73779	1129718	15.14
72	0.02446	72941	1784	72049	1055939	14.48
73	0.02664	71157	1895	70209	983890	13.83
74	0.02899	69261	2008	68257	913681	13.19
75	0.03163	67253	2127	66190	845423	12.57
76	0.03432	65126	2235	64009	779234	11.96
77	0.03720	62891	2340	61721	715225	11.37
78	0.04027	60551	2438	59332	653504	10.79
79	0.04353	58113	2530	56848	594171	10.22
80	0.04701	55583	2613	54277	537323	9.67
81	0.05072	52970	2687	51627	483046	9.12
82	0.05467	50283	2749	48909	431420	8.58
83	0.05887	47534	2798	46135	382511	8.05
84	0.06334	44736	2834	43319	336376	7.52
85+	1.00000	41902	41902	293057	293057	6.99

表27 肺炎死因除外簡易生命表(續4)
民國110年

女性

年齡 X	死亡機率 $q_x^{(-i)}$	生存數 $l_x^{(-i)}$	死亡數 $d_x^{(-i)}$	定常人口 $L_x^{(-i)}$	定常人口 $T_x^{(-i)}$	平均餘命 $e^o_x{}^{(-i)}$
0M	0.00249	100000	249	8323	8511801	85.12
1M	0.00033	99751	33	8311	8503478	85.25
2M	0.00018	99719	18	8309	8495167	85.19
3M	0.00035	99700	35	24921	8486858	85.12
6M	0.00039	99665	39	49823	8461937	84.90
0	0.00374	100000	374	99687	8511801	85.12
1	0.00022	99626	22	99615	8412114	84.44
2	0.00016	99604	16	99596	8312499	83.46
3	0.00011	99588	11	99582	8212903	82.47
4	0.00010	99577	10	99572	8113321	81.48
5	0.00009	99567	9	99563	8013749	80.49
6	0.00009	99558	9	99554	7914186	79.49
7	0.00009	99550	9	99545	7814632	78.50
8	0.00009	99541	9	99537	7715087	77.51
9	0.00009	99532	9	99527	7615550	76.51
10	0.00010	99523	10	99518	7516022	75.52
11	0.00012	99512	12	99506	7416505	74.53
12	0.00013	99501	13	99494	7316998	73.54
13	0.00015	99487	15	99480	7217504	72.55
14	0.00016	99473	16	99465	7118024	71.56
15	0.00018	99456	18	99447	7018560	70.57
16	0.00020	99438	20	99428	6919112	69.58
17	0.00023	99418	22	99407	6819684	68.60
18	0.00026	99396	26	99383	6720277	67.61
19	0.00029	99370	29	99356	6620894	66.63
20	0.00033	99341	32	99325	6521538	65.65
21	0.00035	99309	35	99292	6422212	64.67
22	0.00036	99274	36	99257	6322921	63.69
23	0.00036	99239	36	99221	6223664	62.71
24	0.00036	99203	35	99185	6124444	61.74
25	0.00033	99167	33	99151	6025259	60.76
26	0.00032	99134	32	99118	5926108	59.78
27	0.00032	99102	32	99086	5826990	58.80
28	0.00033	99070	33	99054	5727903	57.82
29	0.00034	99038	34	99021	5628849	56.84
30	0.00038	99003	37	98985	5529829	55.85
31	0.00040	98966	40	98946	5430844	54.88
32	0.00043	98926	43	98905	5331898	53.90
33	0.00047	98883	46	98860	5232993	52.92
34	0.00051	98837	50	98812	5134133	51.95
35	0.00055	98787	54	98760	5035321	50.97
36	0.00060	98733	59	98703	4936561	50.00
37	0.00065	98674	64	98642	4837858	49.03
38	0.00071	98610	70	98574	4739216	48.06
39	0.00078	98539	77	98501	4640642	47.09

表27 肺炎死因除外簡易生命表(續完)
民國110年

女性

年齡 X	死亡機率 $q_x^{(-i)}$	生存數 $l_x^{(-i)}$	死亡數 $d_x^{(-i)}$	定常人口 $L_x^{(-i)}$	定常人口 $T_x^{(-i)}$	平均餘命 $e^o_x{}^{(-i)}$
40	0.00085	98462	84	98420	4542141	46.13
41	0.00094	98378	92	98332	4443721	45.17
42	0.00103	98286	101	98235	4345389	44.21
43	0.00114	98184	111	98129	4247154	43.26
44	0.00125	98073	122	98012	4149025	42.31
45	0.00138	97951	135	97883	4051014	41.36
46	0.00150	97815	147	97742	3953131	40.41
47	0.00163	97668	159	97589	3855389	39.47
48	0.00176	97509	172	97423	3757800	38.54
49	0.00189	97337	184	97245	3660377	37.61
50	0.00204	97153	198	97054	3563132	36.68
51	0.00218	96955	211	96850	3466078	35.75
52	0.00232	96744	224	96632	3369229	34.83
53	0.00247	96520	239	96400	3272597	33.91
54	0.00263	96281	253	96154	3176197	32.99
55	0.00280	96028	269	95893	3080042	32.07
56	0.00299	95759	286	95616	2984149	31.16
57	0.00320	95473	306	95320	2888533	30.25
58	0.00344	95167	327	95004	2793213	29.35
59	0.00371	94840	352	94664	2698209	28.45
60	0.00405	94489	383	94297	2603545	27.55
61	0.00438	94106	412	93900	2509248	26.66
62	0.00474	93694	444	93471	2415348	25.78
63	0.00514	93249	479	93010	2321877	24.90
64	0.00559	92770	519	92511	2228867	24.03
65	0.00602	92251	556	91973	2136356	23.16
66	0.00665	91695	610	91391	2044383	22.30
67	0.00739	91086	673	90749	1952992	21.44
68	0.00826	90413	747	90039	1862243	20.60
69	0.00928	89665	832	89249	1772204	19.76
70	0.01055	88834	937	88365	1682955	18.95
71	0.01182	87896	1039	87376	1594590	18.14
72	0.01322	86857	1148	86283	1507214	17.35
73	0.01474	85709	1264	85077	1420931	16.58
74	0.01642	84445	1386	83752	1335854	15.82
75	0.01821	83059	1513	82303	1252102	15.07
76	0.02026	81546	1652	80720	1169799	14.35
77	0.02254	79894	1801	78993	1089079	13.63
78	0.02507	78093	1958	77114	1010085	12.93
79	0.02788	76135	2122	75074	932971	12.25
80	0.03099	74013	2293	72866	857898	11.59
81	0.03444	71719	2470	70484	785032	10.95
82	0.03826	69250	2649	67925	714547	10.32
83	0.04249	66600	2830	65185	646622	9.71
84	0.04718	63770	3009	62266	581437	9.12
85+	1.00000	60761	60761	519172	519172	8.54

表28 腦血管疾病死因除外簡易生命表
民國110年

全體

年齡 X	死亡機率 $q_x^{(-i)}$	生存數 $l_x^{(-i)}$	死亡數 $d_x^{(-i)}$	定常人口 $L_x^{(-i)}$	定常人口 $T_x^{(-i)}$	平均餘命 $e^o_x{}^{(-i)}$
0M	0.00273	100000	273	8322	8167160	81.67
1M	0.00034	99727	34	8309	8158838	81.81
2M	0.00022	99693	22	8307	8150529	81.76
3M	0.00045	99671	45	24912	8142222	81.69
6M	0.00037	99626	37	49804	8117310	81.48
0	0.00410	100000	410	99654	8167160	81.67
1	0.00024	99590	24	99578	8067506	81.01
2	0.00018	99566	18	99557	7967928	80.03
3	0.00015	99547	15	99540	7868372	79.04
4	0.00012	99533	12	99527	7768832	78.05
5	0.00010	99521	10	99516	7669305	77.06
6	0.00009	99511	9	99507	7569789	76.07
7	0.00008	99502	8	99498	7470282	75.08
8	0.00007	99495	7	99491	7370784	74.08
9	0.00007	99488	7	99484	7271293	73.09
10	0.00008	99481	8	99476	7171809	72.09
11	0.00010	99472	10	99467	7072332	71.10
12	0.00013	99462	13	99456	6972865	70.11
13	0.00016	99450	16	99442	6873408	69.11
14	0.00020	99434	20	99424	6773967	68.13
15	0.00026	99413	26	99401	6674543	67.14
16	0.00031	99388	31	99372	6575143	66.16
17	0.00036	99357	35	99339	6475770	65.18
18	0.00040	99321	40	99302	6376431	64.20
19	0.00044	99282	43	99260	6277130	63.23
20	0.00048	99238	48	99214	6177870	62.25
21	0.00051	99190	50	99165	6078655	61.28
22	0.00052	99140	52	99114	5979490	60.31
23	0.00053	99088	52	99062	5880376	59.34
24	0.00052	99036	52	99010	5781313	58.38
25	0.00049	98984	49	98960	5682303	57.41
26	0.00049	98936	48	98912	5583343	56.43
27	0.00049	98887	49	98863	5484431	55.46
28	0.00050	98839	50	98814	5385568	54.49
29	0.00052	98789	52	98763	5286754	53.52
30	0.00057	98738	56	98710	5187990	52.54
31	0.00061	98682	60	98652	5089281	51.57
32	0.00065	98622	64	98590	4990629	50.60
33	0.00070	98558	69	98523	4892039	49.64
34	0.00076	98489	75	98452	4793516	48.67
35	0.00081	98414	80	98375	4695064	47.71
36	0.00089	98335	88	98291	4596689	46.75
37	0.00099	98247	97	98198	4498399	45.79
38	0.00111	98149	109	98095	4400200	44.83
39	0.00124	98041	122	97980	4302105	43.88

表28 腦血管疾病死因除外簡易生命表(續1)
民國110年

全體

年齡 X	死亡機率 $q_x^{(-i)}$	生存數 $l_x^{(-i)}$	死亡數 $d_x^{(-i)}$	定常人口 $L_x^{(-i)}$	定常人口 $T_x^{(-i)}$	平均餘命 $e^o_x{}^{(-i)}$
40	0.00140	97919	138	97850	4204125	42.93
41	0.00156	97782	153	97705	4106275	41.99
42	0.00173	97629	169	97544	4008570	41.06
43	0.00191	97460	186	97367	3911025	40.13
44	0.00210	97274	204	97171	3813659	39.21
45	0.00228	97069	221	96959	3716487	38.29
46	0.00249	96848	241	96727	3619529	37.37
47	0.00272	96607	263	96475	3522801	36.47
48	0.00296	96344	285	96201	3426326	35.56
49	0.00321	96059	309	95905	3330125	34.67
50	0.00351	95750	336	95582	3234220	33.78
51	0.00378	95415	361	95234	3138638	32.89
52	0.00405	95054	385	94861	3043403	32.02
53	0.00433	94669	410	94464	2948542	31.15
54	0.00462	94259	435	94041	2854078	30.28
55	0.00490	93823	460	93593	2760037	29.42
56	0.00521	93364	487	93120	2666444	28.56
57	0.00555	92877	515	92619	2573324	27.71
58	0.00591	92361	546	92088	2480705	26.86
59	0.00630	91815	579	91526	2388616	26.02
60	0.00676	91237	617	90928	2297090	25.18
61	0.00723	90620	655	90292	2206162	24.35
62	0.00774	89965	696	89616	2115870	23.52
63	0.00830	89268	741	88898	2026254	22.70
64	0.00893	88527	790	88132	1937356	21.88
65	0.00957	87737	840	87317	1849224	21.08
66	0.01038	86897	902	86446	1761907	20.28
67	0.01132	85995	973	85508	1675461	19.48
68	0.01239	85021	1053	84494	1589954	18.70
69	0.01360	83968	1142	83397	1505459	17.93
70	0.01501	82826	1243	82204	1422062	17.17
71	0.01652	81583	1348	80909	1339858	16.42
72	0.01820	80235	1460	79505	1258950	15.69
73	0.02004	78775	1578	77985	1179445	14.97
74	0.02205	77196	1702	76345	1101459	14.27
75	0.02430	75494	1835	74576	1025114	13.58
76	0.02668	73659	1965	72677	950538	12.90
77	0.02925	71694	2097	70646	877861	12.24
78	0.03203	69597	2229	68483	807216	11.60
79	0.03504	67368	2361	66188	738733	10.97
80	0.03830	65008	2490	63763	672545	10.35
81	0.04182	62518	2615	61211	608782	9.74
82	0.04563	59904	2733	58537	547571	9.14
83	0.04975	57170	2844	55748	489035	8.55
84	0.05420	54326	2944	52854	433287	7.98
85+	1.00000	51382	51382	380433	380433	7.40

表28 腦血管疾病死因除外簡易生命表(續2)
民國110年

男性

年齡 X	死亡機率 $q_x^{(-i)}$	生存數 $l_x^{(-i)}$	死亡數 $d_x^{(-i)}$	定常人口 $L_x^{(-i)}$	定常人口 $T_x^{(-i)}$	平均餘命 $e^o_x{}^{(-i)}$
0M	0.00296	100000	296	8321	7848782	78.49
1M	0.00034	99704	34	8307	7840461	78.64
2M	0.00025	99670	25	8305	7832154	78.58
3M	0.00053	99645	53	24905	7823849	78.52
6M	0.00034	99592	34	49788	7798944	78.31
0	0.00442	100000	442	99625	7848782	78.49
1	0.00025	99558	25	99546	7749157	77.84
2	0.00021	99534	21	99523	7649611	76.85
3	0.00018	99513	18	99504	7550087	75.87
4	0.00014	99495	14	99488	7450583	74.88
5	0.00011	99482	11	99476	7351095	73.89
6	0.00009	99470	9	99466	7251619	72.90
7	0.00007	99462	7	99458	7152153	71.91
8	0.00005	99455	5	99452	7052694	70.91
9	0.00005	99450	5	99447	6953242	69.92
10	0.00006	99445	6	99442	6853794	68.92
11	0.00008	99439	8	99435	6754352	67.92
12	0.00012	99431	12	99424	6654918	66.93
13	0.00018	99418	18	99409	6555493	65.94
14	0.00025	99400	25	99388	6456084	64.95
15	0.00033	99375	33	99359	6356696	63.97
16	0.00041	99343	41	99322	6257337	62.99
17	0.00048	99302	48	99278	6158015	62.01
18	0.00054	99254	54	99228	6058736	61.04
19	0.00059	99201	59	99171	5959509	60.08
20	0.00063	99142	62	99111	5860337	59.11
21	0.00066	99080	65	99047	5761227	58.15
22	0.00067	99015	67	98982	5662179	57.19
23	0.00068	98948	67	98915	5563198	56.22
24	0.00068	98881	67	98848	5464283	55.26
25	0.00065	98814	64	98782	5365435	54.30
26	0.00064	98750	63	98719	5266653	53.33
27	0.00065	98687	64	98655	5167934	52.37
28	0.00066	98623	65	98590	5069279	51.40
29	0.00069	98558	68	98524	4970689	50.43
30	0.00075	98490	74	98453	4872165	49.47
31	0.00080	98416	78	98377	4773713	48.51
32	0.00085	98338	84	98296	4675336	47.54
33	0.00093	98254	91	98208	4577040	46.58
34	0.00101	98163	99	98113	4478832	45.63
35	0.00108	98064	106	98011	4380718	44.67
36	0.00121	97958	118	97898	4282708	43.72
37	0.00136	97839	133	97773	4184809	42.77
38	0.00154	97706	150	97631	4087037	41.83
39	0.00174	97556	170	97472	3989405	40.89

表28 腦血管疾病死因除外簡易生命表(續3)
民國110年

男性

年齡 X	死亡機率 $q_x^{(-i)}$	生存數 $l_x^{(-i)}$	死亡數 $d_x^{(-i)}$	定常人口 $L_x^{(-i)}$	定常人口 $T_x^{(-i)}$	平均餘命 $e^o_x{}^{(-i)}$
40	0.00200	97387	195	97289	3891934	39.96
41	0.00224	97192	218	97083	3794644	39.04
42	0.00249	96974	242	96853	3697561	38.13
43	0.00276	96732	267	96599	3600708	37.22
44	0.00303	96465	293	96319	3504109	36.33
45	0.00329	96173	316	96015	3407790	35.43
46	0.00360	95856	345	95684	3311776	34.55
47	0.00393	95512	375	95324	3216092	33.67
48	0.00429	95136	408	94932	3120768	32.80
49	0.00466	94729	442	94508	3025836	31.94
50	0.00511	94287	482	94046	2931328	31.09
51	0.00551	93805	517	93546	2837282	30.25
52	0.00592	93288	552	93012	2743736	29.41
53	0.00633	92736	587	92442	2650724	28.58
54	0.00674	92149	621	91838	2558281	27.76
55	0.00715	91527	655	91200	2466443	26.95
56	0.00760	90873	690	90528	2375243	26.14
57	0.00807	90182	727	89819	2284715	25.33
58	0.00857	89455	766	89072	2194897	24.54
59	0.00910	88689	807	88285	2105825	23.74
60	0.00970	87881	853	87455	2017540	22.96
61	0.01033	87029	899	86579	1930084	22.18
62	0.01102	86129	949	85655	1843505	21.40
63	0.01178	85180	1003	84679	1757851	20.64
64	0.01262	84177	1062	83646	1673172	19.88
65	0.01349	83115	1121	82554	1589526	19.12
66	0.01455	81994	1193	81397	1506972	18.38
67	0.01576	80801	1273	80164	1425574	17.64
68	0.01712	79528	1362	78847	1345410	16.92
69	0.01865	78166	1458	77437	1266563	16.20
70	0.02041	76708	1566	75925	1189127	15.50
71	0.02228	75142	1674	74305	1113202	14.81
72	0.02432	73468	1786	72575	1038897	14.14
73	0.02653	71682	1902	70731	966322	13.48
74	0.02894	69780	2019	68770	895591	12.83
75	0.03158	67760	2140	66690	826821	12.20
76	0.03437	65620	2256	64493	760130	11.58
77	0.03738	63365	2368	62181	695638	10.98
78	0.04061	60996	2477	59758	633457	10.39
79	0.04409	58519	2580	57229	573699	9.80
80	0.04782	55939	2675	54602	516470	9.23
81	0.05184	53264	2761	51884	461868	8.67
82	0.05615	50503	2836	49085	409984	8.12
83	0.06079	47667	2897	46219	360899	7.57
84	0.06576	44770	2944	43298	314681	7.03
85+	1.00000	41826	41826	271383	271383	6.49

表28 腦血管疾病死因除外簡易生命表(續4)
民國110年

女性

年齡 X	死亡機率 $q_x^{(-i)}$	生存數 $l_x^{(-i)}$	死亡數 $d_x^{(-i)}$	定常人口 $L_x^{(-i)}$	定常人口 $T_x^{(-i)}$	平均餘命 $e^o_x{}^{(-i)}$
0M	0.00249	100000	249	8323	8503785	85.04
1M	0.00034	99751	34	8311	8495462	85.17
2M	0.00018	99717	18	8309	8487151	85.11
3M	0.00037	99699	37	24920	8478842	85.04
6M	0.00039	99662	39	49821	8453922	84.83
0	0.00377	100000	377	99685	8503785	85.04
1	0.00023	99623	23	99612	8404100	84.36
2	0.00016	99600	16	99592	8304489	83.38
3	0.00011	99584	11	99579	8204897	82.39
4	0.00010	99573	10	99568	8105318	81.40
5	0.00009	99563	9	99559	8005750	80.41
6	0.00009	99555	9	99550	7906191	79.42
7	0.00009	99546	9	99542	7806641	78.42
8	0.00009	99537	9	99533	7707099	77.43
9	0.00009	99528	9	99524	7607566	76.44
10	0.00010	99519	10	99514	7508043	75.44
11	0.00012	99508	12	99503	7408529	74.45
12	0.00013	99497	13	99491	7309026	73.46
13	0.00014	99484	14	99477	7209536	72.47
14	0.00016	99470	16	99462	7110059	71.48
15	0.00018	99454	18	99445	7010597	70.49
16	0.00020	99436	20	99426	6911152	69.50
17	0.00022	99416	22	99405	6811726	68.52
18	0.00025	99394	25	99382	6712321	67.53
19	0.00028	99369	28	99355	6612939	66.55
20	0.00032	99342	32	99325	6513584	65.57
21	0.00035	99309	34	99292	6414258	64.59
22	0.00036	99275	35	99257	6314966	63.61
23	0.00036	99240	36	99222	6215709	62.63
24	0.00036	99204	35	99186	6116487	61.66
25	0.00033	99168	32	99152	6017301	60.68
26	0.00032	99136	32	99120	5918149	59.70
27	0.00032	99104	32	99088	5819029	58.72
28	0.00033	99072	33	99056	5719941	57.74
29	0.00034	99040	34	99023	5620885	56.75
30	0.00038	99006	37	98987	5521863	55.77
31	0.00040	98969	40	98949	5422875	54.79
32	0.00043	98929	42	98908	5323927	53.82
33	0.00046	98886	46	98864	5225019	52.84
34	0.00050	98841	49	98816	5126155	51.86
35	0.00053	98792	53	98766	5027339	50.89
36	0.00058	98739	57	98711	4928573	49.91
37	0.00063	98682	62	98651	4829862	48.94
38	0.00069	98620	68	98587	4731211	47.97
39	0.00075	98553	74	98516	4632624	47.01

表28 腦血管疾病死因除外簡易生命表(續完)

民國110年

女性

年齡 X	死亡機率 $q_x^{(-i)}$	生存數 $l_x^{(-i)}$	死亡數 $d_x^{(-i)}$	定常人口 $L_x^{(-i)}$	定常人口 $T_x^{(-i)}$	平均餘命 $e^o_x{}^{(-i)}$
40	0.00082	98479	81	98438	4534109	46.04
41	0.00090	98398	89	98354	4435670	45.08
42	0.00099	98309	97	98260	4337317	44.12
43	0.00109	98212	107	98158	4239056	43.16
44	0.00119	98105	117	98046	4140898	42.21
45	0.00131	97988	129	97923	4042852	41.26
46	0.00143	97859	140	97789	3944928	40.31
47	0.00156	97719	152	97643	3847140	39.37
48	0.00168	97567	164	97485	3749497	38.43
49	0.00181	97402	177	97314	3652012	37.49
50	0.00196	97226	190	97131	3554698	36.56
51	0.00210	97035	204	96933	3457568	35.63
52	0.00225	96832	217	96723	3360634	34.71
53	0.00240	96614	232	96498	3263911	33.78
54	0.00256	96382	247	96259	3167413	32.86
55	0.00273	96136	262	96005	3071154	31.95
56	0.00292	95873	280	95733	2975150	31.03
57	0.00313	95593	300	95444	2879416	30.12
58	0.00337	95294	321	95133	2783972	29.21
59	0.00364	94972	346	94800	2688839	28.31
60	0.00398	94627	377	94438	2594040	27.41
61	0.00431	94250	406	94047	2499601	26.52
62	0.00466	93844	437	93626	2405554	25.63
63	0.00506	93407	472	93171	2311928	24.75
64	0.00550	92934	511	92679	2218758	23.87
65	0.00596	92423	551	92148	2126079	23.00
66	0.00655	91872	602	91571	2033931	22.14
67	0.00726	91270	662	90939	1942360	21.28
68	0.00808	90608	732	90242	1851421	20.43
69	0.00902	89876	811	89471	1761179	19.60
70	0.01014	89065	903	88614	1671708	18.77
71	0.01138	88162	1003	87661	1583094	17.96
72	0.01277	87159	1113	86603	1495434	17.16
73	0.01433	86046	1233	85430	1408831	16.37
74	0.01608	84813	1363	84132	1323401	15.60
75	0.01808	83450	1508	82696	1239270	14.85
76	0.02021	81941	1656	81114	1156574	14.11
77	0.02255	80286	1811	79380	1075460	13.40
78	0.02514	78475	1973	77489	996080	12.69
79	0.02798	76502	2140	75432	918591	12.01
80	0.03111	74362	2313	73206	843159	11.34
81	0.03454	72049	2489	70805	769953	10.69
82	0.03833	69560	2666	68227	699149	10.05
83	0.04248	66894	2842	65473	630922	9.43
84	0.04705	64052	3014	62546	565448	8.83
85+	1.00000	61039	61039	502903	502903	8.24

表29 糖尿病死因除外簡易生命表
民國110年

全體

年齡 X	死亡機率 $q_x^{(-i)}$	生存數 $l_x^{(-i)}$	死亡數 $d_x^{(-i)}$	定常人口 $L_x^{(-i)}$	定常人口 $T_x^{(-i)}$	平均餘命 $e^o_x{}^{(-i)}$
0M	0.00273	100000	273	8322	8160643	81.61
1M	0.00035	99727	35	8309	8152321	81.75
2M	0.00022	99692	22	8307	8144012	81.69
3M	0.00045	99671	45	24912	8135705	81.63
6M	0.00037	99626	37	49803	8110793	81.41
0	0.00412	100000	412	99653	8160643	81.61
1	0.00024	99588	24	99576	8060990	80.94
2	0.00018	99565	18	99555	7961413	79.96
3	0.00015	99546	15	99539	7861858	78.98
4	0.00012	99532	12	99525	7762319	77.99
5	0.00011	99519	11	99514	7662794	77.00
6	0.00009	99509	9	99504	7563280	76.01
7	0.00008	99500	8	99496	7463776	75.01
8	0.00007	99492	7	99488	7364280	74.02
9	0.00007	99485	7	99481	7264792	73.02
10	0.00008	99478	8	99474	7165311	72.03
11	0.00010	99469	10	99464	7065837	71.04
12	0.00013	99459	13	99453	6966373	70.04
13	0.00016	99447	16	99439	6866920	69.05
14	0.00020	99431	20	99421	6767481	68.06
15	0.00026	99410	26	99398	6668060	67.08
16	0.00031	99385	31	99369	6568663	66.09
17	0.00036	99354	35	99336	6469293	65.11
18	0.00040	99318	40	99299	6369957	64.14
19	0.00044	99279	44	99257	6270659	63.16
20	0.00048	99235	48	99211	6171402	62.19
21	0.00051	99187	50	99162	6072191	61.22
22	0.00052	99136	52	99110	5973029	60.25
23	0.00053	99084	53	99058	5873919	59.28
24	0.00052	99032	52	99006	5774861	58.31
25	0.00050	98980	49	98956	5675855	57.34
26	0.00049	98931	49	98907	5576899	56.37
27	0.00049	98882	49	98858	5477993	55.40
28	0.00051	98833	50	98808	5379135	54.43
29	0.00053	98783	52	98757	5280326	53.45
30	0.00057	98731	56	98703	5181569	52.48
31	0.00060	98675	60	98645	5082866	51.51
32	0.00065	98616	64	98584	4984220	50.54
33	0.00070	98552	69	98517	4885637	49.57
34	0.00076	98483	75	98445	4787120	48.61
35	0.00082	98408	81	98367	4688675	47.65
36	0.00091	98327	89	98282	4590307	46.68
37	0.00101	98237	99	98188	4492025	45.73
38	0.00113	98138	111	98083	4393837	44.77
39	0.00127	98027	124	97965	4295755	43.82

表29 糖尿病死因除外簡易生命表(續1)
民國110年

全體

年齡 X	死亡機率 $q_x^{(-i)}$	生存數 $l_x^{(-i)}$	死亡數 $d_x^{(-i)}$	定常人口 $L_x^{(-i)}$	定常人口 $T_x^{(-i)}$	平均餘命 $e^o_x{}^{(-i)}$
40	0.00143	97903	140	97833	4197789	42.88
41	0.00159	97763	156	97686	4099956	41.94
42	0.00177	97608	172	97522	4002270	41.00
43	0.00195	97435	190	97340	3904749	40.08
44	0.00214	97246	208	97141	3807408	39.15
45	0.00234	97037	227	96924	3710267	38.24
46	0.00255	96811	247	96687	3613343	37.32
47	0.00278	96564	268	96429	3516656	36.42
48	0.00302	96295	291	96150	3420226	35.52
49	0.00327	96005	314	95848	3324077	34.62
50	0.00356	95691	340	95520	3228229	33.74
51	0.00382	95350	364	95168	3132709	32.85
52	0.00409	94986	389	94792	3037541	31.98
53	0.00437	94597	413	94391	2942749	31.11
54	0.00465	94184	438	93965	2848358	30.24
55	0.00493	93746	462	93515	2754393	29.38
56	0.00524	93284	489	93040	2660878	28.52
57	0.00557	92795	517	92537	2567838	27.67
58	0.00593	92278	547	92005	2475302	26.82
59	0.00631	91731	579	91442	2383297	25.98
60	0.00676	91152	616	90844	2291855	25.14
61	0.00722	90536	654	90209	2201011	24.31
62	0.00773	89882	695	89535	2110802	23.48
63	0.00829	89187	739	88818	2021267	22.66
64	0.00891	88448	788	88054	1932450	21.85
65	0.00956	87660	838	87241	1844396	21.04
66	0.01037	86821	900	86371	1757155	20.24
67	0.01129	85921	970	85436	1670784	19.45
68	0.01234	84951	1049	84427	1585348	18.66
69	0.01353	83902	1136	83335	1500921	17.89
70	0.01492	82767	1235	82149	1417586	17.13
71	0.01640	81532	1337	80863	1335437	16.38
72	0.01803	80194	1446	79471	1254574	15.64
73	0.01983	78748	1561	77967	1175103	14.92
74	0.02179	77186	1682	76345	1097136	14.21
75	0.02396	75504	1809	74600	1020791	13.52
76	0.02631	73695	1939	72725	946191	12.84
77	0.02888	71756	2072	70720	873466	12.17
78	0.03168	69684	2208	68580	802746	11.52
79	0.03474	67476	2344	66304	734166	10.88
80	0.03808	65132	2480	63892	667862	10.25
81	0.04172	62651	2614	61344	603971	9.64
82	0.04570	60037	2743	58666	542626	9.04
83	0.05003	57294	2866	55861	483961	8.45
84	0.05475	54428	2980	52938	428100	7.87
85+	1.00000	51448	51448	375162	375162	7.29

表29 糖尿病死因除外簡易生命表(續2)
民國110年

男性

年齡 X	死亡機率 $q_x^{(-i)}$	生存數 $l_x^{(-i)}$	死亡數 $d_x^{(-i)}$	定常人口 $L_x^{(-i)}$	定常人口 $T_x^{(-i)}$	平均餘命 $e^o_x{}^{(-i)}$
0M	0.00296	100000	296	8321	7833442	78.33
1M	0.00036	99704	36	8307	7825121	78.48
2M	0.00025	99668	25	8305	7816814	78.43
3M	0.00053	99644	53	24904	7808509	78.36
6M	0.00034	99591	34	49787	7783605	78.16
0	0.00443	100000	443	99624	7833442	78.33
1	0.00025	99557	25	99545	7733818	77.68
2	0.00021	99533	21	99522	7634273	76.70
3	0.00018	99512	18	99503	7534751	75.72
4	0.00015	99494	15	99487	7435248	74.73
5	0.00012	99479	12	99474	7335761	73.74
6	0.00009	99468	9	99463	7236288	72.75
7	0.00007	99458	7	99455	7136825	71.76
8	0.00005	99452	5	99449	7037370	70.76
9	0.00005	99446	5	99444	6937921	69.77
10	0.00006	99441	6	99438	6838477	68.77
11	0.00008	99435	8	99431	6739038	67.77
12	0.00012	99427	12	99421	6639607	66.78
13	0.00018	99415	17	99406	6540186	65.79
14	0.00024	99397	24	99385	6440780	64.80
15	0.00033	99374	33	99357	6341395	63.81
16	0.00041	99341	41	99321	6242037	62.83
17	0.00047	99300	47	99277	6142717	61.86
18	0.00053	99253	53	99227	6043440	60.89
19	0.00058	99200	58	99171	5944213	59.92
20	0.00063	99143	62	99111	5845042	58.96
21	0.00066	99080	65	99048	5745930	57.99
22	0.00068	99015	67	98982	5646883	57.03
23	0.00068	98948	68	98914	5547901	56.07
24	0.00068	98881	67	98847	5448987	55.11
25	0.00065	98814	64	98782	5350139	54.14
26	0.00065	98750	64	98718	5251358	53.18
27	0.00065	98686	64	98654	5152640	52.21
28	0.00067	98622	66	98589	5053986	51.25
29	0.00069	98556	68	98522	4955397	50.28
30	0.00075	98488	74	98451	4856875	49.31
31	0.00080	98414	79	98375	4758424	48.35
32	0.00086	98336	84	98294	4660049	47.39
33	0.00093	98251	91	98206	4561755	46.43
34	0.00102	98160	100	98110	4463550	45.47
35	0.00109	98060	107	98007	4365439	44.52
36	0.00122	97953	119	97893	4267433	43.57
37	0.00137	97834	134	97766	4169539	42.62
38	0.00156	97699	152	97623	4071773	41.68
39	0.00176	97547	172	97461	3974150	40.74

表29 糖尿病死因除外簡易生命表(續3)
民國110年

男性

年齡 X	死亡機率 $q_x^{(-i)}$	生存數 $l_x^{(-i)}$	死亡數 $d_x^{(-i)}$	定常人口 $L_x^{(-i)}$	定常人口 $T_x^{(-i)}$	平均餘命 $e^o_x{}^{(-i)}$
40	0.00203	97375	198	97276	3876688	39.81
41	0.00228	97177	221	97067	3779412	38.89
42	0.00254	96956	246	96833	3682345	37.98
43	0.00281	96710	272	96574	3585513	37.07
44	0.00309	96438	298	96289	3488939	36.18
45	0.00335	96140	323	95979	3392649	35.29
46	0.00367	95818	352	95642	3296670	34.41
47	0.00400	95466	382	95275	3201029	33.53
48	0.00436	95084	415	94877	3105753	32.66
49	0.00474	94669	448	94445	3010877	31.80
50	0.00517	94221	488	93977	2916432	30.95
51	0.00558	93733	523	93472	2822455	30.11
52	0.00598	93211	557	92932	2728983	29.28
53	0.00639	92653	592	92357	2636051	28.45
54	0.00680	92061	626	91748	2543693	27.63
55	0.00722	91435	660	91105	2451945	26.82
56	0.00766	90775	695	90427	2360840	26.01
57	0.00813	90080	732	89714	2270413	25.20
58	0.00862	89348	770	88962	2180699	24.41
59	0.00915	88577	811	88172	2091737	23.61
60	0.00973	87766	854	87339	2003565	22.83
61	0.01036	86912	901	86462	1916225	22.05
62	0.01106	86011	951	85536	1829764	21.27
63	0.01183	85060	1006	84557	1744228	20.51
64	0.01268	84054	1066	83522	1659671	19.75
65	0.01360	82989	1129	82424	1576149	18.99
66	0.01467	81860	1201	81260	1493725	18.25
67	0.01587	80659	1280	80019	1412465	17.51
68	0.01721	79379	1366	78696	1332446	16.79
69	0.01870	78013	1459	77284	1253750	16.07
70	0.02039	76554	1561	75774	1176466	15.37
71	0.02222	74994	1666	74160	1100692	14.68
72	0.02424	73327	1777	72438	1026532	14.00
73	0.02645	71550	1893	70603	954093	13.33
74	0.02887	69657	2011	68651	883490	12.68
75	0.03156	67646	2135	66578	814839	12.05
76	0.03442	65511	2255	64383	748260	11.42
77	0.03752	63256	2373	62069	683877	10.81
78	0.04088	60882	2489	59638	621808	10.21
79	0.04452	58393	2600	57094	562170	9.63
80	0.04847	55794	2704	54442	505076	9.05
81	0.05274	53090	2800	51690	450635	8.49
82	0.05736	50290	2885	48847	398945	7.93
83	0.06236	47405	2956	45927	350097	7.39
84	0.06778	44449	3013	42942	304171	6.84
85+	1.00000	41436	41436	261228	261228	6.30

表29 糖尿病死因除外簡易生命表(續4)
民國110年

女性

年齡 X	死亡機率 $q_x^{(-i)}$	生存數 $l_x^{(-i)}$	死亡數 $d_x^{(-i)}$	定常人口 $L_x^{(-i)}$	定常人口 $T_x^{(-i)}$	平均餘命 $e^o_x{}^{(-i)}$
0M	0.00249	100000	249	8323	8509895	85.10
1M	0.00034	99751	34	8311	8501572	85.23
2M	0.00018	99717	18	8309	8493261	85.17
3M	0.00037	99699	37	24920	8484952	85.11
6M	0.00041	99662	40	49821	8460032	84.89
0	0.00378	100000	378	99684	8509895	85.10
1	0.00023	99622	23	99610	8410211	84.42
2	0.00016	99599	16	99591	8310600	83.44
3	0.00011	99583	11	99577	8211010	82.45
4	0.00010	99572	10	99567	8111432	81.46
5	0.00009	99562	9	99558	8011865	80.47
6	0.00009	99553	9	99548	7912308	79.48
7	0.00009	99544	9	99539	7812759	78.49
8	0.00009	99535	9	99530	7713220	77.49
9	0.00009	99526	9	99521	7613690	76.50
10	0.00010	99516	10	99511	7514169	75.51
11	0.00012	99506	12	99500	7414658	74.51
12	0.00013	99494	13	99488	7315158	73.52
13	0.00015	99481	15	99474	7215670	72.53
14	0.00016	99466	16	99458	7116197	71.54
15	0.00018	99450	18	99441	7016739	70.56
16	0.00020	99432	20	99422	6917298	69.57
17	0.00023	99412	22	99401	6817876	68.58
18	0.00026	99389	26	99377	6718475	67.60
19	0.00029	99364	29	99349	6619099	66.61
20	0.00033	99335	32	99319	6519749	65.63
21	0.00035	99303	35	99285	6420430	64.66
22	0.00036	99268	36	99250	6321145	63.68
23	0.00036	99232	36	99214	6221895	62.70
24	0.00036	99196	35	99178	6122681	61.72
25	0.00034	99161	34	99144	6023502	60.74
26	0.00033	99127	32	99111	5924358	59.77
27	0.00032	99095	32	99079	5825248	58.78
28	0.00033	99063	33	99046	5726169	57.80
29	0.00035	99030	35	99012	5627123	56.82
30	0.00037	98995	37	98976	5528110	55.84
31	0.00040	98958	39	98938	5429134	54.86
32	0.00043	98919	42	98898	5330196	53.88
33	0.00046	98876	45	98854	5231298	52.91
34	0.00050	98831	49	98806	5132444	51.93
35	0.00054	98782	54	98755	5033638	50.96
36	0.00059	98728	59	98699	4934883	49.98
37	0.00065	98669	64	98637	4836185	49.01
38	0.00071	98605	70	98570	4737547	48.05
39	0.00078	98535	76	98497	4638977	47.08

表29 糖尿病死因除外簡易生命表(續完)

民國110年

女性

年齡 X	死亡機率 $q_x^{(-i)}$	生存數 $l_x^{(-i)}$	死亡數 $d_x^{(-i)}$	定常人口 $L_x^{(-i)}$	定常人口 $T_x^{(-i)}$	平均餘命 $e^o_x{}^{(-i)}$
40	0.00084	98459	83	98418	4540480	46.12
41	0.00092	98376	91	98331	4442062	45.15
42	0.00101	98285	100	98235	4343732	44.20
43	0.00112	98186	110	98131	4245496	43.24
44	0.00123	98076	120	98016	4147365	42.29
45	0.00136	97956	133	97889	4049349	41.34
46	0.00148	97823	145	97750	3951460	40.39
47	0.00160	97678	157	97600	3853710	39.45
48	0.00173	97521	169	97437	3756110	38.52
49	0.00186	97353	181	97262	3658673	37.58
50	0.00199	97172	193	97075	3561411	36.65
51	0.00212	96979	206	96876	3464335	35.72
52	0.00226	96773	219	96663	3367460	34.80
53	0.00241	96554	233	96437	3270797	33.88
54	0.00256	96321	247	96198	3174359	32.96
55	0.00272	96074	262	95943	3078162	32.04
56	0.00291	95812	279	95673	2982219	31.13
57	0.00312	95533	298	95385	2886546	30.22
58	0.00335	95236	319	95076	2791161	29.31
59	0.00361	94917	343	94745	2696085	28.40
60	0.00395	94574	373	94387	2601340	27.51
61	0.00426	94200	402	94000	2506953	26.61
62	0.00461	93799	432	93583	2412953	25.72
63	0.00499	93367	466	93134	2319370	24.84
64	0.00542	92901	503	92649	2226237	23.96
65	0.00584	92398	539	92128	2133587	23.09
66	0.00642	91858	590	91563	2041459	22.22
67	0.00711	91269	648	90944	1949896	21.36
68	0.00791	90620	717	90262	1858951	20.51
69	0.00885	89903	795	89506	1768690	19.67
70	0.01000	89108	891	88662	1679184	18.84
71	0.01120	88217	988	87723	1590522	18.03
72	0.01253	87229	1093	86682	1502799	17.23
73	0.01401	86136	1207	85532	1416116	16.44
74	0.01566	84929	1330	84264	1330584	15.67
75	0.01748	83599	1461	82868	1246320	14.91
76	0.01952	82138	1603	81336	1163452	14.16
77	0.02179	80535	1755	79657	1082116	13.44
78	0.02431	78780	1915	77822	1002458	12.72
79	0.02712	76865	2085	75823	924636	12.03
80	0.03024	74780	2262	73650	848813	11.35
81	0.03371	72519	2445	71296	775163	10.69
82	0.03757	70074	2633	68757	703867	10.04
83	0.04186	67441	2823	66030	635110	9.42
84	0.04662	64618	3012	63112	569080	8.81
85+	1.00000	61606	61606	505968	505968	8.21

表30 高血壓性疾病死因除外簡易生命表
民國110年

全體

年齡 X	死亡機率 $q_x^{(-i)}$	生存數 $l_x^{(-i)}$	死亡數 $d_x^{(-i)}$	定常人口 $L_x^{(-i)}$	定常人口 $T_x^{(-i)}$	平均餘命 $e^o_x{}^{(-i)}$
0M	0.00273	100000	273	8322	8137237	81.37
1M	0.00035	99727	35	8309	8128915	81.51
2M	0.00022	99692	22	8307	8120606	81.46
3M	0.00045	99671	45	24912	8112299	81.39
6M	0.00037	99626	37	49803	8087387	81.18
0	0.00412	100000	412	99653	8137237	81.37
1	0.00024	99588	24	99576	8037584	80.71
2	0.00018	99565	18	99555	7938007	79.73
3	0.00015	99546	15	99539	7838452	78.74
4	0.00012	99532	12	99525	7738913	77.75
5	0.00011	99519	11	99514	7639388	76.76
6	0.00009	99509	9	99504	7539874	75.77
7	0.00008	99500	8	99496	7440370	74.78
8	0.00007	99492	7	99488	7340874	73.78
9	0.00007	99485	7	99481	7241386	72.79
10	0.00008	99478	8	99474	7141905	71.79
11	0.00010	99469	10	99464	7042431	70.80
12	0.00013	99459	13	99453	6942967	69.81
13	0.00016	99447	16	99439	6843514	68.82
14	0.00021	99430	21	99420	6744075	67.83
15	0.00026	99410	26	99397	6644655	66.84
16	0.00031	99384	31	99368	6545258	65.86
17	0.00036	99353	36	99335	6445890	64.88
18	0.00040	99317	40	99297	6346554	63.90
19	0.00045	99277	45	99255	6247257	62.93
20	0.00049	99233	48	99209	6148002	61.96
21	0.00051	99184	51	99159	6048793	60.99
22	0.00053	99134	52	99108	5949634	60.02
23	0.00053	99082	53	99055	5850527	59.05
24	0.00052	99029	52	99003	5751472	58.08
25	0.00050	98977	49	98952	5652469	57.11
26	0.00049	98928	49	98903	5553516	56.14
27	0.00049	98879	49	98855	5454613	55.16
28	0.00051	98830	50	98805	5355758	54.19
29	0.00053	98780	52	98754	5256953	53.22
30	0.00057	98728	57	98699	5158199	52.25
31	0.00062	98671	61	98641	5059500	51.28
32	0.00066	98610	65	98578	4960860	50.31
33	0.00071	98545	70	98510	4862282	49.34
34	0.00077	98475	76	98437	4763772	48.38
35	0.00082	98399	81	98359	4665335	47.41
36	0.00091	98318	89	98274	4566976	46.45
37	0.00101	98229	99	98179	4468702	45.49
38	0.00113	98129	111	98074	4370523	44.54
39	0.00127	98018	125	97956	4272449	43.59

表30 高血壓性疾病死因除外簡易生命表(續1)
民國110年

全體

年齡 X	死亡機率 $q_x^{(-i)}$	生存數 $l_x^{(-i)}$	死亡數 $d_x^{(-i)}$	定常人口 $L_x^{(-i)}$	定常人口 $T_x^{(-i)}$	平均餘命 $e^o_x{}^{(-i)}$
40	0.00144	97894	141	97823	4174494	42.64
41	0.00161	97752	157	97673	4076671	41.70
42	0.00179	97595	174	97507	3978997	40.77
43	0.00197	97420	192	97324	3881490	39.84
44	0.00217	97228	211	97123	3784166	38.92
45	0.00236	97017	229	96903	3687043	38.00
46	0.00257	96789	249	96664	3590140	37.09
47	0.00280	96539	271	96404	3493476	36.19
48	0.00305	96269	293	96122	3397072	35.29
49	0.00330	95975	317	95817	3300950	34.39
50	0.00360	95658	344	95486	3205133	33.51
51	0.00387	95314	369	95129	3109647	32.63
52	0.00415	94945	394	94748	3014518	31.75
53	0.00444	94551	420	94341	2919770	30.88
54	0.00473	94131	445	93909	2825429	30.02
55	0.00503	93686	471	93450	2731521	29.16
56	0.00535	93215	499	92966	2638070	28.30
57	0.00570	92716	528	92452	2545105	27.45
58	0.00608	92188	560	91908	2452653	26.60
59	0.00649	91628	594	91330	2360745	25.76
60	0.00697	91033	634	90716	2269415	24.93
61	0.00745	90399	674	90062	2178699	24.10
62	0.00799	89725	717	89367	2088637	23.28
63	0.00857	89008	763	88627	1999270	22.46
64	0.00923	88245	814	87838	1910643	21.65
65	0.00989	87431	865	86998	1822805	20.85
66	0.01074	86566	930	86101	1735807	20.05
67	0.01172	85636	1004	85134	1649706	19.26
68	0.01284	84632	1087	84089	1564571	18.49
69	0.01412	83545	1180	82956	1480482	17.72
70	0.01562	82366	1287	81722	1397527	16.97
71	0.01720	81079	1395	80382	1315804	16.23
72	0.01893	79685	1508	78930	1235423	15.50
73	0.02082	78176	1628	77362	1156492	14.79
74	0.02289	76548	1752	75672	1079130	14.10
75	0.02515	74796	1881	73856	1003458	13.42
76	0.02760	72915	2012	71909	929602	12.75
77	0.03026	70903	2146	69830	857693	12.10
78	0.03317	68757	2280	67617	787863	11.46
79	0.03632	66477	2415	65269	720246	10.83
80	0.03976	64062	2547	62788	654977	10.22
81	0.04349	61515	2675	60177	592188	9.63
82	0.04755	58840	2798	57441	532011	9.04
83	0.05196	56042	2912	54586	474570	8.47
84	0.05675	53130	3015	51622	419985	7.90
85+	1.00000	50115	50115	368363	368363	7.35

表30 高血壓性疾病死因除外簡易生命表(續2)
民國110年

男性

年齡	死亡機率	生存數	死亡數	定常人口		平均餘命
X	$q_x^{(-i)}$	$l_x^{(-i)}$	$d_x^{(-i)}$	$L_x^{(-i)}$	$T_x^{(-i)}$	$e^o_x{}^{(-i)}$
0M	0.00296	100000	296	8321	7811657	78.12
1M	0.00036	99704	36	8307	7803336	78.26
2M	0.00025	99668	25	8305	7795029	78.21
3M	0.00053	99644	53	24904	7786724	78.15
6M	0.00034	99591	34	49787	7761819	77.94
0	0.00443	100000	443	99624	7811657	78.12
1	0.00025	99557	25	99545	7712032	77.46
2	0.00021	99533	21	99522	7612487	76.48
3	0.00018	99512	18	99503	7512965	75.50
4	0.00015	99494	15	99487	7413463	74.51
5	0.00012	99479	12	99474	7313976	73.52
6	0.00009	99468	9	99463	7214502	72.53
7	0.00007	99458	7	99455	7115039	71.54
8	0.00005	99452	5	99449	7015584	70.54
9	0.00005	99446	5	99444	6916135	69.55
10	0.00006	99441	6	99438	6816691	68.55
11	0.00008	99435	8	99431	6717253	67.55
12	0.00012	99427	12	99421	6617821	66.56
13	0.00018	99415	18	99406	6518401	65.57
14	0.00025	99397	25	99385	6418995	64.58
15	0.00033	99372	33	99356	6319610	63.60
16	0.00041	99339	41	99319	6220254	62.62
17	0.00048	99299	48	99275	6120936	61.64
18	0.00054	99251	54	99224	6021661	60.67
19	0.00059	99197	59	99168	5922437	59.70
20	0.00063	99139	63	99107	5823269	58.74
21	0.00066	99076	65	99043	5724161	57.78
22	0.00068	99011	67	98977	5625118	56.81
23	0.00069	98943	68	98910	5526141	55.85
24	0.00068	98876	67	98842	5427232	54.89
25	0.00065	98809	64	98777	5328389	53.93
26	0.00065	98744	64	98712	5229613	52.96
27	0.00065	98680	64	98648	5130900	52.00
28	0.00067	98616	66	98583	5032252	51.03
29	0.00070	98550	69	98516	4933669	50.06
30	0.00076	98481	74	98444	4835153	49.10
31	0.00081	98407	79	98367	4736709	48.13
32	0.00087	98328	85	98285	4638342	47.17
33	0.00094	98242	92	98196	4540057	46.21
34	0.00102	98150	100	98100	4441860	45.26
35	0.00109	98050	107	97997	4343760	44.30
36	0.00122	97943	119	97884	4245763	43.35
37	0.00137	97824	134	97757	4147879	42.40
38	0.00156	97690	152	97614	4050122	41.46
39	0.00177	97538	173	97451	3952509	40.52

表30 高血壓性疾病死因除外簡易生命表(續3)
民國110年

男性

年齡	死亡機率	生存數	死亡數	定常人口		平均餘命
X	$q_x^{(-i)}$	$l_x^{(-i)}$	$d_x^{(-i)}$	$L_x^{(-i)}$	$T_x^{(-i)}$	$e^o_x{}^{(-i)}$
40	0.00205	97365	199	97265	3855057	39.59
41	0.00230	97166	224	97054	3757792	38.67
42	0.00256	96942	249	96818	3660738	37.76
43	0.00284	96694	274	96556	3563920	36.86
44	0.00312	96419	301	96269	3467364	35.96
45	0.00338	96119	325	95956	3371095	35.07
46	0.00369	95794	354	95617	3275139	34.19
47	0.00403	95440	385	95248	3179522	33.31
48	0.00439	95055	417	94847	3084274	32.45
49	0.00477	94638	452	94412	2989427	31.59
50	0.00522	94186	491	93941	2895015	30.74
51	0.00563	93695	527	93432	2801074	29.90
52	0.00604	93168	563	92887	2707642	29.06
53	0.00647	92605	599	92306	2614756	28.24
54	0.00690	92006	635	91689	2522450	27.42
55	0.00734	91372	670	91036	2430761	26.60
56	0.00780	90701	708	90348	2339725	25.80
57	0.00829	89994	746	89621	2249377	24.99
58	0.00881	89248	787	88854	2159756	24.20
59	0.00937	88461	829	88046	2070902	23.41
60	0.00999	87632	875	87194	1982856	22.63
61	0.01065	86757	924	86295	1895661	21.85
62	0.01138	85833	977	85345	1809367	21.08
63	0.01218	84856	1034	84339	1724022	20.32
64	0.01308	83822	1096	83274	1639682	19.56
65	0.01403	82726	1161	82146	1556408	18.81
66	0.01516	81565	1237	80947	1474262	18.07
67	0.01643	80329	1320	79669	1393316	17.35
68	0.01786	79009	1411	78303	1313647	16.63
69	0.01945	77598	1509	76843	1235344	15.92
70	0.02125	76089	1617	75280	1158501	15.23
71	0.02319	74472	1727	73608	1083221	14.55
72	0.02530	72745	1841	71824	1009613	13.88
73	0.02761	70904	1957	69925	937788	13.23
74	0.03011	68947	2076	67909	867863	12.59
75	0.03286	66871	2197	65772	799954	11.96
76	0.03578	64674	2314	63516	734182	11.35
77	0.03894	62359	2428	61145	670665	10.75
78	0.04235	59931	2538	58662	609520	10.17
79	0.04602	57393	2641	56072	550858	9.60
80	0.04998	54752	2737	53383	494786	9.04
81	0.05426	52015	2822	50604	441403	8.49
82	0.05886	49193	2896	47745	390799	7.94
83	0.06382	46297	2955	44820	343053	7.41
84	0.06916	43343	2998	41844	298234	6.88
85+	1.00000	40345	40345	256390	256390	6.35

表30 高血壓性疾病死因除外簡易生命表(續4)
民國110年

女性

年齡 X	死亡機率 $q_x^{(-i)}$	生存數 $l_x^{(-i)}$	死亡數 $d_x^{(-i)}$	定常人口 $L_x^{(-i)}$	定常人口 $T_x^{(-i)}$	平均餘命 $e^o_x{}^{(-i)}$
0M	0.00249	100000	249	8323	8485067	84.85
1M	0.00034	99751	34	8311	8476744	84.98
2M	0.00018	99717	18	8309	8468433	84.92
3M	0.00037	99699	37	24920	8460124	84.86
6M	0.00041	99662	40	49821	8435204	84.64
0	0.00378	100000	378	99684	8485067	84.85
1	0.00023	99622	23	99610	8385383	84.17
2	0.00016	99599	16	99591	8285772	83.19
3	0.00011	99583	11	99577	8186181	82.20
4	0.00010	99572	10	99567	8086604	81.21
5	0.00009	99562	9	99558	7987037	80.22
6	0.00009	99553	9	99548	7887480	79.23
7	0.00009	99544	9	99539	7787931	78.24
8	0.00009	99535	9	99530	7688392	77.24
9	0.00009	99526	9	99521	7588862	76.25
10	0.00010	99516	10	99511	7489341	75.26
11	0.00012	99506	12	99500	7389830	74.27
12	0.00013	99494	13	99488	7290330	73.27
13	0.00015	99481	15	99474	7190842	72.28
14	0.00016	99466	16	99458	7091369	71.29
15	0.00018	99450	18	99441	6991911	70.31
16	0.00020	99432	20	99422	6892470	69.32
17	0.00023	99412	22	99401	6793048	68.33
18	0.00026	99389	26	99377	6693647	67.35
19	0.00029	99364	29	99349	6594270	66.36
20	0.00033	99335	32	99319	6494921	65.38
21	0.00035	99303	35	99285	6395602	64.41
22	0.00036	99268	36	99250	6296317	63.43
23	0.00037	99232	36	99214	6197067	62.45
24	0.00036	99196	35	99178	6097853	61.47
25	0.00034	99160	34	99143	5998675	60.49
26	0.00033	99126	32	99110	5899532	59.52
27	0.00032	99094	32	99078	5800422	58.53
28	0.00033	99062	33	99046	5701343	57.55
29	0.00035	99029	35	99012	5602298	56.57
30	0.00038	98994	38	98976	5503286	55.59
31	0.00041	98957	40	98937	5404310	54.61
32	0.00044	98916	43	98895	5305374	53.63
33	0.00047	98873	47	98850	5206479	52.66
34	0.00051	98826	51	98801	5107629	51.68
35	0.00055	98776	54	98748	5008828	50.71
36	0.00060	98721	59	98692	4910080	49.74
37	0.00065	98662	65	98630	4811388	48.77
38	0.00072	98597	71	98562	4712759	47.80
39	0.00078	98527	77	98488	4614197	46.83

表30 高血壓性疾病死因除外簡易生命表(續完)

民國110年

女性

年齡 X	死亡機率 $q_x^{(-i)}$	生存數 $l_x^{(-i)}$	死亡數 $d_x^{(-i)}$	定常人口 $L_x^{(-i)}$	定常人口 $T_x^{(-i)}$	平均餘命 $e^o_x{}^{(-i)}$
40	0.00085	98450	84	98408	4515708	45.87
41	0.00094	98366	92	98319	4417301	44.91
42	0.00103	98273	101	98223	4318981	43.95
43	0.00113	98172	111	98116	4220759	42.99
44	0.00125	98061	122	97999	4122642	42.04
45	0.00138	97938	135	97871	4024643	41.09
46	0.00150	97803	147	97730	3926772	40.15
47	0.00163	97656	159	97577	3829042	39.21
48	0.00176	97497	171	97412	3731466	38.27
49	0.00189	97326	184	97234	3634054	37.34
50	0.00203	97142	197	97043	3536820	36.41
51	0.00217	96944	211	96839	3439777	35.48
52	0.00232	96734	224	96621	3342939	34.56
53	0.00247	96509	239	96390	3246317	33.64
54	0.00263	96271	254	96144	3149927	32.72
55	0.00280	96017	269	95883	3053783	31.80
56	0.00299	95749	287	95605	2957901	30.89
57	0.00321	95462	307	95309	2862295	29.98
58	0.00346	95155	329	94991	2766987	29.08
59	0.00374	94826	355	94648	2671996	28.18
60	0.00411	94471	388	94277	2577348	27.28
61	0.00445	94083	418	93873	2483071	26.39
62	0.00481	93664	450	93439	2389197	25.51
63	0.00521	93214	485	92971	2295758	24.63
64	0.00565	92728	524	92466	2202787	23.76
65	0.00607	92204	560	91924	2110321	22.89
66	0.00668	91645	612	91338	2018397	22.02
67	0.00741	91032	675	90695	1927058	21.17
68	0.00828	90357	748	89983	1836364	20.32
69	0.00929	89609	832	89193	1746381	19.49
70	0.01055	88777	937	88308	1657188	18.67
71	0.01185	87840	1040	87320	1568880	17.86
72	0.01328	86799	1153	86223	1481560	17.07
73	0.01487	85647	1274	85010	1395337	16.29
74	0.01663	84373	1403	83671	1310327	15.53
75	0.01857	82970	1541	82199	1226656	14.78
76	0.02074	81429	1689	80585	1144456	14.05
77	0.02314	79740	1845	78818	1063872	13.34
78	0.02581	77895	2010	76890	985054	12.65
79	0.02876	75885	2183	74794	908164	11.97
80	0.03204	73702	2362	72521	833370	11.31
81	0.03568	71340	2545	70068	760849	10.67
82	0.03970	68795	2731	67430	690781	10.04
83	0.04416	66064	2917	64605	623351	9.44
84	0.04909	63146	3100	61596	558746	8.85
85+	1.00000	60046	60046	497150	497150	8.28

表31 事故傷害死因除外簡易生命表
民國110年

全體

年齡	死亡機率	生存數	死亡數	定常人口		平均餘命
X	$q_x^{(-i)}$	$l_x^{(-i)}$	$d_x^{(-i)}$	$L_x^{(-i)}$	$T_x^{(-i)}$	$e^o_x{}^{(-i)}$
0M	0.00272	100000	272	8322	8149740	81.50
1M	0.00031	99728	31	8309	8141418	81.64
2M	0.00020	99697	20	8307	8133109	81.58
3M	0.00037	99677	37	24915	8124802	81.51
6M	0.00030	99640	30	49812	8099887	81.29
0	0.00390	100000	390	99666	8149740	81.50
1	0.00019	99610	19	99600	8050075	80.82
2	0.00014	99591	14	99583	7950474	79.83
3	0.00012	99576	12	99570	7850891	78.84
4	0.00009	99564	9	99560	7751320	77.85
5	0.00006	99555	6	99552	7651761	76.86
6	0.00005	99548	5	99546	7552209	75.86
7	0.00005	99543	5	99541	7452663	74.87
8	0.00006	99538	6	99536	7353122	73.87
9	0.00007	99533	7	99529	7253587	72.88
10	0.00008	99526	8	99522	7154057	71.88
11	0.00010	99518	10	99513	7054535	70.89
12	0.00011	99508	11	99502	6955022	69.89
13	0.00013	99497	13	99490	6855520	68.90
14	0.00014	99484	14	99477	6756030	67.91
15	0.00013	99470	13	99463	6656553	66.92
16	0.00015	99457	15	99450	6557090	65.93
17	0.00017	99442	17	99434	6457640	64.94
18	0.00019	99426	19	99416	6358206	63.95
19	0.00023	99406	22	99395	6258790	62.96
20	0.00028	99384	28	99370	6159395	61.98
21	0.00031	99356	31	99340	6060025	60.99
22	0.00033	99325	33	99308	5960685	60.01
23	0.00035	99291	34	99274	5861377	59.03
24	0.00035	99257	35	99239	5762103	58.05
25	0.00033	99222	33	99205	5662864	57.07
26	0.00034	99189	34	99172	5563658	56.09
27	0.00035	99155	35	99138	5464486	55.11
28	0.00038	99120	37	99101	5365349	54.13
29	0.00041	99083	40	99063	5266247	53.15
30	0.00047	99042	46	99019	5167185	52.17
31	0.00051	98996	50	98971	5068165	51.20
32	0.00056	98946	55	98918	4969194	50.22
33	0.00061	98891	60	98861	4870276	49.25
34	0.00067	98830	66	98797	4771415	48.28
35	0.00072	98764	71	98729	4672618	47.31
36	0.00080	98694	79	98654	4573889	46.34
37	0.00090	98615	88	98571	4475235	45.38
38	0.00101	98527	100	98477	4376664	44.42
39	0.00114	98427	113	98371	4278187	43.47

表31 事故傷害死因除外簡易生命表(續1)
民國110年

全體

年齡 X	死亡機率 $q_x^{(-i)}$	生存數 $l_x^{(-i)}$	死亡數 $d_x^{(-i)}$	定常人口 $L_x^{(-i)}$	定常人口 $T_x^{(-i)}$	平均餘命 $e^o_x{}^{(-i)}$
40	0.00131	98314	129	98250	4179816	42.51
41	0.00147	98185	145	98113	4081567	41.57
42	0.00165	98041	161	97960	3983454	40.63
43	0.00183	97879	179	97790	3885494	39.70
44	0.00202	97700	198	97601	3787704	38.77
45	0.00222	97502	216	97394	3690103	37.85
46	0.00243	97286	237	97168	3592708	36.93
47	0.00267	97050	259	96920	3495540	36.02
48	0.00291	96791	282	96650	3398620	35.11
49	0.00317	96509	306	96356	3301970	34.21
50	0.00347	96203	334	96036	3205614	33.32
51	0.00375	95869	360	95689	3109578	32.44
52	0.00403	95509	385	95316	3013889	31.56
53	0.00432	95124	411	94918	2918573	30.68
54	0.00461	94713	437	94495	2823655	29.81
55	0.00490	94276	462	94045	2729160	28.95
56	0.00523	93814	490	93569	2635115	28.09
57	0.00557	93323	520	93063	2541547	27.23
58	0.00595	92803	552	92528	2448483	26.38
59	0.00635	92252	586	91959	2355956	25.54
60	0.00682	91666	626	91353	2263997	24.70
61	0.00731	91040	666	90707	2172644	23.86
62	0.00785	90374	709	90020	2081937	23.04
63	0.00844	89665	757	89286	1991918	22.22
64	0.00911	88908	810	88503	1902631	21.40
65	0.00981	88098	864	87666	1814129	20.59
66	0.01067	87234	931	86769	1726463	19.79
67	0.01166	86303	1006	85800	1639694	19.00
68	0.01278	85297	1090	84752	1553894	18.22
69	0.01406	84207	1184	83615	1469142	17.45
70	0.01554	83023	1290	82378	1385527	16.69
71	0.01714	81733	1401	81032	1303149	15.94
72	0.01890	80332	1518	79573	1222116	15.21
73	0.02084	78814	1642	77993	1142543	14.50
74	0.02297	77172	1772	76285	1064550	13.79
75	0.02534	75399	1910	74444	988265	13.11
76	0.02787	73489	2048	72465	913821	12.43
77	0.03063	71441	2189	70346	841356	11.78
78	0.03364	69252	2330	68087	771010	11.13
79	0.03692	66922	2471	65687	702923	10.50
80	0.04048	64452	2609	63147	637236	9.89
81	0.04436	61843	2743	60471	574088	9.28
82	0.04857	59100	2871	57664	513617	8.69
83	0.05316	56229	2989	54734	455953	8.11
84	0.05814	53240	3095	51692	401219	7.54
85+	1.00000	50144	50144	349527	349527	6.97

表31 事故傷害死因除外簡易生命表(續2)
民國110年

男性

年齡	死亡機率	生存數	死亡數	定常人口		平均餘命
X	$q_x^{(-i)}$	$l_x^{(-i)}$	$d_x^{(-i)}$	$L_x^{(-i)}$	$T_x^{(-i)}$	$e^o_x{}^{(-i)}$
0M	0.00296	100000	296	8321	7848580	78.49
1M	0.00034	99704	34	8307	7840259	78.64
2M	0.00022	99670	22	8305	7831952	78.58
3M	0.00047	99648	47	24906	7823647	78.51
6M	0.00031	99601	30	49793	7798741	78.30
0	0.00429	100000	429	99632	7848580	78.49
1	0.00021	99571	21	99560	7748948	77.82
2	0.00014	99550	13	99543	7649388	76.84
3	0.00014	99536	14	99529	7549845	75.85
4	0.00012	99523	12	99517	7450316	74.86
5	0.00008	99511	8	99507	7350799	73.87
6	0.00006	99503	6	99500	7251292	72.88
7	0.00005	99497	5	99495	7151792	71.88
8	0.00005	99493	5	99490	7052297	70.88
9	0.00005	99487	5	99485	6952807	69.89
10	0.00006	99482	6	99479	6853322	68.89
11	0.00008	99476	8	99472	6753843	67.89
12	0.00011	99468	11	99462	6654371	66.90
13	0.00013	99457	13	99450	6554909	65.91
14	0.00015	99444	15	99436	6455459	64.92
15	0.00014	99429	14	99422	6356022	63.93
16	0.00016	99415	16	99407	6256600	62.93
17	0.00019	99399	19	99390	6157193	61.94
18	0.00022	99381	22	99370	6057803	60.96
19	0.00026	99359	26	99346	5958433	59.97
20	0.00033	99333	33	99317	5859087	58.98
21	0.00036	99300	36	99282	5759770	58.00
22	0.00039	99264	39	99245	5660488	57.02
23	0.00041	99225	41	99205	5561243	56.05
24	0.00042	99184	42	99163	5462038	55.07
25	0.00040	99142	40	99122	5362875	54.09
26	0.00042	99102	41	99082	5263752	53.11
27	0.00044	99061	43	99040	5164670	52.14
28	0.00047	99018	46	98995	5065631	51.16
29	0.00051	98972	50	98947	4966635	50.18
30	0.00058	98922	57	98893	4867689	49.21
31	0.00064	98864	63	98833	4768796	48.24
32	0.00071	98801	70	98766	4669963	47.27
33	0.00078	98731	77	98693	4571197	46.30
34	0.00086	98654	85	98612	4472504	45.34
35	0.00093	98569	92	98523	4373892	44.37
36	0.00105	98478	103	98426	4275369	43.41
37	0.00120	98374	118	98315	4176943	42.46
38	0.00137	98256	135	98189	4078628	41.51
39	0.00158	98121	155	98044	3980439	40.57

表31 事故傷害死因除外簡易生命表(續3)
民國110年

男性

年齡 X	死亡機率 $q_x^{(-i)}$	生存數 $l_x^{(-i)}$	死亡數 $d_x^{(-i)}$	定常人口 $L_x^{(-i)}$	定常人口 $T_x^{(-i)}$	平均餘命 $e^o_x{}^{(-i)}$
40	0.00184	97967	180	97876	3882395	39.63
41	0.00208	97786	204	97684	3784519	38.70
42	0.00234	97583	228	97468	3686834	37.78
43	0.00261	97354	254	97227	3589366	36.87
44	0.00289	97100	281	96960	3492139	35.96
45	0.00315	96820	305	96667	3395179	35.07
46	0.00347	96514	335	96347	3298512	34.18
47	0.00381	96180	366	95996	3202165	33.29
48	0.00417	95813	400	95613	3106168	32.42
49	0.00456	95413	435	95196	3010555	31.55
50	0.00501	94978	476	94740	2915359	30.70
51	0.00543	94502	513	94245	2820620	29.85
52	0.00585	93989	550	93714	2726375	29.01
53	0.00628	93438	587	93145	2632661	28.18
54	0.00672	92852	624	92540	2539516	27.35
55	0.00716	92228	660	91897	2446976	26.53
56	0.00763	91567	699	91218	2355079	25.72
57	0.00812	90869	738	90500	2263861	24.91
58	0.00864	90131	779	89741	2173361	24.11
59	0.00920	89352	822	88941	2083620	23.32
60	0.00981	88529	869	88095	1994679	22.53
61	0.01048	87661	918	87201	1906584	21.75
62	0.01121	86742	972	86256	1819383	20.97
63	0.01202	85770	1031	85254	1733127	20.21
64	0.01292	84739	1095	84191	1647872	19.45
65	0.01390	83644	1163	83063	1563681	18.69
66	0.01503	82481	1240	81861	1480618	17.95
67	0.01631	81241	1325	80579	1398757	17.22
68	0.01773	79916	1417	79208	1318178	16.49
69	0.01932	78500	1516	77741	1238970	15.78
70	0.02110	76983	1624	76171	1161229	15.08
71	0.02304	75359	1736	74491	1085058	14.40
72	0.02518	73623	1854	72696	1010567	13.73
73	0.02753	71769	1976	70781	937871	13.07
74	0.03009	69793	2100	68743	867090	12.42
75	0.03294	67693	2230	66579	798347	11.79
76	0.03593	65464	2352	64287	731768	11.18
77	0.03917	63111	2472	61875	667481	10.58
78	0.04265	60639	2586	59346	605605	9.99
79	0.04641	58053	2694	56706	546259	9.41
80	0.05046	55359	2793	53962	489553	8.84
81	0.05483	52565	2882	51124	435591	8.29
82	0.05953	49683	2958	48205	384467	7.74
83	0.06459	46726	3018	45217	336262	7.20
84	0.07004	43708	3061	42177	291045	6.66
85+	1.00000	40646	40646	248868	248868	6.12

表31 事故傷害死因除外簡易生命表(續4)
民國110年

女性

年齡	死亡機率	生存數	死亡數	定常人口		平均餘命
X	$q_x^{(-i)}$	$l_x^{(-i)}$	$d_x^{(-i)}$	$L_x^{(-i)}$	$T_x^{(-i)}$	$e^o_x{}^{(-i)}$
0M	0.00246	100000	246	8323	8466734	84.67
1M	0.00027	99754	27	8312	8458411	84.79
2M	0.00017	99726	17	8310	8450100	84.73
3M	0.00028	99709	27	24924	8441790	84.66
6M	0.00030	99682	30	49833	8416866	84.44
0	0.00348	100000	348	99702	8466734	84.67
1	0.00017	99652	17	99643	8367032	83.96
2	0.00014	99635	14	99628	8267389	82.98
3	0.00011	99621	11	99615	8167761	81.99
4	0.00007	99610	7	99606	8068146	81.00
5	0.00005	99603	5	99600	7968540	80.00
6	0.00005	99598	5	99595	7868939	79.01
7	0.00005	99593	5	99590	7769344	78.01
8	0.00006	99588	6	99585	7669754	77.01
9	0.00007	99582	7	99578	7570169	76.02
10	0.00009	99575	9	99570	7470591	75.03
11	0.00010	99566	10	99561	7371021	74.03
12	0.00011	99556	11	99550	7271460	73.04
13	0.00013	99544	12	99538	7171910	72.05
14	0.00013	99532	13	99525	7072372	71.06
15	0.00012	99518	12	99512	6972847	70.07
16	0.00013	99506	13	99500	6873334	69.07
17	0.00015	99493	15	99486	6773835	68.08
18	0.00017	99478	17	99470	6674349	67.09
19	0.00019	99462	19	99452	6574879	66.10
20	0.00024	99443	23	99431	6475427	65.12
21	0.00025	99419	25	99407	6375996	64.13
22	0.00027	99394	27	99381	6276589	63.15
23	0.00028	99367	27	99354	6177208	62.17
24	0.00028	99340	28	99326	6077855	61.18
25	0.00026	99312	25	99299	5978529	60.20
26	0.00026	99287	26	99274	5879229	59.21
27	0.00027	99261	26	99248	5779956	58.23
28	0.00028	99235	28	99221	5680708	57.25
29	0.00030	99207	30	99192	5581487	56.26
30	0.00034	99177	34	99161	5482294	55.28
31	0.00037	99144	37	99125	5383134	54.30
32	0.00040	99107	40	99087	5284008	53.32
33	0.00043	99068	43	99046	5184921	52.34
34	0.00047	99025	46	99002	5085875	51.36
35	0.00050	98978	49	98954	4986873	50.38
36	0.00054	98929	54	98902	4887920	49.41
37	0.00059	98875	59	98846	4789018	48.43
38	0.00065	98817	65	98784	4690172	47.46
39	0.00072	98752	71	98716	4591387	46.49

表31 事故傷害死因除外簡易生命表(續完)

民國110年

女性

年齡 X	死亡機率 $q_x^{(-i)}$	生存數 $l_x^{(-i)}$	死亡數 $d_x^{(-i)}$	定常人口 $L_x^{(-i)}$	定常人口 $T_x^{(-i)}$	平均餘命 $e^o_x{}^{(-i)}$
40	0.00079	98681	78	98642	4492671	45.53
41	0.00088	98602	87	98559	4394029	44.56
42	0.00097	98516	96	98468	4295470	43.60
43	0.00108	98420	106	98367	4197002	42.64
44	0.00119	98314	117	98256	4098635	41.69
45	0.00132	98198	129	98133	4000379	40.74
46	0.00144	98068	141	97998	3902246	39.79
47	0.00157	97927	154	97851	3804248	38.85
48	0.00170	97774	166	97691	3706398	37.91
49	0.00183	97608	179	97518	3608707	36.97
50	0.00198	97429	193	97332	3511189	36.04
51	0.00213	97235	207	97132	3413857	35.11
52	0.00227	97029	220	96918	3316725	34.18
53	0.00242	96808	234	96691	3219807	33.26
54	0.00257	96574	249	96450	3123116	32.34
55	0.00273	96326	263	96194	3026666	31.42
56	0.00291	96063	280	95923	2930471	30.51
57	0.00313	95783	299	95633	2834549	29.59
58	0.00337	95484	321	95323	2738915	28.68
59	0.00364	95162	346	94989	2643592	27.78
60	0.00400	94816	379	94626	2548604	26.88
61	0.00433	94437	409	94232	2453977	25.99
62	0.00470	94028	442	93807	2359745	25.10
63	0.00511	93586	478	93347	2265939	24.21
64	0.00557	93107	519	92848	2172592	23.33
65	0.00603	92589	558	92310	2079744	22.46
66	0.00666	92031	613	91724	1987434	21.60
67	0.00740	91418	677	91080	1895710	20.74
68	0.00828	90741	751	90366	1804630	19.89
69	0.00930	89990	837	89572	1714264	19.05
70	0.01054	89154	940	88684	1624692	18.22
71	0.01185	88214	1046	87691	1536008	17.41
72	0.01333	87168	1162	86588	1448316	16.62
73	0.01497	86007	1287	85363	1361729	15.83
74	0.01680	84720	1423	84008	1276365	15.07
75	0.01885	83297	1570	82512	1192357	14.31
76	0.02111	81727	1725	80864	1109845	13.58
77	0.02362	80002	1890	79057	1028981	12.86
78	0.02641	78112	2063	77080	949924	12.16
79	0.02951	76049	2244	74927	872844	11.48
80	0.03295	73805	2432	72589	797917	10.81
81	0.03676	71373	2624	70061	725328	10.16
82	0.04099	68749	2818	67340	655267	9.53
83	0.04567	65931	3011	64426	587926	8.92
84	0.05087	62920	3200	61320	523500	8.32
85+	1.00000	59720	59720	462181	462181	7.74

表32 慢性下呼吸道疾病死因除外簡易生命表
民國110年

全體

年齡 X	死亡機率 $q_x^{(-i)}$	生存數 $l_x^{(-i)}$	死亡數 $d_x^{(-i)}$	定常人口 $L_x^{(-i)}$	定常人口 $T_x^{(-i)}$	平均餘命 $e^o_x{}^{(-i)}$
0M	0.00273	100000	273	8322	8125431	81.25
1M	0.00035	99727	35	8309	8117109	81.39
2M	0.00022	99692	22	8307	8108800	81.34
3M	0.00045	99671	45	24912	8100493	81.27
6M	0.00037	99626	37	49803	8075581	81.06
0	0.00412	100000	412	99653	8125431	81.25
1	0.00024	99588	24	99576	8025777	80.59
2	0.00018	99565	18	99556	7926201	79.61
3	0.00015	99547	15	99539	7826645	78.62
4	0.00012	99532	12	99526	7727106	77.63
5	0.00011	99520	11	99515	7627580	76.64
6	0.00009	99509	9	99505	7528065	75.65
7	0.00008	99500	8	99496	7428560	74.66
8	0.00007	99492	7	99489	7329064	73.66
9	0.00007	99485	7	99482	7229575	72.67
10	0.00008	99478	8	99474	7130094	71.67
11	0.00010	99470	10	99465	7030620	70.68
12	0.00013	99460	13	99454	6931155	69.69
13	0.00016	99447	16	99439	6831701	68.70
14	0.00021	99431	21	99421	6732262	67.71
15	0.00026	99410	26	99397	6632841	66.72
16	0.00031	99384	31	99369	6533444	65.74
17	0.00036	99354	35	99336	6434075	64.76
18	0.00040	99318	40	99298	6334739	63.78
19	0.00044	99278	44	99257	6235440	62.81
20	0.00048	99235	48	99211	6136184	61.84
21	0.00051	99187	51	99161	6036973	60.86
22	0.00052	99136	52	99110	5937812	59.90
23	0.00053	99084	53	99058	5838701	58.93
24	0.00052	99032	52	99006	5739643	57.96
25	0.00050	98980	49	98955	5640638	56.99
26	0.00049	98931	49	98907	5541682	56.02
27	0.00049	98882	49	98858	5442776	55.04
28	0.00051	98833	50	98808	5343918	54.07
29	0.00053	98783	52	98757	5245109	53.10
30	0.00057	98731	57	98703	5146352	52.13
31	0.00062	98674	61	98644	5047650	51.15
32	0.00066	98613	65	98580	4949006	50.19
33	0.00072	98548	71	98512	4850426	49.22
34	0.00078	98477	76	98439	4751913	48.25
35	0.00083	98401	82	98360	4653474	47.29
36	0.00092	98319	91	98273	4555114	46.33
37	0.00103	98228	101	98178	4456841	45.37
38	0.00115	98127	113	98071	4358663	44.42
39	0.00129	98014	127	97951	4260593	43.47

表32 慢性下呼吸道疾病死因除外簡易生命表(續1)
民國110年

全體

年齡 X	死亡機率 $q_x^{(-i)}$	生存數 $l_x^{(-i)}$	死亡數 $d_x^{(-i)}$	定常人口 $L_x^{(-i)}$	定常人口 $T_x^{(-i)}$	平均餘命 $e^o_x{}^{(-i)}$
40	0.00147	97887	144	97816	4162642	42.52
41	0.00164	97744	160	97664	4064826	41.59
42	0.00182	97584	177	97495	3967163	40.65
43	0.00201	97406	196	97308	3869668	39.73
44	0.00221	97211	215	97103	3772359	38.81
45	0.00240	96996	233	96880	3675256	37.89
46	0.00263	96763	254	96636	3578376	36.98
47	0.00286	96509	276	96371	3481740	36.08
48	0.00311	96232	300	96082	3385370	35.18
49	0.00338	95933	324	95771	3289287	34.29
50	0.00368	95608	352	95433	3193517	33.40
51	0.00396	95257	377	95068	3098084	32.52
52	0.00425	94879	403	94678	3003016	31.65
53	0.00454	94476	429	94262	2908339	30.78
54	0.00484	94047	455	93820	2814077	29.92
55	0.00514	93593	481	93352	2720257	29.06
56	0.00546	93112	508	92858	2626905	28.21
57	0.00581	92604	538	92335	2534047	27.36
58	0.00618	92066	569	91781	2441712	26.52
59	0.00659	91497	603	91195	2349931	25.68
60	0.00705	90894	641	90574	2258736	24.85
61	0.00753	90253	680	89913	2168162	24.02
62	0.00807	89574	723	89212	2078249	23.20
63	0.00867	88851	770	88466	1989036	22.39
64	0.00933	88080	822	87669	1900571	21.58
65	0.01004	87258	876	86820	1812902	20.78
66	0.01090	86382	942	85911	1726081	19.98
67	0.01188	85440	1015	84933	1640170	19.20
68	0.01299	84425	1097	83877	1555237	18.42
69	0.01425	83328	1187	82735	1471361	17.66
70	0.01568	82141	1288	81497	1388626	16.91
71	0.01725	80853	1394	80156	1307129	16.17
72	0.01897	79459	1507	78705	1226973	15.44
73	0.02086	77951	1626	77138	1148268	14.73
74	0.02294	76325	1751	75450	1071129	14.03
75	0.02525	74574	1883	73633	995680	13.35
76	0.02771	72691	2014	71684	922047	12.68
77	0.03037	70677	2147	69603	850363	12.03
78	0.03326	68530	2280	67390	780759	11.39
79	0.03640	66250	2411	65045	713369	10.77
80	0.03980	63839	2541	62569	648324	10.16
81	0.04348	61298	2665	59966	585756	9.56
82	0.04747	58633	2783	57241	525790	8.97
83	0.05179	55850	2893	54403	468549	8.39
84	0.05647	52957	2991	51462	414145	7.82
85+	1.00000	49967	49967	362683	362683	7.26

表32 慢性下呼吸道疾病死因除外簡易生命表(續2)
民國110年

男性

年齡	死亡機率	生存數	死亡數	定常人口		平均餘命
X	$q_x^{(-i)}$	$l_x^{(-i)}$	$d_x^{(-i)}$	$L_x^{(-i)}$	$T_x^{(-i)}$	$e^o_x{}^{(-i)}$
0M	0.00296	100000	296	8321	7813369	78.13
1M	0.00036	99704	36	8307	7805048	78.28
2M	0.00025	99668	25	8305	7796741	78.23
3M	0.00053	99644	53	24904	7788436	78.16
6M	0.00034	99591	34	49787	7763532	77.95
0	0.00443	100000	443	99624	7813369	78.13
1	0.00025	99557	25	99545	7713745	77.48
2	0.00021	99533	21	99522	7614200	76.50
3	0.00018	99512	18	99503	7514678	75.52
4	0.00015	99494	15	99487	7415175	74.53
5	0.00012	99479	12	99474	7315688	73.54
6	0.00009	99468	9	99463	7216214	72.55
7	0.00007	99458	7	99455	7116751	71.56
8	0.00005	99452	5	99449	7017296	70.56
9	0.00005	99446	5	99444	6917847	69.56
10	0.00006	99441	6	99438	6818403	68.57
11	0.00008	99435	8	99431	6718965	67.57
12	0.00012	99427	12	99421	6619534	66.58
13	0.00018	99415	18	99406	6520113	65.58
14	0.00025	99397	25	99385	6420707	64.60
15	0.00033	99372	33	99356	6321322	63.61
16	0.00041	99339	41	99319	6221967	62.63
17	0.00048	99299	47	99275	6122648	61.66
18	0.00053	99251	53	99225	6023373	60.69
19	0.00058	99198	58	99169	5924148	59.72
20	0.00063	99140	63	99109	5824978	58.75
21	0.00066	99078	65	99045	5725869	57.79
22	0.00068	99013	67	98979	5626824	56.83
23	0.00068	98946	68	98912	5527845	55.87
24	0.00068	98878	67	98845	5428933	54.91
25	0.00065	98811	64	98779	5330089	53.94
26	0.00065	98747	64	98715	5231310	52.98
27	0.00065	98683	64	98651	5132594	52.01
28	0.00067	98619	66	98586	5033943	51.04
29	0.00070	98553	69	98519	4935357	50.08
30	0.00076	98485	74	98447	4836838	49.11
31	0.00081	98410	80	98370	4738391	48.15
32	0.00087	98331	86	98288	4640020	47.19
33	0.00095	98245	93	98198	4541733	46.23
34	0.00103	98152	101	98102	4443534	45.27
35	0.00111	98051	109	97997	4345433	44.32
36	0.00124	97942	122	97882	4247436	43.37
37	0.00140	97821	137	97752	4149554	42.42
38	0.00159	97684	155	97606	4051802	41.48
39	0.00181	97528	177	97440	3954196	40.54

表32 慢性下呼吸道疾病死因除外簡易生命表(續3)
民國110年

男性

年齡 X	死亡機率 $q_x^{(-i)}$	生存數 $l_x^{(-i)}$	死亡數 $d_x^{(-i)}$	定常人口 $L_x^{(-i)}$	定常人口 $T_x^{(-i)}$	平均餘命 $e^o_x{}^{(-i)}$
40	0.00209	97352	204	97250	3856755	39.62
41	0.00235	97148	229	97034	3759505	38.70
42	0.00262	96919	254	96792	3662472	37.79
43	0.00290	96665	281	96525	3565679	36.89
44	0.00319	96384	308	96231	3469155	35.99
45	0.00346	96077	333	95910	3372924	35.11
46	0.00378	95744	362	95563	3277014	34.23
47	0.00413	95382	394	95185	3181451	33.35
48	0.00450	94988	428	94774	3086266	32.49
49	0.00490	94560	463	94329	2991492	31.64
50	0.00535	94097	504	93845	2897163	30.79
51	0.00577	93594	540	93323	2803318	29.95
52	0.00620	93053	577	92764	2709995	29.12
53	0.00664	92476	614	92169	2617230	28.30
54	0.00708	91862	650	91537	2525061	27.49
55	0.00752	91212	686	90869	2433524	26.68
56	0.00799	90526	723	90164	2342654	25.88
57	0.00848	89803	762	89422	2252490	25.08
58	0.00900	89041	802	88640	2163068	24.29
59	0.00956	88239	843	87818	2074428	23.51
60	0.01015	87396	887	86952	1986611	22.73
61	0.01081	86509	935	86041	1899658	21.96
62	0.01154	85574	987	85080	1813617	21.19
63	0.01234	84587	1044	84065	1728537	20.44
64	0.01324	83543	1106	82990	1644472	19.68
65	0.01422	82437	1172	81851	1561482	18.94
66	0.01533	81265	1246	80642	1479631	18.21
67	0.01658	80019	1327	79355	1398990	17.48
68	0.01797	78692	1414	77985	1319634	16.77
69	0.01951	77278	1507	76524	1241649	16.07
70	0.02120	75771	1606	74967	1165125	15.38
71	0.02308	74164	1711	73309	1090158	14.70
72	0.02513	72453	1821	71542	1016849	14.03
73	0.02738	70632	1934	69665	945307	13.38
74	0.02983	68698	2049	67673	875642	12.75
75	0.03257	66649	2171	65564	807968	12.12
76	0.03540	64478	2283	63337	742404	11.51
77	0.03844	62196	2391	61000	679067	10.92
78	0.04170	59805	2494	58558	618067	10.33
79	0.04519	57311	2590	56016	559509	9.76
80	0.04893	54721	2678	53383	503492	9.20
81	0.05294	52044	2755	50666	450110	8.65
82	0.05724	49288	2821	47878	399443	8.10
83	0.06183	46467	2873	45031	351566	7.57
84	0.06675	43594	2910	42139	306535	7.03
85+	1.00000	40684	40684	264395	264395	6.50

表32 慢性下呼吸道疾病死因除外簡易生命表(續4)
民國110年

女性

年齡 X	死亡機率 $q_x^{(-i)}$	生存數 $l_x^{(-i)}$	死亡數 $d_x^{(-i)}$	定常人口 $L_x^{(-i)}$	定常人口 $T_x^{(-i)}$	平均餘命 $e^o_x{}^{(-i)}$
0M	0.00249	100000	249	8323	8452827	84.53
1M	0.00034	99751	34	8311	8444504	84.66
2M	0.00018	99717	18	8309	8436193	84.60
3M	0.00037	99699	37	24920	8427884	84.53
6M	0.00041	99662	40	49821	8402964	84.31
0	0.00378	100000	378	99684	8452827	84.53
1	0.00023	99622	23	99610	8353143	83.85
2	0.00015	99599	15	99591	8253532	82.87
3	0.00011	99584	11	99578	8153941	81.88
4	0.00010	99573	10	99568	8054363	80.89
5	0.00009	99563	9	99558	7954795	79.90
6	0.00009	99554	9	99549	7855237	78.90
7	0.00009	99545	9	99540	7755687	77.91
8	0.00009	99536	9	99531	7656147	76.92
9	0.00009	99527	9	99522	7556616	75.93
10	0.00010	99517	10	99512	7457094	74.93
11	0.00012	99507	12	99501	7357582	73.94
12	0.00013	99495	13	99488	7258081	72.95
13	0.00015	99482	15	99475	7158593	71.96
14	0.00016	99467	16	99459	7059118	70.97
15	0.00018	99451	18	99442	6959659	69.98
16	0.00020	99433	20	99423	6860217	68.99
17	0.00023	99413	22	99402	6760795	68.01
18	0.00025	99390	25	99378	6661393	67.02
19	0.00028	99365	28	99351	6562015	66.04
20	0.00033	99337	32	99321	6462664	65.06
21	0.00035	99305	34	99288	6363343	64.08
22	0.00036	99270	36	99253	6264055	63.10
23	0.00036	99235	36	99217	6164802	62.12
24	0.00036	99199	35	99181	6065585	61.15
25	0.00034	99163	34	99147	5966404	60.17
26	0.00033	99130	32	99113	5867258	59.19
27	0.00032	99097	32	99081	5768144	58.21
28	0.00033	99065	33	99049	5669063	57.23
29	0.00035	99033	35	99015	5570014	56.24
30	0.00038	98998	38	98979	5470999	55.26
31	0.00041	98960	41	98940	5372020	54.28
32	0.00044	98919	44	98897	5273080	53.31
33	0.00048	98875	47	98852	5174183	52.33
34	0.00051	98828	51	98803	5075331	51.36
35	0.00055	98777	55	98750	4976529	50.38
36	0.00060	98722	59	98693	4877779	49.41
37	0.00066	98663	65	98631	4779086	48.44
38	0.00072	98598	71	98563	4680456	47.47
39	0.00079	98527	77	98489	4581893	46.50

表32 慢性下呼吸道疾病死因除外簡易生命表(續完)
民國110年

女性

年齡 X	死亡機率 $q_x^{(-i)}$	生存數 $l_x^{(-i)}$	死亡數 $d_x^{(-i)}$	定常人口 $L_x^{(-i)}$	定常人口 $T_x^{(-i)}$	平均餘命 $e^o_x{}^{(-i)}$
40	0.00085	98450	84	98408	4483404	45.54
41	0.00094	98366	92	98320	4384996	44.58
42	0.00104	98273	102	98223	4286676	43.62
43	0.00114	98172	112	98116	4188454	42.66
44	0.00125	98060	123	97998	4090338	41.71
45	0.00139	97937	136	97869	3992339	40.76
46	0.00152	97801	148	97726	3894471	39.82
47	0.00165	97652	161	97572	3796744	38.88
48	0.00178	97491	174	97405	3699172	37.94
49	0.00192	97318	187	97224	3601768	37.01
50	0.00206	97131	200	97031	3504544	36.08
51	0.00221	96931	214	96824	3407513	35.15
52	0.00235	96717	228	96603	3310689	34.23
53	0.00251	96489	242	96368	3214086	33.31
54	0.00267	96247	257	96119	3117718	32.39
55	0.00283	95990	272	95854	3021600	31.48
56	0.00303	95718	290	95573	2925746	30.57
57	0.00324	95429	309	95274	2830172	29.66
58	0.00349	95119	332	94954	2734898	28.75
59	0.00376	94788	356	94609	2639945	27.85
60	0.00411	94431	388	94237	2545335	26.95
61	0.00445	94043	419	93834	2451098	26.06
62	0.00482	93624	452	93398	2357264	25.18
63	0.00524	93173	488	92928	2263866	24.30
64	0.00571	92684	530	92419	2170938	23.42
65	0.00619	92155	571	91869	2078518	22.55
66	0.00683	91584	625	91271	1986649	21.69
67	0.00758	90959	690	90614	1895377	20.84
68	0.00846	90269	764	89887	1804763	19.99
69	0.00948	89505	849	89081	1714877	19.16
70	0.01072	88656	950	88181	1625796	18.34
71	0.01203	87706	1055	87179	1537615	17.53
72	0.01350	86651	1170	86066	1450436	16.74
73	0.01514	85482	1294	84835	1364370	15.96
74	0.01696	84188	1428	83474	1279535	15.20
75	0.01901	82760	1573	81974	1196061	14.45
76	0.02125	81187	1725	80325	1114088	13.72
77	0.02373	79462	1886	78519	1033763	13.01
78	0.02648	77576	2054	76549	955244	12.31
79	0.02952	75522	2230	74407	878695	11.63
80	0.03289	73292	2410	72087	804288	10.97
81	0.03661	70882	2595	69585	732200	10.33
82	0.04072	68287	2781	66897	662616	9.70
83	0.04527	65506	2965	64024	595719	9.09
84	0.05029	62541	3145	60969	531695	8.50
85+	1.00000	59396	59396	470726	470726	7.93

表33 腎炎、腎病症候群及腎病變死因除外簡易生命表
民國110年

全體

年齡 X	死亡機率 $q_x^{(-i)}$	生存數 $l_x^{(-i)}$	死亡數 $d_x^{(-i)}$	定常人口 $L_x^{(-i)}$	定常人口 $T_x^{(-i)}$	平均餘命 $e^o_x{}^{(-i)}$
0M	0.00273	100000	273	8322	8120734	81.21
1M	0.00035	99727	35	8309	8112412	81.35
2M	0.00022	99692	22	8307	8104103	81.29
3M	0.00045	99671	45	24912	8095797	81.23
6M	0.00037	99626	37	49803	8070885	81.01
0	0.00412	100000	412	99653	8120734	81.21
1	0.00024	99588	24	99576	8021081	80.54
2	0.00018	99565	18	99555	7921505	79.56
3	0.00015	99546	15	99539	7821949	78.58
4	0.00012	99532	12	99525	7722410	77.59
5	0.00010	99519	10	99514	7622885	76.60
6	0.00009	99509	9	99505	7523371	75.60
7	0.00008	99500	8	99496	7423866	74.61
8	0.00007	99493	7	99489	7324370	73.62
9	0.00007	99486	7	99482	7224881	72.62
10	0.00008	99478	8	99474	7125399	71.63
11	0.00010	99470	10	99465	7025924	70.63
12	0.00013	99460	13	99454	6926459	69.64
13	0.00016	99448	16	99439	6827005	68.65
14	0.00021	99431	21	99421	6727566	67.66
15	0.00026	99410	26	99398	6628145	66.67
16	0.00031	99385	31	99369	6528747	65.69
17	0.00036	99354	36	99336	6429378	64.71
18	0.00040	99318	40	99298	6330042	63.73
19	0.00044	99278	44	99257	6230743	62.76
20	0.00049	99235	48	99211	6131487	61.79
21	0.00051	99187	51	99161	6032276	60.82
22	0.00053	99136	52	99110	5933115	59.85
23	0.00053	99084	53	99057	5834005	58.88
24	0.00052	99031	52	99005	5734948	57.91
25	0.00050	98979	49	98955	5635942	56.94
26	0.00049	98930	49	98906	5536988	55.97
27	0.00049	98881	49	98857	5438082	55.00
28	0.00051	98832	50	98807	5339225	54.02
29	0.00053	98782	52	98756	5240418	53.05
30	0.00057	98730	57	98701	5141662	52.08
31	0.00062	98673	61	98643	5042960	51.11
32	0.00066	98612	65	98580	4944318	50.14
33	0.00071	98547	70	98512	4845738	49.17
34	0.00077	98477	76	98439	4747226	48.21
35	0.00083	98401	81	98360	4648786	47.24
36	0.00091	98320	90	98275	4550426	46.28
37	0.00102	98230	100	98180	4452151	45.32
38	0.00114	98130	112	98074	4353971	44.37
39	0.00128	98018	126	97955	4255898	43.42

表33 腎炎、腎病症候群及腎病變死因除外簡易生命表(續1)
民國110年

全體

年齡 X	死亡機率 $q_x^{(-i)}$	生存數 $l_x^{(-i)}$	死亡數 $d_x^{(-i)}$	定常人口 $L_x^{(-i)}$	定常人口 $T_x^{(-i)}$	平均餘命 $e^o_x{}^{(-i)}$
40	0.00146	97892	143	97820	4157943	42.47
41	0.00163	97748	160	97669	4060123	41.54
42	0.00181	97589	177	97501	3962454	40.60
43	0.00200	97412	195	97315	3864954	39.68
44	0.00220	97218	213	97111	3767639	38.75
45	0.00239	97004	232	96888	3670528	37.84
46	0.00261	96772	252	96646	3573640	36.93
47	0.00284	96520	274	96383	3476993	36.02
48	0.00309	96246	297	96097	3380610	35.12
49	0.00335	95949	321	95788	3284513	34.23
50	0.00364	95627	349	95453	3188725	33.35
51	0.00392	95279	374	95092	3093272	32.47
52	0.00421	94905	399	94706	2998180	31.59
53	0.00449	94506	425	94294	2903474	30.72
54	0.00479	94081	451	93856	2809180	29.86
55	0.00510	93631	477	93392	2715324	29.00
56	0.00542	93153	505	92901	2621932	28.15
57	0.00576	92649	534	92382	2529031	27.30
58	0.00613	92115	565	91832	2436650	26.45
59	0.00653	91550	598	91251	2344818	25.61
60	0.00698	90952	635	90635	2253567	24.78
61	0.00746	90318	673	89981	2162932	23.95
62	0.00799	89644	716	89286	2072951	23.12
63	0.00858	88928	763	88546	1983665	22.31
64	0.00925	88165	815	87757	1895118	21.50
65	0.00995	87350	869	86915	1807361	20.69
66	0.01082	86480	935	86012	1720446	19.89
67	0.01180	85545	1010	85040	1634434	19.11
68	0.01292	84535	1092	83989	1549394	18.33
69	0.01419	83443	1184	82851	1465405	17.56
70	0.01565	82259	1288	81615	1382554	16.81
71	0.01722	80971	1395	80274	1300939	16.07
72	0.01895	79577	1508	78823	1220665	15.34
73	0.02085	78068	1628	77254	1141842	14.63
74	0.02293	76440	1753	75564	1064588	13.93
75	0.02524	74687	1885	73745	989024	13.24
76	0.02771	72802	2018	71793	915279	12.57
77	0.03040	70785	2152	69709	843486	11.92
78	0.03333	68633	2288	67489	773777	11.27
79	0.03652	66345	2423	65133	706289	10.65
80	0.03999	63922	2556	62644	641155	10.03
81	0.04376	61366	2685	60023	578511	9.43
82	0.04785	58681	2808	57277	518488	8.84
83	0.05230	55872	2922	54411	461212	8.25
84	0.05714	52950	3026	51437	406800	7.68
85+	1.00000	49925	49925	355363	355363	7.12

表33 腎炎、腎病症候群及腎病變死因除外簡易生命表(續2)
民國110年

男性

年齡 X	死亡機率 $q_x^{(-i)}$	生存數 $l_x^{(-i)}$	死亡數 $d_x^{(-i)}$	定常人口 $L_x^{(-i)}$	定常人口 $T_x^{(-i)}$	平均餘命 $e^o_x{}^{(-i)}$
0M	0.00296	100000	296	8321	7797185	77.97
1M	0.00036	99704	36	8307	7788864	78.12
2M	0.00025	99668	25	8305	7780556	78.06
3M	0.00053	99644	53	24904	7772252	78.00
6M	0.00034	99591	34	49787	7747347	77.79
0	0.00443	100000	443	99624	7797185	77.97
1	0.00025	99557	25	99545	7697560	77.32
2	0.00021	99533	21	99522	7598015	76.34
3	0.00018	99512	18	99503	7498493	75.35
4	0.00015	99494	15	99487	7398990	74.37
5	0.00012	99479	12	99474	7299504	73.38
6	0.00009	99468	9	99464	7200030	72.39
7	0.00007	99459	7	99456	7100566	71.39
8	0.00005	99453	5	99450	7001110	70.40
9	0.00005	99447	5	99445	6901660	69.40
10	0.00006	99442	6	99439	6802215	68.40
11	0.00008	99436	8	99432	6702776	67.41
12	0.00012	99428	12	99422	6603344	66.41
13	0.00018	99416	18	99407	6503922	65.42
14	0.00025	99398	25	99386	6404515	64.43
15	0.00033	99373	33	99357	6305129	63.45
16	0.00041	99340	41	99320	6205772	62.47
17	0.00048	99300	47	99276	6106453	61.50
18	0.00053	99252	53	99226	6007176	60.52
19	0.00058	99199	58	99171	5907951	59.56
20	0.00063	99142	62	99110	5808780	58.59
21	0.00066	99079	65	99047	5709670	57.63
22	0.00068	99014	67	98981	5610623	56.66
23	0.00068	98947	68	98914	5511642	55.70
24	0.00068	98880	67	98846	5412729	54.74
25	0.00065	98813	64	98781	5313882	53.78
26	0.00065	98748	64	98716	5215101	52.81
27	0.00065	98684	64	98652	5116385	51.85
28	0.00067	98620	66	98587	5017733	50.88
29	0.00070	98554	69	98519	4919146	49.91
30	0.00076	98485	74	98448	4820627	48.95
31	0.00081	98410	79	98371	4722179	47.98
32	0.00087	98331	85	98289	4623808	47.02
33	0.00094	98246	92	98200	4525520	46.06
34	0.00102	98154	101	98103	4427320	45.11
35	0.00110	98053	108	97999	4329216	44.15
36	0.00123	97945	120	97885	4231217	43.20
37	0.00139	97825	136	97757	4133332	42.25
38	0.00158	97689	154	97612	4035575	41.31
39	0.00180	97535	175	97447	3937962	40.37

表33 腎炎、腎病症候群及腎病變死因除外簡易生命表(續3)
民國110年

男性

年齡 X	死亡機率 $q_x^{(-i)}$	生存數 $l_x^{(-i)}$	死亡數 $d_x^{(-i)}$	定常人口 $L_x^{(-i)}$	定常人口 $T_x^{(-i)}$	平均餘命 $e^o_x{}^{(-i)}$
40	0.00208	97360	203	97258	3840515	39.45
41	0.00234	97157	228	97043	3743257	38.53
42	0.00261	96929	253	96803	3646213	37.62
43	0.00289	96676	279	96537	3549410	36.71
44	0.00318	96397	306	96244	3452874	35.82
45	0.00344	96091	331	95925	3356630	34.93
46	0.00376	95760	360	95580	3260704	34.05
47	0.00410	95400	391	95204	3165124	33.18
48	0.00447	95009	424	94796	3069920	32.31
49	0.00486	94584	459	94354	2975124	31.45
50	0.00530	94125	499	93875	2880769	30.61
51	0.00572	93626	535	93358	2786894	29.77
52	0.00614	93090	572	92804	2693536	28.93
53	0.00657	92518	608	92214	2600732	28.11
54	0.00702	91910	645	91588	2508517	27.29
55	0.00747	91265	682	90924	2416930	26.48
56	0.00794	90584	719	90224	2326005	25.68
57	0.00843	89865	757	89486	2235781	24.88
58	0.00895	89107	797	88709	2146295	24.09
59	0.00950	88310	839	87891	2057587	23.30
60	0.01008	87471	882	87030	1969696	22.52
61	0.01074	86589	930	86124	1882665	21.74
62	0.01146	85659	982	85168	1796541	20.97
63	0.01227	84677	1039	84158	1711372	20.21
64	0.01317	83638	1101	83088	1627214	19.46
65	0.01415	82537	1168	81953	1544127	18.71
66	0.01528	81369	1243	80748	1462174	17.97
67	0.01655	80126	1326	79463	1381426	17.24
68	0.01798	78800	1417	78091	1301963	16.52
69	0.01957	77383	1515	76625	1223872	15.82
70	0.02136	75868	1621	75058	1147247	15.12
71	0.02330	74247	1730	73382	1072189	14.44
72	0.02543	72517	1844	71595	998807	13.77
73	0.02775	70673	1961	69692	927212	13.12
74	0.03027	68712	2080	67672	857520	12.48
75	0.03307	66632	2203	65530	789848	11.85
76	0.03602	64428	2321	63268	724318	11.24
77	0.03920	62108	2435	60890	661050	10.64
78	0.04264	59673	2544	58401	600160	10.06
79	0.04634	57129	2647	55805	541759	9.48
80	0.05033	54481	2742	53111	485954	8.92
81	0.05462	51740	2826	50327	432844	8.37
82	0.05925	48913	2898	47464	382517	7.82
83	0.06423	46015	2956	44537	335053	7.28
84	0.06960	43060	2997	41561	290515	6.75
85+	1.00000	40063	40063	248954	248954	6.21

表33 腎炎、腎病症候群及腎病變死因除外簡易生命表(續4)
民國110年

女性

年齡 X	死亡機率 $q_x^{(-i)}$	生存數 $l_x^{(-i)}$	死亡數 $d_x^{(-i)}$	定常人口 $L_x^{(-i)}$	定常人口 $T_x^{(-i)}$	平均餘命 $e^o_x{}^{(-i)}$
0M	0.00249	100000	249	8323	8464937	84.65
1M	0.00034	99751	34	8311	8456614	84.78
2M	0.00018	99717	18	8309	8448303	84.72
3M	0.00037	99699	37	24920	8439994	84.65
6M	0.00041	99662	40	49821	8415074	84.44
0	0.00378	100000	378	99684	8464937	84.65
1	0.00023	99622	23	99610	8365252	83.97
2	0.00016	99599	16	99591	8265642	82.99
3	0.00011	99583	11	99577	8166051	82.00
4	0.00010	99572	10	99567	8066474	81.01
5	0.00009	99562	9	99558	7966907	80.02
6	0.00009	99553	9	99548	7867349	79.03
7	0.00009	99544	9	99539	7767801	78.03
8	0.00009	99535	9	99530	7668262	77.04
9	0.00009	99526	9	99521	7568732	76.05
10	0.00010	99516	10	99511	7469211	75.06
11	0.00012	99506	12	99500	7369700	74.06
12	0.00013	99494	13	99488	7270200	73.07
13	0.00015	99481	15	99474	7170712	72.08
14	0.00016	99466	16	99458	7071239	71.09
15	0.00018	99450	18	99441	6971780	70.10
16	0.00020	99432	20	99422	6872340	69.12
17	0.00023	99412	22	99401	6772918	68.13
18	0.00026	99389	26	99377	6673517	67.15
19	0.00029	99364	29	99349	6574140	66.16
20	0.00033	99335	32	99319	6474791	65.18
21	0.00035	99303	35	99285	6375472	64.20
22	0.00037	99267	37	99249	6276187	63.23
23	0.00037	99231	37	99212	6176938	62.25
24	0.00036	99194	35	99176	6077726	61.27
25	0.00033	99159	33	99142	5978549	60.29
26	0.00033	99126	32	99110	5879407	59.31
27	0.00032	99093	32	99077	5780298	58.33
28	0.00033	99061	33	99045	5681220	57.35
29	0.00035	99029	34	99011	5582175	56.37
30	0.00038	98994	38	98975	5483164	55.39
31	0.00041	98956	40	98936	5384189	54.41
32	0.00044	98916	43	98894	5285253	53.43
33	0.00047	98873	47	98849	5186358	52.45
34	0.00051	98826	51	98801	5087509	51.48
35	0.00055	98775	54	98748	4988709	50.51
36	0.00060	98721	59	98691	4889960	49.53
37	0.00065	98662	64	98630	4791269	48.56
38	0.00071	98597	70	98562	4692639	47.59
39	0.00078	98527	77	98488	4594077	46.63

表33 腎炎、腎病症候群及腎病變死因除外簡易生命表(續完)
民國110年

女性

年齡 X	死亡機率 $q_x^{(-i)}$	生存數 $l_x^{(-i)}$	死亡數 $d_x^{(-i)}$	定常人口 $L_x^{(-i)}$	定常人口 $T_x^{(-i)}$	平均餘命 $e^o_x{}^{(-i)}$
40	0.00085	98450	84	98408	4495589	45.66
41	0.00094	98366	92	98320	4397181	44.70
42	0.00103	98273	102	98223	4298862	43.74
43	0.00114	98172	112	98116	4200639	42.79
44	0.00125	98060	122	97999	4102523	41.84
45	0.00138	97938	135	97871	4004524	40.89
46	0.00150	97803	147	97730	3906653	39.94
47	0.00163	97656	159	97577	3808924	39.00
48	0.00176	97497	172	97411	3711347	38.07
49	0.00190	97325	185	97233	3613936	37.13
50	0.00204	97141	198	97042	3516703	36.20
51	0.00218	96943	212	96837	3419661	35.28
52	0.00233	96731	225	96618	3322824	34.35
53	0.00248	96506	239	96386	3226206	33.43
54	0.00264	96266	254	96139	3129820	32.51
55	0.00281	96012	269	95877	3033681	31.60
56	0.00300	95743	287	95599	2937804	30.68
57	0.00321	95456	306	95303	2842205	29.78
58	0.00344	95150	327	94986	2746902	28.87
59	0.00371	94822	352	94646	2651916	27.97
60	0.00404	94471	382	94280	2557270	27.07
61	0.00437	94089	411	93884	2462990	26.18
62	0.00473	93678	443	93456	2369106	25.29
63	0.00514	93235	479	92995	2275650	24.41
64	0.00561	92755	520	92495	2182655	23.53
65	0.00609	92235	561	91955	2090159	22.66
66	0.00672	91674	616	91366	1998205	21.80
67	0.00745	91058	679	90719	1906838	20.94
68	0.00831	90380	752	90004	1816120	20.09
69	0.00931	89628	834	89211	1726116	19.26
70	0.01051	88794	933	88327	1636905	18.43
71	0.01179	87860	1036	87342	1548578	17.63
72	0.01322	86824	1148	86251	1461236	16.83
73	0.01481	85677	1269	85042	1374985	16.05
74	0.01658	84408	1399	83708	1289943	15.28
75	0.01857	83009	1541	82238	1206235	14.53
76	0.02075	81467	1691	80622	1123996	13.80
77	0.02318	79777	1850	78852	1043374	13.08
78	0.02588	77927	2017	76919	964522	12.38
79	0.02887	75910	2192	74815	887604	11.69
80	0.03219	73719	2373	72532	812789	11.03
81	0.03587	71346	2559	70066	740257	10.38
82	0.03995	68787	2748	67413	670190	9.74
83	0.04446	66039	2936	64571	602778	9.13
84	0.04946	63102	3121	61542	538207	8.53
85+	1.00000	59981	59981	476665	476665	7.95

表34 慢性肝病及肝硬化死因除外簡易生命表
民國110年

全體

年齡 X	死亡機率 $q_x^{(-i)}$	生存數 $l_x^{(-i)}$	死亡數 $d_x^{(-i)}$	定常人口 $L_x^{(-i)}$	定常人口 $T_x^{(-i)}$	平均餘命 $e^o_x{}^{(-i)}$
0M	0.00273	100000	273	8322	8116189	81.16
1M	0.00035	99727	35	8309	8107868	81.30
2M	0.00022	99692	22	8307	8099558	81.25
3M	0.00045	99671	45	24912	8091252	81.18
6M	0.00037	99626	37	49803	8066340	80.97
0	0.00412	100000	412	99653	8116189	81.16
1	0.00024	99588	24	99576	8016536	80.50
2	0.00018	99565	18	99555	7916960	79.52
3	0.00015	99546	15	99539	7817404	78.53
4	0.00012	99532	12	99525	7717866	77.54
5	0.00011	99519	11	99514	7618340	76.55
6	0.00009	99509	9	99504	7518826	75.56
7	0.00008	99500	8	99496	7419322	74.57
8	0.00007	99492	7	99488	7319826	73.57
9	0.00007	99485	7	99481	7220338	72.58
10	0.00008	99478	8	99474	7120857	71.58
11	0.00010	99469	10	99464	7021383	70.59
12	0.00013	99459	13	99453	6921919	69.60
13	0.00016	99447	16	99439	6822466	68.60
14	0.00021	99430	21	99420	6723027	67.62
15	0.00026	99410	26	99397	6623607	66.63
16	0.00031	99384	31	99368	6524210	65.65
17	0.00036	99353	36	99335	6424842	64.67
18	0.00040	99317	40	99298	6325507	63.69
19	0.00044	99278	44	99256	6226209	62.72
20	0.00049	99234	48	99210	6126953	61.74
21	0.00051	99186	51	99160	6027744	60.77
22	0.00052	99135	52	99109	5928583	59.80
23	0.00053	99083	53	99057	5829474	58.83
24	0.00052	99031	52	99005	5730417	57.87
25	0.00050	98979	49	98954	5631413	56.90
26	0.00049	98930	49	98905	5532458	55.92
27	0.00049	98881	49	98857	5433553	54.95
28	0.00050	98832	50	98807	5334697	53.98
29	0.00052	98782	52	98757	5235889	53.00
30	0.00057	98731	56	98703	5137133	52.03
31	0.00060	98675	59	98645	5038430	51.06
32	0.00064	98616	63	98584	4939785	50.09
33	0.00069	98553	68	98519	4841200	49.12
34	0.00074	98485	73	98449	4742681	48.16
35	0.00079	98412	78	98374	4644233	47.19
36	0.00087	98335	85	98292	4545859	46.23
37	0.00096	98249	94	98202	4447567	45.27
38	0.00107	98155	105	98103	4349365	44.31
39	0.00120	98050	117	97992	4251262	43.36

表34 慢性肝病及肝硬化死因除外簡易生命表(續1)
民國110年

全體

年齡 X	死亡機率 $q_x^{(-i)}$	生存數 $l_x^{(-i)}$	死亡數 $d_x^{(-i)}$	定常人口 $L_x^{(-i)}$	定常人口 $T_x^{(-i)}$	平均餘命 $e^o_x{}^{(-i)}$
40	0.00135	97933	132	97867	4153270	42.41
41	0.00151	97801	147	97727	4055404	41.47
42	0.00167	97653	163	97572	3957677	40.53
43	0.00185	97490	180	97400	3860105	39.59
44	0.00204	97310	198	97211	3762705	38.67
45	0.00223	97112	216	97003	3665495	37.75
46	0.00244	96895	236	96777	3568491	36.83
47	0.00267	96659	258	96530	3471714	35.92
48	0.00290	96401	280	96261	3375184	35.01
49	0.00316	96121	303	95969	3278923	34.11
50	0.00344	95818	330	95653	3182953	33.22
51	0.00371	95488	355	95311	3087300	32.33
52	0.00399	95133	380	94943	2991990	31.45
53	0.00428	94753	406	94550	2897046	30.57
54	0.00459	94348	433	94131	2802496	29.70
55	0.00490	93915	460	93685	2708364	28.84
56	0.00523	93455	489	93210	2614680	27.98
57	0.00559	92966	519	92706	2521469	27.12
58	0.00597	92447	552	92171	2428763	26.27
59	0.00639	91895	587	91601	2336592	25.43
60	0.00685	91308	626	90995	2244991	24.59
61	0.00735	90682	667	90349	2153996	23.75
62	0.00791	90015	712	89660	2063647	22.93
63	0.00852	89304	761	88923	1973988	22.10
64	0.00921	88543	816	88135	1885065	21.29
65	0.00995	87727	873	87290	1796930	20.48
66	0.01084	86854	942	86383	1709640	19.68
67	0.01185	85912	1018	85403	1623257	18.89
68	0.01300	84894	1104	84342	1537854	18.12
69	0.01429	83790	1198	83191	1453512	17.35
70	0.01578	82593	1303	81941	1370321	16.59
71	0.01739	81290	1413	80583	1288380	15.85
72	0.01917	79876	1531	79111	1207797	15.12
73	0.02114	78345	1656	77517	1128686	14.41
74	0.02330	76689	1787	75796	1051169	13.71
75	0.02571	74902	1926	73939	975373	13.02
76	0.02829	72976	2064	71944	901434	12.35
77	0.03109	70912	2204	69810	829490	11.70
78	0.03414	68708	2345	67535	759680	11.06
79	0.03745	66362	2485	65120	692145	10.43
80	0.04106	63877	2623	62565	627025	9.82
81	0.04499	61254	2756	59876	564460	9.22
82	0.04925	58498	2881	57058	504583	8.63
83	0.05389	55617	2997	54119	447525	8.05
84	0.05892	52620	3100	51070	393407	7.48
85+	1.00000	49520	49520	342337	342337	6.91

表34 慢性肝病及肝硬化死因除外簡易生命表(續2)
民國110年

男性

年齡	死亡機率	生存數	死亡數	定常人口		平均餘命
X	$q_x^{(-i)}$	$l_x^{(-i)}$	$d_x^{(-i)}$	$L_x^{(-i)}$	$T_x^{(-i)}$	$e^o_x{}^{(-i)}$
0M	0.00296	100000	296	8321	7807882	78.08
1M	0.00036	99704	36	8307	7799561	78.23
2M	0.00025	99668	25	8305	7791253	78.17
3M	0.00053	99644	53	24904	7782949	78.11
6M	0.00034	99591	34	49787	7758044	77.90
0	0.00443	100000	443	99624	7807882	78.08
1	0.00025	99557	25	99545	7708257	77.43
2	0.00021	99533	21	99522	7608712	76.44
3	0.00018	99512	18	99503	7509190	75.46
4	0.00015	99494	15	99487	7409687	74.47
5	0.00012	99479	12	99474	7310201	73.48
6	0.00009	99468	9	99463	7210727	72.49
7	0.00007	99458	7	99455	7111264	71.50
8	0.00005	99452	5	99449	7011809	70.50
9	0.00005	99446	5	99444	6912360	69.51
10	0.00006	99441	6	99438	6812916	68.51
11	0.00008	99435	8	99431	6713477	67.52
12	0.00012	99427	12	99421	6614046	66.52
13	0.00018	99415	18	99406	6514625	65.53
14	0.00025	99397	25	99385	6415219	64.54
15	0.00033	99372	33	99356	6315835	63.56
16	0.00041	99339	41	99319	6216479	62.58
17	0.00048	99299	48	99275	6117160	61.60
18	0.00054	99251	54	99224	6017886	60.63
19	0.00059	99197	59	99168	5918661	59.67
20	0.00063	99139	63	99107	5819493	58.70
21	0.00066	99076	65	99043	5720386	57.74
22	0.00068	99011	67	98977	5621343	56.78
23	0.00068	98944	68	98910	5522365	55.81
24	0.00068	98876	67	98843	5423456	54.85
25	0.00065	98809	64	98777	5324613	53.89
26	0.00064	98745	64	98713	5225836	52.92
27	0.00065	98681	64	98650	5127122	51.96
28	0.00066	98618	65	98585	5028473	50.99
29	0.00068	98552	67	98519	4929888	50.02
30	0.00073	98485	72	98449	4831369	49.06
31	0.00078	98413	77	98375	4732920	48.09
32	0.00083	98336	82	98295	4634545	47.13
33	0.00089	98255	88	98211	4536250	46.17
34	0.00097	98167	95	98119	4438039	45.21
35	0.00104	98072	102	98021	4339920	44.25
36	0.00115	97970	113	97914	4241899	43.30
37	0.00128	97858	126	97795	4143985	42.35
38	0.00145	97732	141	97661	4046190	41.40
39	0.00163	97591	159	97511	3948529	40.46

表34 慢性肝病及肝硬化死因除外簡易生命表(續3)
民國110年

男性

年齡 X	死亡機率 $q_x^{(-i)}$	生存數 $l_x^{(-i)}$	死亡數 $d_x^{(-i)}$	定常人口 $L_x^{(-i)}$	定常人口 $T_x^{(-i)}$	平均餘命 $e^o_x{}^{(-i)}$
40	0.00187	97431	182	97340	3851018	39.53
41	0.00210	97249	204	97147	3753678	38.60
42	0.00234	97045	227	96932	3656531	37.68
43	0.00260	96818	251	96692	3559600	36.77
44	0.00287	96567	277	96428	3462907	35.86
45	0.00314	96289	303	96138	3366479	34.96
46	0.00345	95987	331	95821	3270341	34.07
47	0.00378	95656	361	95475	3174520	33.19
48	0.00413	95295	393	95098	3079045	32.31
49	0.00450	94901	427	94688	2983947	31.44
50	0.00491	94475	464	94243	2889258	30.58
51	0.00531	94011	499	93761	2795016	29.73
52	0.00573	93511	536	93244	2701254	28.89
53	0.00616	92976	573	92689	2608011	28.05
54	0.00661	92403	611	92097	2515322	27.22
55	0.00709	91792	651	91467	2423224	26.40
56	0.00757	91141	690	90796	2331758	25.58
57	0.00808	90451	731	90086	2240961	24.78
58	0.00862	89720	773	89334	2150875	23.97
59	0.00920	88947	818	88538	2061542	23.18
60	0.00980	88129	864	87697	1973004	22.39
61	0.01049	87265	915	86808	1885307	21.60
62	0.01125	86350	971	85864	1798499	20.83
63	0.01210	85379	1033	84862	1712635	20.06
64	0.01305	84346	1100	83796	1627772	19.30
65	0.01410	83246	1174	82659	1543977	18.55
66	0.01528	82072	1254	81445	1461318	17.81
67	0.01660	80818	1341	80147	1379873	17.07
68	0.01806	79477	1435	78759	1299726	16.35
69	0.01969	78041	1536	77273	1220966	15.65
70	0.02148	76505	1643	75683	1143693	14.95
71	0.02347	74862	1757	73983	1068010	14.27
72	0.02566	73105	1876	72167	994026	13.60
73	0.02806	71229	1998	70230	921859	12.94
74	0.03068	69231	2124	68169	851629	12.30
75	0.03362	67107	2256	65979	783460	11.67
76	0.03669	64851	2379	63661	717481	11.06
77	0.04000	62472	2499	61222	653820	10.47
78	0.04356	59973	2613	58667	592597	9.88
79	0.04740	57361	2719	56001	533931	9.31
80	0.05154	54641	2816	53233	477930	8.75
81	0.05600	51825	2902	50374	424696	8.19
82	0.06080	48923	2974	47436	374322	7.65
83	0.06596	45949	3031	44433	326886	7.11
84	0.07151	42918	3069	41384	282453	6.58
85+	1.00000	39849	39849	241069	241069	6.05

表34 慢性肝病及肝硬化死因除外簡易生命表(續4)
民國110年

女性

年齡 X	死亡機率 $q_x^{(-i)}$	生存數 $l_x^{(-i)}$	死亡數 $d_x^{(-i)}$	定常人口 $L_x^{(-i)}$	定常人口 $T_x^{(-i)}$	平均餘命 $e^o_x{}^{(-i)}$
0M	0.00249	100000	249	8323	8442387	84.42
1M	0.00034	99751	34	8311	8434064	84.55
2M	0.00018	99717	18	8309	8425753	84.50
3M	0.00037	99699	37	24920	8417444	84.43
6M	0.00041	99662	40	49821	8392524	84.21
0	0.00378	100000	378	99684	8442387	84.42
1	0.00023	99622	23	99610	8342703	83.74
2	0.00016	99599	16	99591	8243092	82.76
3	0.00011	99583	11	99577	8143502	81.78
4	0.00010	99572	10	99567	8043924	80.79
5	0.00009	99562	9	99558	7944357	79.79
6	0.00009	99553	9	99548	7844800	78.80
7	0.00009	99544	9	99539	7745251	77.81
8	0.00009	99535	9	99530	7645712	76.81
9	0.00009	99526	9	99521	7546182	75.82
10	0.00010	99516	10	99511	7446661	74.83
11	0.00012	99506	12	99500	7347150	73.84
12	0.00013	99494	13	99488	7247650	72.84
13	0.00015	99481	15	99474	7148162	71.85
14	0.00016	99466	16	99458	7048689	70.87
15	0.00018	99450	18	99441	6949231	69.88
16	0.00020	99432	20	99422	6849790	68.89
17	0.00023	99412	22	99401	6750368	67.90
18	0.00025	99390	25	99377	6650967	66.92
19	0.00028	99364	28	99350	6551590	65.94
20	0.00033	99336	32	99320	6452240	64.95
21	0.00035	99304	35	99287	6352920	63.97
22	0.00036	99269	36	99252	6253633	63.00
23	0.00036	99234	36	99216	6154381	62.02
24	0.00036	99197	35	99180	6055166	61.04
25	0.00034	99162	34	99145	5955986	60.06
26	0.00033	99128	32	99112	5856841	59.08
27	0.00032	99096	32	99080	5757729	58.10
28	0.00033	99064	33	99048	5658649	57.12
29	0.00035	99031	35	99014	5559602	56.14
30	0.00038	98996	38	98977	5460588	55.16
31	0.00041	98959	40	98938	5361610	54.18
32	0.00044	98918	43	98897	5262672	53.20
33	0.00047	98875	46	98852	5163775	52.23
34	0.00050	98829	50	98804	5064923	51.25
35	0.00054	98779	53	98753	4966119	50.27
36	0.00058	98726	58	98698	4867366	49.30
37	0.00064	98669	63	98637	4768668	48.33
38	0.00070	98606	69	98571	4670031	47.36
39	0.00077	98537	76	98499	4571460	46.39

表34 慢性肝病及肝硬化死因除外簡易生命表(續完)

民國110年

女性

年齡 X	死亡機率 $q_x^{(-i)}$	生存數 $l_x^{(-i)}$	死亡數 $d_x^{(-i)}$	定常人口 $L_x^{(-i)}$	定常人口 $T_x^{(-i)}$	平均餘命 $e^o_x{}^{(-i)}$
40	0.00084	98461	83	98420	4472960	45.43
41	0.00093	98378	91	98333	4374540	44.47
42	0.00102	98287	100	98237	4276208	43.51
43	0.00112	98186	110	98131	4177971	42.55
44	0.00123	98076	121	98016	4079840	41.60
45	0.00135	97955	132	97889	3981824	40.65
46	0.00147	97823	144	97751	3883935	39.70
47	0.00160	97679	156	97601	3786184	38.76
48	0.00173	97523	169	97439	3688583	37.82
49	0.00187	97354	182	97263	3591144	36.89
50	0.00202	97173	196	97074	3493881	35.96
51	0.00216	96976	210	96871	3396806	35.03
52	0.00231	96767	224	96655	3299935	34.10
53	0.00247	96543	238	96424	3203280	33.18
54	0.00263	96305	253	96178	3106856	32.26
55	0.00279	96052	268	95918	3010678	31.34
56	0.00298	95784	285	95642	2914760	30.43
57	0.00319	95499	305	95347	2819118	29.52
58	0.00344	95194	327	95031	2723772	28.61
59	0.00371	94867	352	94691	2628741	27.71
60	0.00406	94515	384	94323	2534050	26.81
61	0.00440	94131	414	93924	2439727	25.92
62	0.00477	93717	447	93493	2345803	25.03
63	0.00519	93270	484	93028	2252310	24.15
64	0.00566	92786	525	92523	2159282	23.27
65	0.00613	92261	566	91978	2066759	22.40
66	0.00677	91695	620	91385	1974780	21.54
67	0.00751	91075	684	90733	1883395	20.68
68	0.00839	90390	758	90011	1792663	19.83
69	0.00941	89632	843	89210	1702651	19.00
70	0.01064	88789	945	88316	1613441	18.17
71	0.01195	87844	1050	87319	1525125	17.36
72	0.01342	86794	1165	86212	1437805	16.57
73	0.01507	85629	1290	84984	1351594	15.78
74	0.01691	84339	1426	83626	1266610	15.02
75	0.01898	82913	1573	82126	1182984	14.27
76	0.02125	81339	1728	80475	1100858	13.53
77	0.02378	79611	1893	78665	1020383	12.82
78	0.02658	77718	2066	76685	941718	12.12
79	0.02970	75652	2247	74529	865033	11.43
80	0.03316	73405	2434	72188	790504	10.77
81	0.03700	70971	2626	69658	718316	10.12
82	0.04126	68345	2820	66936	648658	9.49
83	0.04597	65526	3013	64019	581722	8.88
84	0.05120	62513	3201	60913	517703	8.28
85+	1.00000	59312	59312	456790	456790	7.70

參、原住民簡易生命表

表35 全體原住民簡易生命表
民國110年

全體

年齡 X	死亡機率 q_x	生存數 l_x	死亡數 d_x	定常人口 L_x	定常人口 T_x	平均餘命 e^o_x
0M	0.00438	100000	438	8315	7392489	73.92
1M	0.00049	99562	49	8295	7384174	74.17
2M	0.00035	99513	35	8291	7375879	74.12
3M	0.00082	99478	81	24859	7367588	74.06
6M	0.00067	99397	66	49682	7342728	73.87
0	0.00669	100000	669	99443	7392489	73.92
1	0.00052	99331	51	99305	7293046	73.42
2	0.00034	99280	33	99263	7193741	72.46
3	0.00023	99246	23	99235	7094478	71.48
4	0.00018	99223	18	99214	6995243	70.50
5	0.00017	99205	17	99197	6896029	69.51
6	0.00017	99189	16	99180	6796832	68.52
7	0.00016	99172	16	99164	6697651	67.54
8	0.00014	99157	14	99150	6598487	66.55
9	0.00013	99143	13	99136	6499337	65.56
10	0.00014	99130	14	99123	6400201	64.56
11	0.00016	99116	16	99108	6301078	63.57
12	0.00021	99100	21	99090	6201970	62.58
13	0.00030	99080	29	99065	6102880	61.60
14	0.00042	99050	41	99030	6003815	60.61
15	0.00055	99009	54	98982	5904786	59.64
16	0.00067	98954	66	98921	5805804	58.67
17	0.00075	98888	75	98851	5706883	57.71
18	0.00079	98814	78	98774	5608032	56.75
19	0.00080	98735	79	98696	5509258	55.80
20	0.00079	98656	77	98618	5410562	54.84
21	0.00077	98579	76	98541	5311944	53.89
22	0.00075	98503	74	98466	5213403	52.93
23	0.00075	98429	74	98392	5114937	51.97
24	0.00076	98355	75	98318	5016546	51.00
25	0.00078	98280	76	98242	4918228	50.04
26	0.00082	98204	80	98164	4819986	49.08
27	0.00088	98124	87	98080	4721822	48.12
28	0.00099	98037	97	97989	4623741	47.16
29	0.00112	97940	110	97886	4525753	46.21
30	0.00128	97831	125	97768	4427867	45.26
31	0.00147	97705	144	97634	4330099	44.32
32	0.00168	97562	164	97480	4232465	43.38
33	0.00192	97397	187	97304	4134985	42.45
34	0.00218	97211	212	97105	4037681	41.54
35	0.00246	96999	239	96880	3940577	40.62
36	0.00276	96760	267	96627	3843697	39.72
37	0.00309	96493	298	96344	3747071	38.83
38	0.00344	96195	331	96030	3650727	37.95
39	0.00381	95864	365	95682	3554697	37.08

表35 全體原住民簡易生命表(續1)
民國110年

全體

年齡 X	死亡機率 q_x	生存數 l_x	死亡數 d_x	定常人口 L_x	定常人口 T_x	平均餘命 e^o_x
40	0.00419	95499	400	95299	3459015	36.22
41	0.00457	95099	435	94882	3363716	35.37
42	0.00495	94665	468	94431	3268834	34.53
43	0.00531	94196	500	93947	3174403	33.70
44	0.00566	93697	530	93431	3080456	32.88
45	0.00601	93166	560	92886	2987025	32.06
46	0.00637	92606	590	92311	2894139	31.25
47	0.00675	92016	622	91705	2801828	30.45
48	0.00716	91394	654	91067	2710123	29.65
49	0.00759	90740	689	90395	2619056	28.86
50	0.00804	90051	724	89689	2528661	28.08
51	0.00850	89327	759	88948	2438972	27.30
52	0.00895	88568	793	88172	2350025	26.53
53	0.00941	87775	826	87362	2261853	25.77
54	0.00987	86949	858	86520	2174490	25.01
55	0.01036	86092	892	85645	2087970	24.25
56	0.01091	85199	930	84735	2002325	23.50
57	0.01156	84270	974	83783	1917590	22.76
58	0.01233	83296	1027	82783	1833807	22.02
59	0.01321	82269	1086	81726	1751024	21.28
60	0.01414	81183	1148	80609	1669298	20.56
61	0.01502	80035	1202	79434	1588690	19.85
62	0.01590	78833	1253	78206	1509256	19.15
63	0.01680	77579	1303	76928	1431050	18.45
64	0.01777	76276	1356	75598	1354122	17.75
65	0.01888	74920	1415	74213	1278524	17.07
66	0.02017	73506	1483	72764	1204311	16.38
67	0.02167	72023	1561	71242	1131547	15.71
68	0.02339	70462	1648	69638	1060304	15.05
69	0.02534	68814	1744	67942	990666	14.40
70	0.02756	67070	1849	66146	922724	13.76
71	0.03007	65221	1961	64241	856578	13.13
72	0.03285	63261	2078	62221	792337	12.52
73	0.03589	61182	2196	60084	730116	11.93
74	0.03915	58986	2309	57832	670031	11.36
75	0.04256	56677	2412	55471	612200	10.80
76	0.04610	54265	2502	53014	556728	10.26
77	0.04987	51763	2581	50473	503714	9.73
78	0.05393	49182	2652	47856	453241	9.22
79	0.05831	46530	2713	45173	405385	8.71
80	0.06304	43817	2762	42435	360212	8.22
81	0.06814	41054	2797	39656	317777	7.74
82	0.07363	38257	2817	36848	278121	7.27
83	0.07955	35440	2819	34030	241273	6.81
84	0.08592	32621	2803	31219	207242	6.35
85+	1.00000	29818	29818	176023	176023	5.90

表35 全體原住民簡易生命表(續2)
民國110年

男性

年齡 X	死亡機率 q_x	生存數 l_x	死亡數 d_x	定常人口 L_x	定常人口 T_x	平均餘命 e^o_x
0M	0.00472	100000	472	8314	6951152	69.51
1M	0.00056	99528	56	8292	6942838	69.76
2M	0.00034	99472	34	8288	6934546	69.71
3M	0.00091	99438	90	24848	6926258	69.65
6M	0.00077	99348	76	49655	6901410	69.47
0	0.00728	100000	728	99397	6951152	69.51
1	0.00065	99272	65	99240	6851755	69.02
2	0.00035	99207	35	99189	6752515	68.06
3	0.00020	99172	20	99162	6653326	67.09
4	0.00015	99152	15	99144	6554164	66.10
5	0.00018	99137	17	99128	6455020	65.11
6	0.00021	99119	21	99109	6355892	64.12
7	0.00023	99098	23	99086	6256783	63.14
8	0.00023	99075	22	99064	6157696	62.15
9	0.00020	99052	20	99042	6058633	61.17
10	0.00019	99033	19	99023	5959590	60.18
11	0.00019	99014	19	99004	5860567	59.19
12	0.00024	98995	24	98983	5761563	58.20
13	0.00035	98971	34	98954	5662580	57.21
14	0.00051	98937	50	98911	5563626	56.23
15	0.00069	98886	68	98852	5464715	55.26
16	0.00086	98818	85	98775	5365862	54.30
17	0.00098	98733	96	98685	5267087	53.35
18	0.00103	98637	101	98586	5168402	52.40
19	0.00103	98535	101	98485	5069816	51.45
20	0.00101	98434	99	98384	4971332	50.50
21	0.00099	98334	97	98286	4872948	49.55
22	0.00099	98237	97	98189	4774662	48.60
23	0.00101	98140	99	98091	4676473	47.65
24	0.00105	98041	103	97990	4578382	46.70
25	0.00112	97938	109	97884	4480393	45.75
26	0.00121	97829	118	97770	4382509	44.80
27	0.00134	97711	131	97645	4284739	43.85
28	0.00150	97580	147	97507	4187094	42.91
29	0.00171	97433	167	97350	4089587	41.97
30	0.00196	97267	190	97171	3992237	41.04
31	0.00223	97076	217	96968	3895065	40.12
32	0.00254	96859	246	96736	3798098	39.21
33	0.00287	96613	277	96475	3701361	38.31
34	0.00323	96336	311	96180	3604887	37.42
35	0.00362	96025	348	95851	3508706	36.54
36	0.00406	95677	388	95483	3412856	35.67
37	0.00454	95289	433	95073	3317373	34.81
38	0.00509	94856	483	94615	3222300	33.97
39	0.00569	94373	537	94105	3127685	33.14

表35 全體原住民簡易生命表(續3)
民國110年

男性

年齡 X	死亡機率 q_x	生存數 l_x	死亡數 d_x	定常人口 L_x	定常人口 T_x	平均餘命 e^o_x
40	0.00630	93837	592	93541	3033580	32.33
41	0.00692	93245	645	92923	2940039	31.53
42	0.00750	92600	694	92253	2847117	30.75
43	0.00802	91906	737	91538	2754864	29.97
44	0.00850	91169	775	90782	2663326	29.21
45	0.00897	90394	811	89989	2572544	28.46
46	0.00946	89583	848	89159	2482555	27.71
47	0.01001	88735	889	88291	2393396	26.97
48	0.01064	87847	935	87380	2305105	26.24
49	0.01133	86912	985	86420	2217725	25.52
50	0.01204	85928	1034	85410	2131306	24.80
51	0.01274	84893	1082	84352	2045895	24.10
52	0.01340	83811	1123	83250	1961543	23.40
53	0.01397	82689	1155	82111	1878293	22.72
54	0.01451	81533	1183	80942	1796182	22.03
55	0.01507	80350	1211	79745	1715240	21.35
56	0.01572	79139	1244	78518	1635496	20.67
57	0.01653	77896	1288	77252	1556978	19.99
58	0.01756	76608	1346	75935	1479726	19.32
59	0.01877	75262	1413	74556	1403791	18.65
60	0.02008	73849	1483	73108	1329236	18.00
61	0.02133	72366	1544	71594	1256128	17.36
62	0.02259	70822	1600	70022	1184534	16.73
63	0.02388	69222	1653	68396	1114512	16.10
64	0.02527	67569	1708	66715	1046116	15.48
65	0.02679	65862	1765	64979	979401	14.87
66	0.02848	64097	1825	63184	914422	14.27
67	0.03033	62271	1889	61327	851237	13.67
68	0.03238	60383	1955	59405	789910	13.08
69	0.03469	58428	2027	57414	730505	12.50
70	0.03738	56400	2108	55346	673091	11.93
71	0.04046	54292	2197	53194	617745	11.38
72	0.04398	52096	2291	50950	564551	10.84
73	0.04786	49804	2384	48613	513601	10.31
74	0.05199	47421	2465	46188	464988	9.81
75	0.05626	44955	2529	43691	418800	9.32
76	0.06059	42426	2571	41141	375109	8.84
77	0.06514	39856	2596	38558	333968	8.38
78	0.07002	37259	2609	35955	295411	7.93
79	0.07525	34651	2607	33347	259455	7.49
80	0.08085	32043	2591	30748	226109	7.06
81	0.08684	29453	2558	28174	195361	6.63
82	0.09326	26895	2508	25641	167187	6.22
83	0.10013	24387	2442	23166	141546	5.80
84	0.10747	21945	2358	20766	118380	5.39
85+	1.00000	19586	19586	97615	97615	4.98

表35 全體原住民簡易生命表(續4)
民國110年

女性

年齡 X	死亡機率 q_x	生存數 l_x	死亡數 d_x	定常人口 L_x	定常人口 T_x	平均餘命 e^o_x
0M	0.00403	100000	403	8317	7829263	78.29
1M	0.00041	99597	41	8298	7820947	78.53
2M	0.00036	99556	36	8295	7812648	78.47
3M	0.00072	99521	72	24871	7804354	78.42
6M	0.00056	99449	56	49710	7779482	78.23
0	0.00607	100000	607	99491	7829263	78.29
1	0.00037	99393	37	99374	7729772	77.77
2	0.00032	99356	32	99340	7630398	76.80
3	0.00026	99324	26	99311	7531058	75.82
4	0.00021	99298	21	99288	7431747	74.84
5	0.00016	99277	16	99269	7332459	73.86
6	0.00011	99262	11	99256	7233189	72.87
7	0.00008	99250	8	99246	7133933	71.88
8	0.00005	99243	5	99240	7034687	70.88
9	0.00006	99237	6	99235	6935447	69.89
10	0.00008	99232	8	99228	6836212	68.89
11	0.00012	99223	12	99217	6736985	67.90
12	0.00018	99211	17	99203	6637768	66.91
13	0.00024	99194	24	99182	6538565	65.92
14	0.00032	99170	32	99154	6439383	64.93
15	0.00040	99138	40	99118	6340229	63.95
16	0.00047	99098	46	99075	6241111	62.98
17	0.00052	99052	51	99026	6142036	62.01
18	0.00055	99001	54	98973	6043010	61.04
19	0.00056	98946	55	98919	5944036	60.07
20	0.00055	98891	55	98864	5845118	59.11
21	0.00054	98837	53	98810	5746254	58.14
22	0.00052	98783	51	98758	5647444	57.17
23	0.00049	98732	48	98708	5548686	56.20
24	0.00046	98684	45	98661	5449978	55.23
25	0.00043	98638	42	98617	5351317	54.25
26	0.00042	98596	41	98575	5252700	53.27
27	0.00042	98555	42	98534	5154124	52.30
28	0.00046	98513	45	98490	5055590	51.32
29	0.00052	98468	51	98442	4957100	50.34
30	0.00060	98417	59	98387	4858658	49.37
31	0.00071	98357	69	98323	4760271	48.40
32	0.00083	98288	81	98247	4661948	47.43
33	0.00097	98207	95	98159	4563701	46.47
34	0.00113	98111	111	98056	4465542	45.52
35	0.00131	98000	128	97936	4367486	44.57
36	0.00149	97872	146	97799	4269550	43.62
37	0.00167	97726	163	97645	4171751	42.69
38	0.00183	97563	179	97474	4074106	41.76
39	0.00199	97385	194	97287	3976632	40.83

表35 全體原住民簡易生命表(續完)
民國110年

女性

年齡 X	死亡機率 q_x	生存數 l_x	死亡數 d_x	定常人口 L_x	定常人口 T_x	平均餘命 e^o_x
40	0.00216	97190	210	97085	3879345	39.91
41	0.00234	96980	227	96867	3782259	39.00
42	0.00254	96754	246	96631	3685392	38.09
43	0.00277	96508	268	96374	3588761	37.19
44	0.00303	96240	292	96094	3492387	36.29
45	0.00330	95948	317	95790	3396293	35.40
46	0.00357	95631	342	95461	3300503	34.51
47	0.00382	95290	364	95108	3205042	33.63
48	0.00405	94925	384	94733	3109935	32.76
49	0.00425	94541	402	94340	3015201	31.89
50	0.00447	94139	421	93929	2920861	31.03
51	0.00472	93718	442	93497	2826932	30.16
52	0.00502	93276	469	93042	2733435	29.30
53	0.00539	92807	501	92557	2640393	28.45
54	0.00582	92307	537	92038	2547836	27.60
55	0.00630	91769	578	91480	2455798	26.76
56	0.00680	91192	620	90881	2364318	25.93
57	0.00735	90571	665	90238	2273436	25.10
58	0.00794	89906	714	89549	2183198	24.28
59	0.00858	89192	765	88809	2093649	23.47
60	0.00925	88427	818	88018	2004840	22.67
61	0.00989	87608	866	87175	1916822	21.88
62	0.01053	86742	914	86285	1829647	21.09
63	0.01120	85828	961	85348	1743362	20.31
64	0.01195	84867	1014	84360	1658014	19.54
65	0.01283	83853	1076	83315	1573654	18.77
66	0.01391	82777	1152	82201	1490339	18.00
67	0.01523	81625	1243	81004	1408139	17.25
68	0.01678	80382	1349	79708	1327135	16.51
69	0.01856	79033	1467	78300	1247427	15.78
70	0.02055	77566	1594	76769	1169128	15.07
71	0.02274	75972	1727	75109	1092358	14.38
72	0.02512	74245	1865	73312	1017250	13.70
73	0.02771	72380	2006	71377	943937	13.04
74	0.03051	70374	2147	69301	872560	12.40
75	0.03353	68227	2287	67083	803260	11.77
76	0.03676	65940	2424	64728	736176	11.16
77	0.04029	63516	2559	62236	671448	10.57
78	0.04415	60957	2691	59611	609212	9.99
79	0.04837	58266	2818	56857	549601	9.43
80	0.05298	55448	2938	53979	492744	8.89
81	0.05802	52510	3047	50987	438765	8.36
82	0.06352	49463	3142	47892	387778	7.84
83	0.06952	46322	3220	44711	339886	7.34
84	0.07607	43101	3279	41462	295174	6.85
85+	1.00000	39822	39822	253713	253713	6.37

表36 山地原住民簡易生命表
民國110年

全體

年齡	死亡機率	生存數	死亡數	定常人口		平均餘命
X	q_x	l_x	d_x	L_x	T_x	e^o_x
0M	0.00500	100000	500	8313	7230175	72.30
1M	0.00055	99500	55	8289	7221862	72.58
2M	0.00041	99445	40	8285	7213573	72.54
3M	0.00093	99405	92	24840	7205288	72.48
6M	0.00077	99313	77	49637	7180448	72.30
0	0.00764	100000	764	99364	7230175	72.30
1	0.00062	99236	62	99205	7130811	71.86
2	0.00034	99174	34	99158	7031605	70.90
3	0.00018	99141	18	99132	6932448	69.93
4	0.00012	99123	12	99117	6833316	68.94
5	0.00012	99111	12	99106	6734199	67.95
6	0.00015	99100	15	99092	6635093	66.95
7	0.00019	99085	19	99076	6536001	65.96
8	0.00021	99066	21	99056	6436925	64.98
9	0.00022	99046	22	99035	6337869	63.99
10	0.00024	99024	23	99012	6238834	63.00
11	0.00026	99000	26	98987	6139822	62.02
12	0.00030	98974	30	98960	6040834	61.03
13	0.00036	98945	36	98927	5941875	60.05
14	0.00044	98909	44	98887	5842948	59.07
15	0.00054	98865	53	98838	5744062	58.10
16	0.00062	98812	62	98781	5645224	57.13
17	0.00070	98750	69	98716	5546443	56.17
18	0.00076	98681	75	98644	5447727	55.21
19	0.00080	98607	79	98567	5349083	54.25
20	0.00084	98528	83	98486	5250516	53.29
21	0.00087	98445	86	98402	5152029	52.33
22	0.00089	98359	88	98315	5053627	51.38
23	0.00091	98271	89	98227	4955312	50.42
24	0.00092	98182	90	98137	4857085	49.47
25	0.00094	98092	92	98046	4758948	48.52
26	0.00097	98000	95	97953	4660902	47.56
27	0.00103	97905	101	97855	4562949	46.61
28	0.00111	97805	109	97750	4465094	45.65
29	0.00123	97696	120	97636	4367344	44.70
30	0.00138	97575	135	97508	4269708	43.76
31	0.00157	97441	153	97364	4172200	42.82
32	0.00180	97288	176	97200	4074836	41.88
33	0.00209	97112	203	97011	3977636	40.96
34	0.00242	96909	235	96792	3880626	40.04
35	0.00279	96674	270	96540	3783834	39.14
36	0.00318	96405	306	96252	3687294	38.25
37	0.00357	96098	344	95927	3591043	37.37
38	0.00397	95755	380	95565	3495116	36.50
39	0.00437	95375	417	95166	3399551	35.64

表36 山地原住民簡易生命表(續1)
民國110年

全體

年齡 X	死亡機率 q_x	生存數 l_x	死亡數 d_x	定常人口 L_x	定常人口 T_x	平均餘命 e^o_x
40	0.00479	94957	455	94730	3304385	34.80
41	0.00522	94503	493	94257	3209655	33.96
42	0.00567	94010	533	93743	3115399	33.14
43	0.00617	93477	577	93188	3021655	32.33
44	0.00669	92900	622	92589	2928467	31.52
45	0.00721	92278	666	91946	2835878	30.73
46	0.00772	91613	707	91259	2743932	29.95
47	0.00817	90906	743	90535	2652673	29.18
48	0.00856	90163	772	89777	2562138	28.42
49	0.00891	89392	796	88993	2472361	27.66
50	0.00925	88595	819	88186	2383368	26.90
51	0.00961	87776	843	87354	2295182	26.15
52	0.01002	86933	871	86497	2207828	25.40
53	0.01048	86062	902	85611	2121331	24.65
54	0.01100	85160	937	84692	2035720	23.90
55	0.01158	84223	975	83736	1951028	23.16
56	0.01223	83248	1018	82739	1867292	22.43
57	0.01298	82229	1067	81696	1784554	21.70
58	0.01384	81162	1123	80601	1702858	20.98
59	0.01480	80039	1185	79447	1622257	20.27
60	0.01584	78855	1249	78230	1542811	19.57
61	0.01684	77606	1307	76952	1464580	18.87
62	0.01789	76299	1365	75616	1387628	18.19
63	0.01899	74934	1423	74222	1312012	17.51
64	0.02020	73511	1485	72768	1237790	16.84
65	0.02155	72026	1552	71250	1165021	16.18
66	0.02308	70473	1626	69660	1093772	15.52
67	0.02478	68847	1706	67994	1024111	14.88
68	0.02669	67141	1792	66245	956117	14.24
69	0.02885	65349	1885	64406	889873	13.62
70	0.03131	63463	1987	62470	825467	13.01
71	0.03408	61477	2095	60429	762997	12.41
72	0.03719	59381	2209	58277	702567	11.83
73	0.04061	57173	2322	56012	644290	11.27
74	0.04426	54851	2428	53637	588278	10.72
75	0.04810	52423	2522	51162	534641	10.20
76	0.05209	49902	2599	48602	483478	9.69
77	0.05632	47302	2664	45970	434877	9.19
78	0.06087	44638	2717	43280	388906	8.71
79	0.06579	41921	2758	40542	345627	8.24
80	0.07108	39163	2784	37771	305084	7.79
81	0.07678	36379	2793	34983	267313	7.35
82	0.08292	33586	2785	32194	232330	6.92
83	0.08953	30801	2758	29422	200137	6.50
84	0.09663	28044	2710	26689	170714	6.09
85+	1.00000	25334	25334	144026	144026	5.69

表36 山地原住民簡易生命表(續2)
民國110年

男性

年齡 X	死亡機率 q_x	生存數 l_x	死亡數 d_x	定常人口 L_x	定常人口 T_x	平均餘命 e^o_x
0M	0.00503	100000	503	8312	6769453	67.69
1M	0.00059	99497	58	8289	6761140	67.95
2M	0.00037	99439	37	8285	6752851	67.91
3M	0.00097	99402	96	24839	6744566	67.85
6M	0.00082	99306	82	49633	6719728	67.67
0	0.00775	100000	775	99358	6769453	67.69
1	0.00067	99225	67	99191	6670095	67.22
2	0.00038	99158	38	99139	6570904	66.27
3	0.00022	99120	22	99109	6471765	65.29
4	0.00016	99098	16	99090	6372656	64.31
5	0.00017	99082	17	99074	6273566	63.32
6	0.00021	99065	21	99055	6174492	62.33
7	0.00029	99044	28	99030	6075437	61.34
8	0.00031	99016	31	99000	5976407	60.36
9	0.00030	98985	30	98970	5877407	59.38
10	0.00029	98955	29	98940	5778437	58.39
11	0.00030	98926	30	98911	5679497	57.41
12	0.00033	98896	33	98880	5580586	56.43
13	0.00042	98863	41	98842	5481707	55.45
14	0.00055	98822	54	98795	5382864	54.47
15	0.00070	98768	69	98733	5284070	53.50
16	0.00085	98698	84	98656	5185337	52.54
17	0.00096	98615	95	98567	5086681	51.58
18	0.00103	98520	101	98469	4988113	50.63
19	0.00107	98418	105	98366	4889644	49.68
20	0.00109	98313	107	98260	4791279	48.73
21	0.00112	98206	110	98151	4693019	47.79
22	0.00116	98096	114	98039	4594868	46.84
23	0.00122	97983	120	97923	4496828	45.89
24	0.00131	97863	128	97799	4398905	44.95
25	0.00141	97735	138	97666	4301107	44.01
26	0.00152	97597	149	97523	4203441	43.07
27	0.00164	97449	160	97369	4105918	42.13
28	0.00175	97289	171	97204	4008549	41.20
29	0.00188	97118	182	97027	3911346	40.27
30	0.00204	96936	198	96837	3814318	39.35
31	0.00227	96739	220	96629	3717481	38.43
32	0.00261	96519	252	96393	3620852	37.51
33	0.00307	96267	296	96119	3524459	36.61
34	0.00364	95971	349	95797	3428340	35.72
35	0.00427	95622	408	95418	3332543	34.85
36	0.00493	95214	469	94979	3237125	34.00
37	0.00559	94745	529	94480	3142146	33.16
38	0.00622	94215	586	93922	3047666	32.35
39	0.00684	93629	640	93309	2953744	31.55

表36 山地原住民簡易生命表(續3)
民國110年

男性

年齡 X	死亡機率 q_x	生存數 l_x	死亡數 d_x	定常人口 L_x	定常人口 T_x	平均餘命 e^o_x
40	0.00746	92989	694	92642	2860435	30.76
41	0.00810	92295	747	91921	2767793	29.99
42	0.00876	91548	802	91147	2675871	29.23
43	0.00947	90746	859	90316	2584724	28.48
44	0.01020	89886	917	89428	2494408	27.75
45	0.01093	88969	972	88483	2404981	27.03
46	0.01163	87997	1023	87485	2316497	26.32
47	0.01226	86974	1066	86441	2229012	25.63
48	0.01281	85908	1100	85358	2142571	24.94
49	0.01330	84808	1128	84244	2057213	24.26
50	0.01378	83680	1153	83104	1972969	23.58
51	0.01429	82527	1179	81938	1889865	22.90
52	0.01487	81348	1210	80743	1807928	22.22
53	0.01555	80138	1246	79515	1727185	21.55
54	0.01632	78892	1288	78248	1647670	20.89
55	0.01716	77604	1332	76938	1569422	20.22
56	0.01808	76272	1379	75583	1492484	19.57
57	0.01904	74893	1426	74180	1416901	18.92
58	0.02007	73467	1474	72730	1342721	18.28
59	0.02116	71993	1523	71231	1269991	17.64
60	0.02235	70470	1575	69682	1198760	17.01
61	0.02360	68894	1626	68081	1129078	16.39
62	0.02505	67268	1685	66426	1060996	15.77
63	0.02672	65583	1752	64707	994571	15.17
64	0.02860	63831	1826	62918	929864	14.57
65	0.03063	62005	1899	61056	866946	13.98
66	0.03277	60106	1970	59121	805890	13.41
67	0.03500	58136	2035	57119	746769	12.85
68	0.03733	56102	2094	55054	689650	12.29
69	0.03988	54007	2154	52930	634596	11.75
70	0.04277	51853	2218	50744	581666	11.22
71	0.04607	49635	2287	48492	530921	10.70
72	0.04982	47349	2359	46169	482429	10.19
73	0.05395	44990	2427	43776	436260	9.70
74	0.05836	42563	2484	41321	392484	9.22
75	0.06296	40079	2523	38817	351163	8.76
76	0.06770	37556	2543	36284	312345	8.32
77	0.07268	35013	2545	33741	276061	7.88
78	0.07802	32468	2533	31202	242320	7.46
79	0.08372	29935	2506	28682	211119	7.05
80	0.08983	27429	2464	26197	182437	6.65
81	0.09635	24965	2405	23762	156240	6.26
82	0.10332	22560	2331	21394	132478	5.87
83	0.11077	20229	2241	19108	111083	5.49
84	0.11871	17988	2135	16920	91975	5.11
85+	1.00000	15853	15853	75055	75055	4.73

表36 山地原住民簡易生命表(續4)
民國110年

女性

年齡 X	死亡機率 q_x	生存數 l_x	死亡數 d_x	定常人口 L_x	定常人口 T_x	平均餘命 e^o_x
0M	0.00496	100000	496	8313	7666790	76.67
1M	0.00052	99504	52	8290	7658478	76.97
2M	0.00044	99452	44	8286	7650188	76.92
3M	0.00089	99408	88	24841	7641902	76.87
6M	0.00072	99319	71	49642	7617061	76.69
0	0.00752	100000	752	99371	7666790	76.67
1	0.00057	99248	56	99220	7567419	76.25
2	0.00029	99192	29	99177	7468199	75.29
3	0.00014	99163	14	99156	7369022	74.31
4	0.00007	99149	7	99146	7269866	73.32
5	0.00006	99142	6	99139	7170721	72.33
6	0.00008	99136	8	99132	7071582	71.33
7	0.00009	99128	9	99124	6972450	70.34
8	0.00010	99119	10	99115	6873327	69.34
9	0.00013	99110	13	99103	6774212	68.35
10	0.00018	99096	17	99088	6675109	67.36
11	0.00022	99079	22	99068	6576021	66.37
12	0.00027	99057	26	99044	6476953	65.39
13	0.00030	99030	30	99015	6377910	64.40
14	0.00033	99000	33	98984	6278894	63.42
15	0.00036	98967	36	98949	6179910	62.44
16	0.00038	98932	38	98913	6080961	61.47
17	0.00042	98894	41	98873	5982049	60.49
18	0.00047	98852	46	98829	5883176	59.51
19	0.00052	98806	52	98780	5784346	58.54
20	0.00057	98754	57	98726	5685566	57.57
21	0.00061	98698	60	98668	5586840	56.61
22	0.00062	98637	61	98607	5488172	55.64
23	0.00058	98577	58	98548	5389565	54.67
24	0.00052	98519	51	98493	5291018	53.71
25	0.00046	98467	45	98445	5192524	52.73
26	0.00041	98422	41	98402	5094080	51.76
27	0.00041	98382	41	98361	4995677	50.78
28	0.00047	98341	47	98318	4897316	49.80
29	0.00058	98294	57	98266	4798998	48.82
30	0.00072	98237	71	98202	4700733	47.85
31	0.00087	98166	85	98124	4602531	46.89
32	0.00100	98081	98	98032	4504407	45.93
33	0.00112	97982	110	97927	4406376	44.97
34	0.00123	97873	120	97812	4308448	44.02
35	0.00135	97752	132	97686	4210636	43.07
36	0.00148	97621	145	97548	4112950	42.13
37	0.00164	97476	160	97396	4015401	41.19
38	0.00184	97316	179	97226	3918005	40.26
39	0.00207	97137	201	97036	3820779	39.33

表36 山地原住民簡易生命表(續完)

民國110年

女性

年齡 X	死亡機率 q_x	生存數 l_x	死亡數 d_x	定常人口 L_x	定常人口 T_x	平均餘命 e^o_x
40	0.00231	96936	224	96824	3723743	38.41
41	0.00258	96711	250	96586	3626920	37.50
42	0.00287	96462	277	96323	3530333	36.60
43	0.00319	96184	307	96031	3434010	35.70
44	0.00353	95877	338	95708	3337979	34.82
45	0.00388	95539	370	95354	3242271	33.94
46	0.00421	95169	401	94968	3146917	33.07
47	0.00453	94768	429	94553	3051949	32.20
48	0.00481	94339	454	94112	2957396	31.35
49	0.00507	93885	476	93646	2863284	30.50
50	0.00534	93408	498	93159	2769638	29.65
51	0.00561	92910	522	92649	2676478	28.81
52	0.00592	92388	547	92115	2583829	27.97
53	0.00625	91841	574	91554	2491715	27.13
54	0.00662	91267	604	90965	2400160	26.30
55	0.00704	90663	638	90344	2309195	25.47
56	0.00752	90025	677	89687	2218851	24.65
57	0.00813	89348	726	88985	2129164	23.83
58	0.00887	88622	786	88229	2040179	23.02
59	0.00974	87836	856	87408	1951951	22.22
60	0.01068	86980	929	86515	1864543	21.44
61	0.01156	86051	995	85553	1778027	20.66
62	0.01241	85056	1055	84528	1692474	19.90
63	0.01323	84001	1111	83445	1607946	19.14
64	0.01410	82890	1169	82305	1524500	18.39
65	0.01513	81721	1236	81103	1442195	17.65
66	0.01636	80485	1317	79826	1361092	16.91
67	0.01786	79168	1414	78461	1281265	16.18
68	0.01963	77754	1526	76991	1202804	15.47
69	0.02168	76228	1653	75402	1125813	14.77
70	0.02400	74575	1790	73680	1050411	14.09
71	0.02660	72785	1936	71817	976731	13.42
72	0.02947	70849	2088	69805	904914	12.77
73	0.03262	68761	2243	67639	835109	12.15
74	0.03604	66518	2397	65319	767470	11.54
75	0.03970	64121	2545	62848	702150	10.95
76	0.04359	61575	2684	60233	639302	10.38
77	0.04782	58891	2816	57483	579069	9.83
78	0.05244	56075	2941	54605	521586	9.30
79	0.05750	53134	3055	51606	466981	8.79
80	0.06303	50079	3157	48501	415375	8.29
81	0.06907	46922	3241	45302	366874	7.82
82	0.07567	43681	3305	42028	321573	7.36
83	0.08287	40376	3346	38703	279544	6.92
84	0.09072	37030	3359	35350	240841	6.50
85+	1.00000	33671	33671	205491	205491	6.10

表37 平地原住民簡易生命表
民國110年

全體

年齡	死亡機率	生存數	死亡數	定常人口		平均餘命
X	q_x	l_x	d_x	L_x	T_x	e^o_x
0M	0.00352	100000	352	8319	7565416	75.65
1M	0.00039	99648	39	8302	7557097	75.84
2M	0.00027	99609	27	8300	7548795	75.78
3M	0.00066	99582	65	24887	7540495	75.72
6M	0.00053	99516	52	49745	7515608	75.52
0	0.00536	100000	536	99553	7565416	75.65
1	0.00038	99464	38	99445	7465863	75.06
2	0.00033	99426	33	99410	7366418	74.09
3	0.00030	99393	29	99379	7267008	73.11
4	0.00027	99364	26	99351	7167629	72.14
5	0.00023	99338	23	99326	7068278	71.15
6	0.00019	99314	19	99305	6968952	70.17
7	0.00012	99296	12	99290	6869647	69.18
8	0.00005	99284	5	99282	6770357	68.19
9	0.00001	99279	1	99278	6671076	67.20
10	0.00000	99277	0	99277	6571797	66.20
11	0.00002	99277	2	99276	6472520	65.20
12	0.00009	99275	9	99270	6373244	64.20
13	0.00021	99266	21	99256	6273974	63.20
14	0.00038	99245	38	99227	6174718	62.22
15	0.00056	99208	56	99180	6075491	61.24
16	0.00073	99152	72	99116	5976312	60.27
17	0.00083	99080	82	99039	5877196	59.32
18	0.00084	98998	84	98956	5778157	58.37
19	0.00080	98914	79	98875	5679201	57.42
20	0.00072	98835	71	98800	5580326	56.46
21	0.00064	98764	63	98733	5481526	55.50
22	0.00059	98701	58	98672	5382794	54.54
23	0.00056	98643	55	98615	5284122	53.57
24	0.00057	98588	56	98560	5185506	52.60
25	0.00059	98532	58	98503	5086947	51.63
26	0.00064	98474	63	98442	4988444	50.66
27	0.00072	98411	71	98375	4890001	49.69
28	0.00084	98340	82	98299	4791626	48.73
29	0.00099	98257	97	98209	4693327	47.77
30	0.00116	98160	114	98103	4595119	46.81
31	0.00135	98046	133	97980	4497015	45.87
32	0.00154	97913	151	97838	4399036	44.93
33	0.00172	97762	168	97678	4301198	44.00
34	0.00190	97594	185	97502	4203520	43.07
35	0.00208	97409	203	97308	4106018	42.15
36	0.00229	97206	222	97095	4008710	41.24
37	0.00253	96984	246	96861	3911615	40.33
38	0.00283	96738	274	96601	3814754	39.43
39	0.00317	96464	305	96312	3718152	38.54

表37 平地原住民簡易生命表(續1)
民國110年

全體

年齡 X	死亡機率 q_x	生存數 l_x	死亡數 d_x	定常人口 L_x	定常人口 T_x	平均餘命 e^o_x
40	0.00351	96159	338	95990	3621841	37.67
41	0.00384	95821	368	95637	3525850	36.80
42	0.00412	95453	394	95256	3430213	35.94
43	0.00433	95059	412	94854	3334957	35.08
44	0.00449	94648	425	94435	3240104	34.23
45	0.00465	94223	438	94004	3145669	33.39
46	0.00485	93785	455	93558	3051665	32.54
47	0.00515	93330	481	93090	2958107	31.70
48	0.00559	92849	519	92590	2865018	30.86
49	0.00612	92331	565	92048	2772428	30.03
50	0.00670	91765	615	91458	2680380	29.21
51	0.00729	91150	665	90818	2588922	28.40
52	0.00783	90485	708	90131	2498104	27.61
53	0.00829	89777	744	89405	2407973	26.82
54	0.00870	89033	774	88646	2318568	26.04
55	0.00911	88259	804	87856	2229922	25.27
56	0.00957	87454	837	87036	2142066	24.49
57	0.01012	86618	876	86179	2055030	23.73
58	0.01080	85741	926	85278	1968851	22.96
59	0.01160	84815	983	84323	1883573	22.21
60	0.01243	83831	1042	83310	1799249	21.46
61	0.01320	82789	1093	82243	1715939	20.73
62	0.01395	81696	1139	81126	1633697	20.00
63	0.01468	80557	1183	79965	1552570	19.27
64	0.01548	79374	1229	78759	1472605	18.55
65	0.01642	78145	1283	77503	1393846	17.84
66	0.01755	76861	1349	76187	1316343	17.13
67	0.01891	75512	1428	74798	1240156	16.42
68	0.02050	74084	1519	73325	1165358	15.73
69	0.02234	72565	1621	71755	1092033	15.05
70	0.02442	70945	1732	70078	1020278	14.38
71	0.02674	69212	1851	68287	950200	13.73
72	0.02931	67362	1974	66374	881913	13.09
73	0.03211	65387	2100	64337	815538	12.47
74	0.03510	63288	2222	62177	751201	11.87
75	0.03825	61066	2336	59898	689024	11.28
76	0.04154	58730	2439	57510	629126	10.71
77	0.04505	56291	2536	55023	571616	10.15
78	0.04885	53755	2626	52442	516593	9.61
79	0.05296	51129	2708	49775	464152	9.08
80	0.05741	48421	2780	47031	414377	8.56
81	0.06222	45641	2840	44221	367345	8.05
82	0.06741	42802	2885	41359	323124	7.55
83	0.07303	39916	2915	38459	281765	7.06
84	0.07909	37001	2926	35538	243306	6.58
85+	1.00000	34075	34075	207768	207768	6.10

表37 平地原住民簡易生命表(續2)
民國110年

男性

年齡 X	死亡機率 q_x	生存數 l_x	死亡數 d_x	定常人口 L_x	定常人口 T_x	平均餘命 e^o_x
0M	0.00429	100000	429	8315	7140486	71.40
1M	0.00052	99571	52	8295	7132170	71.63
2M	0.00030	99519	30	8292	7123875	71.58
3M	0.00082	99490	82	24862	7115583	71.52
6M	0.00070	99408	69	49687	7090721	71.33
0	0.00661	100000	661	99452	7140486	71.40
1	0.00064	99339	64	99307	7041034	70.88
2	0.00032	99275	31	99259	6941727	69.92
3	0.00017	99244	17	99235	6842468	68.95
4	0.00014	99227	14	99220	6743232	67.96
5	0.00018	99213	18	99204	6644012	66.97
6	0.00021	99194	21	99184	6544809	65.98
7	0.00017	99173	17	99165	6445625	64.99
8	0.00011	99157	11	99151	6346460	64.00
9	0.00007	99146	6	99142	6247309	63.01
10	0.00004	99139	4	99137	6148166	62.02
11	0.00005	99135	5	99132	6049030	61.02
12	0.00012	99129	12	99124	5949898	60.02
13	0.00025	99118	25	99105	5850774	59.03
14	0.00045	99093	45	99071	5751669	58.04
15	0.00068	99048	67	99015	5652598	57.07
16	0.00087	98981	87	98938	5553583	56.11
17	0.00100	98895	99	98846	5454645	55.16
18	0.00103	98796	101	98746	5355800	54.21
19	0.00098	98695	97	98646	5257054	53.27
20	0.00091	98598	89	98553	5158408	52.32
21	0.00083	98509	82	98468	5059854	51.36
22	0.00077	98427	76	98389	4961386	50.41
23	0.00075	98351	73	98314	4862998	49.45
24	0.00075	98277	73	98241	4764683	48.48
25	0.00078	98204	76	98166	4666443	47.52
26	0.00085	98128	84	98086	4568277	46.55
27	0.00099	98044	98	97996	4470190	45.59
28	0.00122	97947	120	97887	4372195	44.64
29	0.00152	97827	149	97752	4274308	43.69
30	0.00186	97678	181	97587	4176556	42.76
31	0.00219	97497	213	97390	4078968	41.84
32	0.00246	97283	239	97164	3981578	40.93
33	0.00264	97044	257	96916	3884415	40.03
34	0.00277	96788	268	96654	3787499	39.13
35	0.00290	96520	280	96380	3690845	38.24
36	0.00308	96240	296	96092	3594465	37.35
37	0.00338	95944	324	95782	3498373	36.46
38	0.00384	95620	367	95437	3402591	35.58
39	0.00442	95253	421	95043	3307154	34.72

表37 平地原住民簡易生命表(續3)
民國110年

男性

年齡 X	死亡機率 q_x	生存數 l_x	死亡數 d_x	定常人口 L_x	定常人口 T_x	平均餘命 e^o_x
40	0.00505	94832	479	94593	3212111	33.87
41	0.00565	94353	533	94087	3117519	33.04
42	0.00613	93820	575	93533	3023432	32.23
43	0.00643	93245	600	92946	2929899	31.42
44	0.00662	92646	613	92339	2836954	30.62
45	0.00679	92033	625	91720	2744614	29.82
46	0.00705	91407	644	91085	2652895	29.02
47	0.00751	90763	681	90423	2561809	28.23
48	0.00823	90082	742	89711	2471387	27.43
49	0.00917	89340	819	88930	2381676	26.66
50	0.01017	88521	901	88071	2292745	25.90
51	0.01114	87620	976	87132	2204675	25.16
52	0.01191	86644	1032	86128	2117542	24.44
53	0.01243	85612	1064	85080	2031414	23.73
54	0.01276	84548	1079	84009	1946334	23.02
55	0.01307	83470	1091	82924	1862325	22.31
56	0.01347	82379	1110	81824	1779400	21.60
57	0.01415	81269	1150	80694	1697576	20.89
58	0.01517	80120	1215	79512	1616882	20.18
59	0.01647	78904	1300	78254	1537370	19.48
60	0.01788	77605	1388	76911	1459115	18.80
61	0.01915	76217	1460	75487	1382205	18.14
62	0.02029	74757	1517	73999	1306717	17.48
63	0.02132	73241	1561	72460	1232718	16.83
64	0.02237	71679	1603	70878	1160258	16.19
65	0.02355	70076	1650	69251	1089381	15.55
66	0.02494	68426	1706	67573	1020130	14.91
67	0.02658	66719	1773	65833	952557	14.28
68	0.02850	64946	1851	64020	886725	13.65
69	0.03075	63095	1940	62125	822704	13.04
70	0.03337	61154	2041	60134	760580	12.44
71	0.03640	59114	2151	58038	700446	11.85
72	0.03983	56962	2269	55828	642408	11.28
73	0.04361	54694	2385	53501	586580	10.72
74	0.04764	52308	2492	51062	533079	10.19
75	0.05179	49817	2580	48526	482017	9.68
76	0.05601	47236	2646	45914	433490	9.18
77	0.06045	44591	2695	43243	387577	8.69
78	0.06523	41895	2733	40529	344334	8.22
79	0.07037	39163	2756	37785	303805	7.76
80	0.07590	36407	2763	35025	266020	7.31
81	0.08184	33644	2753	32267	230994	6.87
82	0.08823	30890	2725	29528	198727	6.43
83	0.09509	28165	2678	26826	169200	6.01
84	0.10245	25487	2611	24181	142374	5.59
85+	1.00000	22876	22876	118193	118193	5.17

表37 平地原住民簡易生命表(續4)
民國110年

女性

年齡 X	死亡機率 q_x	生存數 l_x	死亡數 d_x	定常人口 L_x	定常人口 T_x	平均餘命 e^o_x
0M	0.00271	100000	271	8322	8004757	80.05
1M	0.00026	99729	26	8310	7996435	80.18
2M	0.00024	99703	24	8308	7988125	80.12
3M	0.00049	99678	48	24914	7979817	80.06
6M	0.00035	99630	35	49806	7954904	79.84
0	0.00405	100000	405	99659	8004757	80.05
1	0.00011	99595	11	99589	7905098	79.37
2	0.00035	99584	35	99567	7805508	78.38
3	0.00043	99549	43	99528	7705942	77.41
4	0.00039	99507	39	99487	7606414	76.44
5	0.00028	99467	28	99453	7506927	75.47
6	0.00016	99439	16	99431	7407473	74.49
7	0.00007	99423	7	99420	7308042	73.50
8	0.00001	99416	1	99416	7208622	72.51
9	0.00000	99415	0	99415	7109206	71.51
10	0.00000	99415	0	99415	7009791	70.51
11	0.00001	99415	1	99415	6910375	69.51
12	0.00006	99414	6	99411	6810961	68.51
13	0.00016	99408	16	99400	6711549	67.51
14	0.00030	99392	30	99377	6612149	66.53
15	0.00045	99362	44	99340	6512772	65.55
16	0.00057	99318	57	99290	6413431	64.57
17	0.00065	99261	64	99229	6314142	63.61
18	0.00065	99197	65	99165	6214913	62.65
19	0.00060	99132	60	99102	6115748	61.69
20	0.00053	99073	52	99046	6016645	60.73
21	0.00045	99020	45	98998	5917599	59.76
22	0.00040	98975	39	98956	5818601	58.79
23	0.00038	98936	37	98917	5719646	57.81
24	0.00038	98899	38	98880	5620729	56.83
25	0.00040	98861	39	98841	5521849	55.85
26	0.00042	98822	42	98801	5423008	54.88
27	0.00044	98780	43	98758	5324207	53.90
28	0.00044	98737	44	98715	5225448	52.92
29	0.00044	98693	44	98671	5126733	51.95
30	0.00046	98649	46	98626	5028062	50.97
31	0.00051	98603	51	98578	4929436	49.99
32	0.00062	98553	61	98522	4830858	49.02
33	0.00079	98492	78	98453	4732336	48.05
34	0.00102	98414	100	98364	4633882	47.09
35	0.00126	98314	124	98252	4535518	46.13
36	0.00150	98190	147	98116	4437266	45.19
37	0.00169	98043	166	97960	4339150	44.26
38	0.00182	97877	178	97788	4241190	43.33
39	0.00191	97698	186	97605	4143403	42.41

表37 平地原住民簡易生命表(續完)

民國110年

女性

年齡 X	死亡機率 q_x	生存數 l_x	死亡數 d_x	定常人口 L_x	定常人口 T_x	平均餘命 e^o_x
40	0.00198	97512	193	97416	4045797	41.49
41	0.00205	97319	199	97220	3948382	40.57
42	0.00215	97120	208	97016	3851162	39.65
43	0.00228	96912	221	96801	3754147	38.74
44	0.00246	96690	237	96571	3657346	37.83
45	0.00264	96453	255	96325	3560774	36.92
46	0.00283	96198	272	96062	3464449	36.01
47	0.00301	95926	289	95781	3368387	35.11
48	0.00317	95637	303	95485	3272606	34.22
49	0.00332	95333	317	95175	3177120	33.33
50	0.00350	95017	332	94850	3081946	32.44
51	0.00372	94684	352	94508	2987095	31.55
52	0.00403	94332	380	94142	2892587	30.66
53	0.00444	93952	417	93743	2798445	29.79
54	0.00495	93535	463	93303	2704702	28.92
55	0.00549	93072	511	92817	2611398	28.06
56	0.00603	92561	558	92282	2518582	27.21
57	0.00652	92004	600	91704	2426299	26.37
58	0.00696	91404	636	91086	2334596	25.54
59	0.00736	90768	668	90434	2243510	24.72
60	0.00777	90099	700	89749	2153076	23.90
61	0.00816	89399	729	89035	2063327	23.08
62	0.00862	88670	764	88288	1974293	22.27
63	0.00915	87906	805	87504	1886005	21.45
64	0.00980	87101	853	86675	1798501	20.65
65	0.01058	86248	913	85792	1711827	19.85
66	0.01155	85335	985	84843	1626035	19.05
67	0.01272	84350	1073	83814	1541192	18.27
68	0.01410	83278	1174	82691	1457378	17.50
69	0.01566	82104	1286	81461	1374687	16.74
70	0.01739	80818	1405	80115	1293227	16.00
71	0.01925	79413	1528	78648	1213112	15.28
72	0.02124	77884	1654	77057	1134463	14.57
73	0.02339	76230	1783	75338	1057406	13.87
74	0.02572	74447	1915	73489	982068	13.19
75	0.02824	72532	2048	71508	908579	12.53
76	0.03098	70484	2184	69392	837071	11.88
77	0.03400	68300	2322	67139	767679	11.24
78	0.03731	65978	2462	64747	700540	10.62
79	0.04094	63516	2600	62216	635793	10.01
80	0.04491	60915	2736	59547	573577	9.42
81	0.04926	58179	2866	56747	514030	8.84
82	0.05401	55314	2988	53820	457283	8.27
83	0.05921	52326	3098	50777	403464	7.71
84	0.06490	49228	3195	47630	352687	7.16
85+	1.00000	46033	46033	305057	305057	6.63

附錄壹、民國 110 年簡易生命表涵蓋範圍

地區別		範圍
	全國	臺灣地區、福建省金門縣、連江縣
	臺灣地區	臺灣省、新北市、臺北市、桃園市、臺中市、臺南市、高雄市
	臺灣省	臺灣省十四縣市：宜蘭縣、新竹縣、苗栗縣、彰化縣、南投縣、雲林縣、嘉義縣、屏東縣、臺東縣、花蓮縣、澎湖縣、基隆市、新竹市、嘉義市
	新北市	新北市
行	臺北市	臺北市
	桃園市	桃園市
	臺中市	臺中市
	臺南市	臺南市
	高雄市	高雄市
	宜蘭縣	宜蘭縣
政	新竹縣	新竹縣
	苗栗縣	苗栗縣
	彰化縣	彰化縣
	南投縣	南投縣
	雲林縣	雲林縣
	嘉義縣	嘉義縣
區	屏東縣	屏東縣
	臺東縣	臺東縣
	花蓮縣	花蓮縣
	澎湖縣	澎湖縣
	基隆市	基隆市
	新竹市	新竹市
	嘉義市	嘉義市

附註: 1.行政院主計總處 82 年 7 月頒訂「中華民國統計地區標準分類(第一次修正)」自 99 年 12 月 25 日停止適用。

2.上述行政區之定義係依據 103 年 12 月 25 日改制後之行政區域範圍。

附錄貳、我國最近六年現住人口前十大死亡原因排名及死亡數

單位：人

年別及性別	1		2		3		4		5	
	死亡原因	死亡數	死亡原因	死亡數	死亡原因	死亡數	死亡原因	死亡數	死亡原因	死亡數
105 年 全體	惡性腫瘤	47,760	心臟疾病	20,812	肺炎	12,212	腦血管疾病	11,846	糖尿病	9,960
男性	惡性腫瘤	29,215	心臟疾病	12,235	肺炎	7,461	腦血管疾病	6,916	事故傷害	5,224
女性	惡性腫瘤	18,545	心臟疾病	8,577	糖尿病	4,942	腦血管疾病	4,930	肺炎	4,751
106 年 全體	惡性腫瘤	48,037	心臟疾病	20,644	肺炎	12,480	腦血管疾病	11,755	糖尿病	9,845
男性	惡性腫瘤	29,346	心臟疾病	12,043	肺炎	7,557	腦血管疾病	6,881	糖尿病	4,934
女性	惡性腫瘤	18,691	心臟疾病	8,601	肺炎	4,923	糖尿病	4,911	腦血管疾病	4,874
107 年 全體	惡性腫瘤	48,784	心臟疾病	21,569	肺炎	13,421	腦血管疾病	11,520	糖尿病	9,374
男性	惡性腫瘤	29,624	心臟疾病	12,566	肺炎	7,999	腦血管疾病	6,754	事故傷害	4,803
女性	惡性腫瘤	19,160	心臟疾病	9,003	肺炎	5,422	腦血管疾病	4,766	糖尿病	4,702
108 年 全體	惡性腫瘤	50,232	心臟疾病	19,859	肺炎	15,185	腦血管疾病	12,176	糖尿病	9,996
男性	惡性腫瘤	30,543	心臟疾病	11,375	肺炎	8,935	腦血管疾病	7,009	糖尿病	5,044
女性	惡性腫瘤	19,689	心臟疾病	8,484	肺炎	6,250	腦血管疾病	5,167	糖尿病	4,952
109 年 全體	惡性腫瘤	50,161	心臟疾病	20,457	肺炎	13,736	腦血管疾病	11,821	糖尿病	10,311
男性	惡性腫瘤	30,250	心臟疾病	11,809	肺炎	8,220	腦血管疾病	6,933	糖尿病	5,260
女性	惡性腫瘤	19,911	心臟疾病	8,648	肺炎	5,516	糖尿病	5,051	腦血管疾病	4,888
110 年 全體	**惡性腫瘤**	**51,656**	**心臟疾病**	**21,852**	**肺炎**	**13,549**	**腦血管疾病**	**12,182**	**糖尿病**	**11,450**
男性	**惡性腫瘤**	**31,121**	**心臟疾病**	**12,639**	**肺炎**	**8,058**	**腦血管疾病**	**7,083**	**糖尿病**	**5,778**
女性	**惡性腫瘤**	**20,535**	**心臟疾病**	**9,213**	**糖尿病**	**5,672**	**肺炎**	**5,491**	**腦血管疾病**	**5,099**

資料來源：衛生福利部。

說　　明：十大死亡原因分類係參照民國 97 年之國際疾病統計分類第 10 版(ICD-10)，108 年起死因統計改採「2016 年版 ICD-10 死因選取準則」。

附錄貳、我國最近六年現住人口前十大死亡原因排名及死亡數(續)

單位：人

年別及性別	6		7		8		9		10	
	死亡原因	死亡數	死亡原因	死亡數	死亡原因	死亡數	死亡原因	死亡數	死亡原因	死亡數
105 年 全體	事故傷害	7,206	慢性下呼吸道疾病	6,787	高血壓性疾病	5,881	腎炎、腎病症候群及腎病變	5,226	慢性肝病及肝硬化	4,738
男性	糖尿病	5,018	慢性下呼吸道疾病	4,931	慢性肝病及肝硬化	3,404	高血壓性疾病	3,062	腎炎、腎病症候群及腎病變	2,616
女性	高血壓性疾病	2,819	腎炎、腎病症候群及腎病變	2,610	事故傷害	1,982	慢性下呼吸道疾病	1,856	敗血症	1,594
106 年 全體	事故傷害	6,965	慢性下呼吸道疾病	6,260	高血壓性疾病	6,072	腎炎、腎病症候群及腎病變	5,381	慢性肝病及肝硬化	4,554
男性	事故傷害	4,923	慢性下呼吸道疾病	4,486	慢性肝病及肝硬化	3,196	高血壓性疾病	3,090	腎炎、腎病症候群及腎病變	2,644
女性	高血壓性疾病	2,982	腎炎、腎病症候群及腎病變	2,737	事故傷害	2,042	慢性下呼吸道疾病	1,774	敗血症	1,552
107 年 全體	事故傷害	6,846	慢性下呼吸道疾病	6,146	高血壓性疾病	5,991	腎炎、腎病症候群及腎病變	5,523	慢性肝病及肝硬化	4,315
男性	糖尿病	4,672	慢性下呼吸道疾病	4,472	慢性肝病及肝硬化	3,062	高血壓性疾病	3,008	腎炎、腎病症候群及腎病變	2,789
女性	高血壓性疾病	2,983	腎炎、腎病症候群及腎病變	2,734	事故傷害	2,043	慢性下呼吸道疾病	1,674	敗血症	1,562
108 年 全體	事故傷害	6,640	慢性下呼吸道疾病	6,301	高血壓性疾病	6,255	腎炎、腎病症候群及腎病變	5,049	慢性肝病及肝硬化	4,240
男性	事故傷害	4,701	慢性下呼吸道疾病	4,546	高血壓性疾病	3,104	慢性肝病及肝硬化	3,011	腎炎、腎病症候群及腎病變	2,583
女性	高血壓性疾病	3,151	腎炎、腎病症候群及腎病變	2,466	事故傷害	1,939	慢性下呼吸道疾病	1,755	血管性及未明示之癡呆症	1,447
109 年 全體	事故傷害	6,767	高血壓性疾病	6,706	慢性下呼吸道疾病	5,657	腎炎、腎病症候群及腎病變	5,096	慢性肝病及肝硬化	3,964
男性	事故傷害	4,743	慢性下呼吸道疾病	4,097	高血壓性疾病	3,410	慢性肝病及肝硬化	2,872	腎炎、腎病症候群及腎病變	2,549
女性	高血壓性疾病	3,296	腎炎、腎病症候群及腎病變	2,547	事故傷害	2,024	血管性及未明示之癡呆症	1,618	慢性下呼吸道疾病	1,560
110 年 全體	**高血壓性疾病**	**7,886**	**事故傷害**	**6,775**	**慢性下呼吸道疾病**	**6,238**	**腎炎、腎病症候群及腎病變**	**5,470**	**慢性肝病及肝硬化**	**4,065**
男性	**事故傷害**	**4,717**	**慢性下呼吸道疾病**	**4,382**	**高血壓性疾病**	**3,999**	**慢性肝病及肝硬化**	**2,918**	**腎炎、腎病症候群及腎病變**	**2,751**
女性	**高血壓性疾病**	**3,887**	**腎炎、腎病症候群及腎病變**	**2,719**	**事故傷害**	**2,058**	**慢性下呼吸道疾病**	**1,856**	**血管性及未明示之失智症**	**1,805**

附錄參、我國特定死亡原因與 ICD-10 國際疾病統計分類號碼對照表

ICD-10 國際簡略死因分類號碼	死　亡　原　因
A00-Y98	**所　有　死　因**
A15-A19	結 核 病
A37	百 日 咳
G02.1	腦膜炎球菌感染症
A35	破 傷 風
A40-A41	敗 血 症
B05.1	麻　　疹
C00-C97	**惡性腫瘤***
E10-E14	**糖 尿 病***
E41	營養性消瘦
D50-D64	貧　　血
G01	腦 膜 炎
I01-I02.0,I05-I09,I20-I25,I27,I30-I52	**心臟疾病***
I10-I15	**高血壓性疾病***
I60-I69	**腦血管疾病***
I70	動脈粥樣硬化
J12-J18	**肺　　炎***
J10-J11	流行性感冒
J40-J47	**慢性下呼吸道疾病***
K25-K29	胃及十二指腸潰瘍
K35-K38	闌 尾 炎
K70,K73-K74	**慢性肝病及肝硬化***
N00-N07,N17-N19,N25-N27	**腎炎、腎病症候群及腎病變***
O00-O08	流　　產
Q00-Q99	先天性畸型
P20-P28	源於周產期之病態
V01-X59,Y85-Y86	**事故傷害***
X60-X84,Y87.0	自　　殺
X85-Y09,Y87.1	他　　殺

附註：(1)「*」係指國際疾病統計分類第 10 版(ICD-10)之 108 年十大死亡原因疾病名稱。

(2)「事故傷害」亦稱「意外事故及其他影響」：包括運輸事故、意外中毒、因內科醫療之意外事故、異常反應及後期併發症、意外墜落、火及火焰所致之意外事故、其他意外事故包括後期影響、及治療用之藥品藥物所致之不良影響。事故傷害係包括國際詳細分類號碼中之一部分疾病事故傷害完原稱意外事故及其他影響。

附錄肆、我國歷年每十萬人口標準化死亡率按十大死亡原因別

單位：人/每十萬人口

年 別	所有死亡原因	惡性腫瘤	心臟疾病	腦血管疾病	糖尿病	事故傷害	肺炎	慢性肝病及肝硬化	腎炎、腎病症候群及腎病變	高血壓性疾病	慢性下呼吸道疾病
85 年	641.1	143.5	62.2	75.3	39.4	58.9	18.5	23.1	19.4	14.9	-
86 年	610.7	144.3	56.8	66.6	38.1	52.5	19.7	23.0	18.4	13.8	-
87 年	600.8	140.5	55.4	63.0	36.7	50.2	23.0	23.2	17.2	11.5	-
88 年	594.1	138.3	54.5	60.4	42.4	58.7	19.9	23.5	16.8	9.0	-
89 年	569.4	141.6	48.8	61.1	42.7	46.5	15.6	22.6	17.9	7.5	-
90 年	558.7	143.1	48.8	57.8	39.8	41.5	16.8	22.3	17.9	7.9	-
91 年	539.8	144.2	48.5	50.5	37.1	36.3	19.4	19.9	17.7	8.2	-
92 年	532.3	143.1	47.9	49.9	40.5	34.5	20.8	20.9	17.5	7.4	-
93 年	528.7	142.8	50.1	47.8	35.8	35.0	21.5	20.8	18.2	7.0	-
94 年	530.0	141.2	48.3	48.9	39.4	34.0	21.0	21.3	17.9	7.0	-
95 年	495.4	139.3	43.8	44.7	34.9	31.9	18.9	18.6	16.8	6.4	-
96 年	491.6	142.6	44.4	43.8	35.5	27.9	19.6	18.4	17.3	6.6	-
97 年	484.3	133.7	51.7	35.0	27.5	26.9	27.0	16.9	13.2	11.2	16.9
98 年	466.7	132.5	47.7	32.8	26.6	27.7	25.3	16.6	12.5	11.5	14.9
99 年	455.6	131.6	47.4	30.6	25.3	24.4	25.6	16.1	12.4	12.2	14.8
100 年	462.4	132.2	47.9	31.3	26.9	24.1	24.8	16.5	12.6	12.9	16.2
101 年	450.6	131.3	47.9	30.8	26.5	23.8	24.4	15.6	12.1	13.3	16.4
102 年	435.3	130.4	47.7	30.3	25.8	22.4	22.5	14.8	11.9	12.9	14.9
103 年	443.5	130.2	50.2	30.4	26.0	23.7	24.7	14.8	12.5	13.5	15.3
104 年	431.5	128.0	48.1	27.9	24.3	22.8	24.6	13.6	11.8	13.2	14.6
105 年	439.4	126.8	50.3	28.6	24.5	23.1	26.9	13.4	12.4	13.5	15.1
106 年	424.3	123.4	48.5	27.5	23.5	21.9	26.5	12.6	12.4	13.3	13.3
107 年	415.0	121.8	48.8	26.1	21.5	21.1	27.4	11.6	12.3	12.8	12.7
108 年	408.2	121.3	43.6	26.7	22.3	20.0	30.0	11.2	10.7	12.9	12.6
109 年	390.8	117.3	43.8	25.2	22.0	20.3	26.4	10.3	10.5	13.4	11.0
110 年	**405.5**	**118.2**	**45.6**	**25.2**	**23.8**	**20.0**	**25.3**	**10.4**	**10.9**	**15.2**	**11.7**

資料來源：衛生福利部。

附　　註：1.標準化死亡率係以 2000 年 W.H.O.之世界標準人口數為準。

2.本表民國 83 年及以後資料包括金門縣及連江縣。

3.為利疾病預防及國際比較，我國自 97 年起以國際疾病分類標準第 10 版(ICD-10)進行分類，疾病名稱及定義有些許變動，如「腎炎腎徵候群及腎性病變」變更為「腎炎、腎病症候群及腎病變」。

4.108 年起死因統計改採「2016 年版 ICD-10 死因選取準則」。

附錄伍、簡易生命表函數定義及編算方法

一、簡易生命表函數之定義

生命表係將特定範圍之全體人口，就其死亡因年齡而異所產生之狀況，以各種函數表示之統計表。生命表各種函數之意義如下：

（一）生存機率（Probability of Surviving）：

$_{n}p_{x}$：已達某年齡（x 歲）者，其到達 x+n 歲時仍生存之機率。單一年齡生存機率（n=1）則以 p_x 表示。

（二）死亡機率(Probability of Death)：

$_{n}q_{x}$：x 歲者達到 x+n 歲前可能遭受死亡之機率。若 n=1，則以 q_x 表示。

（三）生存數(Number of Survivors)：

l_x：一定之出生人數〔通常基數(l_0)定為 100,000 人〕，其到達某年齡（x 歲）時尚生存的人數。

（四）死亡數(Numbers of Death)：

$_{n}d_{x}$：x 歲時之生存數在達到 x+n 歲前之死亡人數。若 n=1，則以 d_x 表示。

（五）定常人口(Stationary Population)：

假設死亡秩序不變，經過一段時間其人口之年齡結構並未因此而有所變動，此種狀態之人口稱為「定常人口」。

$_{n}L_{x}$：為 x 歲至 x+n 歲年齡組距間之定常人口數。

$$_{n}L_{x}=\int_{x}^{x+n}l_{t}dt$$

在 UDD(Uniform distribution of death；均勻死亡)假設下，其計算式為：

$$L_{x}\approx\frac{1}{2}\left(l_{x}+l_{x+1}\right)$$

T_x：為由 x 歲至所有以後各歲之定常人口總數。其計算式為：

$$T_{x}=\int_{x}^{\infty}l_{t}dt=\sum_{t=x}^{\infty}L_{t}$$

（六）平均餘命(Life Expectancy):

假設一出生嬰兒遭受到某一時期之每一年齡組所經驗之死亡風險後，他們所能存活的預期壽命，亦即達到 x 歲以後平均尚可期待生存之年數，稱為 x 歲之平均餘命。

$\mathring{e}_x$ ：年滿 x 歲者平均尚可期望生存之年數，故又稱為「預期壽命」。

其計算式為：$\mathring{e}_x = \dfrac{T_x}{l_x}$

二、簡易生命表之編算方法

（一）基礎資料：

1.基礎人口：戶籍統計之年中人口按下列年齡分組：

（1）1、2、3、4 歲為單一年齡組。

（2）5 歲以上至 84 歲為五歲組。

（3）85 歲以上者合併為一組。

2.死亡數：死亡數(按發生日期登記)按下列月、年齡分組。

（1）零歲死亡人口分為零個月、一個月、二個月、三個月及六個月之月別死亡數。

（2）1、2、3、4 歲為單一年齡死亡數。

（3）5 歲以上至 84 歲為五歲組死亡數。

（4）85 歲以上者合併為一組。

3.出生數：當年及前一年按發生日期登記之月別出生數。

（二）死亡機率之計算：

1.未滿 1 歲死亡機率之分組：

按月齡計算，即按未滿一個月；一個月以上未滿二個月；二個月以上未滿三個月；三個月以上未滿六個月及六個月以上未滿 1 歲等五項計算。

2.零歲死亡機率之計算公式：

上述區間之死亡數各為 D(0m,1m)，D(1m,2m)，D(2m,3m)，D(3m,6m)，D(6m,12m)；以 B(y,m)表民國 y 年 m 月 1 日以後一年間之出生數。各月齡別生存機率及死亡機率之計算公式如下：

$${}_{1m}p_0 = 1 - D(0m,1m)/\{[B(y-1,12)+B(y,1)]/2\}$$

$${}_{2m}p_0 = {}_{1m}p_0 - D(1m,2m)/\{[B(y-1,11)+B(y-1,12)]/2\}$$

$${}_{3m}p_0 = {}_{2m}p_0 - D(2m,3m)/\{[B(y-1,10)+B(y-1,11)]/2\}$$

$${}_{6m}p_0 = {}_{3m}p_0 - D(3m,6m)/\{[B(y-1,7)+B(y-1,10)]/2\}$$

$${}_{12m}p_0 = {}_{6m}p_0 - D(6m,12m)/\{[B(y-1,1)+B(y-1,7)]/2\}$$

由以上各式求得 ${}_{n}p_0$ 後，則各月齡之死亡機率 ${}_{1m}q_0$，${}_{1m}q_{1m}$，${}_{1m}q_{2m}$，${}_{3m}q_{3m}$，${}_{6m}q_{6m}$ 及 ${}_{12m}q_0$ 之計算，可由以下各項公式求之：

$${}_{1m}q_0 = 1 - {}_{1m}p_0$$

$${}_{1m}q_{1m} = 1 - {}_{2m}p_0 / {}_{1m}p_0$$

$${}_{1m}q_{2m} = 1 - {}_{3m}p_0 / {}_{2m}p_0$$

$${}_{3m}q_{3m} = 1 - {}_{6m}p_0 / {}_{3m}p_0$$

$${}_{6m}q_{6m} = 1 - {}_{12m}p_0 / {}_{6m}p_0$$

$${}_{12m}q_0 = 1 - {}_{12m}p_0$$

3. 1 歲以上死亡機率之計算：

（1）1 歲至 79 歲中央死亡率之計算：

設民國 y 年之 x 歲一年間之死亡數及 x 歲以上未滿 x+5 歲一年間之死亡數分別為 D_x 及 ${}_5D_x$，x 歲之年中人口數為 P_x，則其中央死亡率 m_x 及 ${}_5m_x$ 可以下式求得：

$$m_x = D_x / P_x \qquad x = 1, 2, 3, 4$$

$${}_5m_x = {}_5D_x / [P_x + P_{x+1} + P_{x+2} + P_{x+3} + P_{x+4}] \qquad x = 5,10,15,....,75$$

（2）80 歲至未滿 90 歲中央死亡率 ${}_5m_{80}$、${}_5m_{85}$ 之計算：

$${}_5m_x = BC^x$$

設 ${}_5m_{85}/{}_5m_{80} = {}_5m_{80}/{}_5m_{75} = {}_5m_{75}/{}_5m_{70} = C^5$

$${}_5m_{80} = ({}_5m_{75})^2/{}_5m_{70}$$

$${}_5m_{85} = ({}_5m_{80})^2/{}_5m_{75}$$

$${}_\infty m_{85} = {}_\infty D_{85}/\{{}_\infty P_{85} - [{}_5D_{80}/(20\cdot{}_5m_{80})]\}$$

（3）未補整死亡機率之計算：

以上述方法求得之中央死亡率 m_x，${}_5m_x$ 為根據，再以下列各式求得未補整死亡機率 q_x，${}_5q_x$

（a）1 至 4 歲單齡死亡機率之計算如下：

$$q_x = m_x/(1+m_x/2) \qquad , x=1, 2, 3, 4$$

（b）5 歲以上未滿 10 歲之年齡組之死亡機率 ${}_5q_5$ 由下式求得之：

$${}_5q_5 = {}_5m_5/\left\{\frac{1}{5}+(\frac{1}{2})_5m_5+\Gamma\right\}$$

$$\Gamma = 5\times{}_5m_5\left[{}_5m_5 - l_n({}_5m_{10}/{}_5m_5)/5\right]/12$$

（c）10 歲以上未滿 85 歲之年齡組之死亡機率 ${}_5q_x$ 由下式求得之：

$${}_5q_x = {}_5m_x/(\frac{1}{5}+\frac{{}_5m_x}{2}+\Phi) \quad ,x=10,15,20,\ldots\ldots,80$$

$$\Phi = 5\times\left[{}_5m_x^2 + ({}_5m_{x-5} - {}_5m_{x+5})/10\right]/12$$

（d）依據定義 85 歲以上之死亡機率為 1，即 ${}_\infty q_{85} = 1$

（三）5 歲以上之各單一年齡死亡機率之插補：

1.單一年齡死亡機率之插補公式：

5 歲以上各單一年齡死亡機率 q_x 係將以前項所得五歲組死亡機率 ${}_5q_x$ 由下列插補法求之。假設自 x－10 歲至 x+15 歲範圍內之死力 μ_x 以 4 次多項式" $\mu_x = ax^4+bx^3+cx^2+dx+e$ "表示，則自 5 歲至 84 歲之單一年齡死亡機率 q_x，可用下列插補公式計算。

依據死力"μ_x"之定義：

$$\mu_x = -(\frac{1}{l_x})(\frac{dl_x}{d_x})$$

$$\int_x^{x+5} \mu_t d_t = -l_n(1-{}_5q_x)$$

$$\int_x^{x+1} \mu_t d_t = -l_n(1-q_x)$$

上列各式均為 4 次多項式，而－ $l_n(1-{}_5q_x)$ ，－ $l_n(1-q_x)$ 各以 ${}_5\psi_x$ ，ψ_x 表示。

求 μ_x 在積分範圍 x 至 x+5 之積分函數如下：

$${}_5\psi_x = \int_x^{x+5} \mu_t d_t = [ax^5/5 + bx^4/4 + cx^3/3 + dx^2/2 + ex]_x^{x+5}$$

假設該方程式通過五點為(x－10, ${}_5\psi_{x-10}$)，(x－5, ${}_5\psi_{x-5}$)，(x, ${}_5\psi_x$)，(x+5, ${}_5\psi_{x+5}$)，(x+10, ${}_5\psi_{x+10}$)，此五點之積分範圍各為(－10,－5)，(－5,0)，(0,5)，(5,10)，(10,15)則可得 ${}_5\psi_{x-10}$ ，${}_5\psi_{x-5}$ ，${}_5\psi_x$ ，${}_5\psi_{x+5}$ ，${}_5\psi_{x+10}$ 之方程式，求解此等方程式可得 a、b、c、d、e 之係數。所求者係 ψ_x ，其積分函數如下：

$$\psi_x = \int_x^{x+1} \mu_t d_t = [ax^5/5 + bx^4/4 + cx^3/3 + dx^2/2 + ex]_x^{x+1}$$

2. 15 歲至 74 歲各歲別 ψ_x 之計算：

上式內代入 a、b、c、d、e 則得第一插補公式如下：

$$\psi_x = (-126\,{}_5\psi_{x-10} + 1029\,{}_5\psi_{x-5} + 2794\,{}_5\psi_x - 671\,{}_5\psi_{x+5} + 99\,{}_5\psi_{x+10})/15625$$

$$\psi_{x+1} = (-56\,{}_5\psi_{x-10} + 349\,{}_5\psi_{x-5} + 3289\,{}_5\psi_x - 526\,{}_5\psi_{x+5} + 69\,{}_5\psi_{x+10})/15625$$

$$\psi_{x+2} = (14\,{}_5\psi_{x-10} - 181\,{}_5\psi_{x-5} + 3459\,{}_5\psi_x - 181\,{}_5\psi_{x+5} + 14\,{}_5\psi_{x+10})/15625$$

$$\psi_{x+3} = (69\,{}_5\psi_{x-10} - 526\,{}_5\psi_{x-5} + 3289\,{}_5\psi_x + 349\,{}_5\psi_{x+5} - 56\,{}_5\psi_{x+10})/15625$$

$$\psi_{x+4} = (99\,{}_5\psi_{x-10} - 671\,{}_5\psi_{x-5} + 2794\,{}_5\psi_x + 1029\,{}_5\psi_{x+5} - 126\,{}_5\psi_{x+10})/15625$$

x =15,20,25,…,70

3. 5 歲至 14 歲各歲別 ψ_x 之計算：

關於自 5 歲至 14 歲各歲別死亡機率之計算，將死力 μ_x 之積分範圍各為 (4,5)、(5,10)、(10,15)、(15,20)、(20,25)予以積分求得積分函數值各為 ψ_4 ，${}_5\psi_5$ ，${}_5\psi_{10}$ ，${}_5\psi_{15}$ ，${}_5\psi_{20}$ 等五個方程式解之求得係數 a、b、c、d、e 值。將此係數代入方程式 ψ_5 ，ψ_6 ，…，ψ_{14} 式內，即得第二插補公式如下：

ψ_5=(249375ψ_4+89523${}_5\psi_5$－33369${}_5\psi_{10}$+11319${}_5\psi_{15}$－1848${}_5\psi_{20}$)/577500

ψ_6=(43125ψ_4+131829${}_5\psi_5$－33567${}_5\psi_{10}$+10197${}_5\psi_{15}$－1584${}_5\psi_{20}$)/577500

ψ_7=(-69375ψ_4+139449${}_5\psi_5$－12087${}_5\psi_{10}$+2277${}_5\psi_{15}$－264${}_5\psi_{20}$)/577500

ψ_8=(-113125ψ_4+123419${}_5\psi_5$+21163${}_5\psi_{10}$－7733${}_5\psi_{15}$+1276${}_5\psi_{20}$)/577500

ψ_9=(-110000ψ_4+93280${}_5\psi_5$+57860${}_5\psi_{10}$－16060${}_5\psi_{15}$+2420${}_5\psi_{20}$)/577500

ψ_{10}=(-78750ψ_4+57078${}_5\psi_5$+91266${}_5\psi_{10}$－19866${}_5\psi_{15}$+2772${}_5\psi_{20}$)/577500

ψ_{11}=(-35000ψ_4+21364${}_5\psi_5$+116228${}_5\psi_{10}$－17248${}_5\psi_{15}$+2156${}_5\psi_{20}$)/577500

ψ_{12}=(8750ψ_4－8806${}_5\psi_5$+129178${}_5\psi_{10}$－7238${}_5\psi_{15}$+616${}_5\psi_{20}$)/577500

ψ_{13}=(43125ψ_4－29871${}_5\psi_5$+128133${}_5\psi_{10}$+10197${}_5\psi_{15}$－1584${}_5\psi_{20}$)/577500

ψ_{14}=(61875ψ_4－39765${}_5\psi_5$+112695${}_5\psi_{10}$+34155${}_5\psi_{15}$－3960${}_5\psi_{20}$)/577500

4.由各歲別ψ_x計算死亡機率q_x之關係式：

q_x=1－l_n^{-1}（－ψ_x）=1－exp(－ψ_x)

5.75 歲至 84 歲之死亡機率q_x之計算：

將死力"μ_x"以高馬(Gompertz-Makeham)之法則表示，則

μ_x=A+BC^x

由此C^5=(${}_5\psi_{75}$－${}_5\psi_{80}$)/(${}_5\psi_{70}$－${}_5\psi_{75}$)

ψ_x=[(C－1)/(C^5－1)^2]C^{x-75}(${}_5\psi_{80}$－${}_5\psi_{75}$)+Θ/5

Θ=${}_5\psi_{75}$－(${}_5\psi_{80}$－${}_5\psi_{75}$)/(C^5－1)

由此式求得 75 歲至 84 歲之ψ_x，而計算死亡機率，其關係式同上。

（四）1 歲以上各死亡機率之補整：

以上所求得之 1 至 4 歲死亡機率及 5 至 84 歲死亡機率仍有波動，故死亡機率須再以 Greville 三次九項公式加以補整。

5 至 79 歲死亡機率係以 Greville 三次九項公式補整，而 1 至 4 歲及 80 至 83 歲用下式補整，式中$q_x^{'}$為未補整死亡機率，q_x為補整死亡機率。

1. q_1 =(9449 $q_1^{'}$ +9800 $q_2^{'}$ +980 $q_3^{'}$ －5880 $q_4^{'}$ －4410 $q_5^{'}$ +1512 $q_6^{'}$ +4060 $q_7^{'}$ +1000 $q_8^{'}$ －1925 $q_9^{'}$)/14586

2. q_2 =(13475 $q_1^{'}$ +23096 $q_2^{'}$ +20090 $q_3^{'}$ +8820 $q_4^{'}$ －1470 $q_5^{'}$ －5040 $q_6^{'}$ －2702 $q_7^{'}$ +700 $q_8^{'}$ +1375 $q_9^{'}$)/58344

3. q_3 =(385 $q_1^{'}$ +5740 $q_2^{'}$ +11464 $q_3^{'}$ +11340 $q_4^{'}$ +5040 $q_5^{'}$ －1860 $q_6^{'}$ －3760 $q_7^{'}$ －772 $q_8^{'}$ +1595 $q_9^{'}$)/29172

4. q_4 =(－1155 $q_1^{'}$ +1260 $q_2^{'}$ +5670 $q_3^{'}$ +7736 $q_4^{'}$ +5670 $q_5^{'}$ +1620 $q_6^{'}$ －930 $q_7^{'}$ －720 $q_8^{'}$ +297 $q_9^{'}$)/19448

5. q_{80} =(－1155 $q_{83}^{'}$ +1260 $q_{82}^{'}$ +5670 $q_{81}^{'}$ +7736 $q_{80}^{'}$ +5670 $q_{79}^{'}$ +1620 $q_{78}^{'}$ －930 $q_{77}^{'}$ －720 $q_{76}^{'}$ +297 $q_{75}^{'}$)/19448

6. q_{81} =(385 $q_{83}^{'}$ +5740 $q_{82}^{'}$ +11464 $q_{81}^{'}$ +11340 $q_{80}^{'}$ +5040 $q_{79}^{'}$ －1860 $q_{78}^{'}$ －3760 $q_{77}^{'}$ －772 $q_{76}^{'}$ +1595 $q_{75}^{'}$)/29172

7. q_{82} =(13475 $q_{83}^{'}$ +23096 $q_{82}^{'}$ +20090 $q_{81}^{'}$ +8820 $q_{80}^{'}$ －1470 $q_{79}^{'}$ －5040 $q_{78}^{'}$ －2702 $q_{77}^{'}$ +700 $q_{76}^{'}$ +1375 $q_{75}^{'}$)/58344

8. q_{83} =(9449 $q_{83}^{'}$ +9800 $q_{82}^{'}$ +980 $q_{81}^{'}$ －5880 $q_{80}^{'}$ －4410 $q_{79}^{'}$ +1512 $q_{78}^{'}$ +4060 $q_{77}^{'}$ +1000 $q_{76}^{'}$ －1925 $q_{75}^{'}$)/14586

9.一般項即 5 至 79 歲之補整式為：

q_x =(－99 $q_{x-4}^{'}$ －24 $q_{x-3}^{'}$ +288 $q_{x-2}^{'}$ +648 $q_{x-1}^{'}$ +805 $q_x^{'}$ +648 $q_{x+1}^{'}$ +288 $q_{x+2}^{'}$ －24 $q_{x+3}^{'}$ －99 $q_{x+4}^{'}$)/2431　　x = 5,6,…,79

（五）高齡死亡機率之推算：

1.當死亡機率波動不大時：採 Greville 修勻法推算之。

2.當死亡機率波動甚大時：採 Greville 修勻法與高馬氏（Gompertz-Makeham）加權迴歸（WLS）之線性組合推算之。

（1）高馬氏加權迴歸（WLS）

在 Gompertz 假設（$\mu_x = Bc^x$）下，我們有

$$\ln(-\ln(p_x)) = \alpha + \beta x \qquad (1)$$

可由迴歸方法估計死亡率；也就是在

$$\min_{\alpha,\beta} \sum_x w_x (\ln(-\ln p_x) - \alpha - \beta x)^2 \qquad (2)$$

最小化的原則下求得死亡機率估計值。一般迴歸的權數 $w_x = 1$，加權迴歸的權數 w_x 為各年齡層的總人口數。

若以矩陣表示，則加權迴歸的參數估計值為

$$\begin{pmatrix} \hat{\alpha} \\ \hat{\beta} \end{pmatrix} = (t(A)WA)^{-1} t(A)W \ln(-\ln(p_x^{'})) \qquad (3)$$

其中，$p_x^{'} = 1 - q_x^{'}$（$x = 60,61,\cdots,84$）為未補整生存機率

$$A = \begin{pmatrix} 1 & 60 \\ 1 & 61 \\ \vdots & \vdots \\ \vdots & \vdots \\ 1 & 84 \end{pmatrix}, \quad \underset{i=1,2,\cdots,25}{[W]_{ii}} = \text{編算年} 59+i \text{歲年中人口數}$$

將（3）式所得之 $\begin{pmatrix} \hat{\alpha} \\ \hat{\beta} \end{pmatrix}$ 帶回（1）式，即可得加權迴歸法補整後之 p_x。

補整後之死亡機率 q_x 由 $q_x = 1 - p_x$ 即可得知。

（2）Greville 修勻法與高馬氏加權迴歸（WLS）之線性組合

60 至 76 歲採 Greville 修勻法與 WLS 之線性組合推算高齡死亡機率，76 歲以後則採 WLS 為補整後之死亡機率，意即：

$$q_{59+i} = (1 - (\frac{i-1}{16}))q_{59+i}^{(Greville)} + (\frac{i-1}{16})q_{59+i}^{(WLS)} \qquad i = 1,2,\cdots,17$$

$$q_{77+i} = q_{77+i}^{(WLS)} \qquad i = 0,1,\cdots,7$$

（六）生存數"l_x"、死亡數"d_x"之計算：

1.未滿 1 歲月齡l_x及d_x之計算：

根據前已求得各月齡生存機率${}_{1m}p_0$值，再求l_x、d_x值，即：

l_0=100000

l_{1m}=100000・${}_{1m}p_0$

l_{2m}=100000・${}_{2m}p_0$

……

$d_{1m}=l_{1m}-l_{2m}$

$d_{2m}=l_{2m}-l_{3m}$

……

2. 1 歲以上之生存數"l_x"及死亡數"d_x"之計算：

$l_x=l_{x-1}(1-q_{x-1})$
$d_x=l_x-l_{x+1}$

由上式，逐次求得"l_x"及"d_x"，即

$l_1=l_0(1-q_0)$

$l_2=l_1(1-q_1)$

……

$l_{85}=l_{84}(1-q_{84})$

$d_0=l_0-l_1$

$d_1=l_1-l_2$

……

${}_{\infty}d_{85}=l_{85}$

（七）定常人口"L_x"、"T_x"及平均餘命"$\mathring{e}_x$"之計算：

1.未滿 1 歲之定常人口 L_x 之月齡區間為 h，即由下式求之：

$$_hL_x = h(l_x + l_{x+h})/2$$

2.1 歲以上之定常人口"L_x"則以下式求之：

$$L_x = (l_x + l_{x+1})/2$$

3.至於 $_\infty L_{85}$ ，則特以下式求之：

$$_\infty L_{85} = l_{85}/_\infty m_{85}$$

4.各歲以上之定常人口"T_x"之計算：

$$T_x = L_x + L_{x+1} + L_{x+2} + \ldots\ldots + L_\infty$$

5.平均餘命"$\mathring{e}_x$"之計算：

$$\mathring{e}_x = \frac{T_x}{l_x}$$

至於五齡組之函數 $_5d_x$、$_5L_x$ 乃由各年齡之各該函數累加得之，而 l_x、T_x、$\mathring{e}_x$ 三函數則並非五齡組函數，而係恰滿 x 歲時之函數，故其符號應與單齡函數符號一致。

縣市別平均餘命及原住民平均餘命，以其三年合併人口資料編算。

三、特定死因除外簡易生命表函數定義

特定死因除外簡易生命表各種函數之意義如下：

（一）死亡機率[${}_nq_x^{(-i)}$]：i 種特定死因除外，x 歲者達到 x+n 歲前可能遭受死亡之機率。

（二）生存數[$l_x^{(-i)}$]：i 種特定死因除外，一定之出生人數〔通常基數($l_0^{(-i)}$)定為 100,000 人〕，其到達某年齡（x 歲）時尚生存的人數。

（三）死亡數[${}_nd_x^{(-i)}$]：i 種特定死因除外，x 歲時之生存數在達到 x+n 歲前之死亡人數。

（四）定常人口[${}_nL_x^{(-i)}$]：i 種特定死因除外，x 歲至 x+n 歲年齡組距間之定常人口數。

[$T_x^{(-i)}$]：i 種特定死因除外，由 x 歲至所有以後各歲之定常人口總數。

（五）平均餘命[$\mathring{e}_x^{(-i)}$]：i 種特定死因除外，年滿 x 歲者平均尚可期望生存之年數，故又稱為「預期壽命」。

四、特定死因除外簡易生命表之編算方法

特定死因除外簡易生命表之編算方法，與一般簡易生命表之編算方法大致相同，茲將其內容摘要敘述如下：

（一）基礎資料：

1.基礎人口：戶籍統計之年中人口數按下列年齡分組

（1）1、2、3、4 歲為單一年齡。

（2）5 歲以上至 84 歲為五歲組。

（3）85 歲以上者合併為一組。

2.死亡數($D_x^{(i)}$)：特定死因死亡數按下列月、年齡別分組

（1）零歲死亡人口數分為零個月、一個月、二個月、三個月及六個月之月別死亡數。

（2）1、2、3、4 歲為單一年齡死亡數。

（3）5 歲以上至 84 歲為五歲組死亡數。

（4）85 歲以上者合併為一組。

3.出生數：當年及前一年按發生日期登記之月別出生數。

（二）特定死因除外簡易生命表函數之計算：

1.根據臺閩地區簡易生命表中年齡別生存機率 p_x，計算第 i 項死因除外死亡機率 $q_x^{(-i)}$，其計算公式如下：

$$q_x^{(-i)} = q_x\left(\frac{D_x - D_x^{(i)}}{D_x}\right)$$

2.生存數 $l_x^{(-i)}$ 之計算：

$$l_{x+1}^{(-i)} = l_x^{(-i)} \times p_x^{(-i)}$$

3.死亡數 $d_x^{(-i)}$ 之計算：

$$d_x^{(-i)} = l_x^{(-i)} - l_{x+1}^{(-i)}$$

4.定常人口 $L_x^{(-i)}$，$T_x^{(-i)}$ 之計算：

$$L_x^{(-i)} = (l_x^{(-i)} + l_{x+1}^{(-i)})/2$$

$$T_x^{(-i)} = L_x^{(-i)} + L_{x+1}^{(-i)} + L_{x+2}^{(-i)} + \ldots\ldots + L_\infty^{(-i)}$$

5.平均餘命 $\mathring{e}_x^{(-i)}$ 之計算：

$$\mathring{e}_x^{(-i)} = \frac{T_x^{(-i)}}{l_x^{(-i)}}$$

附錄陸、民國 94 年簡易生命表編算方法修正前後對照表

1.高齡死亡機率推計方法修正：採 Greville 修匀法與 WLS（加權迴歸）線性組合之編算方法以修正推計高齡死亡機率。（詳表 1）

2.為配合高齡人口比例之增加有關高齡死亡機率之起始年齡由 50 歲延至 60 歲。（詳表 1）

3.死因除外死亡機率假設修正：死因除外簡易生命表經以 93 年資料實際驗證後與原先定死力死亡機率假設結果差異不明顯，故死因除外死亡機率假設改採均匀死亡假設。（詳表 1）

表 1　簡易生命表編算方法修正前後差異比較表

項目	修正前	修正後
死亡機率之推算	1.50 歲以前 採 Greville 三次九項公式補整 2.50 歲以後 採高馬氏公式 $\mu_x = \alpha + \beta e^{cx}$ $q_x = 1 - \exp(-A - B * e^{cx})$	1.60 歲以前 採 Greville 三次九項公式補整 2.60 歲以後 （1）60 至 76 歲採 Greville 修匀法 & WLS 之線性組合 $q_{59+i} = (1-(\frac{i-1}{16}))q_{59+i}^{(Greville)} + (\frac{i-1}{16})q_{59+i}^{(WLS)}$ $i = 1,2,\cdots,17$ （2）76 歲以後採 WLS 為補整後之死亡機率
死因除外之死亡假設	定死力假設： 假設各年齡間之死亡分布為指數分配， $f_T(t) = \mu e^{-\mu t}$，$t \in (0,1)$； 則 $q_x^{'(-i)} = 1 - p_x^{\frac{D_x - D_x^{(i)}}{D_x}}$	均匀死亡假設： 假設各年齡間之死亡分布為均匀分配，$f_T(t) = q_x$，$t \in (0,1)$； 則 $q_x^{'(-i)} = q_x(\frac{D_x - D_x^{(i)}}{D_x})$

附錄柒、我國歷年零歲平均餘命

單位：歲

年　別	全體	男性	女性	年　別	全體	男性	女性
民前 6年	…	28.91	30.49	民國23年	…	40.96	45.43
民前 5年	…	29.72	31.56	民國24年	…	41.43	45.50
民前 4年	…	30.03	32.12	民國25年	…	41.70	46.65
民前 3年	…	30.67	33.45	民國26年	…	42.04	46.53
民前 2年	…	33.23	36.77	民國27年	…	41.80	46.31
民前 1年	…	34.12	38.04	民國28年	…	41.44	46.62
民國 1年	…	35.32	38.96	民國29年	…	41.58	46.62
民國 2年	…	35.11	38.69	民國30年	…	45.81	50.29
民國 3年	…	32.65	36.18	民國31年	…	43.77	47.76
民國 4年	…	30.02	33.03	民國32年	…	42.33	51.50
民國 5年	…	31.58	35.37	民國33年	…	…	…
民國 6年	…	33.37	37.62	民國34年	…	…	…
民國 7年	…	28.06	30.34	民國35年	…	…	…
民國 8年	…	33.38	36.72	民國36年	…	…	…
民國 9年	…	29.08	31.25	民國37年	…	…	…
民國10年	…	35.77	40.24	民國38年	…	…	…
民國11年	…	35.19	39.16	民國39年	…	53.05	55.69
民國12年	…	37.97	42.94	民國40年	…	53.38	56.33
民國13年	…	35.28	39.21	民國41年	…	57.41	60.26
民國14年	…	35.72	40.37	民國42年	…	58.21	61.35
民國15年	…	38.01	40.87	民國43年	…	60.18	63.39
民國16年	…	38.42	42.88	民國44年	…	59.56	62.75
民國17年	…	38.95	43.13	民國45年	…	60.40	64.38
民國18年	…	39.17	44.06	民國46年	…	59.73	63.25
民國19年	…	42.45	46.95	民國47年	…	61.31	65.16
民國20年	…	40.55	44.65	民國48年	…	61.88	65.91
民國21年	…	41.08	45.44	民國49年	…	62.31	66.40
民國22年	…	41.83	46.25	民國50年	…	62.64	67.17

附註：1.民前 6 年至民國 32 年資料，係參用張教授文彬所著「臺灣之粗略年齡別、性別及標準死亡率之統計分析」一文中之中央死亡率數值，以芮—梅（Reed-Merrell）插補公式轉換為「生命表死亡率」推計追溯編算。

2.69 年以前無編算全體平均餘命。

3.80 年以前資料不含金馬地區。

4.94 年修正生命表編算方法，並追溯修正至 85 年。

附錄柒、我國歷年零歲平均餘命（續）

單位：歲

年　別	全體	男性	女性
民國51年	…	62.95	67.64
民國52年	…	63.90	68.29
民國53年	…	64.54	69.06
民國54年	…	65.11	69.71
民國55年	…	65.18	69.74
民國56年	…	65.31	69.87
民國57年	…	65.22	70.01
民國58年	…	66.34	70.89
民國59年	…	66.66	71.56
民國60年	…	67.19	72.08
民國61年	…	67.57	72.30
民國62年	…	67.57	72.48
民國63年	…	67.80	72.77
民國64年	…	68.27	73.42
民國65年	…	68.70	73.60
民國66年	…	68.69	73.85
民國67年	…	69.15	74.32
民國68年	…	69.36	74.47
民國69年	…	69.57	74.55
民國70年	72.01	69.74	74.64
民國71年	72.10	69.84	74.86
民國72年	72.16	69.90	75.08
民國73年	72.57	70.46	75.53
民國74年	73.02	70.82	75.81
民國75年	73.28	70.97	75.88
民國76年	73.39	71.09	76.31
民國77年	73.32	70.99	76.21
民國78年	73.54	71.10	76.47
民國79年	73.79	71.33	76.75
民國80年	74.26	71.83	77.14

年　別	全體	男性	女性
民國81年	74.26	71.78	77.19
民國82年	74.28	71.61	77.52
民國83年	74.50	71.81	77.76
民國84年	74.53	71.85	77.74
民國85年	74.95	72.38	78.05
民國86年	75.54	72.97	78.61
民國87年	75.76	73.12	78.93
民國88年	75.90	73.33	78.98
民國89年	76.46	73.83	79.56
民國90年	76.75	74.07	79.92
民國91年	77.19	74.58	80.24
民國92年	77.35	74.77	80.33
民國93年	77.48	74.68	80.75
民國94年	77.42	74.50	80.80
民國95年	77.90	74.86	81.41
民國96年	78.38	75.46	81.72
民國97年	78.57	75.59	81.94
民國98年	79.01	76.03	82.34
民國99年	79.18	76.13	82.55
民國100年	79.15	75.96	82.63
民國101年	79.51	76.43	82.82
民國102年	80.02	76.91	83.36
民國103年	79.84	76.72	83.19
民國104年	80.20	77.01	83.62
民國105年	80.00	76.81	83.42
民國106年	80.39	77.28	83.70
民國107年	80.69	77.55	84.05
民國108年	80.86	77.69	84.23
民國109年	81.32	78.11	84.75
民國110年	**80.86**	**77.67**	**84.25**

中華民國 110 年簡易生命表工作人員

饒志堅	內政部統計處 處長
侯美鈴	內政部統計處 副處長
江欣容	內政部統計處 簡任視察
黃毓怡	內政部統計處 科長
王芝家	內政部統計處 視察
李宥潔	內政部統計處 科員
王鴻彬	內政部統計處 科員
何昭瑩	內政部統計處 約聘研究員
劉慶美	內政部統計處 約僱人員

內 政 部 統 計 處 編 製 刊 物 一 覽 表

週　　報：內政統計通報

月　　報：內政統計月報
內政統計重要參考指標

年　　報：內政統計年報
內政概要(中、英文版)
各縣市內政統計指標
內政國際指標
中華民國簡易生命表

不定期報：國民生活狀況意向調查報告（109年起為電子書）
不動產服務業經營概況調查報告（107年起為電子書）
各級人民團體活動概況調查報告（105年）
中華民國國民生命表（民國98年-100年）
中華民國內政統計應用名詞定義（98年）

相關刊物之電子書，登載於內政部統計處網站，
網址為：https://www.moi.gov.tw/cl.aspx?n=646