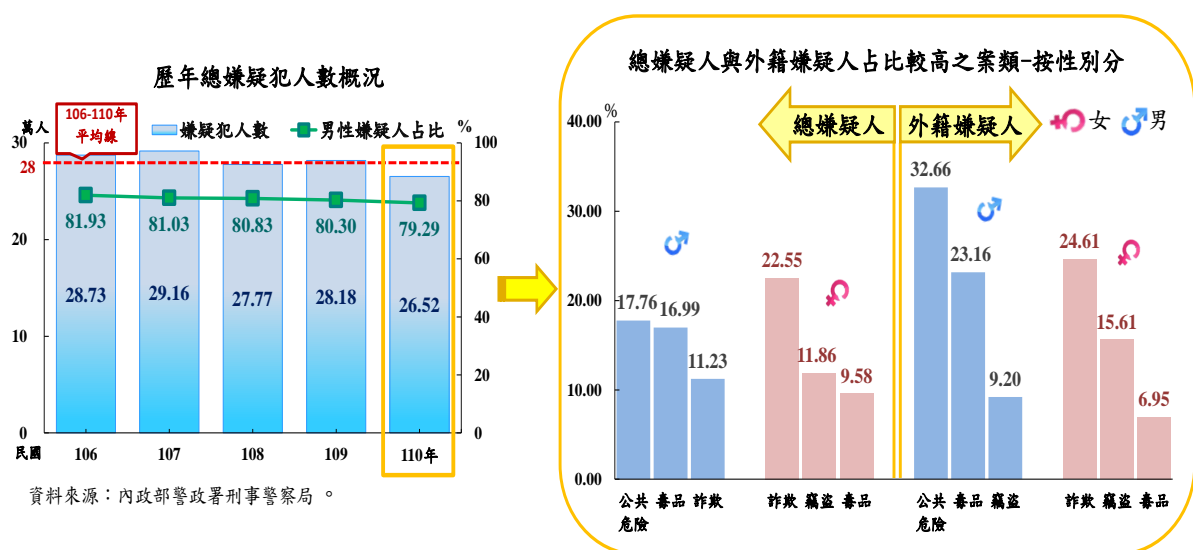


## 貳、人身安全

### 一、犯罪概況

106年至110年刑案嫌疑犯人數平均每年約28萬人，男性占比介於7成9至8成2之間；110年主要涉案類型按性別觀察，男性以「公共危險」、「毒品」及「詐欺」較多；女性則以「詐欺」、「竊盜」及「毒品」較多。外籍嫌疑犯男性以「公共危險」及「毒品」合占5成6為主，女性以「詐欺」及「竊盜」合占4成為主。

圖 2-1 全般刑案嫌疑犯概況



(一) 近5年來刑案嫌疑犯人數平均每年約28萬人，男性歷年占比介於7成9至8成2之間；110年男性犯罪人口率為女性的3.90倍。

近5年（106-110年）警察機關查獲刑案嫌疑犯人數以107年29萬1,621人最多，110年則減至26萬5,221人，平均每年約28萬人。

110年全般刑案查獲嫌疑犯26萬5,221人，較106年減少7.68%，其中男性嫌疑犯21萬289人，占總嫌疑犯人數79.29%；每10萬人口嫌疑犯人數（犯罪人口率）1,130.13人，較106年減少89.52人，男性犯罪人口率每10萬人口1,808.75人，女性犯罪人口率每10萬人口463.87人；犯罪人口率性別比例389.92，亦即男性為女性之3.90倍。近5年刑案嫌疑犯男性占比介於7成9至8成2之間，女性占比逐年增加（詳表2-1及圖2-2）。

表2-1 近5年全般刑案嫌疑犯概況

年別	嫌疑犯人數(人)					犯罪人口率 (人/10萬人口)	
	總計	男	%	女	%		性比例 (女=100)
民國106年	287,294	235,388	81.93	51,906	18.07	1,219.65	458.00
民國107年	291,621	236,308	81.03	55,313	18.97	1,236.73	432.60
民國108年	277,664	224,434	80.83	53,230	19.17	1,176.74	428.04
民國109年	281,811	226,302	80.30	55,509	19.70	1,195.02	414.77
<b>民國110年</b>	<b>265,221</b>	<b>210,289</b>	<b>79.29</b>	<b>54,932</b>	<b>20.71</b>	<b>1,130.13</b>	<b>389.92</b>

資料來源：內政部警政署刑事警察局。

說明：1.性比例為每百名女性所當男子數。

2.全般刑案係指全部刑事案件總數。

3.犯罪人口率：每10萬人口嫌疑犯人數。

4.鄰近國家犯罪人口率:110年日本140.22人/10萬人口，109年韓國3,249.42人/10萬人口（資料來源分別為日本警察庁及韓國警政署）。

圖 2-2 近 5 年全般刑案犯罪人口率性別比較



資料來源：內政部警政署刑事警察局。

(二) 近5年犯罪指標案類男性嫌疑犯人數占男性總嫌疑犯比率平均約2成7，女性平均約為3成6較男性高。

依犯罪案類觀察，犯罪指標案類（係指與治安直接關係之暴力犯罪<sup>2</sup>、竊盜、一般恐嚇取財、一般傷害及詐欺案等）嫌疑犯人數占總嫌疑犯比率，110年男性為28.44%、女性為40.34%；近5年男性平均約占2成7，女性平均約3成6較男性高。

各案類中「暴力犯罪」、「酒後駕車」及「一般妨害風化」嫌疑犯人數約有9成以上為男性。酒駕公共危險罪於108年7月修法大幅加重罰則，「酒後駕車」嫌疑犯逐年遞減，至110年男性3萬2,852人、女性3,258人。「毒品」嫌疑犯人數近5年平均8成7為男性，106年男性5萬4,295人、女性8,349人均為歷年最多，之後呈逐年減少趨勢，110年男性3萬5,724人、女性5,263人，分別較109年減少5,712人、1,080人（詳表2-2）。

表2-2 近5年刑案嫌疑犯概況－依案類及性別分

單位：人

年別	總計			犯罪指標案類											
				合計						占總嫌疑犯比率(%)				暴力犯罪	
	合計	男	女	計	男	女	計	男	女	男	女	男	女	男	女
民國106年	287,294	235,388	51,906	75,103	58,680	16,423	26.14	24.93	31.64	1,800	110	25,725	6,479		
民國107年	291,621	236,308	55,313	78,184	60,060	18,124	26.81	25.42	32.77	1,567	99	25,164	6,864		
民國108年	277,664	224,434	53,230	81,763	62,706	19,057	29.45	27.94	35.80	1,381	83	24,687	6,711		
民國109年	281,811	226,302	55,509	81,193	60,330	20,863	28.81	26.66	37.58	1,129	66	22,640	6,488		
民國110年	265,221	210,289	54,932	81,954	59,797	22,157	30.90	28.44	40.34	1,004	69	21,414	6,515		

表2-2 近5年刑案嫌疑犯概況－依案類及性別分（續1）

單位：人

年別	犯罪指標案類						駕駛過失		公共危險			
	詐欺		一般傷害		一般恐嚇取財				酒後駕車			
	男	女	男	女	男	女	男	女	男	女		
民國106年	17,239	7,091	12,813	2,629	1,103	114	10,593	3,590	61,083	6,791	56,114	5,562
民國107年	19,034	8,203	13,281	2,830	1,014	128	11,584	3,951	58,394	6,782	53,340	5,445
民國108年	20,497	9,084	15,269	3,061	872	118	12,547	4,341	53,563	6,355	48,647	4,995
民國109年	22,541	11,090	13,191	3,105	829	114	12,892	4,627	48,403	5,848	43,990	4,558
民國110年	23,615	12,387	13,031	3,069	733	117	14,557	5,206	37,355	4,489	32,852	3,258

<sup>2</sup>暴力犯罪包含故意殺人、擄人勒贖、強盜、搶奪、重傷害、重大恐嚇取財及強制性交。

表2-2 近5年刑案嫌疑犯概況—依案類及性別分（續2完）

單位：人

年別	一般妨害風化		妨害自由		毒品		賭博		其他	
	男	女	男	女	男	女	男	女	男	女
民國106年	3,734	606	7,064	1,471	54,295	8,349	7,527	3,511	32,412	11,165
民國107年	3,892	557	8,109	1,622	51,212	7,894	7,374	2,614	35,683	13,769
民國108年	3,709	490	9,093	1,828	42,426	6,705	7,184	2,608	33,206	11,846
民國109年	4,310	457	9,663	1,970	41,436	6,343	6,483	2,072	42,785	13,329
民國110年	4,092	422	11,834	2,383	35,724	5,263	4,685	1,654	42,245	13,358

資料來源：內政部警政署刑事警察局。

說明：1.暴力犯罪自106年起不含對幼性交。

2.一般妨害風化係指妨害風化及性交猥褻。

(三) 110年嫌疑犯涉案類型，男性前3大犯罪類型為「公共危險」（占17.76%）、「毒品」（占16.99%）、「詐欺」（占11.23%）。女性為「詐欺」（占22.55%）、「竊盜」（占11.86%）、「毒品」（占9.58%），不同性別嫌疑犯涉案類型略有差異。

觀察110年嫌疑犯涉案類型，以「公共危險」4萬1,844人（占15.78%）最多，「毒品」4萬987人（占15.45%）次之，「詐欺」3萬6,002人（占13.57%）再次之。

以性別分析，男性嫌疑犯涉案前3大犯罪類型為「公共危險」3萬7,355人占17.76%最多，「毒品」3萬5,724人占16.99%次之，「詐欺」2萬3,615人占11.23%再次之；女性嫌疑犯涉案前3大類型為「詐欺」1萬2,387人占22.55%居首，「竊盜」6,515人占11.86%次之，「毒品」5,263人占9.58%再次之。

110年嫌疑犯涉案類型性比例，以「暴力犯罪」1,455.07最高，「一般妨害風化」969.67次之，「公共危險」832.15再次之（詳表2-3及圖2-3、2-4、2-5）。

表2-3 各案類刑案嫌疑犯性別概況  
民國110年

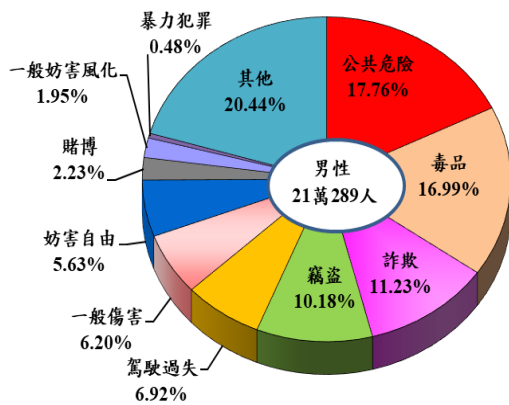
單位：人；人/10萬人口

案類別	總計 (人)	男性		女性	
		人數 (人)	犯罪人口率 (人/10萬人口)	人數 (人)	犯罪人口率 (人/10萬人口)
總計	265,221	210,289	1,808.75	54,932	463.87
暴力犯罪	1,073	1,004	8.64	69	0.58
竊盜	27,929	21,414	184.19	6,515	55.02
詐欺	36,002	23,615	203.12	12,387	104.60
一般妨害風化	4,514	4,092	35.20	422	3.56
駕駛過失	19,763	14,557	125.21	5,206	43.96
公共危險	41,844	37,355	321.30	4,489	37.91
一般傷害	16,100	13,031	112.08	3,069	25.92
妨害自由	14,217	11,834	101.79	2,383	20.12
毒品	40,987	35,724	307.27	5,263	44.44
賭博	6,339	4,685	40.30	1,654	13.97
其他	56,453	42,978	369.66	13,475	113.79

資料來源：內政部警政署刑事警察局。  
說明：同表 2-2。

圖 2-3 男性嫌疑犯涉案類型結構

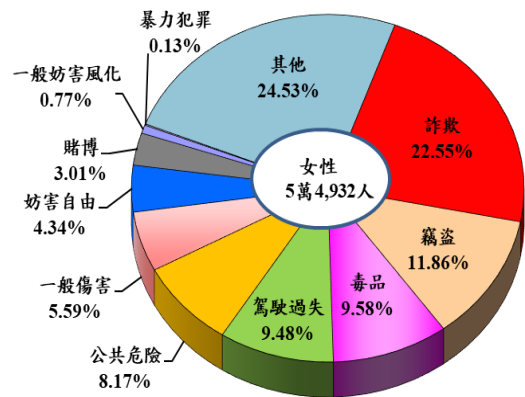
民國110年



資料來源：內政部警政署刑事警察局。  
說明：同表 2-2。

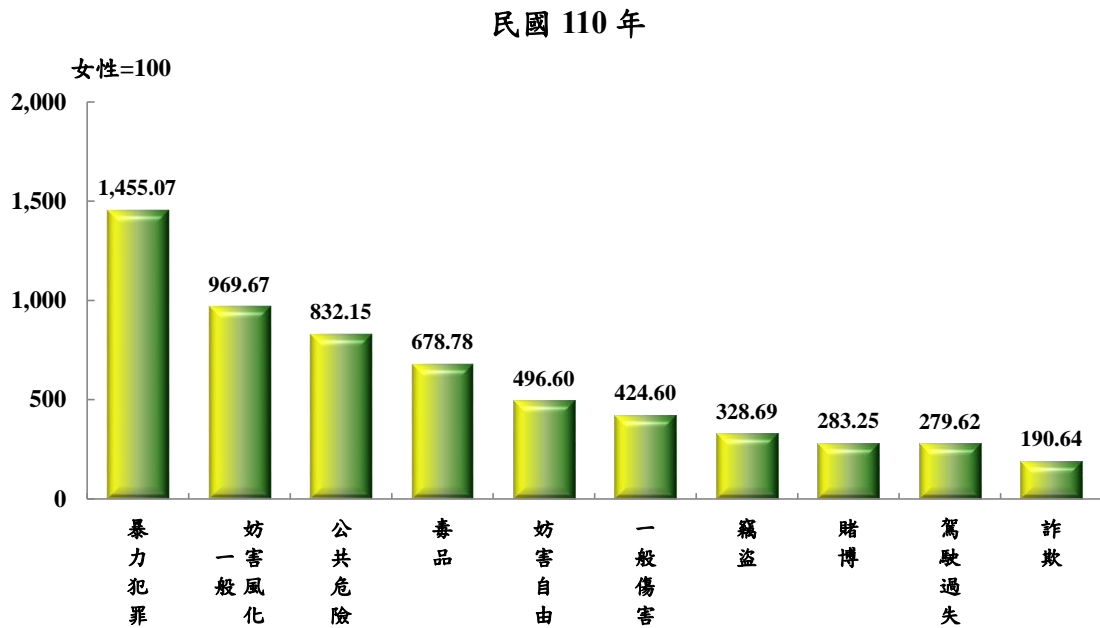
圖 2-4 女性嫌疑犯涉案類型結構

民國110年



資料來源：內政部警政署刑事警察局。  
說明：同表 2-2。

圖 2-5 嫌疑犯涉案類型性比例



資料來源：內政部警政署刑事警察局。  
說明：同表 2-2。

(四) 110年男性犯罪人口率以青年最高，其次為壯年，中年再次之。涉案類型中，少年涉「詐欺」及「竊盜」較多；青年、壯年涉「詐欺」及「毒品」較多；中年涉「公共危險」及「毒品」較多；老年涉「公共危險」及「竊盜」較多。

配合「少年事件處理法」修正，兒童全面去刑罰化，兒童嫌疑犯（未滿12歲之嫌疑犯人數）自109年6月19日起不列入統計。按年齡層別觀察男性犯罪人口率（每10萬該年齡層男性人口嫌疑犯人數），110年以青年（18-23歲）3,094.82人最高；其次為壯年（24-39歲）2,711.37人，中年（40-64歲）2,012.35人再次之。若與106年比較，男性犯罪人口率以青年每10萬人口增加182.63人最多。

110年男性各年齡層別涉案類型犯罪人口率，少年涉「詐欺」及「竊盜」較多；青年、壯年涉「詐欺」及「毒品」較多；中年涉「公共危險」及「毒品」較多；老年涉「公共危險」及「竊盜」較多（詳表2-4）。

表2-4 全般刑案男性嫌疑犯概況

年別/ 案類別	兒童 (0-11歲)		少年 (12-17歲)		青年 (18-23歲)		壯年 (24-39歲)		中年 (40-64歲)		老年 (65歲+)	
	(人)	犯罪 人口率 (人/10萬人口)	(人)	犯罪 人口率 (人/10萬人口)	(人)	犯罪 人口率 (人/10萬人口)	(人)	犯罪 人口率 (人/10萬人口)	(人)	犯罪 人口率 (人/10萬人口)	(人)	犯罪 人口率 (人/10萬人口)
民國106年	381	30.00	9,071	1,157.53	28,096	2,912.20	87,432	3,036.75	101,185	2,323.58	9,204	627.38
民國107年	322	25.55	7,606	1,030.31	26,808	2,821.08	85,692	3,008.67	104,525	2,385.20	11,340	737.70
民國108年	337	27.03	8,115	1,160.25	26,613	2,863.50	79,176	2,818.75	99,127	2,245.34	11,056	686.71
民國109年	172	13.99	8,816	1,309.15	27,481	3,078.88	80,228	2,897.89	97,590	2,198.75	12,015	712.29
<b>民國110年</b>	-	-	<b>8,207</b>	<b>1,263.74</b>	<b>26,210</b>	<b>3,094.82</b>	<b>73,811</b>	<b>2,711.37</b>	<b>89,415</b>	<b>2,012.35</b>	<b>12,645</b>	<b>718.75</b>
暴力犯罪	-	-	50	7.70	252	29.76	418	15.35	270	6.08	14	0.80
竊盜	-	-	1,017	156.60	1,519	179.36	6,410	235.46	10,382	233.65	2,086	118.57
詐欺	-	-	1,307	201.26	5,854	691.23	11,117	408.37	4,800	108.03	537	30.52
一般妨害風化	-	-	643	99.01	825	97.41	1,371	50.36	1,089	24.51	164	9.32
駕駛過失	-	-	277	42.65	1,947	229.90	4,370	160.53	6,347	142.84	1,616	91.85
公共危險	-	-	311	47.89	2,176	256.94	9,504	349.12	22,409	504.33	2,955	167.96
一般傷害	-	-	789	121.49	1,525	180.07	4,316	158.54	5,537	124.61	864	49.11
妨害自由	-	-	435	66.98	1,598	188.69	4,238	155.68	4,836	108.84	727	41.32
毒品	-	-	564	86.85	3,404	401.94	15,271	560.96	16,149	363.45	336	19.10
賭博	-	-	229	35.26	510	60.22	1,607	59.03	1,658	37.31	681	38.71
其他	-	-	2,585	398.05	6,600	779.31	15,189	557.95	15,938	358.70	2,665	151.48

資料來源：內政部警政署刑事警察局。

說明：1.犯罪人口率：每10萬人口嫌疑犯人數。

2.本表不含年齡不詳人數。

3.同表2-2。

4.兒童嫌疑犯係指未滿12歲之嫌疑犯人數，配合「少年事件處理法」修正，兒童全面去刑罰化，自109年6月19日起不列入統計。

(五) 110年女性犯罪人口率以青年最高，壯年次之。涉案類型中，少年涉「詐欺」及「竊盜」較多；青年涉「詐欺」最多；壯年涉「詐欺」及「毒品」較多；中年涉「詐欺」及「竊盜」較多；老年涉「竊盜」最多。

按年齡層別觀察女性犯罪人口率（每10萬該年齡層女性人口嫌疑犯人數），110年以青年（18-23歲）797.76人最高；壯年（24-39歲）750.01人次之。與106年比較，女性各年齡層別犯罪人口率均增加，以青年每10萬人口增加153.70人最多。

110年女性各年齡層別涉案類型犯罪人口率，少年涉「詐欺」及「竊盜」較多；青年涉「詐欺」最多；壯年涉「詐欺」及「毒品」較多；中年涉「詐欺」及「竊盜」較多；老年涉「竊盜」最多（詳表2-5）。

表2-5 全般刑案女性嫌疑犯概況

年別 / 案類別	兒童 (0-11歲)		少年 (12-17歲)		青年 (18-23歲)		壯年 (24-39歲)		中年 (40-64歲)		老年 (65歲+)	
	(人)	犯罪人口率 (人/10萬人口)	(人)	犯罪人口率 (人/10萬人口)	(人)	犯罪人口率 (人/10萬人口)	(人)	犯罪人口率 (人/10萬人口)	(人)	犯罪人口率 (人/10萬人口)	(人)	犯罪人口率 (人/10萬人口)
民國106年	67	5.71	1,428	199.28	5,753	644.06	20,635	731.46	20,959	464.55	3,057	177.73
民國107年	61	5.23	1,287	190.63	5,877	669.14	20,918	752.74	23,102	507.53	4,066	224.20
民國108年	93	8.05	1,326	207.55	5,834	680.09	19,803	725.65	22,514	489.92	3,658	191.48
民國109年	47	4.12	1,410	229.46	6,075	738.56	20,460	764.82	23,351	504.48	4,166	207.22
<b>民國110年</b>	-	-	<b>1,420</b>	<b>239.47</b>	<b>6,211</b>	<b>797.76</b>	<b>19,575</b>	<b>750.01</b>	<b>23,131</b>	<b>498.81</b>	<b>4,595</b>	<b>218.41</b>
暴力犯罪	-	-	5	0.84	10	1.28	34	1.30	19	0.41	1	0.05
竊盜	-	-	199	33.56	290	37.25	1,519	58.20	3,180	68.57	1,327	63.07
詐欺	-	-	326	54.98	2,529	324.83	5,501	210.77	3,656	78.84	375	17.82
一般妨害風化	-	-	52	8.77	35	4.50	112	4.29	205	4.42	18	0.86
駕駛過失	-	-	68	11.47	592	76.04	1,647	63.10	2,374	51.19	525	24.95
公共危險	-	-	54	9.11	348	44.70	1,267	48.54	2,423	52.25	397	18.87
一般傷害	-	-	103	17.37	224	28.77	924	35.40	1,509	32.54	309	14.69
妨害自由	-	-	71	11.97	197	25.30	710	27.20	1,186	25.58	219	10.41
毒品	-	-	100	16.86	491	63.07	2,619	100.35	2,020	43.56	33	1.57
賭博	-	-	18	3.04	168	21.58	453	17.36	717	15.46	298	14.16
其他	-	-	424	71.50	1,327	170.44	4,789	183.49	5,842	125.98	1,093	51.95

資料來源：內政部警政署刑事警察局。

說明：同表 2-4。

(六) 外籍嫌疑犯人數自106年起逐年上升至110年為4,568人，男性占比介於7成9至8成1間；按國籍別觀察，以越南籍最多；涉案類型則以「公共危險」、「毒品」、「竊盜」及「詐欺」為主，其中男性嫌疑犯以「公共危險」及「毒品」合占5成6為主，女性嫌疑犯以「詐欺」及「竊盜」合占4成為主。

近5年（106-110年）警察機關查獲刑案外籍嫌疑犯人數自106年之3,206人逐年遞增。男性結構比率由106年79.07%增至107年80.74%最高後，波動緩降至110年之80.17%。

110年全般刑案查獲外籍嫌疑犯4,568人，較106年3,206人增加42.48%。其中男性嫌疑犯3,662人，占總嫌疑犯人數80.17%；男性犯罪人口率（每10萬男性外僑合法居留人口外籍嫌疑犯人數）1,005.43人，女性犯罪人口率220.55人；犯罪人口率性比例455.87，即男性為女性之4.56倍（詳表2-6及圖2-6）。



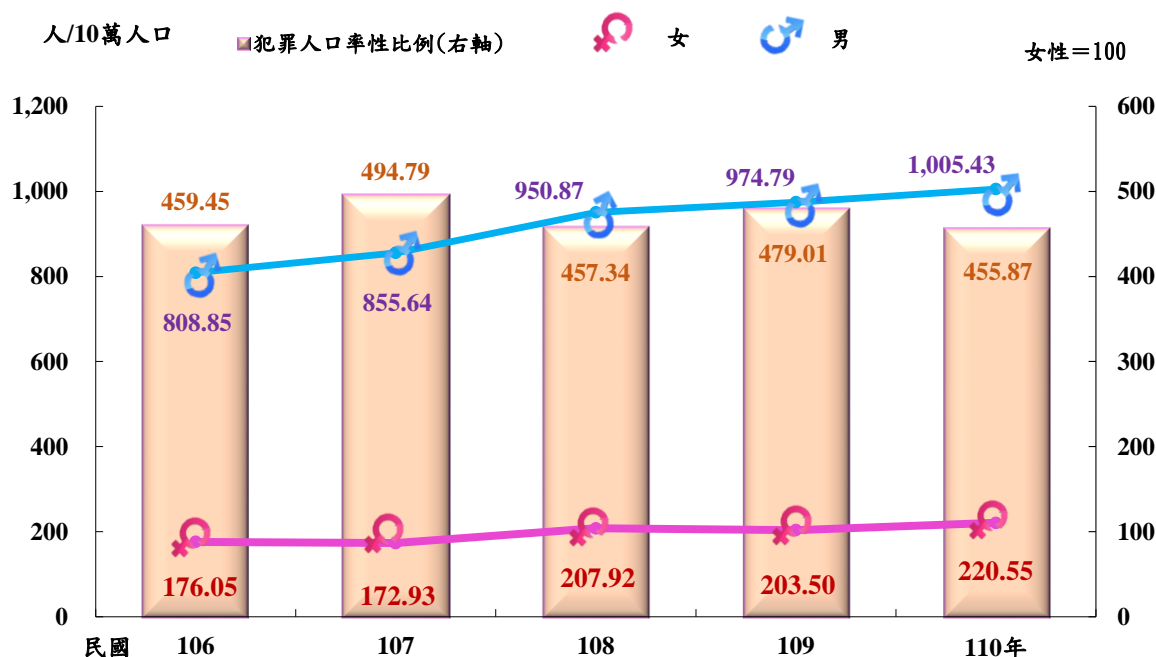
表2-6 近5年全般刑案外籍嫌疑犯概況

年別	嫌疑犯人數(人)				犯罪人口率				
	總計	男	%	女	%	(人/10萬人口)	男	女	性比例 (女=100)
民國106年	3,206	2,535	79.07	671	20.93	461.59	808.85	176.05	459.45
民國107年	3,588	2,897	80.74	691	19.26	486.07	855.64	172.93	494.79
民國108年	4,253	3,389	79.68	864	20.32	550.93	950.87	207.92	457.34
民國109年	4,442	3,579	80.57	863	19.43	561.40	974.79	203.50	479.01
民國110年	4,568	3,662	80.17	906	19.83	589.41	1,005.43	220.55	455.87

資料來源：內政部警政署刑事警察局。

說明：犯罪人口率：每10萬外籍合法居留人口外籍嫌疑犯人數。

圖2-6 近5年全般刑案外籍嫌疑犯犯罪人口率性別比較



資料來源：內政部警政署刑事警察局。

說明：同表2-6。

110年全般刑案查獲外籍嫌疑犯按國籍別觀察，以越南籍2,539人（占55.58%）最多，泰國籍651人（占14.25%）次之，印尼籍491人（占10.75%）再次之；與上年比較，亦以越南籍增加317人（+14.27%）最多，日本籍增加8人（+20.00%）居次；按區域別觀察，以亞洲地區4,288人（占93.87%）最多，其次為美洲地區133人（占2.91%）（詳表2-7及圖2-7）。

表2-7 近5年全般刑案外籍嫌疑犯國籍別概況

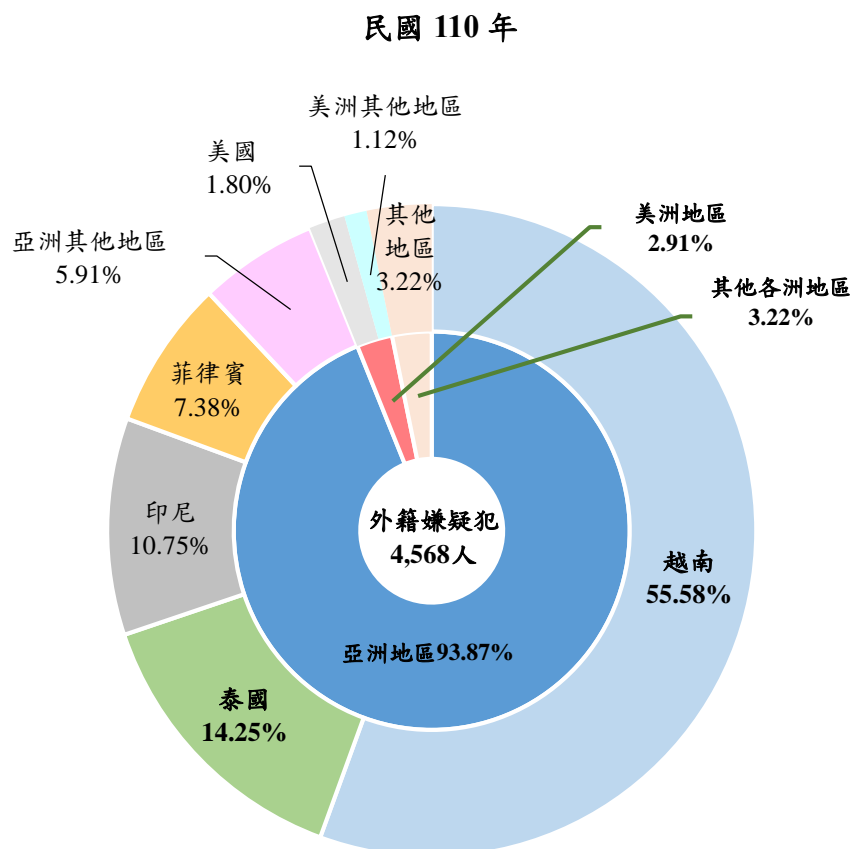
單位：人

年別	總計	越南	泰國		印尼		菲律賓	美國	馬來西亞	日本	其他		
		占比(%)	占比(%)	占比(%)	占比(%)								
民國106年	3,206	1,495	46.63	585	18.25	324	10.11	224	83	79	59	357	
民國107年	3,588	1,613	44.96	659	18.37	357	9.95	269	123	175	56	336	
民國108年	4,253	2,020	47.50	674	15.85	540	12.70	316	120	125	46	412	
民國109年	4,442	2,222	50.02	761	17.13	531	11.95	348	98	129	40	313	
<b>民國110年</b>	<b>4,568</b>	<b>2,539</b>	<b>55.58</b>	<b>651</b>	<b>14.25</b>	<b>491</b>	<b>10.75</b>	<b>337</b>	<b>82</b>	<b>120</b>	<b>48</b>	<b>300</b>	
與上年 比較	增減數 (百分點)	126	317	① 5.56	-110	① -2.88	-40	① -1.21	-11	-16	-9	8	-13
	增減率(%)	2.84	14.27	-	-14.45	-	-7.53	-	-3.16	-16.33	-6.98	20.00	-4.15

資料來源：內政部警政署刑事警察局。

說明：①代表增減百分點。

圖2-7 全般刑案外籍嫌疑犯國籍別概況



資料來源：內政部警政署刑事警察局

觀察110年外籍嫌疑犯涉案類型，以「公共危險」1,255人（占27.47%）最多，「毒品」911人（占19.94%）次之，「竊盜」474人（占10.38%）及「詐欺」417人（占9.13%）再次之。

以性別分析，男性嫌疑犯涉案前5大類型為「公共危險」1,196人占32.66%最多，「毒品」848人占23.16%次之，其餘依序為「竊盜」（占9.20%）、「詐欺」（占5.30%）、「一般傷害」（占4.48%）。女性嫌疑犯涉案前5大類型為「詐欺」223人占24.61%居首，「竊盜」137人占15.12%次之，其餘依序為「毒品」（占6.95%）、「公共危險」（占6.51%）、「一般傷害」（占6.07%）（詳表2-8）。

**表2-8 各案類刑案外籍嫌疑犯性別概況  
民國 110 年**

單位：人；人/十萬人口

案類別	總計 (人)	男性		女性	
		人數 (人)	犯罪人口率 (人/10萬人口)	人數 (人)	犯罪人口率 (人/10萬人口)
<b>總計</b>	<b>4,568</b>	<b>3,662</b>	<b>1,005.43</b>	<b>906</b>	<b>220.55</b>
暴力犯罪	25	23	6.31	2	0.49
竊盜	474	337	92.53	137	33.35
詐欺	417	194	53.26	223	54.29
一般妨害風化	81	63	17.30	18	4.38
駕駛過失	143	98	26.91	45	10.95
公共危險	1,255	1,196	328.37	59	14.36
一般傷害	219	164	45.03	55	13.39
侵占	128	86	23.61	42	10.22
毒品	911	848	232.83	63	15.34
違反入出國及移民法	47	39	10.71	8	1.95
其他	868	614	168.58	254	61.83

資料來源：內政部警政署刑事警察局。  
說明：同表 2-2、表 2-6。

## （七）結論

### 1. 110年男性嫌疑犯約占8成，犯罪人口率性比例達390。

106-110年刑案嫌疑犯人數平均每年約28萬人，男性占比介於7成9至8成2之間；110年男性嫌疑犯21萬289人占總嫌疑犯人數之79.29%，男性犯罪人口率為女性的3.90倍。

### 2. 110年男、女性犯罪人口率均以「青年」年齡層最高，主要為「詐欺」案最多。

觀察110年犯罪人口率，以男性青年（18-23歲）每10萬人口3,094.82人、女性797.76人最高，且主要以詐欺案件分占22.33%、40.72%最多。隨著全球電信、網路及金融交易多元化，詐騙集團利用資、通訊科技結合新型態虛擬通貨，不斷衍生新型態的詐騙手法，加上嚴重特殊傳染性肺炎

(Covid-19) 疫情肆虐，民眾尋求增加收入等各式獲利管道，導致投資詐欺案件高發。本部警政署積極協調「電信業者建立釣魚簡訊與假投資簡訊攔阻機制」、推動「金融機構建置涉詐境外金融帳戶預警彈跳視窗」、執行「全國同步打擊詐欺專案行動」及「淨源專案」，透過跨部會攜手合作共同遏止詐欺不法。

### **3. 近5年「酒後駕車」及「毒品」男、女性嫌疑犯均逐年遞減。**

110年嫌疑犯涉案類型，以「公共危險」4萬1,844人（占15.78%）最多，「毒品」4萬987人（占15.45%）次之；警察機關針對酒駕公共危險罪以「零容忍」標準嚴正執行酒駕大執法，深化民眾「酒後不開車」之觀念，且於108年7月修法大幅加重酒駕罰則，男、女性嫌疑犯均逐年遞減，至110年男性為3萬2,852人、女性3,258人，分別較106年減少2萬3,262人（-41.45%）、2,304人（-41.42%），逐漸發揮遏阻效果。

本部警政署持續推動「警察機關精進緝毒成效工作計畫」，並依當前反毒政策重點工作適時檢討修正，以「溯源追查」為核心目標，整合運用毒品情資向上溯源、強力掃蕩；並自107年起發動「安居緝毒專案」，至110年聯合檢警等6大緝毒系統分階段執行第6波行動，掃蕩利用網路、新興通訊販毒等犯罪，近5年查獲人數持續下降。110年男性為3萬5,724人、女性5,263人，分別較106年減少1萬8,571人（-34.20%）、3,086人（-36.96%）。

### **4. 近5年外籍嫌疑犯逐年遞增，以越南籍平均占4成9最多；110年男、女性分別以「公共危險」、「詐欺」最多。**

查獲外籍嫌疑犯由106年3,206人逐年遞增至110年4,568人，增幅42.48%；其中以越南籍最多，110年占比55.58%，較106年增加8.95個百分點。110年男性外籍嫌疑犯3,662人以「公共危險」1,196人占32.66%最多，女性906人以「詐欺」223人占24.61%居首，犯罪人口率性比例為456。