

參、移民

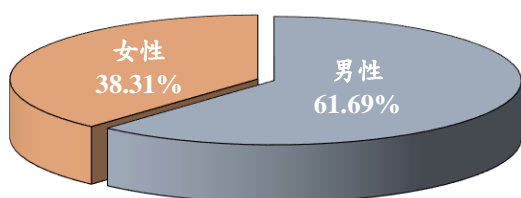
一、入出國

入出境人數早期為男性多於女性，近年由於女性觀光人數持續較男性為多，以及婚姻移民等因素，自104年起至109年連續6年出現女性人數多於男性現象；大陸地區人民及香港澳門居民來臺人數以女性為多，以觀光及婚姻目的為主，惟110年受COVID-19疫情肆虐全球影響，入出境人數皆縮減，且出現男性多於女性現象。

(一) 110年入境及出境人數，男性計60.94萬人次多於女性之41.47萬人次，所占比率分別為59.51%及40.49%。

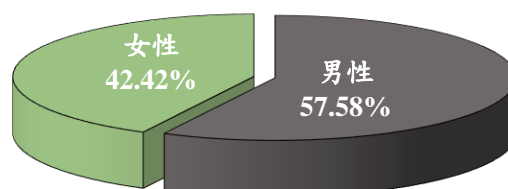
110年入境人數共47萬9,704人次，其中男性為29萬5,923人次占61.69%，女性為18萬3,781人次占38.31%；出境人數共54萬4,330人次，男性為31萬3,435人次占57.58%，女性為23萬895人次占42.42%，顯示入、出境人次，男性均多於女性（詳圖3-1及圖3-2）。

圖 3-1 入境人數按性別分
民國110年



資料來源：內政部移民署。

圖 3-2 出境人數按性別分
民國110年



資料來源：內政部移民署。

(二) 108年以前入出境人數女性比率逐漸遞增，惟109年至110年受COVID-19疫情影響，女性比率下降，110年較108年下降11.39個百分點。

近10年我國開放兩岸直航及來臺觀光政策等，以致98-108年入出境人數呈上升趨勢，與98年比較，108年入出境人數共增加3,295萬9,762人次，增幅1.32倍。惟109年至110年受嚴重特殊傳染性肺炎（COVID-19）疫情肆虐全球影響，世界各國多採限縮入境旅客及強化相關檢疫措施，導致入出

境旅客大幅縮減，與108年比較，110年入出境人數共減少5,694萬9,554人次，減幅98.23%；其中男性較108年減少2,728萬7,261人次，減幅為97.82%；女性減少2,966萬2,293人次，減幅為98.62%（詳表3-1）。

再就性別占比觀察，入出境女性比率由98年之44.23%上升至108年達51.88%，計增加7.65個百分點，主要係觀光及婚姻移民等因素所致（詳圖3-3）；109年、110年因受COVID-19疫情影響，入出境女性比率下降，110年降為40.49%，較108年下降11.39個百分點。

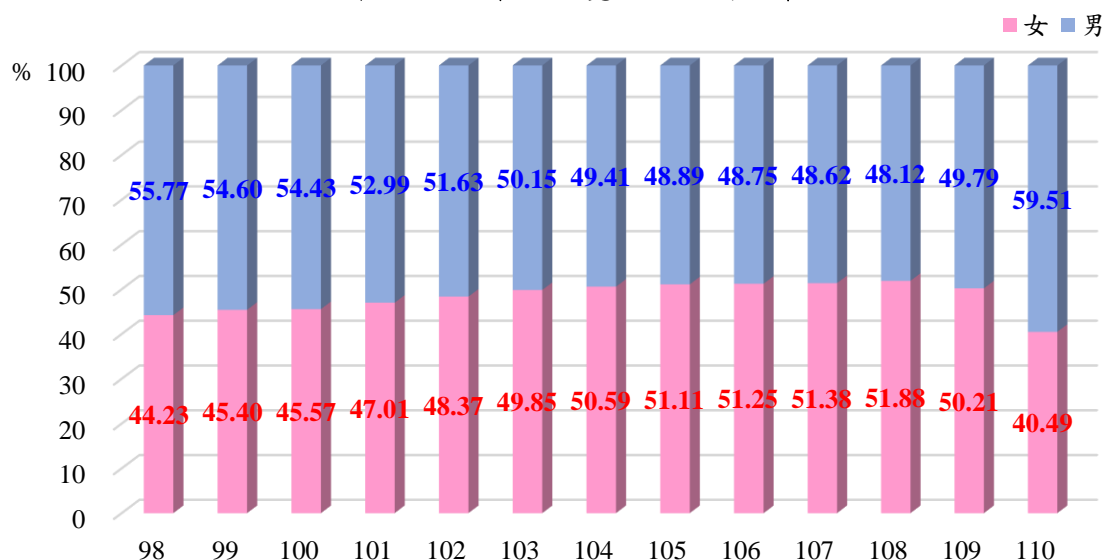
表3-1 歷年入出境人數統計

單位：人次

年別	總計			入境			出境		
	計	男	女	計	男	女	計	男	女
民國98年	25,013,826	13,950,349	11,063,477	12,513,288	6,975,669	5,537,619	12,500,538	6,974,680	5,525,858
民國99年	29,890,235	16,318,740	13,571,495	14,980,936	8,169,757	6,811,179	14,909,299	8,148,983	6,760,316
民國100年	31,216,270	16,990,794	14,225,476	15,648,884	8,514,700	7,134,184	15,567,386	8,476,094	7,091,292
民國101年	34,954,817	18,521,504	16,433,313	17,491,283	9,275,166	8,216,117	17,463,534	9,246,338	8,217,196
民國102年	38,032,500	19,635,828	18,396,672	19,072,276	9,842,931	9,229,345	18,960,224	9,792,897	9,167,327
民國103年	43,322,316	21,726,479	21,595,837	21,707,379	10,890,247	10,817,132	21,614,937	10,836,232	10,778,705
民國104年	47,143,218	23,295,610	23,847,608	23,601,215	11,663,849	11,937,366	23,542,003	11,631,761	11,910,242
民國105年	50,444,698	24,660,746	25,783,952	25,227,784	12,334,022	12,893,762	25,216,914	12,326,724	12,890,190
民國106年	52,703,886	25,694,125	27,009,761	26,396,941	12,872,230	13,524,711	26,306,945	12,821,895	13,485,050
民國107年	55,263,697	26,871,553	28,392,144	27,623,223	13,436,842	14,186,381	27,640,474	13,434,711	14,205,763
民國108年	57,973,588	27,896,619	30,076,969	29,033,313	13,963,282	15,070,031	28,940,275	13,933,337	15,006,938
民國109年	7,875,617	3,921,080	3,954,537	3,980,796	1,975,214	2,005,582	3,894,821	1,945,866	1,948,955
民國110年	1,024,034	609,358	414,676	479,704	295,923	183,781	544,330	313,435	230,895
較108年 增減數	-56,949,554	-27,287,261	-29,662,293	-28,553,609	-13,667,359	-14,886,250	-28,395,945	-13,619,902	-14,776,043
較108年 增減率(%)	-98.23	-97.82	-98.62	-98.35	-97.88	-98.78	-98.12	-97.75	-98.46

資料來源：內政部移民署。

圖 3-3 歷年入出境人數性別比率



資料來源：內政部移民署。

(三) 就各年齡層性別觀察，各年齡層入出境人數皆呈現男性多於女性。

110年入出境人數以30-39歲及40-49歲各占總入出境人數約2成較多。各年齡層入出境人數按性別觀察，男性入境及出境人數均多於女性，且均以40-49歲男性比率最高，分別為68.64%及62.77%（詳表3-2）。

表3-2 入出境人數按年齡別分
民國110年

單位：人次、%

年齡別	總計		入境			出境		
	人次	%	人次	男(%)	女(%)	人次	男(%)	女(%)
總計	1,024,034	100.00	479,704	61.69	38.31	544,330	57.58	42.42
0 - 5歲	23,021	2.25	9,856	51.49	48.51	13,165	50.95	49.05
6 - 11歲	17,260	1.69	7,636	51.55	48.45	9,624	51.24	48.76
12 - 14歲	7,488	0.73	3,388	52.07	47.93	4,100	51.05	48.95
15 - 17歲	8,877	0.87	4,399	51.56	48.44	4,478	50.63	49.37
18 - 23歲	88,178	8.61	43,033	54.03	45.97	45,145	51.11	48.89
24 - 29歲	144,547	14.12	61,836	57.90	42.10	82,711	56.63	43.37
30 - 39歲	231,315	22.59	104,007	61.79	38.21	127,308	57.15	42.85
40 - 49歲	204,237	19.94	98,277	68.64	31.36	105,960	62.77	37.23
50 - 59歲	164,595	16.07	82,278	63.96	36.04	82,317	59.67	40.33
60 - 64歲	57,389	5.60	28,756	62.41	37.59	28,633	57.69	42.31
65 - 69歲	41,664	4.07	20,015	59.43	40.57	21,649	54.77	45.23
70歲以上	35,463	3.46	16,223	59.40	40.60	19,240	55.99	44.01

資料來源：內政部移民署。

(四) 入出境者之身分為大陸地區人民，女性比率高於男性；其身分為居住臺灣地區設有戶籍國民（以下簡稱有戶籍國民）、臺灣地區無戶籍國民（以下簡稱無戶籍國民）、香港澳門居民者及外國人者，則男性多於女性。

110年大陸地區人民入出境我國人數，男性占2成6，低於女性之7成4；其他身分別則以男性較多，有戶籍國民入出境人數男性占5成8，高於女性之4成2；無戶籍國民入出境人數男性占5成6，高於女性之4成4；香港澳門居民入出境我國人數男性占5成2，高於女性之4成8；外國人入出境人數男性占6成7，高於女性之3成3。

另就110年入出境總人次之身分別與109年比較，因持續受COVID-19疫情影響，所有身分別均呈負成長，尤其以香港澳門居民減少94.97%最多；按性別觀察，男、女性均呈負成長，男性入出境總數較109年減少84.46%，女性減少89.51%（詳表3-3）。

表3-3 入出境人數按身分別分
民國110年

單位：人次

身分別	總計			入境			出境		
	計	男	女	計	男	女	計	男	女
總計(人次)	1,024,034	609,358	414,676	479,704	295,923	183,781	544,330	313,435	230,895
有戶籍國民	699,202	407,622	291,580	339,225	204,079	135,146	359,977	203,543	156,434
大陸地區人民	30,604	7,873	22,731	13,251	3,393	9,858	17,353	4,480	12,873
香港澳門居民	17,732	9,148	8,584	10,691	5,404	5,287	7,041	3,744	3,297
無戶籍國民	6,310	3,565	2,745	4,127	2,262	1,865	2,183	1,303	880
外國人	270,186	181,150	89,036	112,410	80,785	31,625	157,776	100,365	57,411
性別結構比(%)	100.00	59.51	40.49	100.00	61.69	38.31	100.00	57.58	42.42
有戶籍國民	100.00	58.30	41.70	100.00	60.16	39.84	100.00	56.54	43.46
大陸地區人民	100.00	25.73	74.27	100.00	25.61	74.39	100.00	25.82	74.18
香港澳門居民	100.00	51.59	48.41	100.00	50.55	49.45	100.00	53.17	46.83
無戶籍國民	100.00	56.50	43.50	100.00	54.81	45.19	100.00	59.69	40.31
外國人	100.00	67.05	32.95	100.00	71.87	28.13	100.00	63.61	36.39
較109年增減(%)	-87.00	-84.46	-89.51	-87.95	-85.02	-90.84	-86.02	-83.89	-88.15
有戶籍國民	-85.84	-83.42	-88.24	-86.97	-84.10	-89.75	-84.59	-82.67	-86.53
大陸地區人民	-87.67	-90.78	-86.03	-87.68	-90.39	-86.35	-87.66	-91.06	-85.77
香港澳門居民	-94.97	-94.58	-95.33	-93.61	-93.19	-93.98	-96.20	-95.81	-96.56
無戶籍國民	-41.28	-43.74	-37.74	-38.80	-41.91	-34.54	-45.47	-46.66	-43.59
外國人	-88.38	-84.93	-92.08	-89.75	-85.89	-93.96	-87.17	-84.06	-90.43

資料來源：內政部移民署。

(五) 入出境人數為大陸地區人民者，女性人數多於男性，尤以30歲至49歲差距最大，可能與大陸配偶以女性為主，並以結婚方式來臺團聚、居留或定居有關。

110年入出境者性比例為146.95，按年齡別觀察，各年齡組性比例均大於100。按身分別觀察，以大陸地區人民性比例34.64最低，尤其30-39歲及40-49歲分別為22.46及21.51，遠低於其他年齡組；香港澳門居民106.57次低，除18-23歲小於100，其餘年齡層性比例均大於100；另以外國人性比例203.46最高，有戶籍國民139.80次高（詳表3-4）。

表3-4 入出境性比例按身分別及年齡別分
民國110年

單位：女=100

年齡別	總計	有戶籍國民	大陸地區人民	香港澳門居民	無戶籍國民	外國人
總計	146.95	139.80	34.64	106.57	129.87	203.46
0 - 5歲	104.83	101.67	114.84	123.20	120.26	108.85
6 - 11歲	105.65	104.10	137.50	125.00	96.34	112.34
12 - 14歲	106.22	101.95	64.58	140.74	127.00	127.08
15 - 17歲	104.44	103.66	128.57	110.20	110.64	105.39
18 - 23歲	110.68	92.84	81.01	98.98	90.30	144.63
24 - 29歲	133.49	102.88	63.92	117.80	123.18	198.66
30 - 39歲	145.31	133.43	22.46	108.89	200.00	206.28
40 - 49歲	190.62	200.66	21.51	107.15	247.22	230.11
50 - 59歲	161.90	155.04	28.49	100.00	220.00	327.49
60 - 64歲	150.33	143.17	37.05	117.42	226.32	316.00
65 - 69歲	132.60	128.77	50.38	120.72	104.55	241.79
70歲以上	135.57	129.92	48.67	103.15	253.33	364.78

資料來源：內政部移民署。

(六) 結論

受COVID-19疫情影響，入出境旅客大幅縮減，110年入出境人數僅有102萬4,034人次，較108年減少5,694萬9,554人次，減幅達98.23%。

110年入出境人數，男性占59.51%高於女性之40.49%；女性所占比率相較108年之51.88%減少11.39個百分點。有戶籍國民、香港澳門居民、無戶籍國民及外國人入出境之男性比率分別為58.30%、51.59%、56.50%及67.05%，均高於女性。