

# 內政統計通報

111年第8週

內政部統計處  
111年2月18日

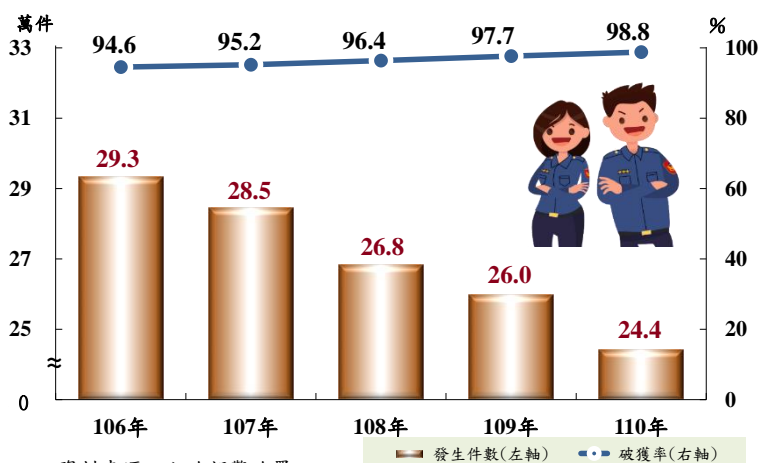
**110年全般刑案發生數續減6.0%，以公共危險案減少21.9%最多**

◎110年全般刑案發生數為24萬

4,214件，續較109年減少1萬5,499件(-6.0%)，以公共危險案減少1萬1,766件(-21.9%)及毒品案減少6,662件(-14.7%)較多。

◎110年犯罪指標案類<sup>1</sup>發生數7萬4,037件(占刑案總數30.3%)，較109年減少4件，其中竊盜案減少1,757件(-4.8%)最多，詐欺案則增加1,795件(+7.8%)。

近5年全般刑案發生數及破獲率情形



資料來源：內政部警政署。

說明：110年5月15日雙北市進入COVID-19疫情警戒第三級，之後全國均升三級警戒至7月26日，7月27日起調降至第二級。

◎近5年全般刑案及犯罪指標案類皆呈發生數逐年下降，破獲率逐年上升趨勢。

維護治安平穩是本部警政署重點工作，警察機關除配合政府推動各項防疫工作不遺餘力，並同步強化詐欺防制、查緝毒品、檢肅黑槍，打擊黑道幫派及暴力犯罪，深化跨國(境)合作及情資交換，杜絕跨境犯罪，強化科技偵防，提升打擊犯罪量能，積極維護社會治安。茲就110年及近5年全般刑案簡析如下：

一、110年全般刑案概況：

(一)全般刑案續減5.97%，破獲率續增1.11個百分點：

1. 件數：110年全般刑案發生數24萬4,214件，以公共危險罪4萬2,069件(含酒後駕車3萬6,246件)占17.23%最多，毒品3萬8,827件占15.90%居次，竊盜3萬5,259件占14.44%居第3，詐欺2萬4,849件占10.18%居第4，4案類合占5成8；與109年(以下稱上年)比較，計減少1萬5,499件(-5.97%)，以公共危險案減少1萬1,766件(-21.86%)最多，毒品案減6,662件(-14.65%)次之，竊盜案減1,757件(-4.75%)第3；另詐欺案增加1,795件(+7.79%)。而犯罪指標案類發生7萬4,037件(占全般刑案30.32%)，較上年減少4件(-0.01%)。
2. 犯罪率(亦稱刑案發生率，每10萬人口刑案發生數)：110年全般刑案發生率為1,040.61件，較上年減少60.70件，以公共危險(含酒後駕車)每10萬人口發生179.26件最多，毒品165.44件次之，竊盜150.24件第3。

<sup>1</sup> 犯罪指標案類係指暴力犯罪、竊盜、詐欺、一般傷害及一般恐嚇取財等與治安直接關係之案類。暴力犯罪係指故意殺人、擄人勒贖、強盜、搶奪、重傷害、重大恐嚇取財及強制性交(不含對幼性交)案。

3. 破獲率：110 年全般刑案破獲率達 98.81%，較上年增加 1.11 個百分點。而犯罪指標案類破獲率 99.50%，較上年增加 1.06 個百分點。

(二) 嫌疑犯人數較上年減少 5.52%，以公共危險罪減少最多：

1. 人數：110 年全般刑案嫌疑犯人數計 26 萬 6,242 人，以公共危險罪 4 萬 1,855 人占 15.72% 最多、毒品 4 萬 1,292 人占 15.51% 次之、詐欺 3 萬 6,234 人占 13.61% 居第 3；與上年比較共減少 1 萬 5,569 人(-5.52%)，以公共危險罪減少 1 萬 2,396 人(-22.85%) 最多，另詐欺增加 2,603 人(+7.74%)。

2. 性別：110 年全般刑案男性嫌疑犯人數 21 萬 1,158 人占 79.31%、女性 5 萬 5,084 人占 20.69%；男性嫌疑犯以公共危險、毒品較多，女性嫌疑犯則以詐欺、竊盜居前 2 位。

3. 犯罪人口率：110 年每 10 萬人口有 1,134 人犯罪；男性犯罪人口率為每 10 萬人口有 1,816 人犯罪，為女性犯罪人口率 465 人之 3.90 倍。

(三) 被害人數較上年增加 5.18%，詐欺被害增加 6,745 人為主因：

1. 人數：110 年全般刑案被害人數計 20 萬 54 人，以詐欺被害 4 萬 3,697 人占 21.84% 最多、竊盜 3 萬 8,550 人占 19.27% 居次、一般傷害 1 萬 6,089 人占 8.04% 居第 3；被害人數較上年增加 9,856 人(+5.18%)，以詐欺增加 6,745 人(+18.25%) 最多，另竊盜被害人減少 1,964 人(-4.85%)。

2. 性別：110 年全般刑案男性被害人數 11 萬 1,817 人占 55.89%、女性 8 萬 8,237 人占 44.11%；男、女性被害人均以竊盜、詐欺及一般傷害居前 3 位。

3. 被害人口率：110 年每 10 萬人口有 852 人被害；每 10 萬男性人口有 962 人被害，為女性被害人口率 745 人之 1.29 倍。

## 二、近 5 年(106-110 年)全般刑案概況：

(一) 近 5 年全般刑案呈發生數下降，破獲率上升趨勢：

全般刑案發生數自 106 年 29 萬 3,453 件減至 110 年 24 萬 4,214 件，減幅為 16.78%；犯罪率亦呈下降趨勢，由 106 年每 10 萬人口發生 1,245.79 件，降至 110 年 1,040.61 件；破獲率則呈上升趨勢，由 106 年 94.57% 上升至 110 年 98.81%(+4.24 個百分點)。

(二) 國人關注之犯罪指標案類中，其發生數及犯罪率均呈下降趨勢：

近 5 年間發生數下降 16.30%、犯罪率每 10 萬人口減少 60.04 件，主要係因竊盜發生數大幅減少所致；另破獲率亦呈逐年上升，至 110 年達 99.50%，5 年間增加 9.02 個百分點，已連續 5 年均在 9 成以上。

為免不法之徒趁疫影響社會治安，本部警政署於 110 年執行「全國同步掃黑行動專案」、「全國同步打擊詐欺專案行動」及「第 6 波安居緝毒專案」等，以多方管道精進偵防作為，另為展現防制酒駕決心，今(111)年已執行 5 次「全國同步擴大取締酒後駕車專案」，各警察機關將持續於餐廳、KTV、夜店及易發生酒駕行為等地點周邊，部署綜合快打警力，積極防制酒駕行為及街頭聚眾鬥毆案件。

表1 歷年警察機關受(處)理刑事案件概況

年別	犯罪率 (件/每10萬人)	破獲率 (%)	犯罪人口率(人/每10萬人)			被害人口率(人/每10萬人)		
			男性	女性		男性	女性	
106年	1,245.79	94.57	1,219.65	2,008.53	438.54	800.53	918.24	683.99
107年	1,206.69	95.20	1,236.73	2,016.93	466.23	792.77	916.90	670.19
108年	1,137.26	96.41	1,176.74	1,916.76	447.80	783.23	895.65	672.50
109年	1,101.31	97.70	1,195.02	1,935.95	466.75	806.53	918.99	696.00
110年	1,040.61	98.81	1,134.48	1,816.22	465.16	852.44	961.76	745.12
較109年 增減數	-60.70	①1.11	-60.54	-119.73	-1.59	45.91	42.78	49.12
較106年 增減數	-205.18	4.24	-85.17	-192.31	26.62	51.91	43.53	61.12

資料來源：內政部警政署。

說明：1.犯罪率係指每10萬人口刑案發生數；犯罪人口率係指每10萬人口嫌疑犯人數；被害人口率係指每10萬人口被害人數。

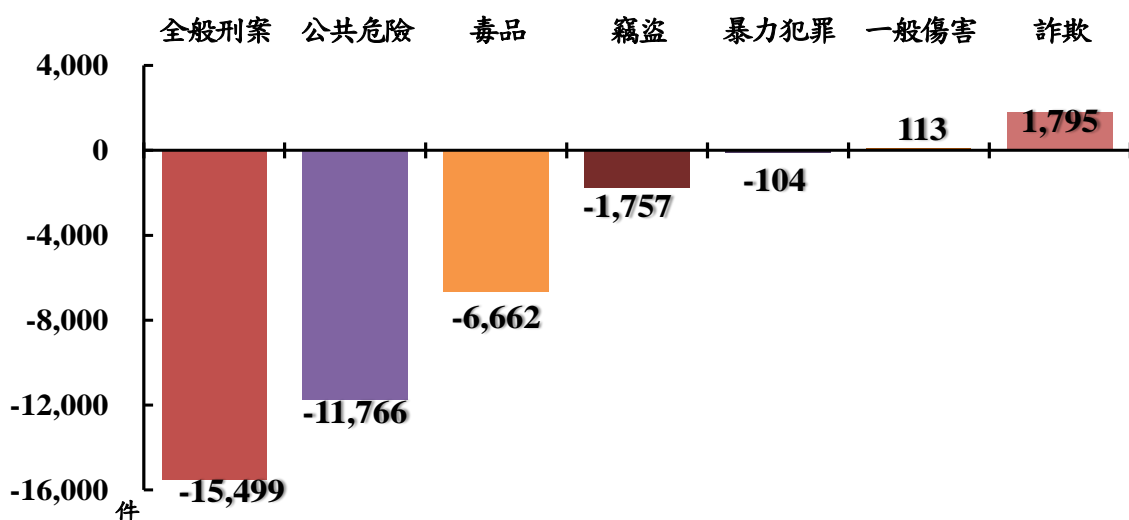
2.表列數字係按實際數值計算，其尾數採四捨五入計列，致增減數可能產生捨位誤差。

3.110年為初步數。

4.110年5月15日雙北市進入COVID-19疫情警戒第三級，之後全國均升三級警戒至7月26日，7月27日起調降至第二級。

備註：①表示增減百分點。

圖1 110年主要刑事案件發生數與109年比較



資料來源：內政部警政署。

表2 歷年警察機關受(處)理刑事案件數

年別	發生數(件)										
	總計	犯罪指標案類						公共 危險	酒後 駕車	毒品	其他
		合計	暴力 犯罪	竊盜	詐欺	一般 傷害	一般恐嚇 取財				
106年	293,453	88,456	1,260	52,025	22,689	11,676	806	67,148	61,060	58,515	79,334
107年	284,538	84,957	993	47,591	23,470	12,221	682	64,153	57,834	55,480	79,948
108年	268,349	80,545	859	42,272	23,647	13,193	574	59,876	53,512	47,035	80,893
109年	259,713	74,041	707	37,016	23,054	12,645	619	53,835	48,026	45,489	86,348
110年	244,214	74,037	603	35,259	24,849	12,758	568	42,069	36,246	38,827	89,281
較109年 增減(%)	-5.97	-0.01	-14.71	-4.75	7.79	0.89	-8.24	-21.86	-24.53	-14.65	3.40

表2 歷年警察機關受(處)理刑事案件數(續1)

年別	發生數比重(%)									
	總計	犯罪指標案類						公共危險	毒品	其他
		合計	暴力犯罪	竊盜	詐欺	一般傷害	一般恐嚇取財			
106年	100.00	30.14	0.43	17.73	7.73	3.98	0.27	22.88	19.94	27.03
107年	100.00	29.86	0.35	16.73	8.25	4.30	0.24	22.55	19.50	28.10
108年	100.00	30.02	0.32	15.75	8.81	4.92	0.21	22.31	17.53	30.14
109年	100.00	28.51	0.27	14.25	8.88	4.87	0.24	20.73	17.52	33.25
110年	100.00	30.32	0.25	14.44	10.18	5.22	0.23	17.23	15.90	36.56
較109年 增減百分點	-	1.81	-0.03	0.19	1.30	0.36	-0.01	-3.50	-1.62	3.31

表2 歷年警察機關受(處)理刑事案件數(續2完)

年別	犯罪率(件/每10萬人)										
	總計	犯罪指標案類						公共危險	酒後駕車	毒品	其他
		合計	暴力犯罪	竊盜	詐欺	一般傷害	一般恐嚇取財				
106年	1,245.79	375.52	5.35	220.86	96.32	49.57	3.42	285.06	259.22	248.41	336.80
107年	1,206.69	360.29	4.21	201.83	99.53	51.83	2.89	272.06	245.27	235.28	339.05
108年	1,137.26	341.35	3.64	179.15	100.22	55.91	2.43	253.75	226.78	199.33	342.82
109年	1,101.31	313.97	3.00	156.97	97.76	53.62	2.62	228.29	203.65	192.90	366.16
110年	1,040.61	315.48	2.57	150.24	105.88	54.36	2.42	179.26	154.45	165.44	380.43
較109年 增減數	-60.70	1.51	-0.43	-6.72	8.12	0.74	-0.20	-49.03	-49.21	-27.45	14.27

資料來源：內政部警政署。

表3 歷年警察機關受(處)理刑事案件破獲數

年別	破獲數(件)										
	總計	犯罪指標案類						公共危險	酒後駕車	毒品	其他
		合計	暴力犯罪	竊盜	詐欺	一般傷害	一般恐嚇取財				
106年	277,506	80,032	1,293	46,022	20,833	11,119	765	67,119	61,060	58,515	71,840
107年	270,882	78,230	995	43,262	21,678	11,642	653	64,138	57,834	55,480	73,034
108年	258,706	76,640	898	40,406	21,936	12,833	567	59,841	53,512	47,035	75,190
109年	253,741	72,892	737	36,597	22,647	12,334	577	53,787	48,025	45,489	81,573
110年	241,306	73,670	609	35,203	24,683	12,634	541	42,055	36,248	38,827	86,754
較109年 增減(%)	-4.90	1.07	-17.37	-3.81	8.99	2.43	-6.24	-21.81	-24.52	-14.65	6.35

表3 歷年警察機關受(處)理刑事案件破獲數(續)

年別	破獲率(%)								
	總計	犯罪指標案類						公共危險	其他
		合計	暴力犯罪	竊盜	詐欺	一般傷害	一般恐嚇取財		
106年	94.57	90.48	102.62	88.46	91.82	95.23	94.91	99.96	90.55
107年	95.20	92.08	100.20	90.90	92.36	95.26	95.75	99.98	91.35
108年	96.41	95.15	104.54	95.59	92.76	97.27	98.78	99.94	92.95
109年	97.70	98.45	104.24	98.87	98.23	97.54	93.21	99.91	94.47
110年	98.81	99.50	101.00	99.84	99.33	99.03	95.25	99.97	97.17
較109年 增減百分點	1.11	1.06	-3.25	0.97	1.10	1.49	2.03	0.06	2.70

資料來源：內政部警政署。

說明：發生數含補報數；破獲數含破積案，致破獲率可能大於100%。

表4 歷年警察機關受(處)理刑事案件嫌疑犯人數

單位：人

年別	總計	犯罪指標案類						公共危險	酒後駕車	毒品	其他
		合計	暴力犯罪	竊盜	詐欺	一般傷害	一般恐嚇取財				
106年	287,294	75,103	1,910	32,204	24,330	15,442	1,217	67,874	61,676	62,644	81,673
107年	291,621	78,184	1,666	32,028	27,237	16,111	1,142	65,176	58,785	59,106	89,155
108年	277,664	81,763	1,464	31,398	29,581	18,330	990	59,918	53,642	49,131	86,852
109年	281,811	81,193	1,195	29,128	33,631	16,296	943	54,251	48,548	47,779	98,588
110年	266,242	82,502	1,116	28,177	36,234	16,126	849	41,855	36,120	41,292	100,593
較109年 增減(%)	-5.52	1.61	-6.61	-3.26	7.74	-1.04	-9.97	-22.85	-25.60	-13.58	2.03

資料來源：內政部警政署。

表5 歷年警察機關受(處)理刑事案件被害人數

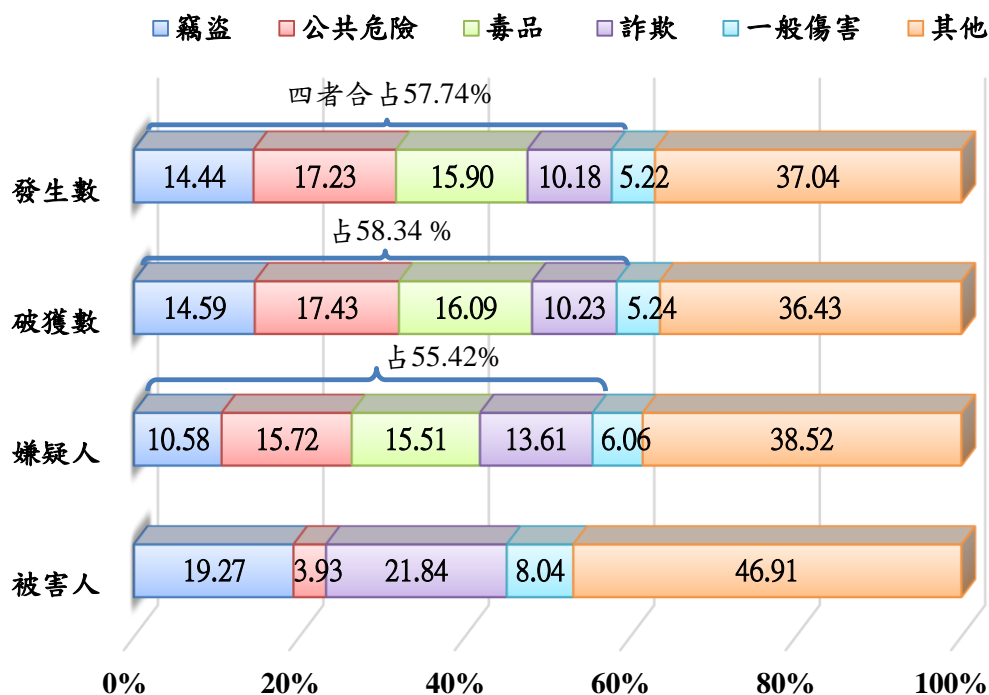
單位：人

年別	總計			犯罪指標案類						公共危險	酒後駕車	其他
	女性	女性 比重%	合計	暴力 犯罪	竊盜	詐欺	一般 傷害	一般恐嚇 取財				
106年	188,570	80,958	42.93	109,455	1,552	55,391	37,257	14,120	1,135	8,598	2,732	70,517
107年	186,936	79,510	42.53	103,824	1,220	51,168	35,718	14,665	1,053	8,548	2,323	74,564
108年	184,812	79,940	43.25	98,412	1,045	45,488	34,482	16,457	940	8,673	2,289	77,727
109年	190,198	82,773	43.52	95,010	860	40,514	36,952	15,841	843	8,072	2,011	87,116
110年	200,054	88,237	44.11	99,865	764	38,550	43,697	16,089	765	7,866	1,981	92,323
較109年 增減(%)	5.18	6.60	①0.59	5.11	-11.16	-4.85	18.25	1.57	-9.25	-2.55	-1.49	5.98

資料來源：內政部警政署。

備註：①表示增減百分點。

圖2 各類刑事案件發生數、破獲數、嫌疑犯及被害人比重  
110年



資料來源：內政部警政署。  
說明：毒品案類無被害人分類。

表6 各類刑事案件嫌疑犯及被害人數-按性別分  
110年

案類別	嫌疑人(人)				被害人(人)			
	男性	結構比(%)	女性	結構比(%)	男性	結構比(%)	女性	結構比(%)
總計	211,158	100.00	55,084	100.00	111,817	100.00	88,237	100.00
暴力犯罪	1,042	0.49	74	0.13	447	0.40	317	0.36
竊盜	21,634	10.25	6,543	11.88	24,002	21.47	14,548	16.49
詐欺	23,780	11.26	12,454	22.61	21,569	19.29	22,128	25.08
一般傷害	13,048	6.18	3,078	5.59	10,047	8.99	6,042	6.85
一般恐嚇取財	733	0.35	116	0.21	596	0.53	169	0.19
公共危險	37,370	17.70	4,485	8.14	4,578	4.09	3,288	3.73
毒品	36,000	17.05	5,292	9.61	-	-	-	-

資料來源：內政部警政署。  
說明：同圖2。