

參、移民

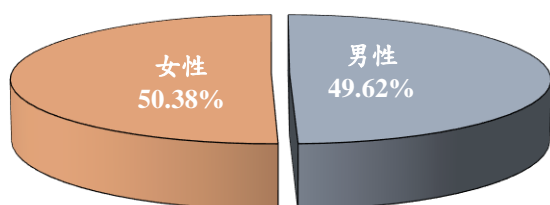
一、入出國

入出境人數早期為男性多於女性，近年由於女性觀光人數持續較男性為多，以及婚姻移民等因素，自104年起連續6年出現女性人數多於男性現象；大陸地區人民及香港澳門居民來臺人數以女性為多，以觀光及婚姻目的為主。

(一) 109年入境及出境人數，女性之395.45萬人次略高於男性之392.11萬人次，所占比率分別為50.21%及49.79%。

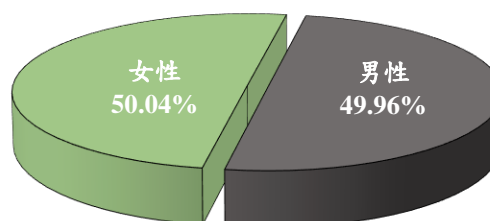
109年入境人數共398萬796人次，其中男性為197萬5,214人次占49.62%，女性為200萬5,582人次占50.38%；出境人數共389萬4,821人次，男性為194萬5,866人次占49.96%，女性為194萬8,955人次占50.04%。顯示入、出境人次，女性均略多於男性（詳圖3-1及圖3-2）。

圖 3-1 入境人數按性別分
民國109年



資料來源：內政部移民署。

圖 3-2 出境人數按性別分
民國109年



資料來源：內政部移民署。

(二) 入出境人數女性比率逐漸遞增，若與98年比較，女性比率已提高5.98個百分點。

近10年我國開放兩岸直航及來臺觀光政策等，以致98-108年入出境人數呈上升趨勢，與98年比較，108年入出境人數共增加3,295萬9,762人次，增幅1.32倍。惟109年受COVID-19疫情肆虐全球影響，世界各國多採限縮入境旅客及強化相關檢疫措施，導致入出境旅客大幅縮減，與108年比較，109年入出境人數共減少5,009萬7,971人次，減幅86.42%；其中男性較108年減少2,397萬5,539人次，減幅為85.94%；女性減少2,612萬2,432人次，減幅為86.85%（詳表3-1）。

再就性別占比觀察，入出境女性比率由98年之44.23%上升至109年達

50.21%，計增加5.98個百分點，主要係觀光及婚姻移民等因素所致（詳圖3-3）。

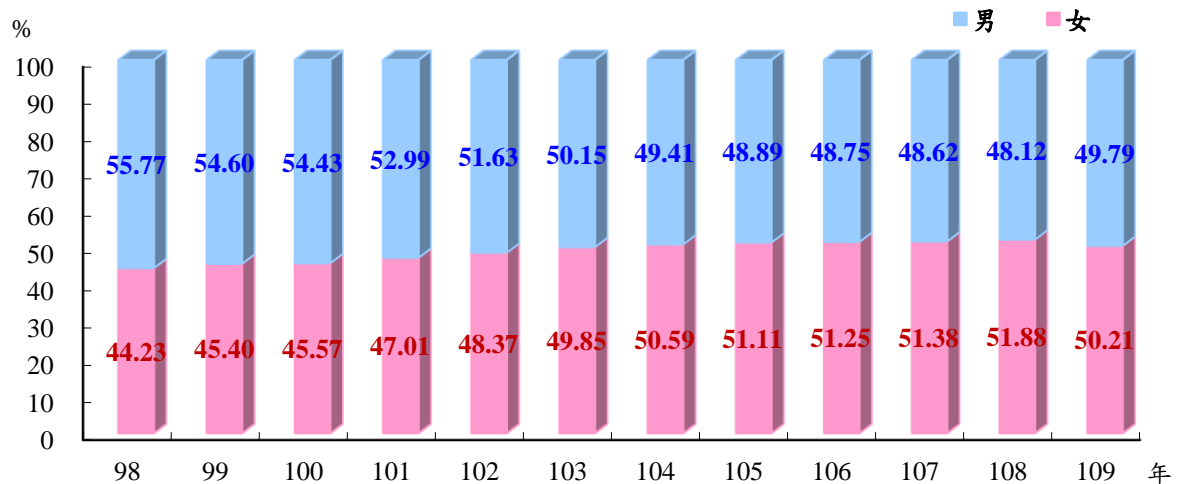
表3-1 歷年入出境人數統計

單位：人次

年別	總計			入境			出境		
	計	男	女	計	男	女	計	男	女
民國 98 年	25,013,826	13,950,349	11,063,477	12,513,288	6,975,669	5,537,619	12,500,538	6,974,680	5,525,858
民國 99 年	29,890,235	16,318,740	13,571,495	14,980,936	8,169,757	6,811,179	14,909,299	8,148,983	6,760,316
民國 100 年	31,216,270	16,990,794	14,225,476	15,648,884	8,514,700	7,134,184	15,567,386	8,476,094	7,091,292
民國 101 年	34,954,817	18,521,504	16,433,313	17,491,283	9,275,166	8,216,117	17,463,534	9,246,338	8,217,196
民國 102 年	38,032,500	19,635,828	18,396,672	19,072,276	9,842,931	9,229,345	18,960,224	9,792,897	9,167,327
民國 103 年	43,322,316	21,726,479	21,595,837	21,707,379	10,890,247	10,817,132	21,614,937	10,836,232	10,778,705
民國 104 年	47,143,218	23,295,610	23,847,608	23,601,215	11,663,849	11,937,366	23,542,003	11,631,761	11,910,242
民國 105 年	50,444,698	24,660,746	25,783,952	25,227,784	12,334,022	12,893,762	25,216,914	12,326,724	12,890,190
民國 106 年	52,703,886	25,694,125	27,009,761	26,396,941	12,872,230	13,524,711	26,306,945	12,821,895	13,485,050
民國 107 年	55,263,697	26,871,553	28,392,144	27,623,223	13,436,842	14,186,381	27,640,474	13,434,711	14,205,763
民國 108 年	57,973,588	27,896,619	30,076,969	29,033,313	13,963,282	15,070,031	28,940,275	13,933,337	15,006,938
民國 109 年	7,875,617	3,921,080	3,954,537	3,980,796	1,975,214	2,005,582	3,894,821	1,945,866	1,948,955
較 108 年 增減數	-50,097,971	-23,975,539	-26,122,432	-25,052,517	-11,988,068	-13,064,449	-25,045,454	-11,987,471	-13,057,983
較 108 年 增減率(%)	-86.42	-85.94	-86.85	-86.29	-85.85	-86.69	-86.54	-86.03	-87.01

資料來源：內政部移民署。

圖 3-3 歷年入出境人數性別比率



資料來源：內政部移民署。

(三) 就各年齡層性別觀察，15-39歲年齡層入出境人數女性均多於男性，其餘年齡層則男性人數多於女性。

109年入出境人數以30-39歲及40-49歲各占總入出境人數約2成較多。各年齡層入出境人數按性別觀察，15-39歲女性入出境人數均多於男性，其中以18-23歲占約5成6最高；其餘年齡層則呈現男性人數多於女性之現象。（詳表3-2）

表3-2 入出境人數按年齡別分
民國109年

單位：人次；%

年齡別	總計		入境			出境		
	人次	%	人次	男(%)	女(%)	人次	男(%)	女(%)
總計	7,875,617	100.00	3,980,796	49.62	50.38	3,894,821	49.96	50.04
0 - 5歲	179,900	2.28	91,434	51.23	48.77	88,466	51.85	48.15
6 - 11歲	313,374	3.98	156,261	51.42	48.58	157,113	52.17	47.83
12 - 14歲	157,080	1.99	77,538	50.58	49.42	79,542	51.39	48.61
15 - 17歲	142,555	1.81	70,056	48.28	51.72	72,499	49.28	50.72
18 - 23歲	711,022	9.03	358,937	43.70	56.30	352,085	43.63	56.37
24 - 29歲	997,684	12.67	510,076	45.03	54.97	487,608	45.70	54.30
30 - 39歲	1,657,658	21.05	843,972	49.02	50.98	813,686	49.40	50.60
40 - 49歲	1,531,727	19.45	769,989	51.46	48.54	761,738	51.82	48.18
50 - 59歲	1,186,736	15.07	599,018	52.19	47.81	587,718	52.43	47.57
60 - 64歲	422,039	5.36	214,455	52.93	47.07	207,584	52.90	47.10
65 - 69歲	303,262	3.85	153,676	52.53	47.47	149,586	52.25	47.75
70歲以上	272,580	3.46	135,384	52.89	47.11	137,196	52.61	47.39

資料來源：內政部移民署。

(四) 入出境者之身分為居住臺灣地區設有戶籍國民(以下簡稱有戶籍國民)、大陸地區人民及香港澳門居民者，女性比率皆高於男性；其身分為臺灣地區無戶籍國民(以下簡稱無戶籍國民)及外國人者，則呈現男性多於女性之現象。

109年大陸地區人民入出境我國人數，男性占3成4，低於女性之6成6；香港澳門居民入出境我國人數，男性占4成8，亦低於女性之5成2；有戶籍國民入出境人數男性近5成，略低於女性。無戶籍國民及外國人入出境人數，則以男性較多，分別占5成9及5成2，高於女性之4成1及4成8。

另就109年入出境總人次之身分別與108年比較，因受COVID-19疫情影響，所有身分別均呈負成長，尤其以大陸地區人民減少95.4%最多；按性別觀察，男性入出境總數較108年減少85.94%，女性減少86.85%；男、女性亦均呈負成長(詳表3-3)。

表3-3 入出境人數按身分別分
民國109年

單位：人次

身分別	總計			入境			出境		
	計	男	女	計	男	女	計	男	女
總計(人次)	7,875,617	3,921,080	3,954,537	3,980,796	1,975,214	2,005,582	3,894,821	1,945,866	1,948,955
有戶籍國民	4,938,499	2,458,417	2,480,082	2,602,935	1,283,890	1,319,045	2,335,564	1,174,527	1,161,037
大陸地區人民	248,109	85,433	162,676	107,531	35,313	72,218	140,578	50,120	90,458
香港澳門居民	352,512	168,672	183,840	167,266	79,403	87,863	185,246	89,269	95,977
無戶籍國民	10,746	6,337	4,409	6,743	3,894	2,849	4,003	2,443	1,560
外國人	2,325,751	1,202,221	1,123,530	1,096,321	572,714	523,607	1,229,430	629,507	599,923
性別結構比(%)	100.00	49.79	50.21	100.00	49.62	50.38	100.00	49.96	50.04
有戶籍國民	100.00	49.78	50.22	100.00	49.32	50.68	100.00	50.29	49.71
大陸地區人民	100.00	34.43	65.57	100.00	32.84	67.16	100.00	35.65	64.35
香港澳門居民	100.00	47.85	52.15	100.00	47.47	52.53	100.00	48.19	51.81
無戶籍國民	100.00	58.97	41.03	100.00	57.75	42.25	100.00	61.03	38.97
外國人	100.00	51.69	48.31	100.00	52.24	47.76	100.00	51.20	48.80
較108年增減(%)	-86.42	-85.94	-86.85	-86.29	-85.85	-86.69	-86.54	-86.03	-87.01
有戶籍國民	-85.59	-85.32	-85.85	-84.84	-84.68	-84.99	-86.34	-85.96	-86.71
大陸地區人民	-95.40	-96.08	-94.94	-95.99	-96.74	-95.49	-94.81	-95.42	-94.40
香港澳門居民	-89.23	-88.59	-89.76	-89.81	-89.28	-90.25	-88.66	-87.90	-89.28
無戶籍國民	-73.07	-73.60	-72.27	-68.51	-69.48	-67.07	-78.36	-78.27	-78.48
外國人	-84.49	-83.91	-85.07	-85.42	-84.71	-86.12	-83.56	-83.10	-84.01

資料來源：內政部移民署。

(五) 入出境人數為大陸地區人民者，女性人數多於男性，尤以30歲至49歲差距最大，可能與大陸配偶以女性為主，並以結婚方式來臺團聚、居留或定居有關。

109年入出境者性比例為99.15，按年齡別觀察，15-39歲年齡組性比例均小於100。按身分別觀察，以大陸地區人民性比例52.52最低，尤其30-39歲及40-49歲分別為40.57及45.01，遠低於其他年齡組；香港澳門居民91.75次低，除0-17歲及65-69歲性比例大於100外，其餘年齡層均小於100；另以無戶籍國民性比例143.73最高，外國人107次高（詳表3-4）。

表3-4 入出境性比例按身分別及年齡別分
民國109年

單位：女=100

年齡別	總計	有戶籍國民	大陸地區人民	香港澳門居民	無戶籍國民	外國人
總計	99.15	99.13	52.52	91.75	143.73	107.00
0 - 5歲	106.35	105.91	112.17	107.75	113.39	106.47
6 - 11歲	107.45	107.50	110.56	115.18	113.68	104.73
12 - 14歲	104.04	104.49	108.04	109.92	88.51	101.08
15 - 17歲	95.27	97.90	104.24	104.64	91.22	87.31
18 - 23歲	77.50	77.47	68.65	88.28	114.67	76.55
24 - 29歲	83.02	77.74	50.18	88.86	129.26	93.67
30 - 39歲	96.87	93.68	40.57	90.75	223.76	118.46
40 - 49歲	106.78	106.58	45.01	90.12	165.41	121.21
50 - 59歲	109.68	111.33	53.94	86.77	209.91	115.72
60 - 64歲	112.36	113.55	70.21	94.71	165.26	116.36
65 - 69歲	110.05	108.72	78.53	100.44	148.86	118.89
70歲以上	111.64	108.78	86.07	93.28	129.55	122.85

資料來源：內政部移民署。

(六) 結論

受COVID-19疫情影響，入出境旅客大幅縮減，109年入出境人數僅有787萬5,617人次，較108年減少5,009萬7,971人次，減幅達86.42%。

109年入出境人數，女性占50.21%高於男性之49.79%；女性所占比率由98年44.23%增加至109年之50.21%，計增5.98個百分點。有戶籍國民、大陸地區人民及香港澳門居民入出境之女性比率分別為50.22%、65.57%、52.15%，均高於男性。