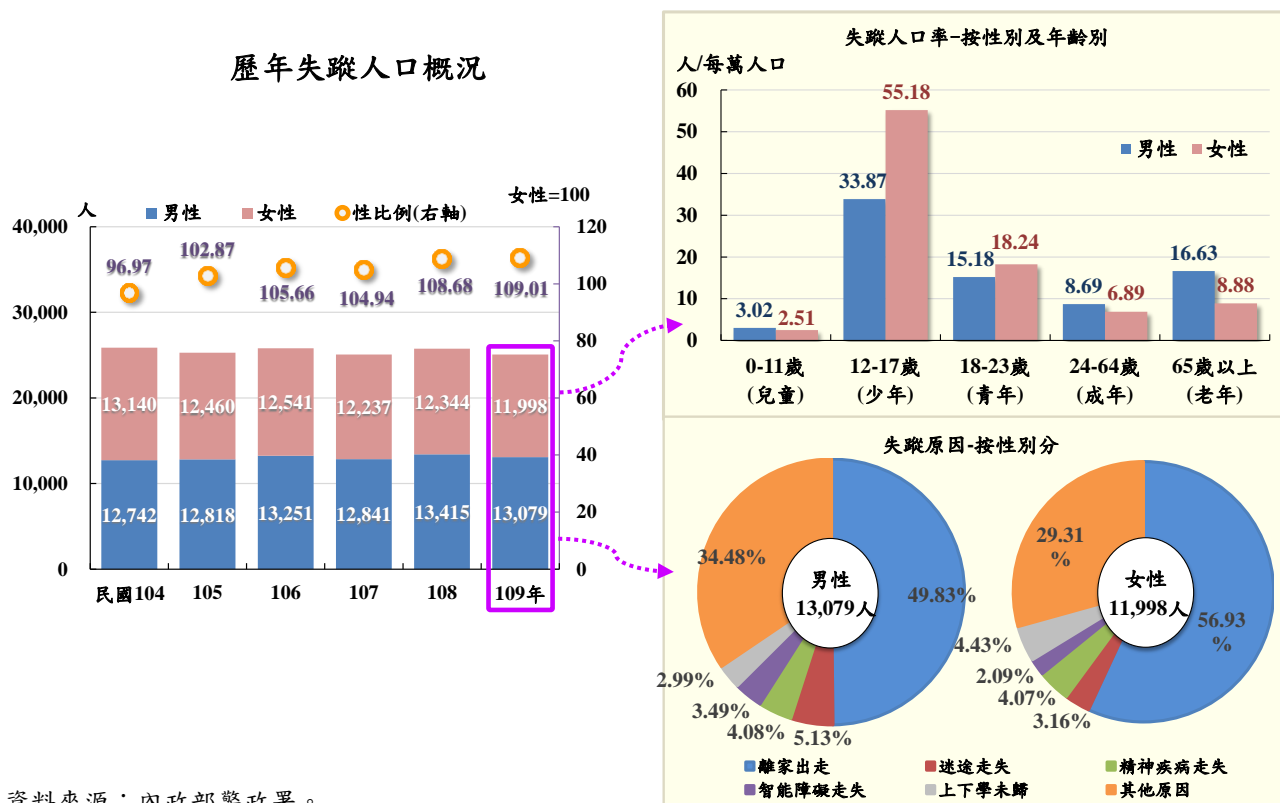


四、失蹤人口概況

我國失蹤人口性比例104年為96.97，自105年起男性失蹤人口首度超過女性，109年性比例為109.01。依年齡層觀察，青、少年女性失蹤人口發生數高於同齡男性，而兒童、成年及老人則為男性多於女性；在失蹤原因方面，以自願性離家出走居首位。

圖 2-28 失蹤人口概況



資料來源：內政部警政署。

(一) 失蹤人口發生數近6年皆低於2萬6,000人；自105年起男性失蹤人口首度超過女性，109年性比例為109.01；近6年失蹤人口整體尋獲率均在八成6以上。

近6年（104-109年）我國失蹤人口發生數由104年2萬5,882人下降至109年2萬5,077人，6年來減少了805人（-3.11%）。性比例104年為96.97，自105年起男性失蹤人口首度超過女性，主要係12-17歲女性失蹤人口快速下降所致，至109年性比例為109.01。109年尋獲數（含積案尋獲數）2萬6,229人，男、女性各占52.11%及47.89%（詳表2-14）。

表2-14 近6年失蹤人口概況

年別	發生數(人)				尋獲數(人)		
	總計	男性	女性	性比例 (女=100)	總計	男性	女性
民國104年	25,882	12,742	13,140	96.97	26,870	13,207	13,663
民國105年	25,278	12,818	12,460	102.87	25,249	12,808	12,441
民國106年	25,792	13,251	12,541	105.66	25,927	13,307	12,620
民國107年	25,078	12,841	12,237	104.94	25,202	12,854	12,348
民國108年	25,759	13,415	12,344	108.68	25,842	13,280	12,562
民國109年	25,077	13,079	11,998	109.01	26,229	13,669	12,560

資料來源：內政部警政署。

說明：1.依「失蹤人口查尋作業要點」第2點規定，失蹤人口係指在臺設有戶籍，並有下列情形之一者：隨父(母)或親屬離家而不知去向、離家出走而不知去向、意外災難(例如海、空、山等災難)、迷途走失、上下學未歸而不知去向、智能障礙走失、精神疾病走失、失智症走失、天然災難(例如水、火、風、震等災難)及其他原因失蹤不知去向。

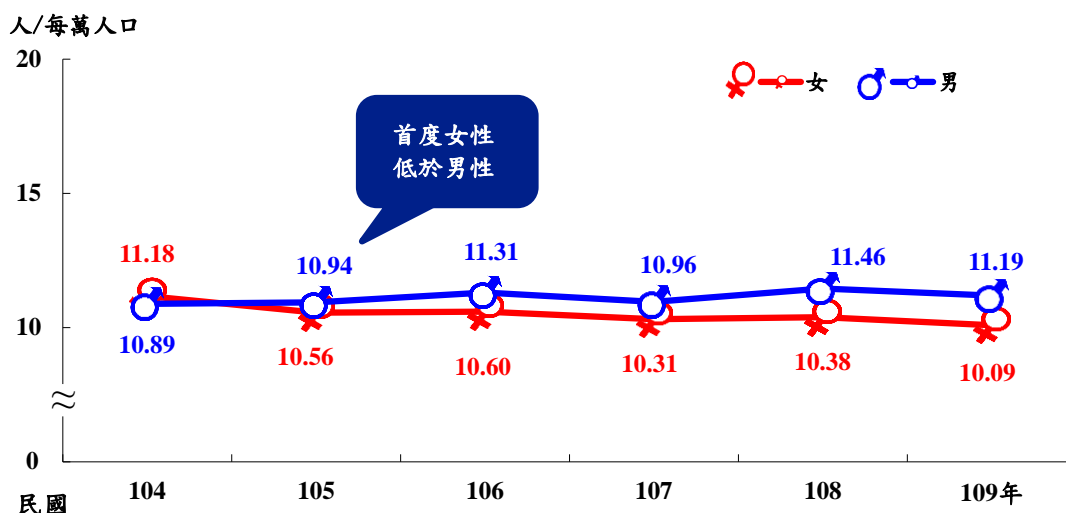
2.發生數係指當年受(處)理數。

2.尋獲數=尋獲當年發生數+尋獲以前年發生數。

3.性比例為每百名女性所當男子數。

近6年失蹤人口率(即每萬人口之失蹤人數)由104年11.03人下降至109年10.63人。按性別觀察，女性失蹤人口率呈緩降趨勢，由104年11.18人降至109年10.09人(-1.09人)，男性則由10.89人升至11.19人(+0.30人)；女性失蹤人口率亦自105年起首度低於男性(詳圖2-29及表2-16)。

圖2-29 近6年失蹤人口率性別比較



資料來源：內政部警政署。

說明：失蹤人口率=(發生數/期中人口數)×10,000。

觀察近6年（104-109年）失蹤最主要原因為「離家出走」，6年平均占失蹤人口總數5成8，「迷途走失」、「上下學未歸」、「智能障礙走失」及「精神疾病走失」各占3.91%至5.01%間。以109年較104年增減情形來看，「精神疾病走失」較104年增加65人（+6.79%），減少部分，以「離家出走」減少2,781人（-17.24%）居首，「智能障礙走失」減少284人（-28.63%）居次，「上下學未歸」減少255人（-21.65%）居第三位。

近6年尋獲率（當年發生且尋獲）介於8成6至9成間，以109年89.53%為最高，較104年增加2.61個百分點。以失蹤原因來看，除「離家出走」外，「迷途走失」、「上下學未歸」、「智能障礙走失」及「精神疾病走失」之尋獲率皆超過90%，惟109年「離家出走」尋獲率較104年增加3.61個百分點最多。

按年齡別觀察，近6年每萬人口失蹤人數，男性以12-17歲及65歲以上較多，女性以12-17歲及18-23歲較多。109年與104年相較，男性除0-6歲、7-11歲及24-64歲外，其餘年齡層均略升；女性則以12-17歲及65歲以上略增，其餘年齡層均呈下降，並以18-23歲每萬人口減少0.93人最多（詳表2-15及表2-16）。

表2-15 近6年失蹤人口概況-主要原因別

單位：人；%

年 別	總計		離家出走		迷途走失		上下學未歸		智能障礙走失		精神疾病走失		其他原因	
	發生數	尋獲率	發生數	尋獲率	發生數	尋獲率	發生數	尋獲率	發生數	尋獲率	發生數	尋獲率	發生數	尋獲率
民國104年	25,882	86.92	16,129	85.71	1,152	96.88	1,178	94.74	992	95.97	957	95.09	5,474	83.65
民國105年	25,278	86.13	15,485	84.91	1,249	96.40	1,031	94.28	1,121	95.99	1,040	93.85	5,352	82.10
民國106年	25,792	86.32	15,388	85.37	1,478	96.68	962	92.31	1,165	96.82	1,080	95.09	5,719	81.40
民國107年	25,078	86.86	14,400	86.10	1,391	96.33	890	94.72	1,160	96.90	1,190	93.78	6,047	82.02
民國108年	25,759	87.96	14,395	87.66	1,340	96.27	1,000	94.20	1,096	96.53	1,141	94.22	6,787	82.47
民國109年	25,077	89.53	13,348	89.32	1,050	96.19	923	95.02	708	96.61	1,022	94.23	8,026	84.09
109年較 104年	增減數 (百分點)	-805 (2.61)	-2,781 (3.61)	-102 (-0.69)	-255 (0.28)	-284 (0.64)	65 (-0.86)	2,552 (0.44)						
	增減%	-3.11	-17.24	-8.85	-21.65	-28.63	6.79	46.62						

資料來源：內政部警政署。

說明：1. 尋獲率=尋獲當年失蹤人數(不含積案尋獲數)÷當年發生人數。

2. 其他原因含隨父(母)或親屬離家、意外災難、失智症走失、天然災難及其他。

表2-16 近6年失蹤人口概況-按性別及年齡別

單位：人；人/每萬人口

年 別	總 計			男 性						女 性						
	計	男	女	0-6歲	7-11歲	12-17歲	18-23歲	24-64歲	65歲以上	0-6歲	7-11歲	12-17歲	18-23歲	24-64歲	65歲以上	
發生數(人)	民國104年	25,882	12,742	13,140	189	239	2,596	1,374	6,349	1,995	186	151	4,146	1,777	5,681	1,199
	民國105年	25,278	12,818	12,460	221	257	2,374	1,329	6,264	2,373	150	161	3,710	1,596	5,513	1,330
	民國106年	25,792	13,251	12,541	211	242	2,377	1,230	6,652	2,539	176	144	3,421	1,612	5,724	1,464
	民國107年	25,078	12,841	12,237	232	233	2,210	1,250	6,398	2,518	183	137	3,149	1,564	5,531	1,673
	民國108年	25,759	13,415	12,344	161	258	2,281	1,352	6,708	2,655	171	171	3,396	1,567	5,359	1,680
	民國109年	25,077	13,079	11,998	170	202	2,281	1,355	6,266	2,805	157	130	3,391	1,500	5,034	1,786
109年較104年增減數	-805	337	-1,142	-19	-37	-315	-19	-83	810	-29	-21	-755	-277	-647	587	
每萬人口失蹤人數	民國104年	11.03	10.89	11.18	2.59	4.34	30.46	13.71	8.78	14.95	2.74	3.00	53.03	19.17	7.75	7.79
	民國105年	10.75	10.94	10.56	2.99	4.79	29.11	13.43	8.65	16.99	2.19	3.28	49.71	17.42	7.52	8.18
	民國106年	10.95	11.31	10.60	2.81	4.65	30.33	12.75	9.20	17.31	2.52	3.02	47.74	18.05	7.81	8.51
	民國107年	10.64	10.96	10.31	3.08	4.59	29.94	13.15	8.85	16.38	2.61	2.94	46.64	17.81	7.54	9.23
	民國108年	10.92	11.46	10.38	2.20	5.03	32.61	14.55	9.29	16.49	2.50	3.62	53.16	18.27	7.32	8.79
	民國109年	10.63	11.19	10.09	2.39	3.89	33.87	15.18	8.69	16.63	2.37	2.71	55.18	18.24	6.89	8.88
109年較104年增減數	-0.40	0.30	-1.09	-0.20	-0.45	3.41	1.47	-0.09	1.68	-0.37	-0.29	2.15	-0.93	-0.86	1.09	

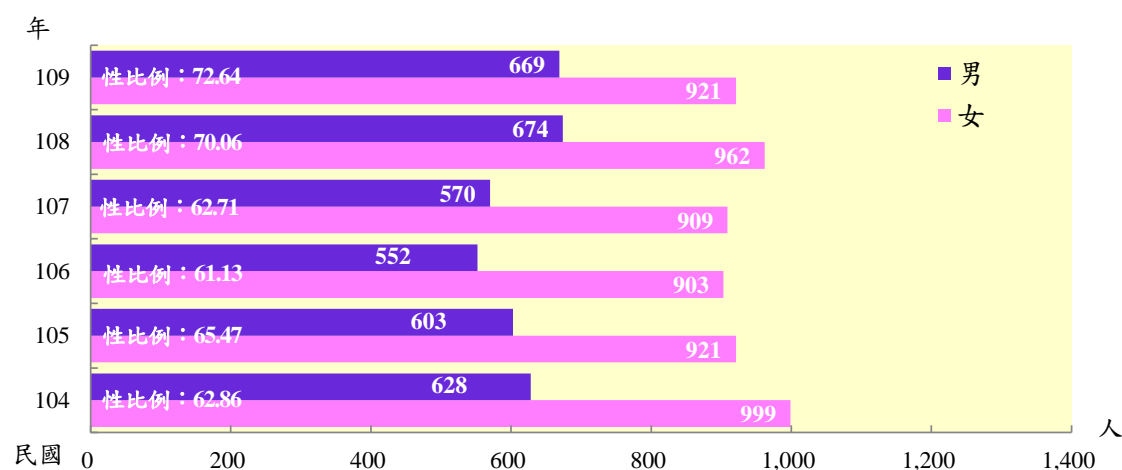
資料來源：內政部警政署。

說明：年齡計算係以失蹤當時年齡計算。

(二) 原住民失蹤人口發生數近 6 年每年平均約 1,552 人，性比例介於 61 至 73 之間，歷年女性均多於男性；每萬人口失蹤人數以女性 12-17 歲最多。

近 6 年（104-109 年）原住民失蹤人口發生數每年平均約 1,552 人，以 108 年發生數 1,636 人最多。109 年原住民失蹤人口 1,590 人（占總失蹤人口 6.34%），較 104 年減少 37 人（-2.27%），其中男性 669 人（占原住民發生數 42.08%），女性 921 人（占 57.92%），性比例為 72.64，男、女性分別較 104 年增加 6.53%及減少 7.81%。依年齡別觀察近 6 年原住民每萬人口失蹤人數，男、女性皆以 12-17 歲最多；109 年女性以 12-17 歲每萬人口 191.16 人、男性以 12-17 歲 112.24 人最多。109 年與 104 年相較，男性以 7-11 歲減少 4.89 人及女性以 18-23 歲減少 13.19 人最多（詳圖 2-30 及表 2-17）。

圖 2-30 近 6 年原住民失蹤人數-按性別分



資料來源：內政部警政署。

表 2-17 近 6 年原住民失蹤人口概況-按性別及年齡分

年 別	總 計			男 性						女 性						
	計	男	女	0-6歲	7-11歲	12-17歲	18-23歲	24-64歲	65歲以上	0-6歲	7-11歲	12-17歲	18-23歲	24-64歲	65歲以上	
發生數 (人)	民國 104 年	1,627	628	999	14	28	234	83	245	24	12	12	458	167	327	23
	民國 105 年	1,524	603	921	17	24	223	69	234	36	9	6	449	132	302	23
	民國 106 年	1,455	552	903	18	24	173	62	234	41	11	9	399	134	323	27
	民國 107 年	1,479	570	909	11	20	214	64	226	35	18	17	415	136	289	34
	民國 108 年	1,636	674	962	17	17	268	97	241	34	14	23	425	132	332	36
	民國 109 年	1,590	669	921	12	18	276	102	229	32	8	12	440	120	306	35
每萬人口失蹤人數	民國 104 年	29.94	23.73	35.84	5.72	14.57	84.05	26.54	16.59	16.91	5.16	6.71	172.82	54.92	20.63	10.36
	民國 105 年	27.71	22.54	32.60	6.78	12.67	82.02	22.05	15.59	24.10	3.78	3.38	174.24	43.22	18.72	9.86
	民國 106 年	26.15	20.42	31.57	6.96	12.92	65.03	20.02	15.34	25.98	4.49	5.16	157.83	44.42	19.69	10.97
	民國 107 年	26.29	20.88	31.40	4.15	10.94	82.53	20.88	14.59	21.04	7.13	9.88	169.62	45.57	17.32	13.10
	民國 108 年	28.78	24.47	32.83	6.34	9.27	106.22	32.05	15.33	19.25	5.45	13.24	180.26	44.79	19.59	13.11
	民國 109 年	27.70	24.07	31.09	4.46	9.68	112.24	34.41	14.37	16.96	3.10	6.81	191.16	41.73	17.82	11.96

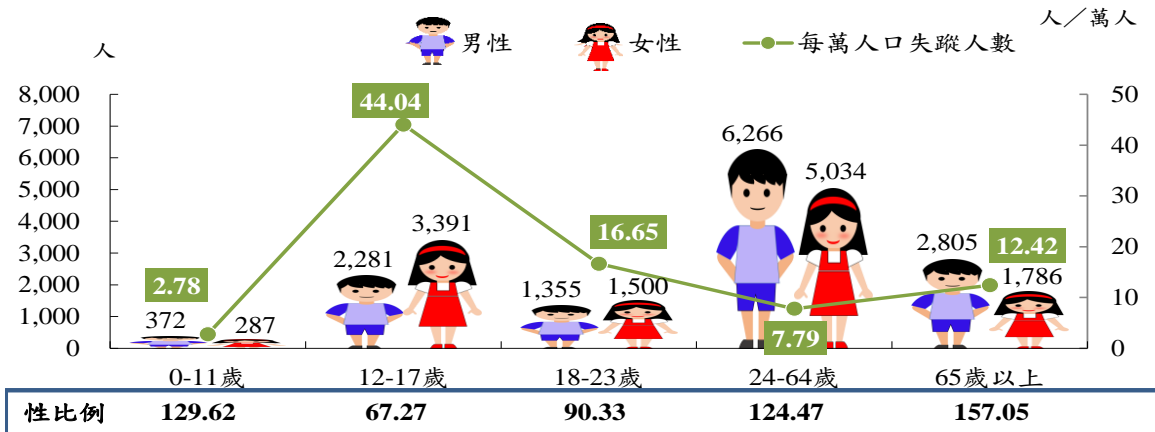
資料來源：內政部警政署。

(三) 109年失蹤人口發生數，青、少年女性高於同齡男性，而兒童、成年及老人則男性高於女性。

109年失蹤人口發生數依年齡及性別觀察，在少年（12-17歲）及青年（18-23歲）失蹤人口方面，女性多於男性，尤其12-17歲女性失蹤人數達同齡男性之1.49倍；男性以老人（65歲以上）失蹤人口較女性顯著為多，男性失蹤人數為同齡女性之1.57倍（詳圖2-31）。

109年每萬人口失蹤人數按年齡層分，以少年（12-17歲）每萬人口44.04人最高，男、女性少年分別為33.87人及55.18人，其次為青年（18-23歲）16.65人，男、女性青年分別為15.18人及18.24人（詳表2-16及圖2-31）。

圖 2-31 失蹤人口數-按性別及年齡分
民國 109 年



資料來源：內政部警政署。

(四) 109年失蹤原因，自願性及非自願性因素各占5成6及4成4，自願性因素人數女性多於男性，非自願性因素人數則男性較多。

失蹤人口發生原因概分為「自願性因素」及「非自願性因素」。109年發生數以自願性「離家出走」1萬3,348人（占53.23%）最高，非自願性「迷途走失」1,050人（占4.19%）次之，非自願性「精神疾病走失」1,022人（占4.08%）居第三位。依性別觀察，自願性「離家出走」女性為男性的1.05倍；非自願性因素除「上下學未歸」及「天然災難」女性較男性多外，其餘失蹤原因以男性居多。依年齡層觀察，兒童（0-6歲）以「隨父(母)或親屬離家」最多，其餘年齡層失蹤原因皆以「離家出走」最多，少年（12-17歲）「離家出走」占少年失蹤原因比率68.11%為各年齡層最高（詳表2-18）。

表2-18 失蹤人口數-按年齡、性別及原因別
民國 109 年

原因別	總計		0-6歲		7-11歲		12-17歲		18-23歲		24-64歲		65歲以上			
	計	結構比	男	女	男	女	男	女	男	女	男	女	男	女		
															男	女
發生數總計	25,077	100.00	13,079	11,998	170	157	202	130	2,281	3,391	1,355	1,500	6,266	5,034	2,805	1,786
自願性因素	14,107	56.25	6,895	7,212	142	139	113	91	1,595	2,393	832	1,023	3,338	3,030	875	536
隨父(母)或親屬離家	759	3.03	378	381	135	132	46	46	54	71	21	24	76	71	46	37
離家出走	13,348	53.23	6,517	6,831	7	7	67	45	1,541	2,322	811	999	3,262	2,959	829	499
非自願性因素	10,970	43.75	6,184	4,786	28	18	89	39	686	998	523	477	2,928	2,004	1,930	1,250
意外災難	121	0.48	67	54	-	1	1	1	14	14	5	4	34	28	13	6
迷途走失	1,050	4.19	671	379	9	1	13	5	27	34	27	18	189	88	406	233
上下學未歸	923	3.68	391	532	-	1	33	16	280	414	54	70	13	26	11	5
智能障礙走失	708	2.82	457	251	1	-	3	1	28	16	55	23	280	138	90	73
精神疾病走失	1,022	4.08	534	488	-	-	3	-	13	14	28	35	419	372	71	67
天然災難	65	0.26	32	33	-	-	1	-	3	7	-	1	21	15	7	10
其他原因	7,081	28.24	4,032	3,049	18	15	35	16	321	499	354	326	1,972	1,337	1,332	856

資料來源：內政部警政署。

(五) 結論

本部警政署自民國72年建置「失蹤人口暨身分不明者系統」以來，將失蹤人口資料建檔及管理，有利查尋比對以提高尋獲率；並訂定「失蹤人口查尋作業要點」等相關行政規則，作為全國警察機關執行之依據。為統合政府機關及民間公益團體共同協尋之聯繫配合，按年召開「失蹤人口查尋網絡會報」，同時加強宣導民眾及要求各警察機關落實「單一窗口報案，隨到隨辦」，另為搶救黃金時間，受理報案後，立即調閱監錄系統，清查地緣關係，期能儘速尋獲，並持續推動民眾自行捺存指紋卡措施，以提升失蹤人口查尋成效，近6年全國警察機關受理失蹤人口尋獲率均在8成6以上。

近6年我國失蹤人口呈下降趨勢，109年失蹤人口發生數2萬5,077人，較104年減少了805人(-3.11%)，歷年女性失蹤人口高於男性，惟自105年起男性失蹤人口首度超過女性，近6年失蹤原因以「離家出走」最多。

按性別及年齡別觀察109年每萬人口失蹤人數，男、女性均以少年(12-17歲)顯著較多，分別為33.87人及55.18人(女男比1.63)；若由原住民每萬人口失蹤人數觀之，男、女性亦均以少年(12-17歲)最為顯著，其中女性更高達191.16人，男性112.24人(女男比1.70)。此年齡層多屬國中、高中就學階段，失蹤原因約有7成為「離家出走」，為避免心智未成熟的學生迷失自我甚或誤入歧途，警政署依「警察機關協尋國民小學及國民中學未入學或中途輟學學生作業規定」，每日擷取教育部最新之國民中、小學生異動資料，匯入協尋未入學及中輟生資訊系統，並通報警察機關協尋；教育部建置中離生通報系統亦掌握未入學、中途離校學生狀況並進行追蹤輔導。

此外為捍衛兒少安全，本部警政署針對未滿7歲失蹤幼童，在緊急查尋24小時後仍未尋獲，且經查疑涉刑事案件者，特與Facebook於105年11月18日合作導入「安珀警報(Amber Alert)」，於距離失蹤兒童最後位置160公里內之臉書用戶動態時報發布警報，期透過臉書強大推播力量協尋；另配合衛福部與中華民國兒童福利聯盟文教基金會合作設立之「失蹤兒童少年資料管理中心」，提供相關失蹤資料予該中心，藉以提升尋獲率。

高齡化下，65歲以上失蹤人口自104年3,194人逐年微增至109年4,591人。鑒於近年失智症患者人數有增多趨勢，且為易走失人口，108年9月16日函修「失蹤人口查尋作業要點」，修正規定第二點，增訂第八款「失智症走失」為失蹤類別之一。警政署針對失智走失案件，希望家屬們每天幫失智者拍照，並建立失蹤協尋報警「三不：不用等、不用跑、不用錢」概念，也就是親人失蹤不用等超過24小時後才能報案、不用跑可就近派出所報案、協尋不用錢；同時協助失智長者建立指紋檔案、人臉辨識照片建檔及申請失智手鍊等多管齊下，期能在最短時間內即時尋回，讓家人安心。