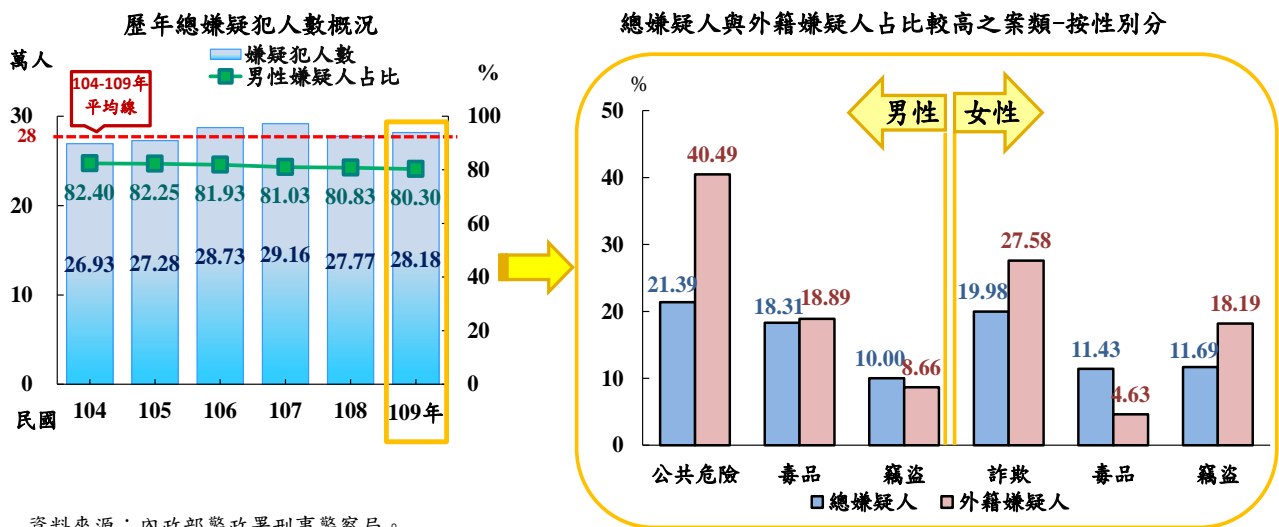


貳、人身安全

一、犯罪概況

104年至109年刑案嫌疑犯人數平均每年約28萬人，男性平均約占8成1；109年主要涉案類型按性別觀察，男性以「公共危險」、「毒品」及「竊盜」較多；女性則以「詐欺」、「竊盜」及「毒品」較多。外籍嫌疑犯男性以「公共危險」及「毒品」為主，女性以「詐欺」及「竊盜」為主。

圖2-1 全般刑案嫌疑犯概況



資料來源：內政部警政署刑事警察局。

(一) 近6年來刑案嫌疑犯人數平均每年約28萬人，歷年平均約8成1為男性；109年標準化男性犯罪人口率為女性的4.15倍。

近6年（104-109年）警察機關查獲刑案嫌疑犯人數由104年26萬9,296人，逐年上升至107年29萬1,621人最高，108年略為下降，109年略升為28萬1,811人，平均每年約28萬人。

109年全般刑案查獲嫌疑犯28萬1,811人，較104年增加4.65%，其中男性嫌疑犯22萬6,302人，占總嫌疑犯人數80.30%；每10萬人口嫌疑犯人數（犯罪人口率）1,195.02人，較104年增加47.27人，男性犯罪人口率1,935.95人，女性犯罪人口率466.75人；標準化犯罪人口率性比例414.77，亦即男性為女性之4.15倍，各年男女結構變化差異不大，男性約占8成1（詳表2-1及圖2-2）。

表2-1 近6年全般刑案嫌疑犯概況

年別	嫌疑犯人數(人)					犯罪人口率 (人/10萬人口)	
	總計	男	%	女	%		性比例 (女=100)
民國 104 年	269,296	221,904	82.40	47,392	17.60	1,147.75	470.35
民國 105 年	272,817	224,383	82.25	48,434	17.75	1,160.14	466.62
民國 106 年	287,294	235,388	81.93	51,906	18.07	1,219.65	458.00
民國 107 年	291,621	236,308	81.03	55,313	18.97	1,236.73	432.60
民國 108 年	277,664	224,434	80.83	53,230	19.17	1,176.74	428.04
民國 109 年	281,811	226,302	80.30	55,509	19.70	1,195.02	414.77

資料來源：內政部警政署刑事警察局。

說明：1.性比例為每百名女性所當男子數。

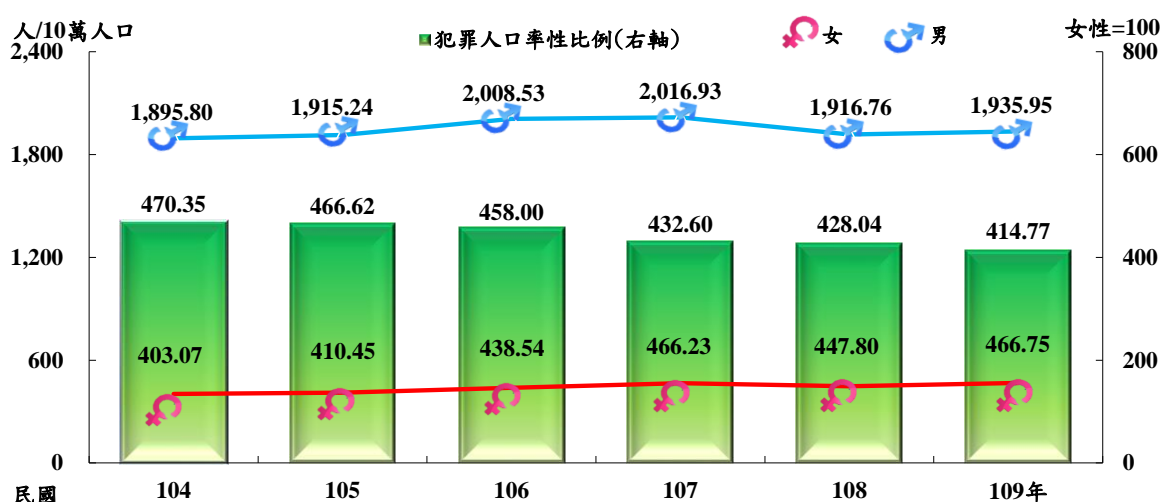
2.全般刑案係指全部刑事案件總數。

3.犯罪人口率：每 10 萬人口嫌疑犯人數。

4.鄰近國家犯罪人口率:109 年日本 144.71 人，108 年韓國 3,382.41 人(性比例 365.34)

(資料來源分別為日本警察庁及韓國警政署)。

圖 2-2 近 6 年全般刑案犯罪人口率性別比較



資料來源：內政部警政署刑事警察局。

(二) 近6年犯罪指標案類男性嫌疑犯人數占男性總嫌疑犯比率約2成6，女性則約為3成3較男性高。

依犯罪案類觀察，犯罪指標案類（係指與治安直接關係之暴力犯罪²、竊盜、一般恐嚇取財、一般傷害及詐欺案等）嫌疑犯人數占總嫌疑犯比率，近6年男性約占2成6，女性約3成3較男性高；109年男性為2成7、女性為3成8。

各案類中「暴力犯罪」、「酒後駕車」嫌疑犯人數約有9成以上為男性。酒駕公共危險罪於102年6月修訂刑法降低「酒駕不能安全駕駛標準」，男性「酒後駕車」嫌疑犯自104年後逐年遞減；女性嫌疑犯則維持5,500人

²暴力犯罪包含故意殺人、擄人勒贖、強盜、搶奪、重傷害、重大恐嚇取財及強制性交。

上下，至近2年快速遞減至109年之4,558人。「毒品」嫌疑犯人數近6年8成6為男性，無論男、女嫌疑犯，均逐年上升至106年後又呈逐年遞減趨勢。本部警政署為全力打造無毒新家園，於105年4月21日訂頒「警察機關毒品情資整合計畫」，整合運用毒品情資向上溯源、強力掃蕩與106年5月11日推出「新世代反毒策略」及107年1月10日修訂「警察機關精進緝毒成效工作計畫」並分別於108年3月5日至19日及7月22日至8月5日，進行第3波及第4波安居緝毒掃蕩；109年上半年因為防疫優先，未辦理集中高壓式全國緝毒行動，109年7月15日至29日，發動第5波「安居緝毒專案」，加強防堵學生或未成年者常用之愷他命、喵喵、毒咖啡包、毒彩虹煙等新興毒品擴散，104年查獲人數突破5萬人並逐年攀升，106年6萬2,644人（男性5萬4,295人、女性8,349人）為歷年最高，之後呈逐年下降趨勢，109年續減至4萬7,779人（男性4萬1,436人、女性6,343人）為近6年最低，較108年減少1,352人（-2.75%）（詳表2-2）。

表2-2 近6年刑案嫌疑犯概況－依案類及性別分

單位：人

年別	總計			犯罪指標案類										
				合計						占總嫌疑犯比率				暴力犯罪
	合計	男	女	計	男	女	計	男性 占比	女性 占比	男	女	男	女	
														男
民國104年	269,296	221,904	47,392	68,146	53,732	14,414	25.31	24.21	30.41	2,408	114	27,603	6,310	
民國105年	272,817	224,383	48,434	70,273	55,312	14,961	25.76	24.65	30.89	2,085	123	25,487	6,056	
民國106年	287,294	235,388	51,906	75,103	58,680	16,423	26.14	24.93	31.64	1,800	110	25,725	6,479	
民國107年	291,621	236,308	55,313	78,184	60,060	18,124	26.81	25.42	32.77	1,567	99	25,164	6,864	
民國108年	277,664	224,434	53,230	81,763	62,706	19,057	29.45	27.94	35.80	1,381	83	24,687	6,711	
民國109年	281,811	226,302	55,509	81,193	60,330	20,863	28.81	26.66	37.58	1,129	66	22,640	6,488	

年別	犯罪指標案類						駕駛過失		公共危險			
	詐欺		一般傷害		一般恐嚇取財		男	女	男	女	酒後駕車	
	男	女	男	女	男	女					男	女
民國104年	11,880	5,403	10,835	2,443	1,006	144	9,948	3,347	63,821	6,484	59,253	5,512
民國105年	14,350	5,971	12,370	2,682	1,020	129	10,279	3,444	61,095	6,559	56,533	5,510
民國106年	17,239	7,091	12,813	2,629	1,103	114	10,593	3,590	61,083	6,791	56,114	5,562
民國107年	19,034	8,203	13,281	2,830	1,014	128	11,584	3,951	58,394	6,782	53,340	5,445
民國108年	20,497	9,084	15,249	3,061	872	118	12,547	4,341	53,563	6,355	48,647	4,995
民國109年	22,541	11,090	13,191	3,105	829	114	12,892	4,627	48,403	5,848	43,990	4,558

年別	一般妨害風化		妨害自由		毒品		賭博		其他	
	男	女	男	女	男	女	男	女	男	女
民國104年	4,353	874	5,260	1,160	46,446	7,176	9,412	3,954	28,932	9,983
民國105年	3,975	653	6,186	1,256	50,965	7,742	7,437	3,814	29,134	10,005
民國106年	3,734	606	7,064	1,471	54,295	8,349	7,527	3,511	32,412	11,165
民國107年	3,892	557	8,109	1,622	51,212	7,894	7,374	2,614	35,683	13,769
民國108年	3,709	490	9,093	1,828	42,426	6,705	7,184	2,608	33,206	11,846
民國109年	4,310	457	9,663	1,970	41,436	6,343	6,483	2,072	42,785	13,329

資料來源：內政部警政署刑事警察局。

說明：1.暴力犯罪自106年起不含對幼性交。

2.一般妨害風化係指妨害風化及性交猥褻。

(三) 109年嫌疑犯涉案類型，男性前3大犯罪類型為「公共危險」（占21.39%）、「毒品」（占18.31%）、「竊盜」（占10.00%）。女性為「詐欺」（占19.98%）、「竊盜」（占11.69%）、「毒品」（占11.43%），不同性別嫌疑犯涉案類型略有差異。

觀察109年嫌疑犯涉案類型，以「公共危險」5萬4,251人（占19.25%）最多，「毒品」4萬7,779人（占16.95%）次之，「詐欺」3萬3,631人（占11.93%）再次之。

以性別分析，男性嫌疑犯涉案前3大犯罪類型為「公共危險」4萬8,403人占21.39%最多，「毒品」4萬1,436人占18.31%次之，「竊盜」2萬2,640人占10.00%再次之；女性嫌疑犯涉案前3大類型為「詐欺」1萬1,090人占19.98%居首，「竊盜」6,488人占11.69%次之，「毒品」6,343人占11.43%再次之。

109年嫌疑犯涉案類型性比例，以「暴力犯罪」1,710.61最高，「一般妨害風化」943.11次之，「公共危險」827.68再次之（詳表2-3、圖2-3、圖2-4及圖2-5）。

表2-3 各案類刑案嫌疑犯性別概況
民國 109 年

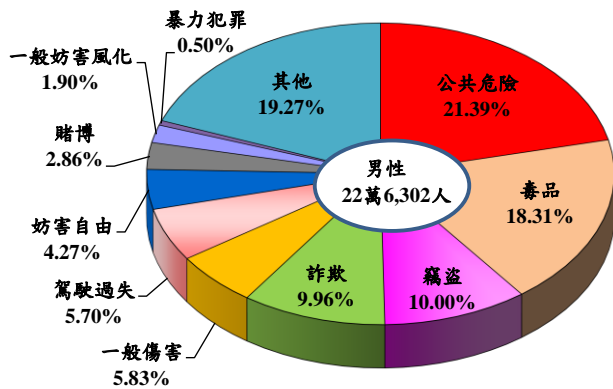
單位：人；%；人/10萬人口

案類別	總計 (人)	男性				女性		
		人數 (人)	排序	占總嫌疑犯 比重(%)	犯罪人口率 (人/10萬人口)	人數 (人)	排序	犯罪人口率 (人/10萬人口)
總計	281,811	226,302		80.30	1,935.95	55,509		466.75
暴力犯罪	1,195	1,129	10	94.48	9.66	66	10	0.55
竊盜	29,128	22,640	3	77.73	193.68	6,488	2	54.55
詐欺	33,631	22,541	4	67.02	192.83	11,090	1	93.25
一般妨害風化	4,767	4,310	9	90.41	36.87	457	9	3.84
駕駛過失	17,519	12,892	6	73.59	110.29	4,627	5	38.91
公共危險	54,251	48,403	1	89.22	414.07	5,848	4	49.17
一般傷害	16,296	13,191	5	80.95	112.85	3,105	6	26.11
妨害自由	11,633	9,663	7	83.07	82.66	1,970	8	16.56
毒品	47,779	41,436	2	86.72	354.47	6,343	3	53.34
賭博	8,555	6,483	8	75.78	55.46	2,072	7	17.42
其他	57,057	43,614		76.44	373.10	13,443		113.04

資料來源：內政部警政署刑事警察局。

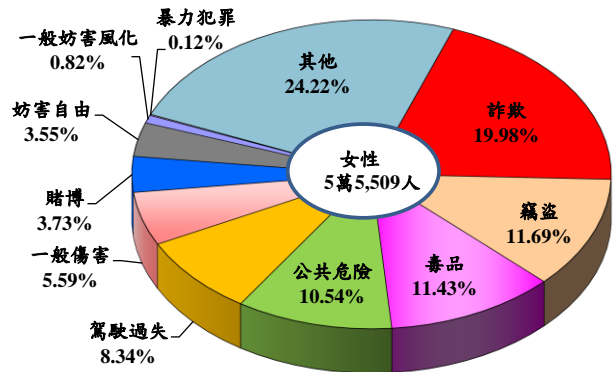
說明：同表2-2。

圖 2-3 男性嫌疑犯涉案類型結構
民國109年



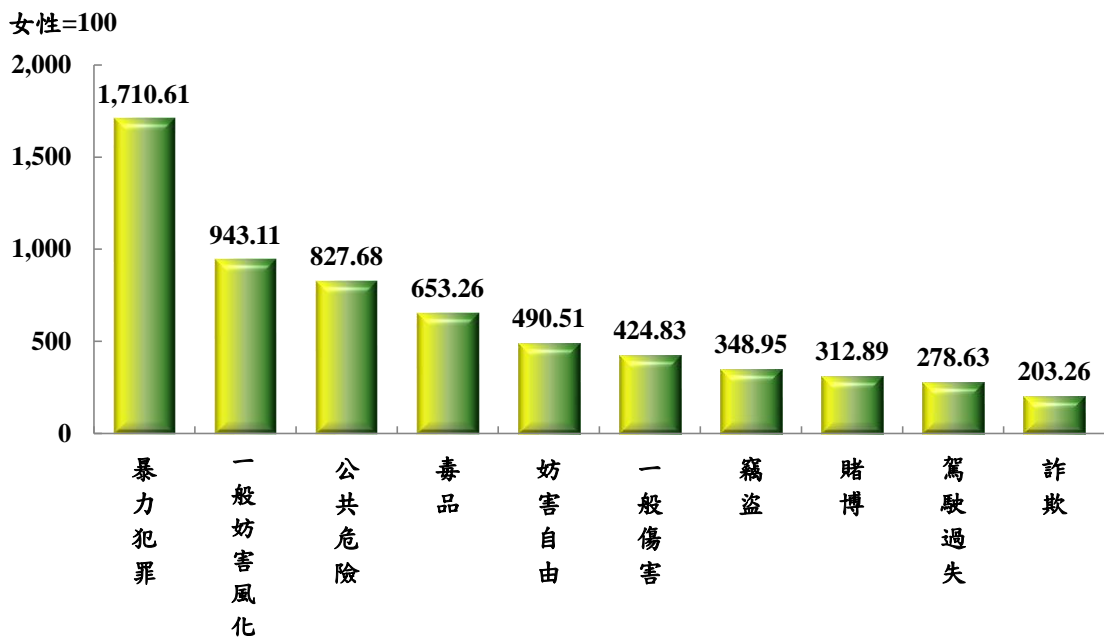
資料來源：內政部警政署刑事警察局。
說明：同表2-2。

圖 2-4 女性嫌疑犯涉案類型結構
民國109年



資料來源：內政部警政署刑事警察局。
說明：同表2-2。

圖 2-5 嫌疑犯涉案類型性比例
民國 109 年



資料來源：內政部警政署刑事警察局。
說明：同表2-2。

(四) 109年男性犯罪人口率以青年最高，其次為壯年，中年再次之。涉案類型中，兒童涉「竊盜」最多；少年涉「竊盜」及「詐欺」較多；青年涉「詐欺」及「毒品」較多；壯年、中年涉「毒品」及「公共危險」較多；老年涉「公共危險」及「竊盜」較多。

按年齡層別觀察男性犯罪人口率（每10萬該年齡層男性人口嫌疑犯人

數)，109年以青年（18-23歲）3,078.88人最高；其次為壯年（24-39歲）2,897.89人，中年（40-64歲）2,198.75人再次之。若與104年比較，男性犯罪人口率以青年每10萬人口增加669.45人最多。

109年男性各年齡層別涉案類型犯罪人口率，兒童涉「竊盜」最多；少年涉「竊盜」及「詐欺」較多；青年涉「詐欺」及「毒品」較多；壯年、中年涉「毒品」及「公共危險」較多；老年涉「公共危險」及「竊盜」較多（詳表2-4）。

表2-4 全般刑案男性嫌疑犯概況

年別/ 案類別	兒童 (0-11歲)		少年 (12-17歲)		青年 (18-23歲)		壯年 (24-39歲)		中年 (40-64歲)		老年 (65歲+)	
	(人)	犯罪 人口率 (人/10萬人口)	(人)	犯罪 人口率 (人/10萬人口)	(人)	犯罪 人口率 (人/10萬人口)	(人)	犯罪 人口率 (人/10萬人口)	(人)	犯罪 人口率 (人/10萬人口)	(人)	犯罪 人口率 (人/10萬人口)
民國104年	385	30.03	9,299	1,091.12	24,148	2,409.43	84,076	2,855.63	96,148	2,241.22	7,831	586.96
民國105年	356	27.90	8,273	1,014.44	25,922	2,620.25	85,107	2,920.77	96,444	2,230.41	8,268	591.94
民國106年	381	30.00	9,071	1,157.53	28,096	2,912.20	87,432	3,036.75	101,185	2,323.58	9,204	627.38
民國107年	322	25.55	7,606	1,030.31	26,808	2,821.08	85,692	3,008.67	104,525	2,385.20	11,340	737.70
民國108年	337	27.03	8,115	1,160.25	26,613	2,863.50	79,176	2,818.75	99,127	2,245.34	11,056	686.71
民國109年	172	13.99	8,816	1,309.15	27,481	3,078.88	80,228	2,897.89	97,590	2,198.75	12,015	712.29
暴力犯罪	4	0.33	99	14.70	307	34.40	405	14.63	301	6.78	13	0.77
竊盜	76	6.18	1,363	202.40	1,801	201.78	6,974	251.91	10,622	239.32	1,804	106.95
詐欺	4	0.33	1,363	202.40	5,368	601.41	10,369	374.54	4,782	107.74	655	38.83
一般妨害風化	17	1.38	707	104.99	932	104.42	1,374	49.63	1,092	24.60	188	11.15
駕駛過失	2	0.16	232	34.45	1,741	195.06	3,868	139.71	5,649	127.27	1,400	83.00
公共危險	1	0.08	445	66.08	2,958	331.40	12,770	461.26	28,975	652.82	3,254	192.91
一般傷害	27	2.20	762	113.15	1,750	196.06	4,217	152.32	5,656	127.43	779	46.18
妨害自由	4	0.33	390	57.91	1,304	146.10	3,465	125.16	3,950	89.00	550	32.61
毒品	1	0.08	826	122.66	4,020	450.39	17,952	648.44	18,288	412.04	349	20.69
賭博	-	-	157	23.31	695	77.87	2,504	90.45	2,372	53.44	755	44.76
其他	36	2.93	2,472	367.09	6,605	740.00	16,330	589.85	15,903	358.30	2,268	134.46

資料來源：內政部警政署刑事警察局。

說明：1.犯罪人口率：每10萬人口嫌疑犯人數。

2.本表不含年齡不詳人數。

3.同表2-2。

4.兒童嫌疑犯係指未滿12歲之嫌疑犯人數，配合「少年事件處理法」修正，兒童全面去刑罰化，自109年6月19日起不列入統計。

(五) 109年女性犯罪人口率以壯年最高，青年次之。涉案類型中，兒童涉「竊盜」最多；少年涉「詐欺」及「竊盜」較多；青年涉「詐欺」最多；壯年涉「詐欺」及「毒品」較多；中年涉「詐欺」及「竊盜」較多；老年涉「竊盜」最多。

按年齡層別觀察女性犯罪人口率，109年以壯年（24-39歲）764.82人最高；青年（18-23歲）738.56人次之。與104年比較，以青年每10萬人口增加184.51人最多。

109年女性各年齡層別涉案類型犯罪人口率，兒童涉「竊盜」最多；少年涉「詐欺」及「竊盜」較多；青年涉「詐欺」最多；壯年涉「詐欺」及「毒品」較多；中年涉「詐欺」及「竊盜」較多；老年涉「竊盜」最多。
(詳表2-5)

表2-5 全般刑案女性嫌疑犯概況

年別 / 案類別	兒童 (0-11歲)		少年 (12-17歲)		青年 (18-23歲)		壯年 (24-39歲)		中年 (40-64歲)		老年 (65歲+)	
	人	人口率 (人/10萬人口)	人	人口率 (人/10萬人口)	人	人口率 (人/10萬人口)	人	人口率 (人/10萬人口)	人	人口率 (人/10萬人口)	人	人口率 (人/10萬人口)
民國104年	93	7.88	1,703	217.84	5,136	554.05	18,991	652.96	19,078	431.55	2,386	154.99
民國105年	84	7.14	1,502	201.23	5,170	564.20	19,553	682.12	19,501	436.43	2,620	161.17
民國106年	67	5.71	1,428	199.28	5,753	644.06	20,635	731.46	20,959	464.55	3,057	177.73
民國107年	61	5.23	1,287	190.63	5,877	669.14	20,918	752.74	23,102	507.53	4,066	224.20
民國108年	93	8.05	1,326	207.55	5,834	680.09	19,803	725.65	22,514	489.92	3,658	191.48
民國109年	47	4.12	1,410	229.46	6,075	738.56	20,460	764.82	23,351	504.48	4,166	207.22
暴力犯罪	-	-	5	0.81	12	1.46	24	0.90	20	0.43	5	0.25
竊盜	28	2.45	231	37.59	351	42.67	1,599	59.77	3,179	68.68	1,100	54.71
詐欺	3	0.26	279	45.40	2,149	261.26	4,985	186.35	3,278	70.82	396	19.70
一般妨害風化	-	-	53	8.63	43	5.23	140	5.23	197	4.26	24	1.19
駕駛過失	1	0.09	59	9.60	528	64.19	1,421	53.12	2,149	46.43	469	23.33
公共危險	-	-	75	12.21	556	67.60	1,840	68.78	2,986	64.51	391	19.45
一般傷害	3	0.26	119	19.37	230	27.96	996	37.23	1,490	32.19	267	13.28
妨害自由	1	0.09	53	8.63	148	17.99	566	21.16	1,036	22.38	166	8.26
毒品	-	-	123	20.02	613	74.52	3,262	121.94	2,325	50.23	20	0.99
賭博	-	-	8	1.30	188	22.86	639	23.89	882	19.06	355	17.66
其他	11	0.96	405	65.91	1,257	152.82	4,988	186.46	5,809	125.50	973	48.40

資料來源：內政部警政署刑事警察局。

說明：同表2-4。

(六) 外籍嫌疑犯人數自104年起逐年上升至109年為4,442人，男性占比介於7成至8成間；按國籍別觀察，以越南籍最多；涉案類型則以「公共危險」、「毒品」、「詐欺」及「竊盜」為主，其中男性嫌疑犯以「公共危險」及「毒品」為主，女性嫌疑犯以「詐欺」及「竊盜」為主。

近6年(104-109年)警察機關查獲刑案外籍嫌疑犯人數自104年之2,005人逐年遞增。男性結構比率由104年75.51%增至109年80.57%。

109年全般刑案查獲外籍嫌疑犯4,442人，較104年2,005人增加121.55% (犯罪人口率增加245.03人)。其中男性嫌疑犯3,579人，占總嫌疑犯人數80.57%；男性犯罪人口率(每10萬男性外僑合法居留人口外籍嫌疑犯人數)974.79人，女性犯罪人口率203.50人；標準化犯罪人口率性比例479.01，即男性為女性之4.79倍(詳表2-6及圖2-6)。

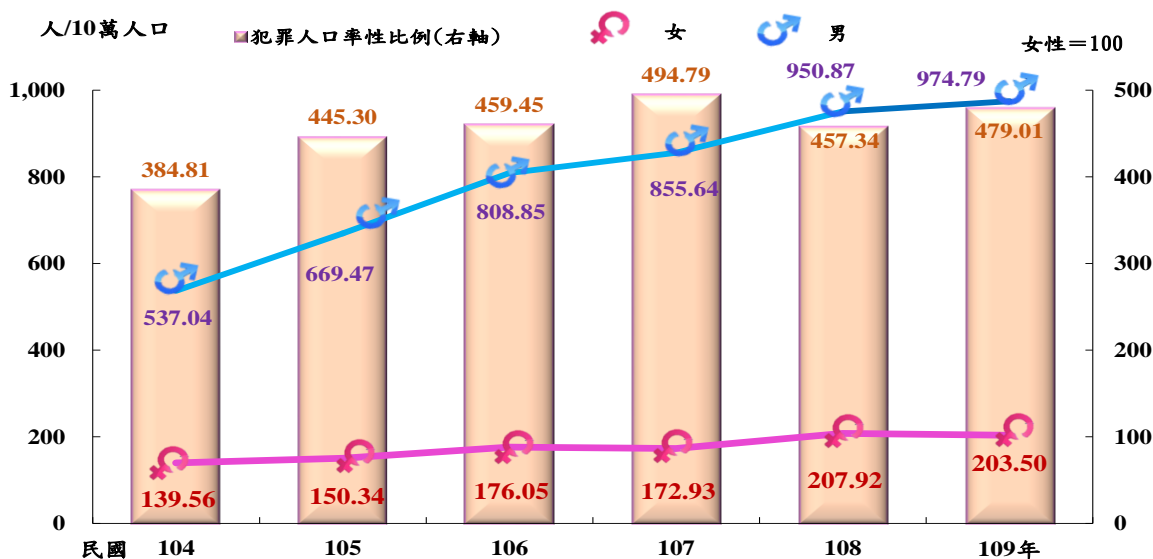
表2-6 近6年全般刑案外籍嫌疑犯概況

年別	嫌疑犯人數(人)					犯罪 人口率 (人/10萬人口)	犯罪		性比例 (女=100)
	總計	男	%	女	%		男	女	
民國104年	2,005	1,514	75.51	491	24.49	316.38	537.04	139.56	384.81
民國105年	2,504	1,960	78.27	544	21.73	382.52	669.47	150.34	445.30
民國106年	3,206	2,535	79.07	671	20.93	461.59	808.85	176.05	459.45
民國107年	3,588	2,897	80.74	691	19.26	486.07	855.64	172.93	494.79
民國108年	4,253	3,389	79.68	864	20.32	550.93	950.87	207.92	457.34
民國109年	4,442	3,579	80.57	863	19.43	561.40	974.79	203.50	479.01

資料來源：內政部警政署刑事警察局。

說明：犯罪人口率：每10萬外僑合法居留人口外籍嫌疑犯人數。

圖 2-6 近 6 年全般刑案外籍嫌疑犯犯罪人口率性別比較



資料來源：內政部警政署刑事警察局。

109年全般刑案查獲外籍嫌疑犯4,442人，按國籍別觀察，以越南籍2,222人（占50.02%）最多，泰國籍761人（占17.13%）次之，印尼籍531人（占11.95%）再次之；與上年比較，亦以越南籍增加202人（+10.00%）最多，泰國籍增加87人（+12.91%）居次；按區域別觀察，以亞洲地區4,141人（占93.22%）最多，其次為美洲地區155人（占3.49%）（詳表2-7及圖2-7）。

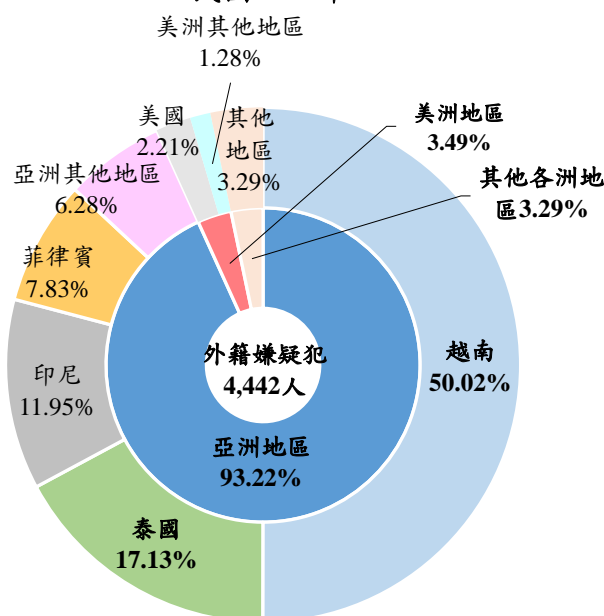
表2-7 近6年全般刑案外籍嫌疑犯國籍別概況

單位：人

年別	總計	越南	占比(%)	泰國	占比(%)	印尼	占比(%)	菲律賓	美國	馬來西亞	日本	其他	
民國104年	2,005	735	36.66	417	20.80	244	12.17	133	105	82	48	241	
民國105年	2,504	966	38.58	463	18.49	254	10.14	205	123	66	55	372	
民國106年	3,206	1,495	46.63	585	18.25	324	10.11	224	83	79	59	357	
民國107年	3,588	1,613	44.96	659	18.37	357	9.95	269	123	175	56	336	
民國108年	4,253	2,020	47.50	674	15.85	540	12.70	316	120	125	46	412	
民國109年	4,442	2,222	50.02	761	17.13	531	11.95	348	98	129	40	313	
與上年比較	增減數(百分點)	189	202	(2.53)	87	(1.28)	-9	(0.74)	32	-22	4	-6	-99
	增減率(%)	4.44	10.00	-	12.91	-	-1.67	-	10.13	-18.33	3.20	-13.04	-24.03

資料來源：內政部警政署刑事警察局。

圖 2-7 全般刑案外籍嫌疑犯國籍別概況
民國 109 年



資料來源：內政部警政署刑事警察局。

觀察109年外籍嫌疑犯涉案類型，以「公共危險」1,513人（占34.06%）最多，「毒品」716人（占16.12%）次之，「詐欺」489人（占11.01%）及「竊盜」467人（占10.51%）再次之。

以性別分析，男性嫌疑犯涉案前5大類型為「公共危險」1,449人占40.49%最多，「毒品」676人占18.89%次之，其餘依序為「竊盜」（占8.66%）、「詐欺」（占7.01%）、「一般傷害」（占4.02%）。女性嫌疑犯涉案前5大類型為「詐欺」238人占27.58%居首，「竊盜」157人占18.19%次之，其餘依序為「公共危險」（占7.42%）、「一般傷害」（占5.68%）、「毒品」（占4.63%）（詳表2-8）。

表2-8 各案類刑案外籍嫌疑犯性別概況
民國 109 年

單位：人；%；人/十萬人口

案類別	總計 (人)	男性				女性		
		人數 (人)	排序	占總嫌疑 犯比重(%)	犯罪人口率 (人/10萬人口)	人數 (人)	排序	犯罪人口率 (人/10萬人口)
總計	4,442	3,579		80.57	974.79	863		203.50
暴力犯罪	19	18	10	94.74	4.90	1	10	0.24
竊盜	467	310	3	66.38	84.43	157	2	37.02
詐欺	489	251	4	51.33	68.36	238	1	56.12
一般妨害風化	86	59	8	68.60	16.07	27	8	6.37
駕駛過失	91	61	7	67.03	16.61	30	7	7.07
公共危險	1,513	1,449	1	95.77	394.66	64	3	15.09
一般傷害	193	144	5	74.61	39.22	49	4	11.55
侵占	95	58	9	61.05	15.80	37	6	8.72
毒品	716	676	2	94.41	184.12	40	5	9.43
違反入出國及移民法	117	91	6	77.78	24.79	26	9	6.13
其他	656	462		70.43	125.83	194		45.75

資料來源：內政部警政署刑事警察局。

說明：同表 2-2。

(七) 結論

104-109 年刑案嫌疑犯人數平均每年約 28 萬人；男性平均約占 8 成 1。109 年男性嫌疑犯占總嫌疑犯人數之 80.30%，標準化男性犯罪人口率為女性的 4.15 倍。

109 年嫌疑犯涉案類型以「公共危險」5 萬 4,251 人（占 19.25%）及「毒品」4 萬 7,779 人（占 16.95%）較多，由性別分析，男性嫌疑犯涉案以「公共危險」占 21.39%最多，女性嫌疑犯涉案則以「詐欺」占 19.98%最多。在公共危險罪方面，警察機關以「零容忍」標準嚴正執行酒駕大執法，深化民眾「酒後不開車」之觀念下，逐漸發揮遏阻效果，至 107 年起酒後駕車男、女性嫌疑犯人數均下降。另為強力掃盪痛打毒品，108 年分別於 3 月 5 日至 19 日及 7 月 22 日至 8 月 5 日，進行第 3 波及第 4 波安居緝毒掃蕩；109 年上半年因為防疫優先，未辦理集中高壓式全國緝毒行動，109 年 7 月 15 日至 29 日，發動第 5 波「安居緝毒專案」，加強防堵學生或未成年者常用之愷他命、喵喵、毒咖啡包、毒彩虹煙等新興毒品擴散，查獲人數自 107 年之後持續下降。聯合檢警等 6 大系統共同以強力的掃蕩作為，查緝社區毒品網絡、製造毒品工廠，並在邊境嚴厲打擊走私毒品，對重大毒品案件，確實追本溯源，查扣犯罪所得及工具，另輔以緝後的社區溫暖關懷、宣導、追蹤，讓社會大眾瞭解政府

的防制毒品政策和掃毒決心，使民眾擁有真正的安心與放心。

109年按年齡層別、性別及涉案類型觀察，男性涉案類型較為分散，兒童涉「竊盜」最多；少年涉「竊盜」及「詐欺」較多；青年涉「詐欺」及「毒品」較多；壯年、中年涉「毒品」及「公共危險」較多；老年涉「公共危險」及「竊盜」較多。女性兒童涉「竊盜」最多；少年涉「詐欺」及「竊盜」較多；青年涉「詐欺」最多；壯年涉「詐欺」及「毒品」較多；中年涉「詐欺」及「竊盜」較多；老年涉「竊盜」最多。

近6年來外籍嫌疑犯男性占比介於7成5至8成間；109年標準化男性犯罪人口率為女性的4.79倍；按國籍別觀察，以越南籍最多；涉案類型則以「公共危險」、「毒品」、「詐欺」及「竊盜」較多。以性別分析，男性嫌疑犯以「公共危險」及「毒品」為主，女性嫌疑犯以「詐欺」及「竊盜」為主。

本部警政署當前施政目標，除精進治安工作外，將掃蕩黑道幫派、查緝毒品及打擊詐騙列為重點工作，解決潛藏共構問題，有效嚇阻犯罪，並透過分析各年齡層性別嫌疑犯與犯罪態樣瞭解犯罪概況，作為訂定防制策略之參考。例如為有效降低少年涉毒案件，策定「警察機關精進緝毒成效工作計畫」並將「查緝少年藥頭」列為重點評核項目，針對學校通報學生涉毒案件以及查獲少年涉毒案件，積極蒐集事證追查供毒者到案，並報請檢察官指揮偵辦，完備羈押要件，積極向上溯源追查供毒藥頭，同時加強新興毒品宣導，使其遠離毒害；為防止少年被詐騙集團利用，擴大預防少年犯罪宣導及配合教育局校園法治教育宣導，增加學生法治觀念，減少其淪為詐欺車手之機率，加強防制幫派與毒品入侵校園，保護少年安全；執行警勤區訪查任務加強訪視獨居老人，結合轄區內公益團體進行愛心活動，藉此減少老人犯罪發生。為有效嚇阻犯罪，警政署將逐步充實各項情資資料庫，建置案件管理系統，運用大數據與網路科技工具，整合情資，深入追查，刨根溯源，瓦解犯罪結構，以改善整體治安。