

內政統計通報

110年第6週

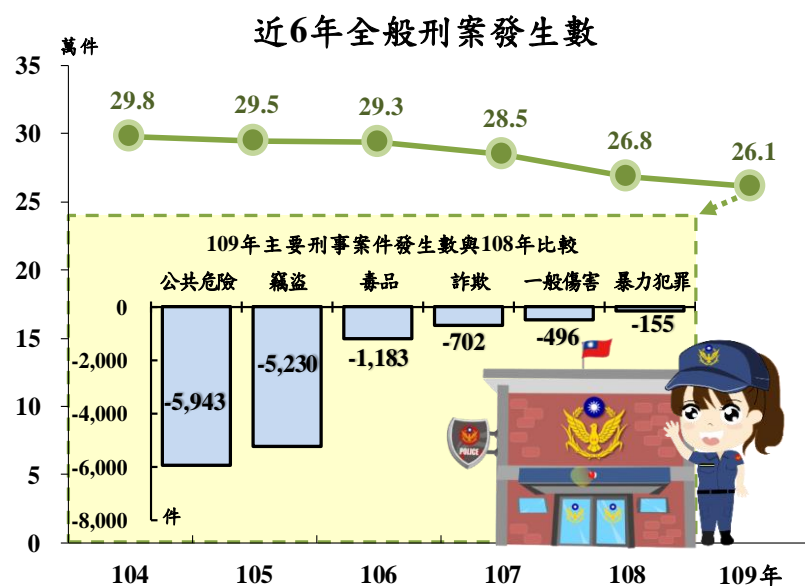
內政部統計處
110年2月6日

109年全般刑案發生數 26.1 萬件，連續 6 年下降，整體治安情勢穩定

◎109年全般刑案發生數為 26 萬 713 件，續較上年減少 7,636 件 (-2.9%)，以公共危險案減少 5,943 件 (-9.9%) 最多。

◎109年犯罪指標案類¹發生 7 萬 4,013 件，續較上年減少 6,532 件 (-8.1%)；破獲率達 98.9%，較上年增加 3.7 個百分點，已連續 4 年均在 9 成以上。

◎近 6 年全般刑案發生數逐年下降，整體治安情勢穩定；犯罪指標案類發生數亦呈逐年下降、破獲率逐年上升趨勢。



資料來源：內政部警政署

近 6 年全般刑案發生數呈下降趨勢，自 104 年 29 萬 7,800 件減至 109 年 26 萬 713 件，減幅為 12.45%；犯罪率亦呈下降趨勢，由 104 年每 10 萬人口發生 1,269.24 件，降至 109 年 1,105.55 件；破獲率則呈上升趨勢，由 104 年 91.86% 上升至 109 年 97.72% (+5.86 個百分點)。

國人關注之犯罪指標案類中，其發生數、占全般刑案比重及犯罪率均呈下降趨勢，6 年間發生數下降 27.09%、占比減少 5.70 個百分點、犯罪率每 10 萬人口減少 118.80 件，主要係因竊盜發生數大幅減少所致；另破獲率亦呈逐年上升，至 109 年達 98.85%，6 年間增加 13.76 個百分點，已連續 4 年均在 9 成以上。茲就 109 年全般刑案簡析如下：

一、發生數與破獲率

(一) 件數：109 年全般刑案發生數 26 萬 713 件，以公共危險罪 5 萬 3,933 件 (含酒後駕車 4 萬 8,054 件) 占 20.69% 最多，毒品 4 萬 5,852 件占 17.59% 居次，竊盜 3 萬 7,042 件占 14.21% 居第 3，詐欺 2 萬 2,945 件占 8.80% 居第 4，4 案類合占 6 成 1；與 108 年比較，計減少 7,636 件 (-2.85%)，以公共危險案減少 5,943 件 (-9.93%) 最多，竊盜案減 5,230 件 (-12.37%) 次之，毒品案減 1,183 件 (-2.52%) 第 3；另一般

¹ 犯罪指標案類係指暴力犯罪、竊盜、詐欺、一般傷害及一般恐嚇取財等與治安直接關係之案類。暴力犯罪係指故意殺人、擄人勒贖、強盜、搶奪、重傷害、重大恐嚇取財及強制性交案。為利比較，本分析 104 年至 109 年暴力犯罪採新定義統計。

恐嚇取財增加 51 件(+8.89%)。而犯罪指標案類發生 7 萬 4,013 件(占全般刑案 28.39%)，較上年減少 6,532 件(-8.11%)。

(二) 犯罪率(亦稱刑案發生率，每 10 萬人口刑案發生數)：109 年全般刑案發生率為 1,105.55 件，較上年減少 31.71 件，以公共危險(含酒後駕車)每 10 萬人口發生 228.70 件最多，毒品 194.43 件次之，竊盜 157.08 件第 3。

(三) 破獲率：109 年全般刑案破獲率達 97.72%，較上年增加 1.31 個百分點。而犯罪指標案類破獲率 98.85%，較上年增加 3.70 個百分點。

二、嫌疑犯人數

(一) 人數：109 年全般刑案嫌疑犯人數計 28 萬 3,337 人，以公共危險罪 5 萬 4,287 人占 19.16%最多、毒品 4 萬 8,296 人占 17.05%次之、詐欺 3 萬 3,941 人占 11.98%居第 3；全般刑案較上年增加 5,673 人(+2.04%)，以詐欺增加 4,360 人(+14.74%)最多，另公共危險罪減少 5,631 人(-9.40%)最多。

(二) 性別：男性嫌疑犯人數 22 萬 7,559 人占 80.31%、女性 5 萬 5,778 人占 19.69%；男、女性嫌疑犯均以公共危險、毒品、竊盜及詐欺居前 4 位。

(三) 犯罪人口率：每 10 萬人口 1,201 人犯罪；男性犯罪人口率為每 10 萬人口 1,947 人犯罪，為女性犯罪人口率 469 人之 4.15 倍。

三、被害人數

(一) 人數：109 年全般刑案被害人數計 18 萬 9,277 人，以竊盜被害 4 萬 302 人占 21.29%最多、詐欺 3 萬 6,154 人占 19.10%居次、一般傷害 1 萬 5,891 人占 8.40%居第 3；被害人數較上年增加 4,465 人(+2.42%)，以詐欺增加 1,672 人(+4.85%)最多，另竊盜被害人減少 5,186 人(-11.40%)較鉅。

(二) 性別：男性被害人數 10 萬 6,904 人占 56.48%、女性 8 萬 2,373 人占 43.52%；男、女性被害人以竊盜、詐欺及一般傷害居前 3 位。

(三) 被害人口率：每 10 萬人口 803 人被害；每 10 萬男性人口 915 人被害，為女性被害人口率 693 人之 1.32 倍。

配合政府防疫兼維護治安平穩是本部警政署當前重點工作，警察機關推動各項防疫工作不遺餘力，並同步強化詐欺防制、查緝毒品、檢肅黑槍，打擊黑道幫派及暴力犯罪，深化跨國(境)合作及情資交換，杜絕跨境犯罪，強化科技偵防，提升打擊犯罪量能，積極維護社會治安。

表一、警察機關受(處)理刑事案件統計指標

年別	犯罪率 (件/每10萬人)	破獲率 (%)	犯罪人口率(人/每10萬人)		被害人口率(人/每10萬人)			
			男性	女性	男性	女性		
104年	1,269.24	91.86	1,147.75	1,895.80	403.07	826.59	948.06	705.67
105年	1,253.75	92.97	1,160.14	1,915.24	410.45	816.00	932.19	700.64
106年	1,245.79	94.57	1,219.65	2,008.53	438.54	800.53	918.24	683.99
107年	1,206.69	95.20	1,236.73	2,016.93	466.23	792.77	916.90	670.19
108年	1,137.26	96.41	1,176.74	1,916.76	447.80	783.23	895.65	672.50
109年	1,105.55	97.72	1,201.49	1,946.70	469.01	802.63	914.53	692.63
較108年 增減數	-31.71	①1.31	24.75	29.94	21.21	19.39	18.88	20.13

資料來源：內政部警政署。

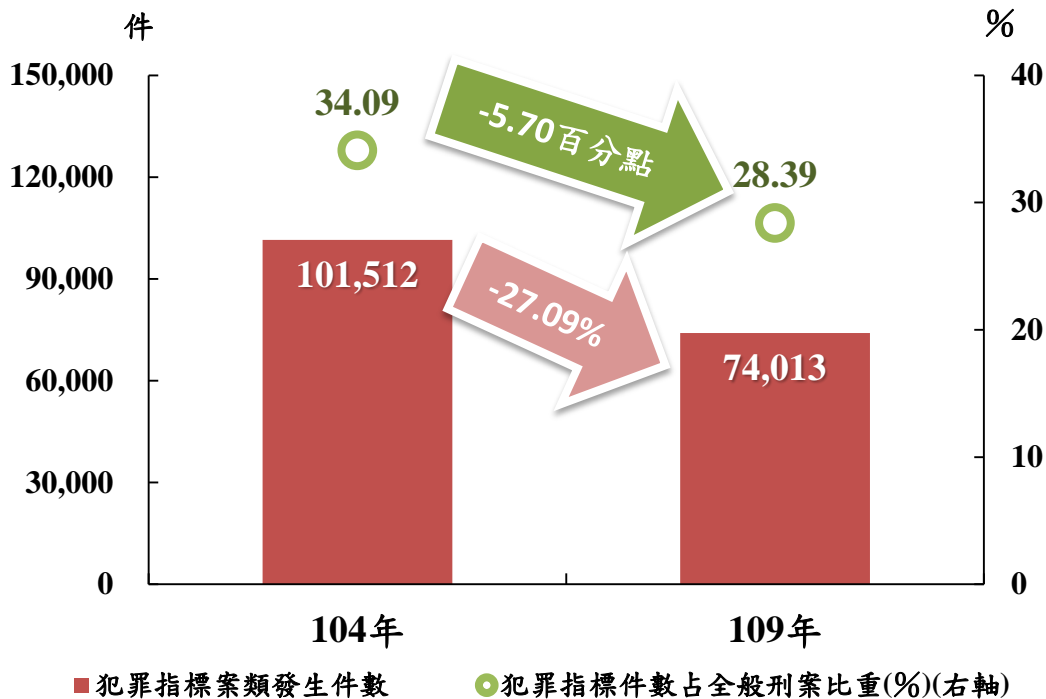
說明：1.犯罪率係指每10萬人口刑案發生數；犯罪人口率係指每10萬人口嫌疑犯人數；被害人口率係指每10萬人口被害人數。

2.109年為初步數，以下各表、圖同。

3.表列數字係按實際數值計算，其尾數採四捨五入計列，致增減數可能產生捨位誤差，以下各表、圖同。

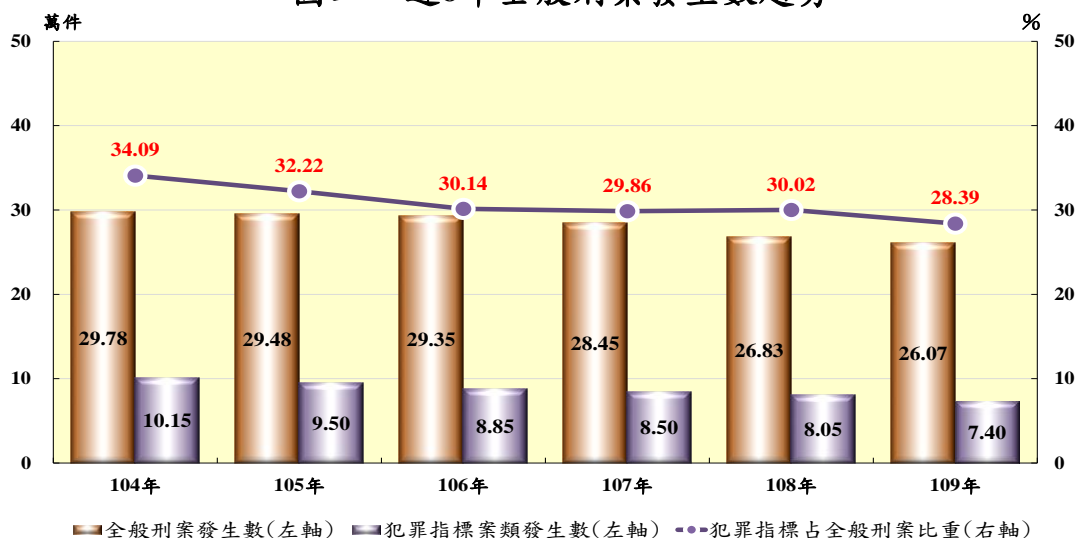
備註：①表示增減百分點。

圖一、犯罪指標案類發生數及占全般刑案比重



資料來源：內政部警政署。

圖二、近6年全般刑案發生數趨勢



資料來源：內政部警政署。

表二、警察機關受(處)理刑事案件

年別	發生數(件)										
	總計	犯罪指標案類						公共危險	酒後駕車	毒品	其他
		合計	暴力犯罪	竊盜	詐欺	一般傷害	一般恐嚇取財				
104年	297,800	101,512	1,840	66,255	21,172	11,119	1,126	71,075	65,480	49,576	75,637
105年	294,831	94,981	1,549	57,606	23,175	11,767	884	68,776	63,020	54,873	76,201
106年	293,453	88,456	1,260	52,025	22,689	11,676	806	67,148	61,060	58,515	79,334
107年	284,538	84,957	993	47,591	23,470	12,221	682	64,153	57,834	55,480	79,948
108年	268,349	80,545	859	42,272	23,647	13,193	574	59,876	53,512	47,035	80,893
109年	260,713	74,013	704	37,042	22,945	12,697	625	53,933	48,054	45,852	86,915
較108年 增減(%)	-2.85	-8.11	-18.04	-12.37	-2.97	-3.76	8.89	-9.93	-10.20	-2.52	7.44

表二、警察機關受(處)理刑事案件(續1)

年別	發生數比重(%)										
	總計	犯罪指標案類						公共危險	酒後駕車	毒品	其他
		合計	暴力犯罪	竊盜	詐欺	一般傷害	一般恐嚇取財				
104年	100.00	34.09	0.62	22.25	7.11	3.73	0.38	23.87	92.13	16.65	25.40
105年	100.00	32.22	0.53	19.54	7.86	3.99	0.30	23.33	91.63	18.61	25.85
106年	100.00	30.14	0.43	17.73	7.73	3.98	0.27	22.88	90.93	19.94	27.03
107年	100.00	29.86	0.35	16.73	8.25	4.30	0.24	22.55	90.15	19.50	28.10
108年	100.00	30.02	0.32	15.75	8.81	4.92	0.21	22.31	89.37	17.53	30.14
109年	100.00	28.39	0.27	14.21	8.80	4.87	0.24	20.69	89.10	17.59	33.34
較108年 增減百分點	-	-1.63	-0.05	-1.54	-0.01	-0.05	0.03	-1.63	-0.27	0.06	3.19

表二、警察機關受(處)理刑事案件(續2)

年別	犯罪率(件/每10萬人)										
	總計	犯罪指標案類						公共 危險	酒後 駕車	毒品	其他
		合計	暴力 犯罪	竊盜	詐欺	一般 傷害	一般恐嚇 取財				
104年	1,269.24	432.65	7.84	282.38	90.24	47.39	4.80	302.92	279.08	211.30	1,165.95
105年	1,253.75	403.90	6.59	244.97	98.55	50.04	3.76	292.47	267.99	233.34	1,165.55
106年	1,245.79	375.52	5.35	220.86	96.32	49.57	3.42	285.06	259.22	248.41	1,178.09
107年	1,206.69	360.29	4.21	201.83	99.53	51.83	2.89	272.06	245.27	235.28	1,148.77
108年	1,137.26	341.35	3.64	179.15	100.22	55.91	2.43	253.75	226.78	199.33	1,096.40
109年	1,105.55	313.85	2.99	157.08	97.30	53.84	2.65	228.70	203.77	194.43	1,080.29
較108年 增減數	-31.71	-27.50	-0.66	-22.07	-2.92	-2.07	0.22	-25.05	-23.01	-4.90	-16.11

表二、警察機關受(處)理刑事案件(續3)

年別	破獲數(件)										
	總計	犯罪指標案類						公共 危險	酒後 駕車	毒品	其他
		合計	暴力 犯罪	竊盜	詐欺	一般 傷害	一般恐嚇 取財				
104年	273,567	86,375	1,889	55,055	17,958	10,453	1,020	70,984	65,480	49,576	66,632
105年	274,091	82,224	1,575	48,898	19,812	11,095	844	68,803	63,020	54,873	68,191
106年	277,506	80,032	1,293	46,022	20,833	11,119	765	67,119	61,060	58,515	71,840
107年	270,882	78,230	995	43,262	21,678	11,642	653	64,138	57,834	55,480	73,034
108年	258,706	76,640	898	40,406	21,936	12,833	567	59,841	53,512	47,035	75,190
109年	254,756	73,161	739	36,818	22,657	12,365	582	53,882	48,054	45,852	81,861
較108年 增減(%)	-1.53	-4.54	-17.71	-8.88	3.29	-3.65	2.65	-9.96	-10.20	-2.52	8.87

表二、警察機關受(處)理刑事案件(續4)

年別	破獲率(%)									
	總計	犯罪指標案類						公共 危險	其他	
		合計	暴力 犯罪	竊盜	詐欺	一般 傷害	一般恐嚇 取財			
104年	91.86	85.09	102.66	83.10	84.82	94.01	90.59	99.87	88.09	
105年	92.97	86.57	101.68	84.88	85.49	94.29	95.48	100.04	89.49	
106年	94.57	90.48	102.62	88.46	91.82	95.23	94.91	99.96	90.55	
107年	95.20	92.08	100.20	90.90	92.36	95.26	95.75	99.98	91.35	
108年	96.41	95.15	104.54	95.59	92.76	97.27	98.78	99.94	92.95	
109年	97.72	98.85	104.97	99.40	98.74	97.39	93.12	99.91	94.19	
較108年 增減百分點	1.31	3.70	0.43	3.81	5.98	0.11	-5.66	-0.04	1.24	

表二、警察機關受(處)理刑事案件(續5)

年別	嫌疑犯(人)										
	總計	犯罪指標案類						公共 危險	酒後 駕車	毒品	其他
		合計	暴力 犯罪	竊盜	詐欺	一般 傷害	一般恐嚇 取財				
104年	269,296	68,029	2,405	33,913	17,283	13,278	1,150	70,305	64,765	53,622	77,340
105年	272,817	70,182	2,117	31,543	20,321	15,052	1,149	67,654	62,043	58,707	76,274
106年	287,294	75,103	1,910	32,204	24,330	15,442	1,217	67,874	61,676	62,644	81,673
107年	291,621	78,184	1,666	32,028	27,237	16,111	1,142	65,176	58,785	59,106	89,155
108年	277,664	81,763	1,464	31,398	29,581	18,330	990	59,918	53,642	49,131	86,852
109年	283,337	81,898	1,202	29,436	33,941	16,336	983	54,287	48,589	48,296	98,856
較108年 增減(%)	2.04	0.17	-17.90	-6.25	14.74	-10.88	-0.71	-9.40	-9.42	-1.70	13.82

表二、警察機關受(處)理刑事案件(續完)

年別	被害人												
	總計	女性			犯罪指標案類						公共 危險	酒後 駕車	其他
		女性 比重%	合計	暴力 犯罪	竊盜	詐欺	一般 傷害	一般恐嚇 取財					
104年	193,943	82,972	42.78	118,466	2,080	70,070	31,716	13,103	1,497	8,383	3,058	67,094	
105年	191,889	82,677	43.09	114,778	1,846	61,271	36,211	14,194	1,256	8,736	3,285	68,375	
106年	188,570	80,958	42.93	109,455	1,552	55,391	37,257	14,120	1,135	8,598	2,732	70,517	
107年	186,936	79,510	42.53	103,824	1,220	51,168	35,718	14,665	1,053	8,548	2,323	74,564	
108年	184,812	79,940	43.25	98,412	1,045	45,488	34,482	16,457	940	8,673	2,289	77,727	
109年	189,277	82,373	43.52	94,041	848	40,302	36,154	15,891	846	8,058	2,011	87,178	
較108年 增減(%)	2.42	3.04	①-0.40	-4.44	-18.85	-11.40	4.85	-3.44	-10.00	-7.09	-12.15	12.16	

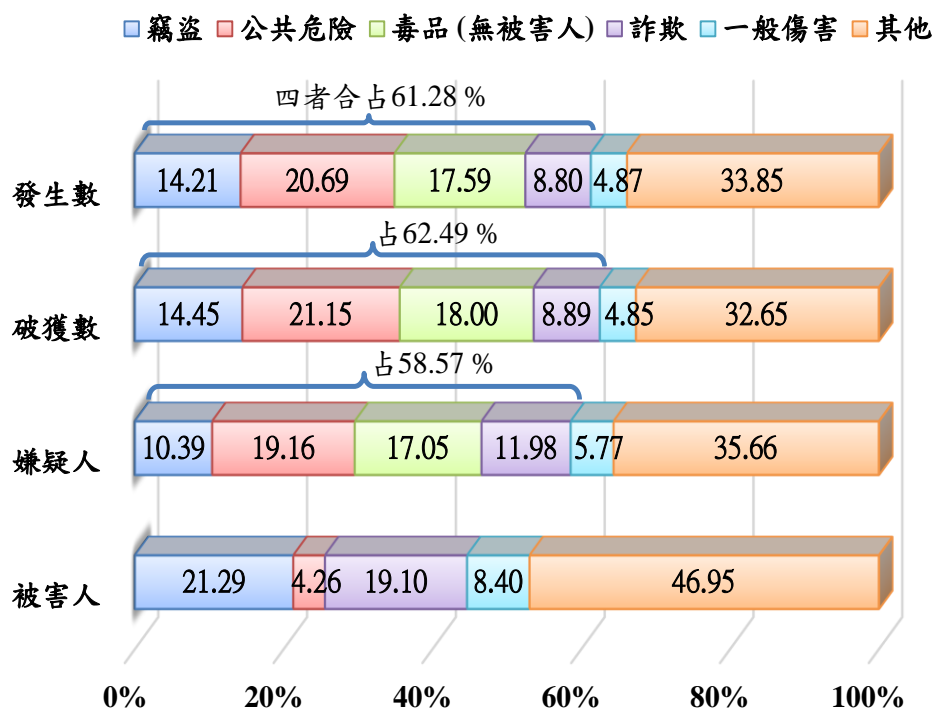
資料來源：內政部警政署。

說明：1.發生數含補報數；破獲數含破積案，致破獲率可能大於100%。

2.暴力犯罪包括故意殺人、擄人勒贖、強盜、搶奪、重傷害、重大恐嚇取財、強制性交等7項，其中「強制性交」統計項排除「對幼性交」。

備註：①表示增減百分點。

圖三、各類刑事案件發生數、破獲數、嫌疑犯及被害人比重
109年



資料來源：內政部警政署。
說明：毒品案類無被害人分類。

表三、各類刑事案件嫌疑犯及被害人按性別分
109年

案類別	嫌疑人				被害人			
	男性	結構比	女性	結構比	男性	結構比	女性	結構比
總計	227,559	100.00	55,778	100.00	106,904	100.00	82,373	100.00
暴力犯罪	1,132	0.50	70	0.13	436	0.41	412	0.50
竊盜	22,930	10.08	6,506	11.66	25,009	23.39	15,293	18.57
詐欺	22,762	10.00	11,179	20.04	18,058	16.89	18,096	21.97
一般傷害	13,225	5.81	3,111	5.58	10,080	9.43	5,811	7.05
一般恐嚇取財	854	0.38	129	0.23	637	0.60	209	0.25
公共危險	48,436	21.29	5,851	10.49	4,581	4.29	3,477	4.22
毒品	41,880	18.40	6,416	11.50	-	-	-	-

資料來源：內政部警政署。