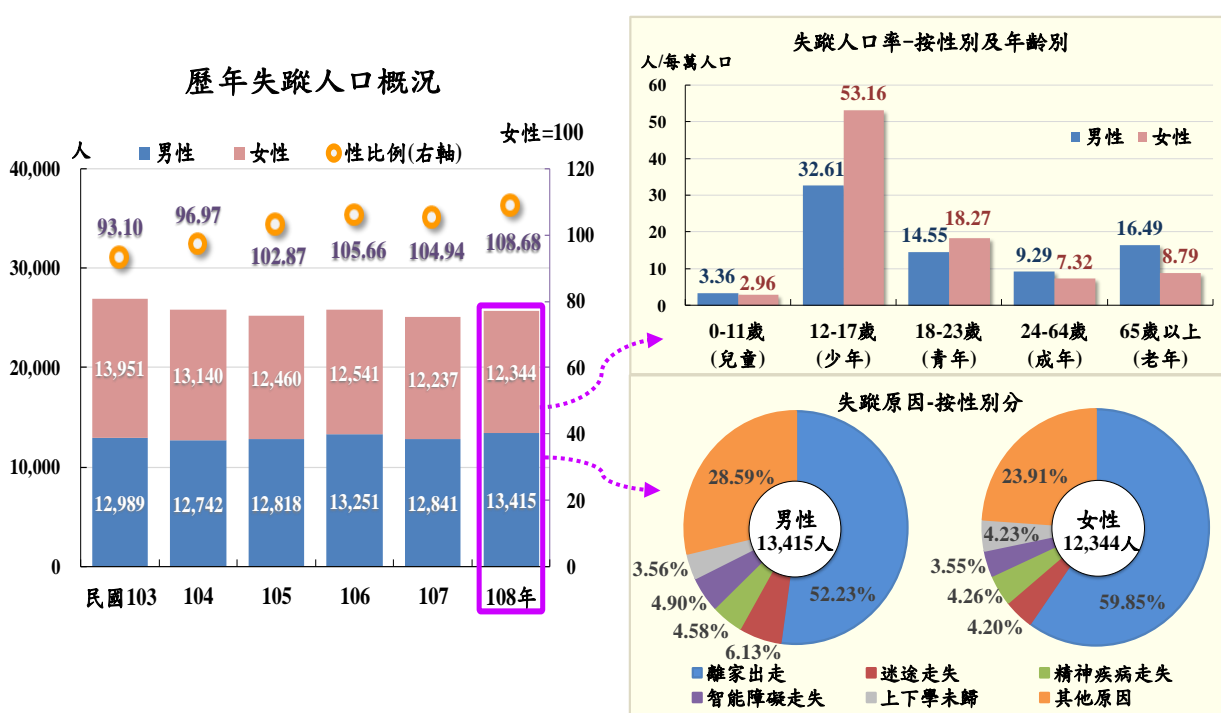


四、失蹤人口概況

我國歷年來女性失蹤人口均高於男性，惟二者差距漸次縮小，性比例由 103 年 93.10 拉近至 104 年 96.97，且自 105 年起男性失蹤人口首度超過女性，108 年性比例為 108.68。依年齡層觀察，青、少年女性失蹤人口發生數高於同齡男性，而兒童、成年及老人則為男性多於女性；在失蹤原因方面，以自願性離家出走居首位。

圖 2-16 女性失蹤人口概況



資料來源：內政部警政署

(一) 失蹤人口發生數除 103 年外，皆低於 2 萬 6,000 人；歷年女性失蹤人口均高於男性，惟自 105 年起男性失蹤人口首度超過女性，108 年性比例為 108.68；近 6 年失蹤人口整體尋獲率均在 8 成 4 以上。

近 6 年(103-108 年)我國失蹤人口發生數由 103 年 2 萬 6,940 人下降至 108 年 2 萬 5,759 人，6 年來減少了 1,181 人(-4.38%)。歷年女性失蹤人口均高於男性，二者差距逐漸縮小，性比例由 103 年 93.10 拉近至 104 年 96.97，惟自 105 年起男性失蹤人口首度超過女性，主要係 12-17 歲女性失蹤人口快速下降所致，至 108 年性比例為 108.68。108 年尋獲數

(含積案尋獲數) 2 萬 5,842 人，男、女性各占 51.39%及 48.61%。(詳表 2-14)

表2-14 近6年失蹤人口概況

年別	發生數(人)				尋獲數(人)		
	總計	男性	女性	性比例 (女=100)	總計	男性	女性
民國103年	26,940	12,989	13,951	93.10	27,137	13,013	14,124
民國104年	25,882	12,742	13,140	96.97	26,870	13,207	13,663
民國105年	25,278	12,818	12,460	102.87	25,249	12,808	12,441
民國106年	25,792	13,251	12,541	105.66	25,927	13,307	12,620
民國107年	25,078	12,841	12,237	104.94	25,202	12,854	12,348
民國108年	25,759	13,415	12,344	108.68	25,842	13,280	12,562

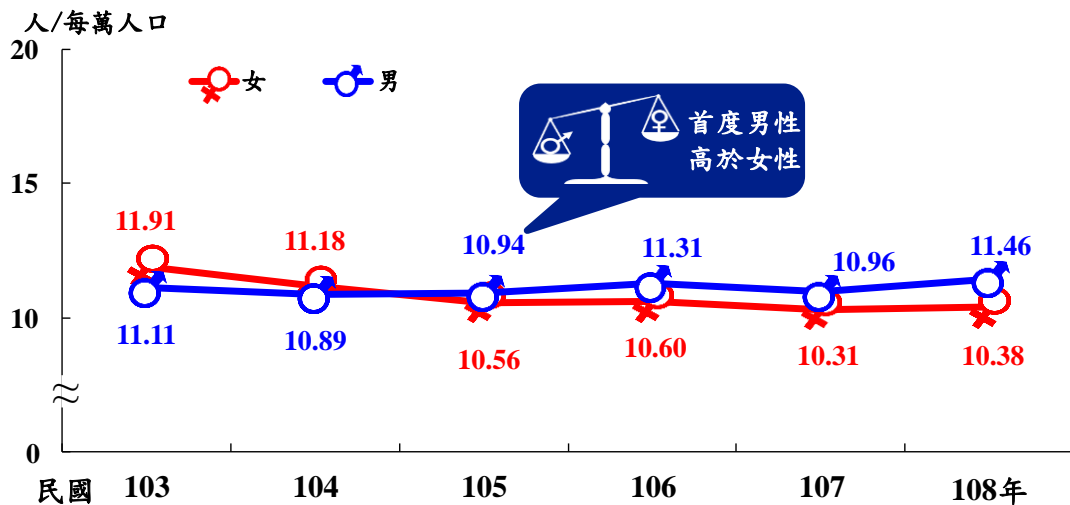
資料來源：內政部警政署

說明：依「失蹤人口查尋作業要點」第2點規定，失蹤人口係指在臺設有戶籍，並有下列情形之一者：隨父(母)或親屬離家而不知去向、離家出走而不知去向、意外災難(例如海、空、山等災難)、迷途走失、上下學未歸而不知去向、智能障礙走失、精神疾病走失、失智症走失、天然災難(例如水、火、風、震等災難)及其他原因失蹤不知去向。

備註：1.發生數係指當年受(處)理數。
2.尋獲數=尋獲當年發生數+尋獲以前年發生數。
3.性比例為每百名女性所當男子數。

近 6 年失蹤人口率 (即每萬人口之失蹤人數) 由 103 年 11.51 人下降至 108 年 10.92 人。按性別觀察，女性失蹤人口率呈緩降趨勢，108 年與 103 年比較，女性由 11.91 人降至 10.38 人(-1.53 人)，男性則由 11.11 人升至 11.46 人(+0.35 人)；女性失蹤人口率歷年亦均高於男性，自 105 年起男性首度高於女性。(詳圖 2-13 及表 2-16)

圖2-17 近6年失蹤人口率性別比較



說明：失蹤人口率=(發生數/期中人口數)×10,000。

資料來源：內政部警政署

觀察近 6 年 (103-108 年) 失蹤最主要原因為「離家出走」，6 年平均

占失蹤人口總數 6 成，「迷途走失」、「上下學未歸」、「智能障礙走失」及「精神疾病走失」各占 3.55%至 5.73%間。失蹤原因以 108 年較 103 年增減情形來看，「離家出走」減少 2,688 人 (-15.73%) 居首，「上下學未歸」減少 348 人 (-25.82%) 居次；而「迷途走失」較 103 年增加 203 人 (+17.85%) 最多，其次為「精神疾病走失」增加 164 人 (+16.79%)。

近 6 年尋獲率（當年發生且尋獲）介於 8 成 4 至 8 成 8 間，以 108 年 87.96%為最高，較 103 年增加 3.38 個百分點。以失蹤原因來看，除「離家出走」外，「迷途走失」、「上下學未歸」、「智能障礙走失」及「精神疾病走失」之尋獲率皆超過 90%，惟 108 年「離家出走」尋獲率較 103 年增加 4.03 個百分點最多。

按年齡別觀察，近 6 年每萬人口失蹤人數，男性以 12-17 歲及 65 歲以上較多，女性以 12-17 歲及 18-23 歲較多。108 年與 103 年相較，男性除 0-6 歲、7-11 歲外，其餘年齡層均略升，女性則以 0-6 歲、7-11 歲及 65 歲以上微增，其餘年齡層均呈下降；以女性 12-17 歲每萬人口減少 5.61 人最多，65 歲以上，則男、女性均呈增加。（詳表 2-15、表 2-16）

表2-15 近6年失蹤人口概況-主要原因別

資料來源：內政部警政署

年別		單位：人、%													
		總計		離家出走		迷途走失		上下學未歸		智能障礙走失		精神疾病走失		其他原因	
		發生數	尋獲率	發生數	尋獲率	發生數	尋獲率	發生數	尋獲率	發生數	尋獲率	發生數	尋獲率	發生數	尋獲率
民國103年		26,940	84.58	17,083	83.63	1,137	96.66	1,348	92.28	1,019	96.37	977	95.60	5,376	78.87
民國104年		25,882	86.92	16,129	85.71	1,152	96.88	1,178	94.74	992	95.97	957	95.09	5,474	83.65
民國105年		25,278	86.13	15,485	84.91	1,249	96.40	1,031	94.28	1,121	95.99	1,040	93.85	5,352	82.10
民國106年		25,792	86.32	15,388	85.37	1,478	96.68	962	92.31	1,165	96.82	1,080	95.09	5,719	81.40
民國107年		25,078	86.86	14,400	86.10	1,391	96.33	890	94.72	1,160	96.90	1,190	93.78	6,047	82.02
民國108年		25,759	87.96	14,395	87.66	1,340	96.27	1,000	94.20	1,096	96.53	1,141	94.22	6,787	82.47
108年較 103年	增減數 (百分點)	-1,181	(3.38)	-2,688	(4.03)	203	(-0.39)	-348	(1.92)	77	(0.16)	164	(-1.38)	1,411	(3.60)
	增減%	-4.38	-	-15.73	-	17.85	-	-25.82	-	7.56	-	16.79	-	26.25	-

說明：1. 尋獲率=尋獲當年失蹤人數（不含積案尋獲數）÷當年發生人數。

2. 其他原因含隨父(母)或親屬離家、意外災難、失智症走失、天然災難及其他。

表2-16 近6年失蹤人口概況-按性別及年齡別

年 別	總 計			男 性						女 性						
	計	男	女	0-6歲	7-11歲	12-17歲	18-23歲	24-64歲	65歲以上	0-6歲	7-11歲	12-17歲	18-23歲	24-64歲	65歲以上	
發生數 (人)	民國103年	26,940	12,989	13,951	186	312	2,732	1,336	6,353	2,070	164	163	4,840	1,903	5,786	1,095
	民國104年	25,882	12,742	13,140	189	239	2,596	1,374	6,349	1,995	186	151	4,146	1,777	5,681	1,199
	民國105年	25,278	12,818	12,460	221	257	2,374	1,329	6,264	2,373	150	161	3,710	1,596	5,513	1,330
	民國106年	25,792	13,251	12,541	211	242	2,377	1,230	6,652	2,539	176	144	3,421	1,612	5,724	1,464
	民國107年	25,078	12,841	12,237	232	233	2,210	1,250	6,398	2,518	183	137	3,149	1,564	5,531	1,673
	民國108年	25,759	13,415	12,344	161	258	2,281	1,352	6,708	2,655	171	171	3,396	1,567	5,359	1,680
	108年較103年增減數	-1,181	426	-1,607	-25	-54	-451	16	355	585	7	8	-1,444	-336	-427	585
每萬人口失蹤人數	民國103年	11.51	11.11	11.91	2.56	5.48	30.49	13.30	8.81	16.12	2.44	3.14	58.77	20.51	7.92	7.46
	民國104年	11.03	10.89	11.18	2.59	4.34	30.46	13.71	8.78	14.95	2.74	3.00	53.03	19.17	7.75	7.79
	民國105年	10.75	10.94	10.56	2.99	4.79	29.11	13.43	8.65	16.99	2.19	3.28	49.71	17.42	7.52	8.18
	民國106年	10.95	11.31	10.60	2.81	4.65	30.33	12.75	9.20	17.31	2.52	3.02	47.74	18.05	7.81	8.51
	民國107年	10.64	10.96	10.31	3.08	4.59	29.94	13.15	8.85	16.38	2.61	2.94	46.64	17.81	7.54	9.23
	民國108年	10.92	11.46	10.38	2.20	5.03	32.61	14.55	9.29	16.49	2.50	3.62	53.16	18.27	7.32	8.79
	108年較103年增減數	-0.59	0.35	-1.53	-0.36	-0.45	2.12	1.25	0.48	0.37	0.06	0.48	-5.61	-2.24	-0.60	1.33

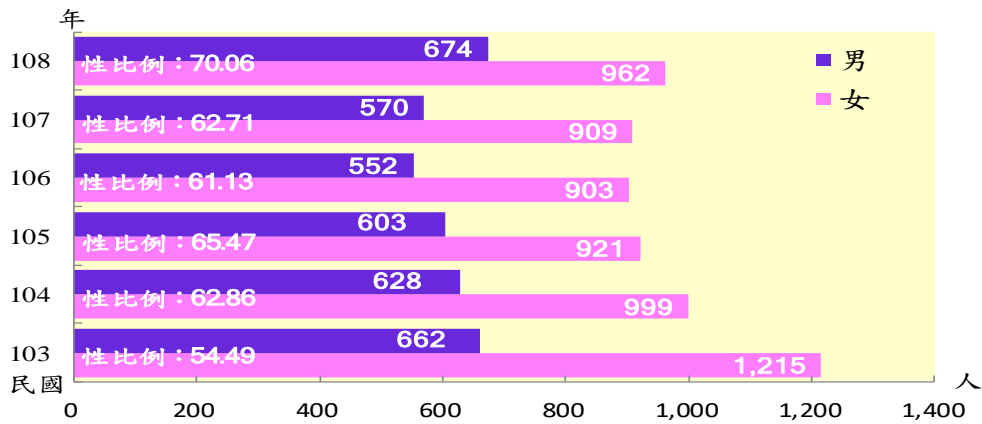
資料來源：內政部警政署

說明：年齡計算係以失蹤當時年齡計算。

(二) 原住民失蹤人口發生數近 6 年平均每年約 1,600 人，性比例介於 54 至 71 之間，歷年女性均多於男性；每萬人口失蹤人數以女性 12-17 歲最多。

近 6 年（103-108 年）原住民失蹤人口發生數平均每年約 1,600 人，以 103 年發生數 1,877 人最多。108 年原住民失蹤人口 1,636 人（占總失蹤人口 6.35%），較 103 年減少 241 人（-12.84%），其中男性 674 人（占原住民發生數 41.20%），女性 962 人（占 58.80%），性比例為 70.06，男、女性分別較 103 年增加 1.81% 及減少 20.82%。依年齡別觀察近 6 年原住民每萬人口失蹤人數，男、女性皆以 12-17 歲及 18-23 歲較多；108 年女性以 12-17 歲每萬人口 173.71 人、男性以 12-17 歲 103.36 人最多。108 年與 103 年相較，男、女性分別以 7-11 歲減少 6.04 人及 12-17 歲減少 61.22 人最多。（詳圖 2-14 及表 2-17）

圖2-18 近6年原住民失蹤人數-按性別分



資料來源：內政部警政署

表2-17 近6年原住民失蹤人口概況-按性別及年齡分

年 別	總 計			男 性						女 性						
	計	男	女	0-6歲	7-11歲	12-17歲	18-23歲	24-64歲	65歲以上	0-6歲	7-11歲	12-17歲	18-23歲	24-64歲	65歲以上	
發生數 (人)	民國103年	1,877	662	1,215	7	30	269	105	219	32	9	12	644	173	356	21
	民國104年	1,627	628	999	14	28	234	83	245	24	12	12	458	167	327	23
	民國105年	1,524	603	921	17	24	223	69	234	36	9	6	449	132	302	23
	民國106年	1,455	552	903	18	24	173	62	234	41	11	9	399	134	323	27
	民國107年	1,479	570	909	11	20	214	64	226	35	18	17	415	136	289	34
	民國108年	1,636	674	962	17	17	268	97	241	34	14	23	425	132	332	36
每 萬 人 口 失 蹤 人 數	民國103年	34.97	25.27	44.20	2.89	15.34	94.14	34.09	15.09	23.49	3.94	6.62	234.93	58.01	22.90	9.89
	民國104年	29.94	23.73	35.84	5.72	14.57	84.05	26.54	16.59	16.91	5.16	6.71	172.82	54.92	20.63	10.36
	民國105年	27.71	22.54	32.60	6.78	12.67	82.02	22.05	15.59	24.10	3.78	3.38	174.24	43.22	18.72	9.86
	民國106年	26.46	20.64	31.97	7.18	12.67	63.63	19.82	15.59	27.44	4.62	5.08	154.84	43.87	20.02	11.57
	民國107年	26.59	21.09	31.78	4.25	10.77	80.44	20.67	14.82	22.18	7.34	9.75	164.15	45.08	17.62	13.82
	民國108年	29.08	24.69	33.23	6.41	9.30	103.36	31.65	15.55	20.44	5.55	13.37	173.71	44.23	19.90	13.87

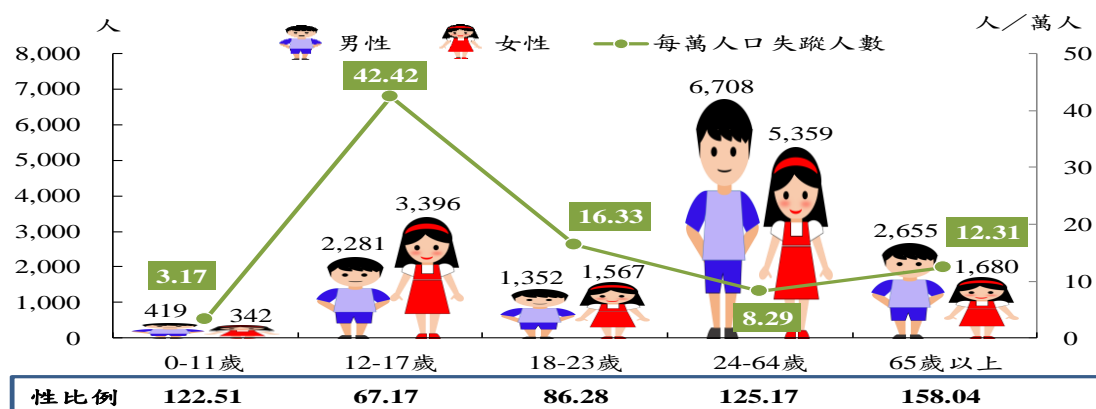
資料來源：內政部警政署

(三) 108年失蹤人口發生數，青、少年女性高於同齡男性，而兒童、成年及老人則男性高於女性。

108年失蹤人口發生數依年齡及性別觀察，在少年（12-17歲）及青年（18-23歲）失蹤人口方面，女性多於男性，尤其12-17歲女性失蹤人數達同齡男性之1.49倍；男性以老人（65歲以上）失蹤人口較女性顯著為多，男性失蹤人數為同齡女性之1.58倍。（詳圖2-16）

108年每萬人口失蹤人數，按年齡層分以少年（12-17歲）每萬人口42.42人最高，男、女性少年分別為32.61人及53.16人，其次為青年（18-23歲）16.33人。（詳表2-16及圖2-15）

圖2-19 失蹤人口數-按性別及年齡分
民國 108 年



資料來源：內政部警政署

(四) 108 年失蹤原因，自願性及非自願性因素各占 5 成 9 及 4 成 1，自願性因素人數女性多於男性，反之男性較多。

失蹤人口發生原因概分為「自願性因素」及「非自願性因素」。108 年發生數以自願性「離家出走」1 萬 4,395 人（占 55.88%）最高，非自願性「迷途走失」1,340 人（占 5.20%）次之，非自願性「精神疾病走失」1,141 人（占 4.43%）居第三位。依性別觀察，自願性「離家出走」女性為男性的 1.05 倍；非自願性因素除「上下學未歸」女性較男性多外，其餘失蹤原因以男性居多。依年齡層觀察，兒童（0-6 歲）以「隨父（母）或親屬離家」最多，其餘年齡層失蹤原因皆以「離家出走」最多，少年（12-17 歲）「離家出走」占少年失蹤原因比例 69.77% 為各年齡層最高。（詳表 2-18）

表2-18 失蹤人口數-按年齡、性別及原因別
民國 108 年

單位：人、%

原因別	總計				0-6歲		7-11歲		12-17歲		18-23歲		24-64歲		65歲以上	
	計	結構比	男	女	男	女	男	女	男	女	男	女	男	女	男	女
發生數總計	25,759	100.00	13,415	12,344	161	171	258	171	2,281	3,396	1,352	1,567	6,708	5,359	2,655	1,680
自願性因素	15,154	58.83	7,390	7,764	144	153	174	127	1,587	2,486	879	1,100	3,693	3,345	913	553
隨父(母)或親屬離家	759	2.95	383	376	133	138	70	60	57	55	14	22	70	56	39	45
離家出走	14,395	55.88	7,007	7,388	11	15	104	67	1,530	2,431	865	1,078	3,623	3,289	874	508
非自願性因素	10,605	41.17	6,025	4,580	17	18	84	44	694	910	473	467	3,015	2,014	1,742	1,127
意外災難	76	0.30	50	26	-	-	-	1	8	6	3	6	32	8	7	5
迷途走失	1,340	5.20	822	518	1	2	8	3	27	18	15	12	191	109	580	374
上下學未歸	1,000	3.88	478	522	1	1	44	21	355	405	58	76	14	18	6	1
智能障礙走失	1,096	4.25	658	438	-	-	6	1	21	12	54	34	316	170	261	221
精神疾病走失	1,141	4.43	615	526	-	-	3	-	11	7	22	29	449	386	130	104
天然災難	38	0.15	19	19	-	-	-	-	2	4	1	2	12	9	4	4
其他原因	5,914	22.96	3,383	2,531	15	15	23	18	270	458	320	308	2,001	1,314	754	418

資料來源：內政部警政署

(五) 結論

本部警政署自民國 72 年建置「失蹤人口暨身分不明者系統」以來，將失蹤人口資料建檔及管理，有利查尋比對以提高尋獲率；並訂定「失蹤人口查尋作業要點」等相關行政規則，作為全國警察機關執行之依據。為統合政府機關及民間公益團體共同協尋之聯繫配合，按年召開「失蹤人口查尋網絡會報」，同時加強宣導民眾及要求各警察機關落實「單一窗口報案，隨到隨辦」，另為搶救黃金時間，受理報案後，立即調閱監錄系統，清查地緣關係，期能儘速尋獲，並持續推動民眾自行捺存指紋卡措施，以提升失蹤人口查尋成效，近 6 年全國警察機關受理失蹤人口尋獲率均在 8 成 4 以上。

近 6 年我國失蹤人口呈下降趨勢，108 年失蹤人口發生數 2 萬 5,759 人，較 103 年減少了 1,181 人 (-4.38%)，歷年女性失蹤人口高於男性，惟自 105 年起男性失蹤人口首度超過女性，近 6 年失蹤原因以「離家出走」最多。

按性別及年齡別觀察 108 年每萬人口失蹤人數，男、女性均以少年 (12-17 歲) 顯著較多，分別為 32.61 人及 53.16 人(女男比 1.63)；若由原住民每萬人口失蹤人數觀之，男、女性亦均以少年 (12-17 歲) 最為顯

著，其中女性更高達 173.71 人，男性 103.36 人(女男比 1.68)。此年齡層多屬國中、高中就學階段，失蹤原因約有 7 成為「離家出走」，為避免心智未成熟的學生迷失自我甚或誤入歧途，警政署依「警察機關協尋國民小學及國民中學未入學或中途輟學學生作業規定」，每日擷取教育部最新之國民中、小學生異動資料，匯入協尋未入學及中輟生資訊系統，並通報警察機關協尋；教育部建置中離生通報系統亦掌握未入學、中途離校學生狀況並進行追蹤輔導；另 12 年國教施行均對青少年失蹤預防有所助益，故近 6 年每萬人口失蹤人數，女性以 12-17 歲大幅減少 5.61 人最多，而原住民每萬人口失蹤人數中，12-17 歲年齡層女性減少更達 61.22 人。

此外為捍衛兒少安全，本部警政署針對未滿 7 歲失蹤幼童，在緊急查尋 24 小時後仍未尋獲，且經查疑涉刑事案件者，特與 Facebook 於 105 年 11 月 18 日合作導入「安珀警報(Amber Alert)」，於距離失蹤兒童最後位置 160 公里內之臉書用戶動態時報發布警報，期透過臉書強大推播力量協尋；另配合衛生福利部與中華民國兒童福利聯盟文教基金會合作設立之「失蹤兒童少年資料管理中心」，提供相關失蹤資料予該中心，藉以提升尋獲率。

高齡化下，65 歲以上失蹤人口自 103 年 3,165 人逐年微增至 108 年 4,335 人。鑒於近年失智症患者人數有增多趨勢，且為易走失人口，108 年 9 月 16 日函修「失蹤人口查尋作業要點」，修正規定第二點，增訂第八款「失智症走失」為失蹤類別之一。警政署針對失智走失案件，希望家屬們每天幫失智者拍照，並建立失蹤協尋報警「三不：不用等、不用跑、不用錢」概念，也就是親人失蹤不用等超過 24 小時後才能報案、不用跑可就近派出所報案、協尋不用錢；同時協助失智長者建立指紋檔案、人臉辨識照片建檔及申請失智手鍊等多管齊下，期能在最短時間內即時尋回，讓家人安心。