

內政統計通報

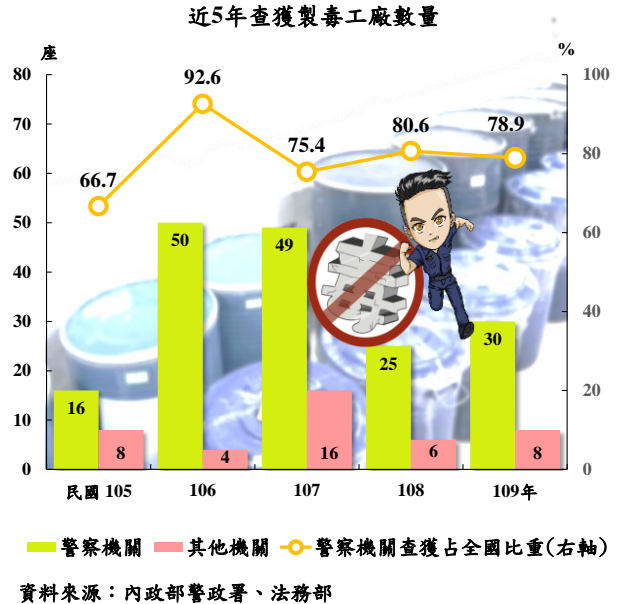
110年第22週

內政部統計處
110年5月29日

109年警察機關查獲30座製毒工廠(占全國查獲總數近8成)

◎109年查獲毒品案件計4萬5,489件、嫌疑犯4萬7,779人、毒品重量1萬3,305.7公斤，較上年分別減少1,546件(-3.3%)、1,352人(-2.8%)及2,623.7公斤(-16.5%)。

◎近5年(105-109年)警察機關共計查獲170座製毒工廠，以106年查獲50座最多；109年計查獲30座，占全國查獲總數近8成，以查獲第三級毒品15座最多。



打擊毒品犯罪為當前治安重點工作之一，為提升警察機關查緝毒品犯罪能量，本部警政署成立「毒品查緝中心」，致力推展跨部會、跨縣市及跨領域之合作。109年為打造安居樂業之環境，持續執行「安居緝毒專案」，透過警民互動互信、建立友善通報網，全力查緝清除社區毒瘤；規劃「無毒校園專責警力」支援地方分局偵查隊，專責防制校園毒品、打擊少年藥頭、查緝新興毒品。茲就警察機關109年查緝毒品概況簡析如下：

一、毒品件數及重量

(一)毒品數量：為強力掃蕩毒品，聯合檢察、警察、調查、海巡、憲兵、關務等6大緝毒系統，全國檢警總動員，107-109年共執行第1波至第5波「安居緝毒專案」，查緝社區毒品網絡、製造毒品工廠，並在邊境嚴厲打擊走私毒品。109年查緝4萬5,489件(不含行政裁罰案類¹)及1萬3,305.71公斤，較108年(以下稱上年)減少1,546件(-3.29%)及2,623.66公斤(-16.47%)。

(二)毒品種類：毒品犯罪大多集中在第一、二級毒品(件數占9成5以上)，如按毒品品名觀察，以安非他命²為大宗，近5年查獲件數占總查獲件數比率均在6成3以上，以109年之72.14%最高，為目前常見非法使用之藥物；其次為海洛因³，近年查獲件數

¹依《毒品危害防制條例》規定，施用或持有第三、四級毒品但純質淨重未滿5公克，不涉及刑事罰責，僅處以行政裁罰，致毒品犯罪主要集中在第一、二級毒品。

²安非他命多為本土製造，價格相對較第一級毒品低，致犯案件數及重量相對較多。

³海洛因主要為境外移入，價格高，成癮性大，具高度心理及生理依賴性，吸毒成癮不易戒除。

占比介於15%至24%間。

(三)各級毒品及其品名查緝情形

- 1.109年第一級毒品(海洛因、嗎啡、古柯鹼等)計8,078件、重量643.90公斤,件數較上年減少4,713件(-36.85%),重量則增加521.79公斤(+427.32%),以查獲海洛因643.74公斤(占第一級毒品99.98%)為主,較上年增加524.02公斤(+437.71%)。
- 2.109年第二級毒品(安非他命、搖頭丸、大麻等)計3萬5,474件、重量2,027.59公斤,較上年分別增加3,121件(+9.65%)及減少412.80公斤(-16.92%),以查獲安非他命1,526.48公斤(占第二級毒品75.29%)最多,較上年減少441.46公斤(-22.43%)。
- 3.109年第三級毒品(K他命、FM2等)計1,765件、重量3,737.40公斤,較上年減少42件(-2.32%)及減少1,345.94公斤(-26.48%),其中以查獲K他命2,130.92公斤(占第三級毒品57.02%)最多,較上年減少1,865.39公斤(-46.68%)。
- 4.第四級毒品及其他,以毒品先驅原料為主,計172件、重量6,896.83公斤。

二、毒品嫌疑犯人數

(一)毒品級別:109年查獲毒品嫌疑犯4萬7,779人(女性6,343人、占13.28%),較上年減少1,352人(-2.75%),以第二級毒品嫌疑犯3萬7,019人(占77.48%)最多,第一級毒品8,287人(占17.34%)次之。

(二)青少年情形:本部警政署107年訂定「警察機關精進緝毒成效工作計畫」,以「強打少年藥頭,防制毒品入侵校園」執行要領,根除校園供毒管道。另109年5月策訂「防制兒少涉毒精進策略」,藉由掌握兒少群聚圈,擴大輔導溯源情資、少年毒品案件逐案管制及加強教育訓練與內部合作機制等作為,強化涉毒少年清查通報作為。109年青少年嫌疑犯5,582人,較上年減少94人(-1.66%),其第一級及第二級毒品嫌疑犯減幅分別為-17.65%及-3.99%,其占總嫌疑犯比率自107年起跌破12%,109年為11.68%。

三、警察機關查獲製毒工廠數量:近5年(105-109年)共計查獲170座製毒工廠,以106年查獲50座最多。從毒品種類觀察,105-108年以查獲第二級毒品製毒工廠占大宗,占比在7成5至9成4間,第三級毒品則占2成以下。109年製毒工廠共計查獲30座,以第三級毒品查獲15座最多,第二級毒品查獲13座次之,第四級毒品及其他則查獲2座。

表1 近5年警察機關查緝毒品件數及重量

年別	查獲數 (件)	第一級 毒品	第二級 毒品	第三級 毒品	第四級毒 品 及其他	重量 (公斤)	第一級		第二級		第三級		第四級毒 品 及其他
							毒品	海洛因	毒品	安非 他命	毒品	K他命	
105年	54,873	13,991	39,097	1,692	93	4,616.10	105.10	91.41	1,261.38	1,112.43	1,230.18	930.10	2,019.44
106年	58,515	13,905	42,501	2,048	61	9,685.47	101.83	84.06	3,379.16	2,395.32	2,395.42	1,678.25	3,809.06
107年	55,480	14,278	39,388	1,757	57	20,596.64	508.33	507.95	7,484.78	7,037.28	8,437.17	6,666.08	4,166.36
108年	47,035	12,791	32,353	1,807	84	15,929.37	122.11	119.72	2,440.39	1,967.94	5,083.33	3,996.31	8,283.53
109年	45,489	8,078	35,474	1,765	172	13,305.71	643.90	643.74	2,027.59	1,526.48	3,737.40	2,130.92	6,896.83
較108年 增減數	-1,546	-4,713	3,121	-42	88	-2,623.66	521.79	524.02	-412.80	-441.46	-1,345.94	-1,865.39	-1,386.71
較108年 增減(%)	-3.29	-36.85	9.65	-2.32	104.76	-16.47	427.32	437.71	-16.92	-22.43	-26.48	-46.68	-16.74

資料來源：內政部警政署。

說明：1.第一級毒品：海洛因、嗎啡、鴉片、古柯鹼及其相類製品。

2.第二級毒品：安非他命、搖頭丸(MDMA)、大麻、罌粟、古柯、配西汀、潘他唑新(俗稱速賜康)及其相關製品。

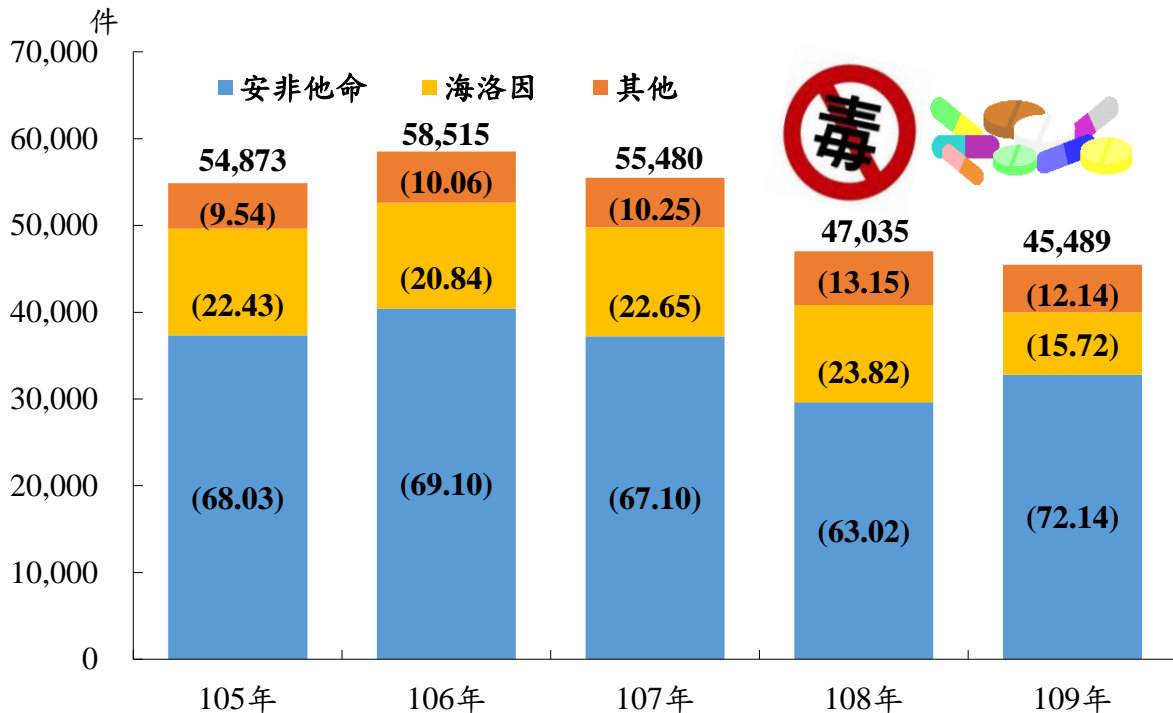
3.第三級毒品：K他命、一粒眠(硝甲西洋)、Mephedrone (俗稱泡泡、喵喵)、西可巴比妥(俗稱紅中)、異戊巴比妥(俗稱青發)其相類製品。

4.第四級毒品：二丙烯基巴比妥、阿普唑他及其相類製品。

5.其他毒品：非屬第一至第四級毒品，而具成癮性、濫用性及對社會危害性之麻醉藥品及影響精神物質製品。

6.本表不含行政罰案件；表列數字尾數採四捨五入法計列，各項加總未必與總數一致(以下各表同)。

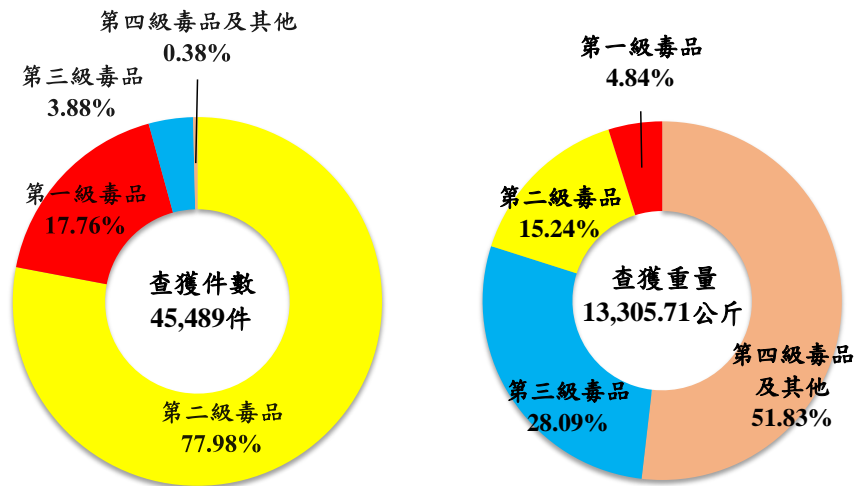
圖1 警察機關查緝主要毒品—安非他命、海洛因之件數及占比



資料來源：內政部警政署。

說明：直條圖內數值為構成比(%)。

圖 2 109 年警察機關查緝各級毒品件數與重量及占比—按級別分



資料來源：內政部警政署。

表 2 109 年警察機關查獲各級毒品嫌疑犯人數—按年齡層分

單位：人；%

年齡層別	總計			第一級毒品		第二級毒品		第三級毒品		第四級毒品及其他	
	女性	較上年增減		較上年增減	較上年增減	較上年增減	較上年增減	較上年增減	較上年增減		
總計	47,779	6,343	-2.75	8,287	-36.89	37,019	9.81	2,255	4.35	218	74.40
兒童	1	-	-66.67	-	-100.00	1	-	-	-	-	-
青少年	5,582	736	-1.66	112	-17.65	4,042	-3.99	1,372	5.38	56	100.00
成年	42,196	5,607	-2.88	8,175	-37.08	32,976	11.79	883	2.79	162	67.01

資料來源：內政部警政署。

說明：1. 兒童係指未滿12歲之嫌疑犯人數、青少年係指12歲以上至未滿24歲之嫌疑犯人數、成年係指24歲以上嫌疑犯人數。
2. 配合「少年事件處理法」修正，兒童全面去刑罰化，自109年6月19日起兒童嫌疑犯不列入統計。

表 3 近 5 年警察機關查獲毒品嫌疑犯人數

年別	查獲嫌疑犯(人)	兒童	青少年	占比(%)			成年
				少年	青年	成年	
105年	58,707	-	9,583	16.32	1,835	7,748	49,120
106年	62,644	-	9,558	15.26	1,782	7,776	53,082
107年	59,106	2	6,781	11.47	847	5,934	52,323
108年	49,131	3	5,676	11.55	940	4,736	43,448
109年	47,779	1	5,582	11.68	949	4,633	42,196
較108年增減數(百分點)	-1,352	-2	-94	(0.13)	9	-103	-1,252
較108年增減(%)	-2.75	-66.67	-1.66	-	0.96	-2.17	-2.88

資料來源：內政部警政署。

說明：同表2說明。

表 4 查獲製毒品工廠數量－按級別分

單位：座

年別	全國	警察機關	第二級毒品		第三級毒品		第四級毒品及其他	
			數量	占比 (%)	數量	占比 (%)	數量	占比 (%)
105年	24	16	15	93.75	1	6.25	-	-
106年	54	50	42	84.00	4	8.00	4	8.00
107年	65	49	37	75.51	7	14.29	5	10.20
108年	31	25	19	76.00	4	16.00	2	8.00
109年	38	30	13	43.33	15	50.00	2	6.67
較108年 增減數(百分點)	7	5	- 6	(-32.67)	11	(34.00)	-	(-1.33)
較108年 增減(%)	22.58	20.00	- 31.58	-	275.00	-	-	-

資料來源：內政部警政署、法務部。

說明：全國查獲製毒工廠機關包括內政部警政署、法務部調查局、國防部憲兵指揮部、海洋委員會海巡署等。