

性別友善廁所設計手冊之研究

內政部建築研究所委託研究報告

中華民國 105 年 12 月

(本報告內容及建議，純屬研究小組意見，不代表本機關意見)

(科技部 GRB 編號 PG10501-0777)

性別友善廁所設計手冊之研究

受委託者：社團法人台灣衛浴文化協會
研究主持人：游明國 理事長
協同主持人：陳海曙 副教授
研究員：李東明 助理教授、顏敏傑 助理教授
研究助理：張鈺敏
研究期程：中華民國 105 年 1 月至 105 年 12 月
研究經費：新臺幣 90 萬元

內政部建築研究所委託研究報告

中華民國 105 年 12 月

(本報告內容及建議，純屬研究小組意見，不代表本機關意見)

表次	III
圖次	IV
摘要	XV
第一章 緒論	1
第一節 研究緣起與背景.....	1
第二節 研究目的.....	3
第三節 研究方法.....	4
第四節 研究步驟與流程.....	5
第五節 文獻回顧.....	7
第六節 用詞解釋.....	8
第二章 廁所性別友善問題探討與需求分析	11
第一節 廁所使用行為與性別友善問題分析.....	11
第二節 公共場所廁所性別友善需求分析.....	15
第三節 不分性別或性別中立廁所設置的疑慮	20
第四節 廁所性別友善空間配置分析	22
第五節 台北市政府公立高中職廁所性別友善環境改善之規.	24
第六節 小結	26
第三章 多元社會輿論交流.....	27
第一節 座談會意見	27
第二節 訪談意見交流	28
第四章 國內外案例研究.....	31
第一節 國內案例	31
第二節 國外案例	64

第三節 綜合整理分析	70
第四節 不分性別廁所標示符號與 Logo 分析	71
第五章 設計準則要點	73
第一節 設計考量要點	73
第二節 設計準則	73
第六章 結論與建議	79
第一節 結論	79
第二節 建議	82
附錄一 性別友善廁所設計手冊(草案)	83
附錄二 性別友善廁所設計手冊期初專家座談會會議紀錄	91
附錄三 LGBT 團體公廁性別友善訪談錄	95
附錄四 性別友善廁所案例調查表	98
附錄五 期初審查意見回應一覽表	201
附錄六 期中審查意見回應一覽表	203
附錄七 期末審查意見回應一覽表	206
參考文獻	209

表次

表 1-1 近 20 年來廁所性別友善被重視之重要影響事件	2
表 1-2 研究進度及預期完成之工作項目	6
表 2-1 主要公共場所廁所使用需求與使用型態比較	19
表 5-1 公廁性別友善空間配置型態	75
表 5-2 公廁性別友善內部便器空間視線遮蔽設計方式	76
表 5-3 不分性別廁所 Logo 標示方式	77

圖次

圖 1-1 研究步驟與流程	5
圖 2-1 獨立型親子廁所(兼不分性別廁所)配置示意	23
圖 2-2 獨立型無障礙廁所(兼不分性別廁所)配置示意	23
圖 2-3 獨立型不分性別廁所配置示意	23
圖 2-4 女廁所空間不改變而男廁所改變為不分性別廁所配置示意	24
圖 2-5 類型A	25
圖 2-6 類型B	25
圖 2-7 類型C	26
圖 4-1 廁所入口	31
圖 4-2 不分性別廁所	31
圖 4-3 大便器廁間隔板上、下部空隙	31
圖 4-4 廁所入口處 logo	31
圖 4-5 廁所入口	32
圖 4-6 無障礙廁所	32
圖 4-7 大便器廁間隔板上部空隙	32
圖 4-8 大便器廁間隔板下部空隙	32
圖 4-9 便器 logo	32
圖 4-10 廁所入口	33
圖 4-11 大便器廁間隔板上部空隙	33
圖 4-12 大便器廁間隔板下部空隙	33

圖 4-13 便器 logo	33
圖 4-14 廁所入口	34
圖 4-15 大便器廁間隔板上部空隙	34
圖 4-16 大便器廁間隔板下部空隙	34
圖 4-17 便器 logo	34
圖 4-18 廁所入口	35
圖 4-19 不分性別廁所內部空間	35
圖 4-20 廁所入口處 Logo	35
圖 4-21 廁所入口	36
圖 4-22 通用無性別廁所廁間	36
圖 4-23 通用無性別廁所親子廁所間便器	36
圖 4-24 大便器廁間隔板上、下部空隙	36
圖 4-25 便器 logo	36
圖 4-26 廁所入口	38
圖 4-27 廁所內部隔間	37
圖 4-28 大便器廁間隔板上部空隙	37
圖 4-29 大便器廁間隔板下部空隙	37
圖 4-30 便器 logo	37
圖 4-31 廁所入口	38
圖 4-32 不分性別廁所內部隔間	38
圖 4-33 大便器廁間隔板上部空隙	38

圖 4-34 大便器廁間隔板下部空隙	38
圖 4-35 便器 logo	38
圖 4-36 廁所入口	39
圖 4-37 廁所內部隔間	39
圖 4-38 小便器隔板	39
圖 4-39 廁間隔板上部空隙	39
圖 4-40 廁間隔板下部空隙	39
圖 4-41 大便器 logo	39
圖 4-42 廁所入口	40
圖 4-43 不分性別廁所廁間	40
圖 4-44 廁間隔板上部空隙	40
圖 4-45 廁間隔板下部空隙	40
圖 4-46 便器 logo	40
圖 4-47 廁所入口	41
圖 4-48 不分性別廁所廁間	41
圖 4-49 廁間隔板上部空隙	41
圖 4-50 廁間隔板下部空隙	41
圖 4-51 便器 logo	41
圖 4-52 廁所入口	42
圖 4-53 不分性別廁所廁間	42
圖 4-54 廁間隔板上部空隙	42

圖 4-55 廁間隔板下部空隙	42
圖 4-56 入口處便器 logo	42
圖 4-57 便器 logo	42
圖 4-58 不分性別廁所入口	43
圖 4-59 小便器隔間	43
圖 4-60 廁間隔板上部空隙	43
圖 4-61 廁間隔板下部空隙	43
圖 4-62 便器 logo	43
圖 4-63 廁所入口	44
圖 4-64 親子/通用無性別廁所內部空間	44
圖 4-65 廁間隔板上部空隙	44
圖 4-66 廁間隔板下部空隙	44
圖 4-67 便器 logo	44
圖 4-68 廁所入口	45
圖 4-69 不分性別廁所廁間	45
圖 4-70 廁間隔板上部空隙	45
圖 4-71 廁間隔板下部空隙	45
圖 4-72 小便器與蹲式便器廁間	45
圖 4-73 坐式大便器廁間	45
圖 4-74 廁所入口	46
圖 4-75 不分性別廁所內部隔間	46

圖 4-76 廁間隔板上部空隙	46
圖 4-77 廁間隔板下部空隙	46
圖 4-78 便器 logo	46
圖 4-79 不分性別廁所入口	47
圖 4-80 小便器隔板	47
圖 4-81 廁間隔板上部空隙	47
圖 4-82 廁間隔板下部空隙	47
圖 4-83 便器 logo	47
圖 4-84 廁所入口	48
圖 4-85 不分性別廁所內部隔間	48
圖 4-86 廁間隔板上部空隙	48
圖 4-87 廁間隔板下部空隙	48
圖 4-88 便器 logo	48
圖 4-89 不分性別廁所入口	49
圖 4-90 廁所內部	49
圖 4-91 廁間隔板上部空隙	49
圖 4-92 廁間隔板下部空隙	49
圖 4-93 不分性別廁所 logo	49
圖 4-94 廁所入口	50
圖 4-95 不分性別廁所內部	50
圖 4-96 廁間隔板上部空隙	50
圖 4-97 廁間隔板下部空隙	50

圖 4-98 不分性別廁所 logo	50
圖 4-99 不分性別廁所入口	51
圖 4-100 不分性別廁所內部	51
圖 4-101 廁間隔板上部空隙	51
圖 4-102 廁間隔板下部空隙	51
圖 4-103 不分性別廁所 logo	51
圖 4-104 廁所入口	52
圖 4-105 不分性別廁所內部	52
圖 4-106 廁間隔板上部空隙	52
圖 4-107 廁間隔板下部空隙	52
圖 4-108 不分性別廁所 logo	52
圖 4-109 廁所入口	53
圖 4-110 不分性別廁所內部	53
圖 4-111 廁間隔板上部空隙	53
圖 4-112 廁間隔板下部空隙	53
圖 4-113 不分性別廁所 logo	53
圖 4-114 廁所入口	54
圖 4-115 不分性別廁所內部	54
圖 4-116 廁間隔板上部空隙	54
圖 4-117 廁間隔板下部空隙	54
圖 4-118 不分性別廁所 logo	54

圖 4-119 廁所入口	55
圖 4-120 不分性別廁所內部	55
圖 4-121 大便器廁間隔板上、下部空隙.....	55
圖 4-122 不分性別廁所 logo	55
圖 4-123 廁所入口	56
圖 4-124 不分性別廁所內部	56
圖 4-125 廁間隔板上部空隙	56
圖 4-126 廁間隔板下部空隙	56
圖 4-127 不分性別廁所 logo.....	56
圖 4-128 不分性別廁所入口	57
圖 4-129 不分性別廁所內部	57
圖 4-130 大便器廁間隔板上、下部空隙.....	57
圖 4-131 不分性別廁所 logo	57
圖 4-132 廁所入口	58
圖 4-133 不分性別廁所內部	58
圖 4-134 廁間隔板上部空隙	58
圖 4-135 廁間隔板下部空隙	58
圖 4-136 不分性別廁所 logo	58
圖 4-137 不分性別廁所入口	59
圖 4-138 不分性別廁所內部	59
圖 4-139 廁間隔板上、下部空隙.....	59

圖 4-140 不分性別廁所 logo	59
圖 4-141 便器 logo	60
圖 4-142 廁所入口	60
圖 4-143 不分性別廁所內部	60
圖 4-144 廁間隔板上、下部空隙.....	60
圖 4-145 廁所與便器 logo	60
圖 4-146 廁所入口	61
圖 4-147 不分性別廁所內部隔間	61
圖 4-148 大便器廁間隔板上部空隙	61
圖 4-149 大便器廁間隔板下部空隙	61
圖 4-150 不分性別廁所 logo	61
圖 4-151 便器 logo	61
圖 4-152 廁所入口	62
圖 4-153 不分性別廁所內部	62
圖 4-154 廁間隔板上、下部空隙.....	62
圖 4-155 廁所與便器 logo	62
圖 4-156 不分性別廁所入口	63
圖 4-157 廁所內部隔間	63
圖 4-158 廁間隔板上、下部空隙.....	63
圖 4-159 廁所與便器 logo	63
圖 4-160 廁所入口	64

圖 4-161 不分性別廁所廁間	64
圖 4-162 廁間隔板下部空隙	64
圖 4-163 不分性別廁所 logo	64
圖 4-164 挪威貝爾根機場的廁所入口設計(Bergen Airport, Flesland)	65
圖 4-165 DogA 挪威設計與建築中心	65
圖 4-166 DogA 挪威設計與建築中心不分性別廁所入口處的符號設計(1)	65
圖 4-167 DogA 挪威設計與建築中心不分性別廁所入口處的符號設計(2)	65
圖 4-168 多功能多元使用者的廁所(美國)	66
圖 4-169 多功能多元使用者的廁所(日本佐野 OUTLET)	66
圖 4-170 多功能多使用者廁所(日本佐野)	66
圖 4-171 多功能多使用者的廁所(日本九州)	66
圖 4-172 多功能廁所的符號(日本埼玉日本工業大學)	67
圖 4-173 多功能廁所的多元性別符號(美國)	67
圖 4-174 美國共用廁所的空間配置(美國)	67
圖 4-175 日本共用廁所的空間配置(日本東京築地)	67
圖 4-176 日本的多功能廁所內設施無明顯的男女之分(日本)	68
圖 4-177 男女都可以共通使用的和式便器(日本)	68
圖 4-178 日本不分性別無障礙廁所設施(日本埼玉 日本工業大學)	68
圖 4-179 日本不分性別無障礙廁所設施(日本埼玉 日本工業大學)	68

圖 4-180 不分性別廁所內廁間設施(日本)	69
圖 4-181 四天王寺站的不分性別廁所配置(日本 四天王寺)	69
圖 4-182 不分性別廁所內部設施(日本東京四天王寺)	69
圖 4-183 不分性別廁間內便器(馬桶與小便斗分開)(日本東京四天王寺)	69
圖 4-184 美國不分性別廁所入口標示 Logo	72
圖 4-185 美國無障礙兼不分性別廁所標示 Logo	72

摘要

關鍵字：公共廁所，性別友善，性平等，不分性別廁所，廁所設計

一、研究緣起

公共建築依法設置公共廁所設施，多採二元性別論區分男廁與女廁，雖能讓建築物使用人員擴及男女兩性及無障礙者，卻無法滿足多元性別者實際操作上各種情形使用需求。為落實公共廁所建設友善之空間，須縝密考慮不同公共場所公廁對不同性別者的實際使用方式，以建構友善、便利、放心、隱私、公平的公共廁所，讓公共建築空間更人性化。

「性別友善廁所」係指無性別檢查之公廁，該類廁所不以傳統男廁或女廁為標示，而是強調無論男性、女性、中性或跨性別者都能自在使用之廁所。國內目前尚無建築法令明文強制規定建築物必須要設置性別友善廁所，另考量國內社會發展及民眾接受度，故目前多採用示範點來設置推廣。

國內現行建築物無障礙設施設計規範業已針對無障礙廁所盥洗室進行相關規定，雖尚無建築法令規定必須設置性別友善廁所，亦無相關規範定義性別友善廁所，然內政部營建署於民國99年發行之「公共建築物衛生設備設計手冊」內「3-4 行動不便者使用廁所」之「行動不便廁所B型（兼親子廁所）」及「行動不便廁所E型（多功能廁所）」內容，已具「性別友善廁所」雛形，目前部分性別友善廁所設置亦參考該手冊內容，以達到優質廁所之品質。另性別友善廁所是否可以無障礙廁所盥洗室合併設置，亦是值得探討之課題。

二、研究方法及過程

本研究計畫為跨領域資料探討，透過文獻、調查及訪問專家和相關管理單位，以瞭解現有性別友善廁所實際引發之問題。基於目前國際趨勢與性別平權之概念，「性別友善廁所」議題將逐漸受到重視，考慮國內性別友善廁所之設置與設計，須將性別障礙問題造成原因研究清楚，應包括親子不同性別者、中性或跨性別者、異性之身障者與伴護者、便器數量分配不均等。

本研究提出性別友善廁所設計手冊之架構與內容，涵蓋設計原則、空間配置型態、隔間設計、標示 LOGO 及色彩設計，以提供未來國內公共場所設置性別友善廁所之規畫設計參考。

三、重要發現

人類自古廁所空間都是強調機能性，而未有性別之分，但工業時代之後，因為工作場所女性員工增多，為尊重其優先使用權而將女廁獨立設置，無意中就將廁所空間配置變為男廁、女廁分開設立的二元性別設計，進而形成社會普遍認定的二元性別論，這種制式廁所型態除了讓許多廁所使用者常造成困擾外，也阻礙了社會尊重多元價值與性別平權的發展。

透過現代公廁發展脈絡與使用者性別障礙問題發生的釐清，以及國內外案例之調查、使用者之訪談，重新檢視當前公共場所廁所空間配置、設施、名稱的合理性與適宜性，並分別從考量所有使用者、親子或身障者由異性陪伴者、跨性別

者、女廁大便器瞬間不夠使用而跨界使用者之需求角度，重新提出公廁性別友善之設計原則，做為未來我國公共廁所性別友善空間規劃設計或改善時之參考依據，以落實台灣性別平權的國家政策。

本研究研擬之公廁性別友善設計原則，須同時考量涵蓋所有使用者、跨性別者、親子或身障者由異性陪伴者、女性大便器瞬間不夠而跨界使用者等四種類。公廁性別友善之設計原則綜合為(1) 廁所空間安全性，採內部視界無死角、進出動線簡單設計；(2) 使用便器時隱私性，廁間採防偷拍、偷窺設施設計；(3) 空間視線無不雅感景象，小便斗應採有視覺遮蔽措施設計；(4) 一般空間與設施之基本要求，如美觀性、物理性、清掃性等設計；(5) 廁所空間內外不強調二元性別論設計，也無性別檢視之標示或空間感受；(6) 便器種類、設施種類標示之明確性設計；(7) 選擇便器之自由性及便利性與可及性設計；(8) 所有便器皆設有廁間設計或大、小便器有分區設計。

本研究性別友善廁所設計原則，適合優先應用於直接與民眾接觸較頻繁的政府機關公共場所，例如縣市政府、鄉鎮區公所、戶政事務所、地政事務所、稅務單位等，以及交通設施公共場所之公廁，例如鐵路車站、捷運站、轉運站、休息站、航空站等。另外也適合優先用於高中職校園、大專院校等校園，以落實我國性別平等教育之政策。

由於每個公共場所的公廁使用者的組成人員型態不會完全相同，因此在公廁性別友善設計時須做整體評估，找出最適當之空間配置與設施需求，並符合建築技術規則設備編第 37 條條文所規定之衛生設備大便器、小便器、洗面盆之數量，以增進公共場所性別平權與社會的和諧與進步。

隨著時代文明演進，我國 2002 年起逐步實施各項性別平權相關法律，公廁設計時也必須與時並進，要去兼顧多元性別者之使用權益，因此為了避免建築業界從業人員與公共場所管理人因違反性別平權而觸法，公共廁所之管理人(所有人)與公廁設計者，必須仔細瞭解公廁空間性別平等友善之最合理空間配置方式與設施需求項目，並切實納入設計案考量，以減少完工後被認為違反性別平權而造成司法的追究。

由於本研究成果是我國第一個從建築空間配置與設施整體設計角度，進行廁所空間性別平等友善之分析探討，初步只能提出設計原則，未來仍須在環境及設置細部設計上進行探討，讓台灣廁所文化更為精進。公廁向來被視為作為代表國家文化的櫥窗，因此公廁適當的性別平等空間配置與設施，將能成為國外人士瞭解台灣尊重多元文化價值的重要場所，並能提升台灣國家社會整體的優質形象。

四、主要建議事項

建議一

建議參考本研究進行公共建築物設置無性別廁所之設置等相關研究，作為未來檢視或改善之參考依據；立即可行建議。

主辦機關：內政部建築研究所

協辦機關：內政部營建署

為因應我國目前既有之公部門興建、使用、管理之辦公場所處處可見廁所性別不友善的空間配置；交通場站公共場所之公共廁所經常出現女廁所大排長龍，男廁所卻門可羅雀的不公平現象；公廁因無法親子共同使用廁所情形發生，皆須予以改善，建議參考本研究設計手冊成果，得先就公共建築物進行檢視，亦可針對國內應優先設置性別友善廁所之場所，提出建議並進行規劃。

建議二

建議參考本研究性別友善廁所空間配置等相關原則，作為建築法規修正依據並進行修正；中長期建議。

主辦機關：內政部營建署

協辦機關：內政部建築研究所

目前造成性別不友善廁所主因，在於建築法規未能與時俱進，為落實我國性別平等社會的發展，以及尊重多元社會的精神，建議可依本研究之性別友善廁所等相關原則作為依據，就建築技術規則等相關法規條文進行修正，以達確實採取性別友善廁所或不分性別廁所設計之效。

建議三

建議參考本研究設計原則改善學校公共場所之廁所等設施，作為未來改善校園性別平等環境之基礎；中長期建議。

主辦機關：教育部

協辦機關：內政部建築研究所

為因應校園性別平等工作與學習環境的落實，減少並防止性別霸凌事件發生，以及培養學生尊重及融入多元性別社會環境，建議參考本研究設計手冊成果，依現地狀況得將校園既有廁所之配置調整為性別友善廁所。

Abstract

All the public restrooms at public buildings and domains in Taiwan are built complying to the state building code. They are almost basically designed on the concept of gender binary, i. e. one men's and one women's, that consequently cause many difficulties and barrier to the users when the female users are more than of its design expectation, or in case of a mother along with a young son or a father accompanying with a young daughter, or the disabled with the assistant are different gender, or who are transgenders, or in the situation where the space available for toilet is not big enough to provide both a female one and a male one at the same place. Therefore a restroom with gender friendly design is urgently required.

This project will collect and review the study papers and discussion regarding to those users mentioned above about using the traditional gender binary public restrooms and so called gender friendly restrooms, and after then a further analysis of key design concepts and some design guides for a proper all gender restroom will be proposed.

This research results provide a design handbook for designing gender friendly restrooms, including general gender-barrier-free concepts, appropriate space layout types, stall partition design, and its non-gender signs or logos and space color design.

Keywords: public restroom, gender friendly, gender equality, all gender restroom, toilet design

第一章 緒論

第一節 研究緣起與背景

人類因為身體生理的基本特性，隨時都有排尿之即時性需求，所以先進國家現代公共場所依法或依慣例必須設置公共廁所與衛生設備便器，以滿足人性最基本需要並維護環境清潔衛生，避免造成環境不潔引發流行疾病，同時也預防人體膀胱炎、腎臟炎、脫水之健康問題出現。台灣現代化已一百多年，因此是個重視人權的法治社會，公共建築皆依法設置公共廁所設施與衛生設備便器，所以公廁設施全國各地已相當普及，數量上已達到一定之程度。我國公共廁所這十年來，也朝向空間無障礙品質發展，讓身障者或行動不便者也能夠輕鬆使用，因此台灣公共廁所的規劃設計在數量與品質方面，多能夠共同發展、並駕齊驅。

台灣曾在1996年台大學生發起的「五四女廁運動」，表達公共場所女廁便器數量不足之廁所空間性別不平等問題，啟動了社會大眾第一次對公廁性別不友善問題的覺醒。之後在2000年發生玫瑰少年在學校廁所意外死亡事件，又讓社會對公廁問題再度受關注。我國於2002年施行兩性工作平等法(2008年改名為性別工作平等法)，之後2004年施行性別平等教育法，雖然目前我國公共建築物廁所讓使用人員已擴及男女兩性及身障者，但實際上卻無法滿足現實社會中多元性別者實際使用情況，及各種不同情形之需求，而造成廁所環境之性別障礙。國外對於性別友善廁所之研究，早在1996年由美國學者Kogan, T. S. 開始提出，認為需要另外提供男女廁之外的「其他廁所」為跨性別者使用。之後在2010年，美國Gershenson, O. 針對校園建築提出兩性共用廁所(unisex restroom)之空間設計。

國內對於廁所性別友善空間之倡議，最早是在2005年彭滄雯教授的無性別廁所之研究論文發表。台灣的性別友善環境的構想，原本就是在「性別平等教育法」、「性別工作平等法」等相關法律下推動，也因此性別友善環境設計考慮對象一直被認為以女性使用者為主。彭滄雯、林書仔、畢恆達參考國外研究與對國內案例之調查研究，整理而提出「男女廁之外的「其他」——世新大學無性別廁所之經驗評估與省思」論文，是台灣第一篇關於不同性別情況下友善廁所功能與定位之環境規劃的中文著作。該論文將公共廁所性別不友善分為三類：(1)女廁便器不足而男廁便器過多、(2)親子及伴護者為異性情況、(3)跨性別者權益被忽視。所謂女廁便器不足男廁過多，乃指將男女分開設男廁女廁所主要設施未依兩性使用者需要時間差異與需要行為不同提供足夠數量與必要的設施，使其造成使用時的不友善。所謂親子及伴護為異性情況乃指廁所空間由父帶幼女或母帶幼子或伴護者與被照護者為不同性別者時，無法很自在走進一般男女分設之廁所，使其造成使用時的不友善。所謂跨性別者權益被忽視乃指廁所空間並未提供跨性別者可自在而不被限制規範進出及使用便器的環境，使其造成使用時的不友善。彭滄雯、

林書仔、畢恆達認為性別友善的公廁設計必須以實際各性別組合使用功能與定位為基礎，並將其以「其他」外加方式納入整體公廁空間考慮。

從 1996 年到今年(2016) 國內外經歷各種公廁相關事件過程，影響廁所性別無障礙或性別友善之發展(詳見表 1-1)。雖然經歷這些公廁事件發生，然而實際之性別友善廁所設計之研究，僅有 2015 年內政部建築研究所對公共場所性別友善廁所規劃建議，但內容與國內外專家認知之性別友善廁所設計仍不完善。以上種種問題因此有必要進行多面向且深入研究，以得到更精細的設計要點。

表 1-1 近二十年來影響廁所性別友善發展之重要事件

時間	重要影響事件
1996 年	台灣台大女學生發起「五四女廁運動」，表達女廁便器數量不足之廁所空間性別不平等問題。同年建築技術規則首次將女便器數量規定微調增。
1996 年	美國教授 Kogen 提出「其他廁所」，表達對 LGBT 多元性別族群使用廁所權利之重視。
2000 年	台灣屏東校園玫瑰少年葉永鋕事件，肇因學校環境對跨性別者上廁所權利欠缺保障。
2002 年	台灣「兩性工作平等法」開始實施，規範工作場所男女兩性之權利應受到平等對待。
2004 年	台灣「性別平等教育法」開始實施，規範教育場所各性別之權利應受到平等保障。
2005 年	台灣彭滄雯教授提出「無性別廁所」觀念，以維護跨性別者上廁所之權利。
2006 年	台灣建築技術規則第二次將女便器數量規定再調增。
2008 年	台灣「兩性工作平等法」改名稱為「性別工作平等法」，以兼顧多元性別社會之實際需求。
2009 年	美國廁所協會(American Restroom Associations)推動公廁便器數量公平(potty parity)及兩性共用廁所(unisex restroom)之法規修訂。
2009 年	台灣政治大學青年公益論壇舉辦「無性別廁所日」，訴求不分性別限制自由使用廁所空間及不必排隊等廁。
2013 年	香港六歲男童因母親不能陪同進入男廁下，在廁所內遭受非禮，突顯廁所性別障礙之問題嚴重。
2013 年	台灣衛浴文化協會名譽理事長吳明修建築師，以科學研究方式提出，合理男女便器數量比例應為 1:2。
2014 年	台灣建築技術規則再次將女便器數量規定調增。
2014 年	中國上海為縮短女性等候公廁排隊時間，於 11/9「世界廁所日」開始試行男女共用的性別友善廁所；也為了方便照顧殘疾人士、行動不便者及兒童試行「第三衛生間」。
2015 年	美國歐巴馬總統推動性別中立廁所，在白宮設置性別包容廁所，保護多元性別族群權利。
2015 年	台灣內政部建研所提出公共場所性別友善廁所規劃建議。
2016 年	台灣台北市政府推動台北市高中職校園設置性別友善廁所，以實踐性別平等教育環境。
2016 年	加拿大年度的「加拿大國家博覽會」為打造性別友善通用廁所，採用「我們不在意」(We Don't Care) 新標示牌，以及一半男性一半女性的人形圖案標示，為跨性別者權利發聲。

(資料來源：本研究整理)

「性別友善廁所」係指無性別限制之公共廁所，該類廁所不以傳統男廁或女廁為標示，而是強調無論男性、女性、中性或跨性別者都能自在使用之廁所。國內目前尚無建築法令明文強制規定建築物必須要設置性別友善廁所，另考量國內社會發展及民眾接受度，故目前多採用示範點來設置推廣。由於人類文明早先是注重造福多數民眾之階段，但現今也開始重視滿足少數人個別需要。因此為落實空間友善之公共廁所建設，就必須縝密考慮公共場所需要對多元不同性別者使用皆實際友善的公廁，以落實建構友善、便利、放心的公共廁所空間與設施，讓公共建築空間更加人性化。

國內現行建築物無障礙設施設計規範業已針對無障礙廁所盥洗室進行相關規定，雖尚無建築法令規定必須設置性別友善廁所，亦無相關規範，然內政部營建署於民國 99 年發行之「公共建築物衛生設備設計手冊」內「3-4 行動不便者使用廁所」之「行動不便廁所 B 型（兼親子廁所）」及「行動不便廁所 E 型（多功能廁所）」內容，已具「性別友善廁所」雛形，現行部分性別友善廁所設置亦參考該手冊內容，以達到優質廁所之品質。另性別友善廁所是否可以無障礙廁所盥洗室合併設置，亦是值得探討之課題。

第二節 研究目的

台灣公共廁所目前多依法規設置最基本的男廁一間與女廁一間，但對於男女使用人數不均的時候，以及母帶幼子或父帶幼女要使用的時候，或被照顧受護者與伴護協助者不同性別要使用的時候，以及性別傾向不同者要使用的時候，或廁所設置場所面積不足無法男女廁兩者同時分別設置的時候，就無法依慣例及現有的法規來滿足其使用需要，就會造成性別不友善的情況發生。本研究計畫為跨領域整合，透過文獻、調查及訪問專家和相關管理單位，以瞭解現行性別友善廁所問題。基於未來國際趨勢與性別平權之概念，「性別友善廁所」議題將逐漸受到重視，考慮國內性別友善廁所之設置與設計問題尚未被清楚研究，故本研究計畫擬蒐集國內外性別友善廁所相關議題及相關設計手法，再進行性別友善廁所設計手冊研擬，以提供未來國內設置性別友善廁所之參考。本研究目的如下：

- (一) 蒐集國內外相關研究文獻與實際案例，建立國內外各類建築場所之公共廁所性別友善案例基本資料。
- (二) 跨領域探討性別友善廁所設計議題與一般廁所之差異，提出公共廁所各種性別友善廁所之設置原則與未來可行建議，以及有效提升公共廁所之實用性與人性化要點。
- (三) 透過專家座談與討論會議，探討性別友善廁所之設計原則。研擬強化現行「公共建築物衛生設備設計手冊」有關多元不同性別使用之公共場所性別友善廁所之內容。
- (四) 研擬國內性別友善廁所設計手冊，提出具體且完善之各性別不同使用情況之廁所空間設計參考手冊，包括圖解、照片及案例等，以提供國內公私部門及業

者作為推動性別友善廁所空間之參考，並達宣導教育之效。

第三節 研究方法

本研究將先透過文獻回顧法蒐集國內外相關文獻與案例，後以案例分析法分析案例的內容並於文獻進行相關比對，最後再以綜合分析法進行全面性綜合分析，輔以研究基礎資料與現行公共場所性別平等廁所法規，提出不同建築類型公共場所性別友善廁所設計手冊。本研究方法研擬說明如下：

(一)文獻回顧法

本研究將透過文獻回顧的方式蒐集國內外有關於不同建築類型性別友善環境設計相關文獻與目前公共場所性別友善使用情形。國內文獻的探索主要集中於內政部建築研究所、各大學院校等；國外文獻將以國情與習慣較為相同的日本與歐美為主。此外，本團隊將於現行的法規體系下，透過各類型的案例分析比對後，找出不同建築類型的使用特性，進而研擬不同建築類型公共場所性別友善廁所設計要點。

(二)案例分析法

本研究將蒐集國內外相關的不同建築類型性別友善環境設計案例，將會界定案例的類型、構成及年代等，預計國內外合計各 10 案例。透過案例分析尋求不同性別者的生心理特質，以利於不同建築類型公共場所性別友善廁所設計要點擬定。

(三)專家座談法

建立初步的不同建築類型公共場所性別友善廁所設計基礎資料後，欲將透過專家座談的方式，聽取相關意見。此外，並會邀請建築法規的專家學者共同協商，以找出目前法規規制下的盲點。

(四)綜合分析法

本研究將透過綜合分析法，結合案例與文獻進行全面性分析，之後提出不同建築類型公共場所性別友善廁所設計手冊。

第四節 研究步驟與流程

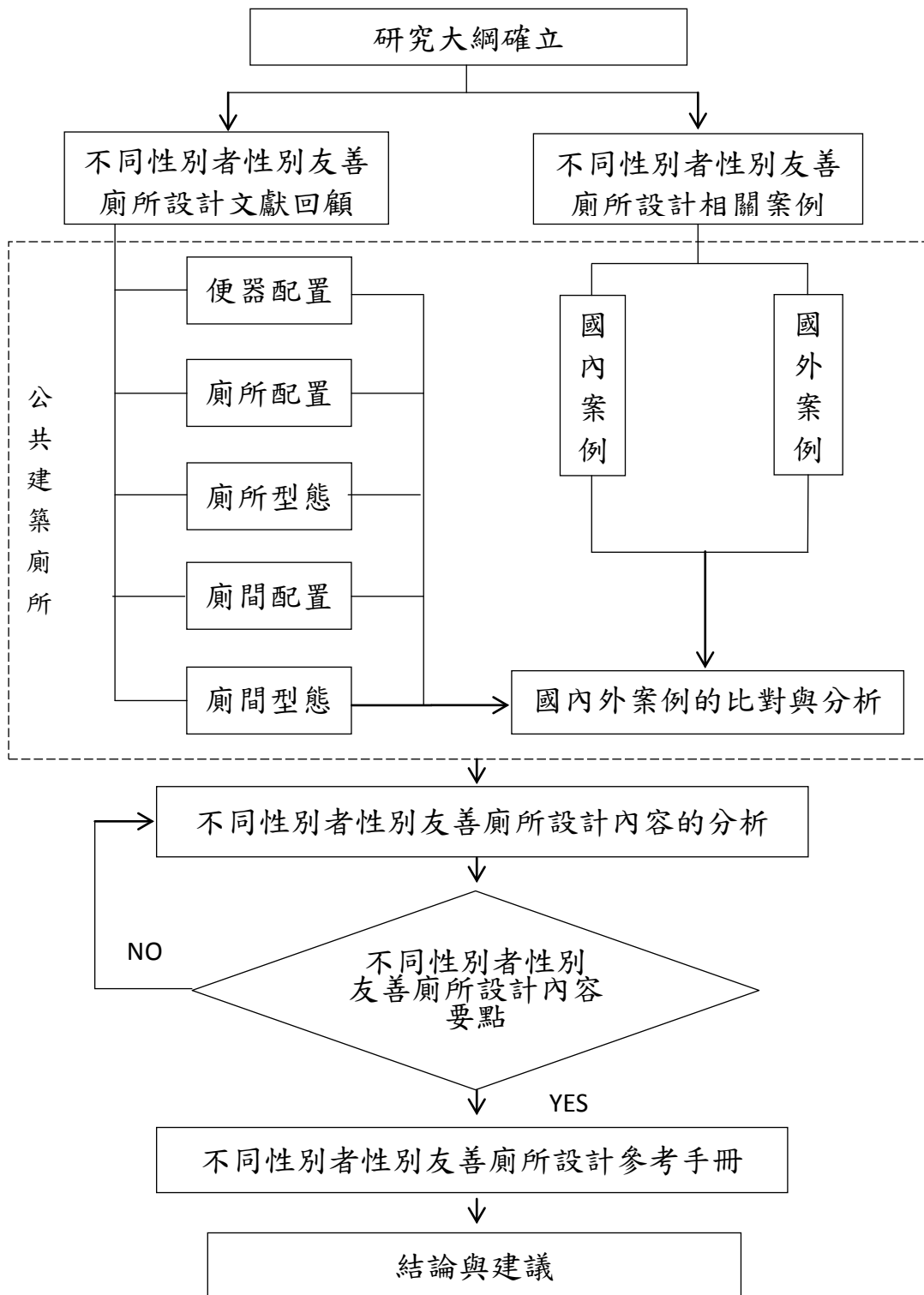


圖 1-1 研究步驟與流程
(本研究整理)

研究進度及預期完成之工作項目

表 1-2 研究進度及預期完成之工作項目

月次 工作項目	第 1 個 月	第 2 個 月	第 3 個 月	第 4 個 月	第 5 個 月	第 6 個 月	第 7 個 月	第 8 個 月	第 9 個 月	第 10 個 月	第 11 個 月	備註
究大綱確立												
不同建築類型 性別友善廁所 設計文獻回顧												
不同建築類型 性別友善廁所 設計相關案例												
國內外案例的 比對與分析												
不同建築類型 性別友善廁所 設計內容分析												
期中報告繳交 及審查					●							
不同建築類型 性別友善廁所 設計內容要點												
不同建築類型 性別友善廁所 設計參考手冊												
期末報告繳交 及審查									●			
結論與建議												
成果報告繳交											●	
預定進度 (累積數)	5%	10%	20%	30%	40%	55%	70%	80%	90%	95%	100%	
<p>說明：</p> <p>1. 工作項目請視計畫性質及需要自行訂定，預定研究進度以粗線表示其起訖日期。</p> <p>2. 預定研究進度百分比一欄，係為配合追蹤考核作業所設計。請以每一小格粗組線為一分，統計求得本案之總分，再將各月份工作項目之累積得分(與之前各月加總)除以總分，即為各月份之預定進度。</p> <p>3. 科技計畫請註明查核點，作為每一季所預定完成工作項目之查核依據。</p>												

第五節 文獻回顧

台灣在 1996 年發起的「五四女廁運動」，促成了社會大眾第一次對公共廁所男女便器數量不均造成性別不友善問題的覺醒，讓大家開始重新認知公共廁所在設計上對男女使用時間差異與需求不同，這也促成我國建築技術規則在 1996 年將男女便器數量規定做修正微調，例如將規模 400 人之電影院、戲院女廁大便器之數量由 3 個增加為 6 個，之後又在 2006 年再修正為 8 個。吳明修在 2013 年發表的「公共廁所便器數量比」，以較科學方式提出女廁便器數量的研究，之後女廁大便器數量在 2014 年再修正提高為 20 個。顯然這對鼓吹社會男女性別平等觀念上，有巨大的影響與實質作為。

2005 年彭滄雯教授的一篇論文「從女廁運動到無性別廁所——一個參與者的反省」提出公共廁所對於不同性別者之不同需求，將台灣公廁性別對象範圍推向另一個重要的觀念「無性別廁所」，讓跨性別使用者也友善之廁所設計開始首度受到注意。2010 年彭滄雯及 2013 年陳亭宇的論文，再進一步提出性別友善廁所設計在觀念上的改變與實踐方法，例如將對於身障者所採取的通用設計(universal design)觀念之導入。

2013 年彭滄雯及畢恆達及林書仔針對我國少數公共建築新設置的「性別友善廁所」的實際案例，做了完整的分析及討論，並提出未來更為性別友善廁所的空間設計原則。

以上這些文獻，對於 2015 年內政部建築研究所提出的「公共場所性別友善廁所規劃建議」有關性別友善廁所雛型初擬，應有相當程度的影響。

然而雖然我國建築技術規則分別在 1996 年、2006 年、2014 年將公共廁所女性便器設置數量規定不斷大幅增加，但是各地方政府及交通單位所屬之既有公共廁所，卻並未做及時之改善，所以在 2014 年陳海曙「車站公廁男女廁所便器數量失衡待改善」的文章，顯示這些年來只是提高女性大便器設置數量之規定做法，實際上並無法有效解決已存在多年的眾多老舊車站公共建築公廁，在性別二元設計觀念下既有女廁大便器不足而男廁大便器過剩的現有矛盾問題。

美國是早在 1996 年由 T. S. Kogan 發表的論文，就已經開始探討有關跨性別者友善廁所設計上的觀念。由於避免造成性別歧視的控訴及法律刑責，美國許多州已採納該國 IBC(International Building Code)建築法規 2003 年版規定，要求在公共集會場所建築與購物中心、電影院(不論是新建建築物或舊建築物改善)須設立合性共用廁所(unisex restroom)，以及凡超過 6 個大便器廁間的男廁與女廁時須提供一間合性共用廁所，供孩童與父母親同時可使用。之後在 2007 年，E. Beltramini 發表論文，對學校公廁跨性別者與幼童不同性別之家長陪伴者，提出以通用設計(universal design)概念來設置性別中立廁(gender neutral restroom)之要求，並認為大學校園教育設施是性別友善廁所最佳推行場所。

2014年美國 E. N. Brown 發表論文，認為性別中立廁所設置上的最大障礙，其實是建築法規本身，因為許多建築法規要求將廁所之便器須區隔開，分別成為男廁便器與女廁便器，並且要求便器數量一致(potty parity)，而便器設計數量多寡是依據建築規模或使用強度決定，並且假設該建築之男使用者與女使用者人數各佔 50%。建築法規這種明確規定與假設條件的結果，就造成性別不友善廁所的情況不斷出現。

2015年由 P. Sisson 發表的文章論述，在美國尊重多元與開放之社會環境，對於公共廁所為能達到跨性別使用者實際感受舒適、安心、安全、包容性，以及避免公共建築管理單位觸犯侵害人權造成歧視刑責與平等法之落實，近五年來美國全國跨性別者公廁設計已成為建築師及設計師極大的挑戰。

第六節 用詞解釋

1. 性(sex)：或稱生理性別，生物中有許多物種依據其身體構造學之生殖器官，或染色體、荷爾蒙分泌等，可以劃分成兩個以上的種類，稱之為性，也稱之為生物性別。典型的情況下，一個物種會有兩種性，如雄(male)、雌(female)，或男(man)、女(woman)。
2. 性別(gender)：或稱社會性別，不完全依據生物身體構造差異，尚從個人主觀感受或社會規約下的性別角色，以及陽剛氣概或溫柔氣質特性等行為差異做規範，將其區分為男性(masculine)、女性(feminine)、中性(intersex)等，或是稱為陽性、陰性、陰陽同性等。
3. 性別兩極化(gender polarity)：各個不同的社會根據生物性別特徵、文化傳統的性別角色分類與社會分工，賦予不同的性別內涵及相應的性別認同和能力之發展，這些規範與價值透過社會化過程，塑造性別外在形象與內在人格特質之差異性，而形成兩極化的性別特質，並以此社會性別腳本來教化男性或女性理想的典型行為與性格，因而塑造出陽性特質及陰性特質。
4. 性別二元論(gender binary)：認為從生理性別或社會性別來說，只有男性與女性這兩種性別，視其他都不存在或不該存在，並依此觀念來對應日常生活上所接觸到之人事時地物。
5. 跨性別者(transgender)：是一種統稱名詞，泛指性別認同、性別表達行為模式等，與其在出生當時所認定的身體構造性別或生理性別關聯性不一致者。這主要包含男跨女跨性別者與女跨男跨性別者。過去認為跨性別者的性別認同不一致是患有疾病，需要治療來改變，近年來則認為不是疾病，因此漸被社會接受與關懷。
6. 性別平等(gender equality)：或稱性別平權，即性平等、性別平等主義，認為男人與女人都應得到相等之對待與權利，不因性別之差異而被不公平對待或

歧視，這也就是聯合國普世人權宣言的宗旨。近來世界多元性別的認知與接受，性別平等也包含對跨性別者權利的重視。

7. 性別友善設計(gender friendly design)：能夠考量所有性別者於使用時，皆能夠於不分其性別的表徵，或個人性別傾向或認同，或有異性伴護同行時，在便利而性別無障礙與性別無限定情況下進入使用，並達到自在、無歧視、安全性、隱私性目的的環境設計。
8. 性別友善廁所(gender friendly restroom)：本名詞目前並非法規上之用語，或有學術明確定義的名詞，僅出現在少數公共場所採用在廁所標示上，用來表示或指稱具有性別友善設計為考量的公廁或洗手間。在國外一般多稱性別中立廁所(gender neutral restroom)，或稱全性別廁所(all gender restroom)，在美國則多稱兩性共用廁所(unisex restroom)。

第二章 廁所性別友善問題探討與需求分析

第一節 廁所使用行為與性別友善問題分析

人類因為生理的基本特性，隨時都有上廁所排尿之即時性需求，所以先進國家現代建築公共場所依法必須設置公共廁所與衛生設備便器，以滿足人性基本需要，既維護環境清潔衛生，也避免造成國民身體膀胱炎、腎臟炎、脫水之問題出現。公共場所因為各種人群都會進出，所以廁所使用者多樣性較高，使用行為與需求必會有各種不同情況。例如公共交通設施場所，其進出使用者性別比例變化大，使用者年齡層範圍也更廣闊，且皆會使用到公共廁所，因此廁所使用的方式也會具多樣性，故廁所空間及設備需求必須考量此多樣性，設計就必須對此有所反應，讓所有廁所使用者皆能在便利、公平、安心、無障礙之情況下來使用。尤其是愈文明及愈開放的社會及國家，廁所反應使用多樣性的程度會愈積極。

依據國內外相關文獻及過去周遭現象之觀察，所有公廁使用者當中，年長行動不便者或身障行動不便者，由於如廁時自身動作不便而必須仰賴一些輔助器材，所以廁所空間設計上如能反應此需求的話，乃被視為身障者或行動不便者之無障礙廁所(Disabled Barrier Free Restroom)。或是攜帶嬰幼兒之父母親，由於要給嬰幼兒換尿片，以及如廁時要先將嬰幼兒安置好才能放心動作，故必須仰賴一些額外輔助裝置，因此廁所空間設計上如能反應此需求的話，乃被視為親子廁所(Parents with Children Restroom)。不論是無障礙廁所或是親子廁所，都是屬於一種對使用者友善廁所(User Friendly Restroom)。

然而由於我國現代建築之公共場所公廁在設計時，一般都很制式地採用性別二元論(gender binary)的設計概念，就是將廁所空間分為男廁、女廁各一間，再視需求情況另外分別加上行動不便者之無障礙廁所或是親子廁所。這樣性別二元廁所設計，其實我國建築法規並無明文強制規定，雖然看似滿足所有使用者需求，然而近年來再從使用者性別平等之角度檢視，卻發現乃會有對使用者極不友善的情況發生。因此從使用者性別多樣性及使用公廁行為更多元寬廣需求的角度來分析，其實公廁還須要朝向性別友善設計發展，以達到讓所有使用者不論其組合比例，或生理性別及性別傾向不同情況下，皆能在無障礙、便利、安全、暢順、隱私等條件下來使用。針對公廁常造成性別障礙發生之各種可能情況，而會有性別友善設計之需求，分析如下。

(一)女廁便器數量比例不足等候時間長

早期台灣公共廁所因採性別二元論設計，因為沒有考慮到男、女上廁所使用時間為1:2的差異，以及女性需要使用廁所的次數較多，女廁之空間設計與便器數量設置與男廁幾乎一樣，結果造成女廁使用者等候時間過長，形成對女性使

用者之障礙、不便利、不順暢、不隱私的問題。後來雖然我國在 2006 年經過修法改善來提高女廁所的設計需求，但目前台灣仍有許多早期的公共建築廁所因既有空間受限無法增加，或因工程經費欠缺尚未改進仍維持女廁便器數量比例不足之狀況。因此老舊未改善女廁便器數量之公共廁所，成為對女性使用者性別不友善的廁所。

(二) 父攜女童或母攜男童

近期公共廁所之便器數量比例雖然已充足，但是並未設置親子廁所，這時候男性父親(或祖父)攜帶或照顧女童上廁所時，只能使用男廁所；或女性母親(或祖母)攜帶或照顧男童上廁所時只能使用女廁所。這兩種情況下使用廁所時造成其他人隱私的影響或造成一些尷尬的問題，易成為性別不友善廁所。其中又由於男童進女廁使用情況下，因為女廁內沒有設置小便器，會讓男童有些錯亂或不自在感覺，也成為性別不友善之廁所。

在已設有親子廁所的公廁，如果親子廁所是分別設置在男廁所內及女廁所內，這時候男性父親(或祖父)攜帶或照顧女童上男廁所內之親子廁所時，或女性母親(或祖母)攜帶或照顧男童上廁所只能使用女廁所時，這兩種情況下使用廁所時皆會造成其他人隱私的影響或造成一些尷尬的問題，易成為性別不友善廁所。因此親子廁所是分別設置在男廁內與女廁內，表面上有親子廁所且廁所數量變多，但實際上仍是以性別二元概念設計，這時候男廁會有限制女童進入的疑慮，女廁會有禁止男童進入的潛在象徵，結果讓家長很為難、不自在、不便利，因此仍會成為「性別不友善的親子廁所」，或可稱之為「有性別障礙的親子廁所」。

在已設有親子廁所的公廁，如果親子廁所是單獨設置在男廁與女廁外面，卻沒有設置小便器，父親(或祖父)帶者孩童使用時會不便利、不舒適；反之，男童在使用時也會不便利、不自在，仍可成為「性別不友善的親子廁所」，或稱之為「有性別障礙的親子廁所」。

(三) 行動不便受照顧者與伴護協助者為異性

公廁如果未設置供行動不便者或身障者使用之無障礙廁所或空間，當行動不便受照顧者與伴護者或協助者為異性時，有時候就必須讓行動不便者自行進入一般之男廁或女廁使用，這種情況下會造成行動不便受照顧者跌倒或受傷之風險提高之可能，因此成為性別不友善的公共廁所。這種情況下，只好由伴護者協助一同進入廁所使用，如果伴護者是男性，因為男性不能進入女廁只好依男性伴護者之性別進入男廁來使用便器，造成女性行動不便受照顧者不自在、不隱私；或是女伴護協助者一同進入男性行動不便受照顧者之男廁所使用，又會造成女性伴護者不自在、不隱私，因此成為性別不友善的公廁。

如果公廁已在男廁所與女廁所外部，單獨設置供行動不便者或身障者使用之無障礙廁所，然而廁所內部並未設置小便器，因此則當行動不便者為男性時，在

使用上就會有不便利、不自在的情況發生，這就成為「性別不友善的無障礙廁所」，或可稱之為「有性別障礙的身障者無障礙廁所」。

另外，如果此身障者無障礙廁所是分別設置在男廁內及女廁內，而非獨立設置在男女廁空間之外部，雖然無障礙廁所數量增加，但女性伴護者協助男性行動不便者進入男廁之身障者無障礙廁所時，會造成女性伴護者有不安全、不自在、不隱私的情況發生；或男性伴護者協助女性行動不便者，因不能進入女廁只好進入男廁之身障者無障礙廁所使用時，也會造成女性行動不便受照顧者會有不便利、不安心、不自在、不隱私的情況發生，因而成為「性別不友善的無障礙廁所」，或可稱之為「有性別障礙的身障者無障礙廁所」。

(四)坐輪椅者與伴護者為異性

公廁如果未設置供身障者使用之無障礙廁所時，坐輪椅者要上廁所而伴護者為異性之情況時，如果坐輪椅者為男性，該女性伴護者進入男廁時會有些不安全、不自在、不隱私的情況發生；如坐輪椅者為女性，男性伴護者因不能進入女廁只好進入男廁時，女性坐輪椅者會有不便利、不隱私、不安心、不自在的情況發生。以上廁所使用情況都因而成為性別不友善廁所。

如果公廁有單獨設置供身障者使用之無障礙廁所時，坐輪椅者要上廁所而伴護為異性之情況，坐輪椅者不論是男性或女性，皆以坐式馬桶使用為主，本身並不會構成問題；但是如果伴護者為男性時，而廁所並未設置小便器供使用時，男性伴護者也會有不便利、不自在的情況發生，因而也將成為另一類型之性別不友善廁所，成為「對無身障之伴護者性別不友善的身障者無障礙廁所」。

此外，如果身障者無障礙廁所空間是分別設置在男廁內及女廁內，而非獨立設置在男女廁所空間之外部，就仍會造成女性伴護者協助男性坐輪椅者進入男廁內無障礙廁間時，會有不安全、不自在、不隱私的情況發生；或是男性伴護者協助女性坐輪椅者因不能進入女廁只好進入男廁無障礙廁間去使用，這時女性坐輪椅者就會有不便利、不安心、不自在、不隱私的情況發生。因而成為「性別不友善的無障礙廁所」，或可稱之為「有性別障礙的身障者無障礙廁所」。

(五)中性穿著及中性氣質者

近來因為工作上需要或生活環境變化的關係，年輕女性穿著或裝扮多趨近於男女一致，所以去使用一般女廁所時易被年長者誤解，質疑上錯廁所或側目，造成彼此心裡的不舒服、不安心、不安全、不自在、不隱私的情況發生，因而一般男女二元廁所成為性別不友善的廁所。

(六)跨性別者或男著女裝者(變裝或 cosplay)

跨性別者及變裝者自古以來全世界各地即已普遍存在，常很難用二元性別法則來區分與認定其是男或是女。只是過去公共廁所多以男性為主要使用者，未區

分性別且因廁所內皆同時設有小便器及大便器，女性使用者也自然可以不受限制而順利共同使用，故並未形成使用上之不友善問題發生。但近五十年來全球女性因已走出家庭參與社會上各種工作與公共活動，為滿足並保障女性上廁所之需要與權利，許多場所乃逐漸將女性廁所獨立設置出來，並且普遍採取二元性別論的廁所空間設計配置方式，而讓跨性別者及變裝者(一般是男著女裝者為數較多)上廁所時，必須面臨二選一之困擾，造成其上廁所時不自在、不舒服、不安心、不安全的情況發生。因此這種男廁與女廁硬性分置的二元性別廁所空間設計配置，且沒有單獨設置身障者無障礙廁所或親子廁所情況時，反而成為性別不友善的廁所。

另外，在有些演藝活動或動漫娛樂展示的場所，如果只設有二元性別男廁與女廁時，有許多類似跨性別的變裝者，如男性 cosplay 裝扮為女角色，或女性 cosplay 裝扮為男角色，或 cosplay 為中性角色，當要去使用廁所時易讓局外人誤會或出現不宜行為，會造成使用者上廁所時不安心、不安全、不自在的情況發生，而因成為性別不友善的廁所。

(七)建築空間不足無法設置二元性別廁所

有些公共場所建築規模不大，平常使用人數也有限，如果要依照現今社會慣例或法規要求須同時設置男廁一間與女廁一間，會讓建築其他使用空間面積不夠，但如果只設置一間男廁或只設置一間女廁，都會造成另一方使用者有不便利、不安心、不安全的情況發生，成為性別不友善的廁所，甚至或被認定為有性別歧視的廁所。

(八)全年或一季內偶爾有幾天且瞬間女性使用者會較多

有些公共空間屬於非經常性使用的地方，其廁所空間全年僅有少數幾日內，因舉辦活動瞬間女性使用者較多，而造成上廁所等候時間拉長。如果只為了偶爾幾天出現女性使用人較多的情況而設置大面積的女廁所與大量便器，除了浪費空間外，也造成清潔維護成本的增加，但是如果卻因此不做任何彈性處理，就仍會造成女性使用者須大排長龍，等候時間過長有不便利、不安心的情況發生，因而成為性別不友善的廁所。

以上八大類可能發生之性別不友善的廁所使用狀況，都會個別或綜合反映公共廁所性別友善設計之需求，因此將做為本研究性別友善廁所規劃設計發展的基本參考條件與評估要件。事實上，上述八大類會造成上廁所性別不友善的情況中，有兩大種類是牽涉到基本人權與性別平等，所以最受歐美國家政府重視。首先就是女性使用者，因女廁所便器數量不足大排長龍而男廁所便器閒置，形成歧視女性使用公廁之權益，侵害公平使用便器的基本人權；其次是跨性別者，因為使用這種制式性別二元論區分之男廁、女廁時，常會遭受被他人歧視引發不愉快事情或造成焦慮情緒，而傷害其上公廁的基本人權。

對於前者，先進國家在過去的 20 年，已將女廁所便器之數量大幅提高，女性上公廁公平使用便器的基本人權已充分受到保障與提升；然而對後者，先進國家乃是近 10 年來發現跨性別者上公廁的權益被嚴重忽略，因此開始重視與改善。這幾年已有所謂 transgender friendly restroom(跨性別者友善廁所)的宣導與推廣，進而發展出公共場合 all gender restroom(不分性別廁所)，或 gender neutral restroom(性別中立廁所)，或 uni-sex restroom(多性併用廁所)，或 gender inclusive restroom(性別包容廁所)，漸將跨性別者公平使用廁所的概念納入公廁規劃中，以擴大性別平等層面與加強少數族群人權的保護。因此改進跨性別者使用公廁的權益，這應該是本研究設計手冊內容主要的發展方向與研擬範圍。

第二節 公共場所廁所性別友善需求分析

所謂公共場所，乃是指供公眾皆可以自由進入的公開性地方。有些公共場所為特定人員進入的地方，例如公務類為公務人員及洽公民眾進出場所，學校教育類是學生、老師等特定人員進出之場所，或醫院類建築是醫護人員、病患進出之場所。而有些公共場所供不特定人員進出的公共場所，例如交通設施類建築、商場類建築、觀光及休旅類建築等。

不同的公共場所其進出人員的目的、背景、社群組合、性別比例是不同的，或是各人員的年齡族群分布範圍也大不同，因此對廁所的使用需求方式也大不同，所以在廁所性別友善規劃方向，也會有所不同。有鑑於此，性別友善廁所所設置之公共場所類別的特性，應要先有所分析及瞭解其使用需求及特性，以便供性別無障礙友善廁所的適當設置原則與合理設計要點之掌握，而達到適地、適人、適用之目標。

參照建築技術規則建築設備編第二章給水排水系統及衛生設備之第 37 條內，建築物種類中須設有公廁之公共場所，如學校類（小學、中學、其他學校）；辦公廳類；戲院、演藝場、集會堂、電影院、歌廳類；車站、航空站、候船室類等，另外需再加上醫院門診類；休閒渡假園區、都市公園、國家公園、風景區遊客中心或服務中心類；百貨商場類等供公眾使用之公共場所，分別探討其性別友善之需要條件。由於這些場所依法尚須設置行動不便者無障礙廁所或廁間，或設置親子廁所或廁間，這些廁所空間常有異性伴護情況，所以也需一併考慮性別無障礙的需要，一起納入討論分析如下。

(一) 公務機構類建築(如市政府、戶政單位、稅稽單位、監理站等)

這類建築因為是提供民眾洽公之處，是以當地居民進出為主要對象，因此年齡層很廣泛，年齡組合也較具多樣性，所以除一般廁所外尚須另外設置親子廁所、行動不便者無障礙廁所。

基本上此類建築廁所使用人群較分散不會集中，不易出現女廁大排長龍等候

時間過長的性別不友善情況，但是親子廁所有可能會出現父母與幼童性別不同而發生性別不友善情況，以及行動不便者無障礙廁所會出現伴護者為異性而造成性別不友善的情況發生。另外，因為已設有身障者無障礙廁所，所以中性穿著者及中性氣質者，以及跨性別者皆可以使用此廁所，因而避免性別不友善的情況發生。但這類場所身障者無障礙廁所，必須個別獨立設置在男廁、女廁外部，且必須同時設置有大便器與小便器，以避免仍有性別不友善的情況會發生。

(二) 學校教育類建築(如各級學校校舍、體育館、大型會議廳、圖書館等)

這類建築因為是學生就讀學習或閱讀之場所，其年齡層較為單純與年輕，因此不需要設有親子廁所，但需要單獨設置少量之行動不便者無障礙廁所(主要供坐輪椅者使用)。

由於這類建築廁所的使用者須配合上下課作息時間，因而廁所的使用時間較為集中，尤其是在有觀眾席的體育館或大型會議廳，平時無活動時較不常使用，只有在比賽結束或開會結束時使用人潮才會湧現。由於女性上廁所使用時間長，因此女廁在下課時間或活動結束時後會出現大排長龍等候時間過長，易造成性別不友善之情況發生，所以必須有所對應。

大學的校舍及圖書館，如果已經設置行動不便者無障礙廁所，中性穿著及中性氣質者，或跨性別者以及變裝者皆可使用此廁所，可避免性別不友善的情況發生。但該場所行動不便無障礙廁所，必須單獨設置於男廁及女廁外部，且內部須增設小便器，以免其伴護者為異性時仍有性別不友善的情況會發生。

(三) 醫院類建築(如門診開放區)

醫院類建築之公共場所，主要是指門診區，是病患看病進出頻繁的地方。病患之年齡層多樣性高，尤其是幼兒與年長者之比例較一般場所為高，且有較多的行動不便者、坐輪椅者，也常多需要仰賴父母親陪伴，以及親友、伴護者協助下使用廁所，因此需要設立親子廁所、行動不便者無障礙廁所。由於此類廁所日常使用機會大，設置數量須視門診規模而定，最好個別單獨分開設置。

醫院門診區的親子廁所與行動不便者無障礙廁所，為考量父母親與幼兒為異性，以及身障者或行動不便者與伴護協助者為異性之情況，因此必須考量性別友善特性而在男女廁外獨立設置，並在廁所內部另外增設小便器，以免仍有性別不友善的情況發生。另外，這種親子廁所或身障者無障礙廁所對於中性穿著者及中性氣質者，以及對跨性別者及變裝者皆能夠使用，因此也可以降低性別不友善的情況發生。

(四) 交通設施類建築(如機場航站、鐵公路車站、捷運站、國道休息站等)

交通設施類建築是旅客搭轉運交通工具及休息暫停場所，每天進出人數眾多，且其年齡層較為寬廣，各種年齡性別組合皆有，但以成年者居多。因停留等候時間有長有短，公共廁所的使用頻率也高，因此需要設置行動不便者無障礙廁所，

以及須設置親子廁所，甚至於也須考慮設置滿足聽障者與視障者功能之無障礙廁所。

車站或機場航站建築的身障者旅客，大多數會有伴護協助者隨行，幼兒孩童旅客也一定有父母親人一同隨行，因此這些身障者無障礙廁所與親子廁所，就必須避免成為性別不友善之廁所，所以應將其獨立設置在男女廁空間之外部，並且在其內部同樣設置大便器與小便器，以提高其性別友善程度。另外，這種身障者無障礙廁所，對中性穿著者或中性氣質者使用人，以及對跨性別者及變裝者亦皆能夠使用，因此可以避免廁所使用時性別不友善的情況發生。

至於聽障者之無障礙廁所，一般並未將其單獨設置，而視障者之無障礙廁所，因為常需要伴護帶領引導去，所以亦須考慮單獨設置，以避免性別不友善的情況發生。

交通設施之使用人常會出現集中的現象，尤其是假日，以及在風景區或觀光旅遊景點的交通系統設施之建築，易造成女廁便器仍不夠使用之情況發生，所以男廁要有性別友善之空間設計，可彈性於尖峰期間供女性使用，以減少性別不友善的問題出現。

(五)百貨商場類建築(如餐廳、賣場、購物中心等)

這類以商業活動類為主的建築，每天進出之人數多且變化大，尤其在假日人潮多。而年齡層是以年輕人、中年人、幼童為主，性別組合則是多樣化，因此需要設置親子廁所以及身障者無障礙廁所。

百貨商場建築一般都是面積大、樓層多，所以親子廁所與身障者無障礙廁所的使用者都須考慮有伴護者之情況，因此此類廁所必須獨立設置在男廁與女廁外部，以免造成性別不友善的使用情況發生。

這類場所中，中性穿著者或中性氣質者，以及跨性別者或變裝者多，對此現象與需求可以利用身障者無障礙廁所或親子廁所來供做使用，但此類廁所數量要增加，以避免出現排擠效應。

(六)影劇及演藝類建築(如電影院、戲院、歌劇院、演藝場等)

影劇演藝類建築是觀眾大量聚集的大型場所，當開場前及散場後的瞬間，上廁所的人數會突然非常多，屬於集中使用型態的公廁。這類場所為反映一個場次結束的時候，因為同時要上廁所人數比例高，廁所便器數量與廁所面積會依建築技術規則規定設計較大，但是當男女觀眾數量比例失衡的時候，仍會造成女廁仍不夠使用之情況發生，女廁排長龍等候時間長的機會很容易發生，形成廁所性別不友善情況出現。所以必須設置不分性別廁所，但也可同時保留女廁，讓男女使用者比例失衡女廁不敷使用的時候，就可以名正言順到此使用。這對中性穿著者或中性氣質使用者，以及對跨性別者及變裝者亦皆能夠使用，因此可以避免廁所使用時性別不友善行為的情況發生。

影劇演藝類建築觀眾主要年齡層較為單純，以成年者居多，因此較沒有設置親子廁所的需要。此類建築的身障者觀眾，部分會有伴護協助者，因此這些身障者無障礙廁所，就必須避免成為性別不友善之環境，所以應將其設置在不分性別廁所內，成為一無障礙廁間。但是如果空間足夠，也可以獨立設置成一間無障礙廁所，並且在其內部同樣設置大便器與小便器，以提高其性別友善程度。另外，這種身障者無障礙廁所，對中性穿著者或中性氣質者使用人，以及對跨性別者及變裝者亦皆能夠自然使用，因此自然可以避免廁所使用時性別不友善行為的情況發生。

(七)觀光及休旅類建築(如大型公園、風景區、遊客中心、旅館等)

觀光及休旅類建築是現代先進國家社會漸增多的類型，包括國家公園、風景區、城市公園、遊客中心、大型休閒旅館等，都是現代國民休閒旅遊會去的地方。有些觀光休旅場地的位置交通便利，甚至成為大眾繁忙路線，進出人員多且各年齡層皆有，因此也都必須設置親子廁所及身障者無障礙廁所。

由於觀光休閒活動有益身心健康，行動不便長者、身障者或是病癒者，會在有伴護者陪同下來此活動，為避免活動者與伴護者為不同性別來使用時造成性別不友善，身障者無障礙廁所必須獨立設置於男廁女廁的外部空間，且廁所內部除要有坐式大便器，也要另設小便器，以達到成為「性別友善的身障者無障礙廁所」或「性別無障礙的身障者無障礙廁所」。

也因為觀光休旅場所在假日或連續假期時，遊客人數會比平常多數倍，常造成女廁所便器仍不夠使用的情況發生，所以男廁所也須具有性別友善的空間設計，例如讓男廁局部區域的大便器廁所可以開放給女性來使用，只要能達到便利、安心、隱私的情況下順利使用之目的即可。

觀光休旅的場所，兒童都會玩得比較開心與激烈，因此常會需要由家長陪同去親子廁所更換衣服或使用廁所，所以這種場所的親子廁所就必須獨立設置在男廁及女廁的外部空間，並且其內部同時也要設有大便器與小便器，以達到成為「性別友善的親子廁所」。

觀光休旅場所有的性別友善之身障者無障礙廁所，對於中性穿著者或中性氣質者，以及跨性別者或變裝者使用人亦可順利使用，不過因為有此考量的話這類功能廁所間數量上要增加，以免造成使用上相互影響而不便利。

(八)一般商務辦公廳類建築(如大企業及中小企業辦公樓、事務所辦公室等)

一般商務辦公廳類建築在工商社會比例高，包括企業總部辦公建築、中小企業辦公建築、各類事務所辦公室，都為現代自由商業制度活動的重要工作場地。辦公大樓內員工數量龐大，且每日工作時間長，廁所須滿足辦公人員的使用需要，以提高其工作效率及工作時數。

由於辦公室工作人員主要是成年人，沒有幼兒及高齡者，所以不需要親子廁

所，但是為考慮身障者員工需要，一般仍須設有行動不便者無障礙廁所。基本上，辦公室成年人員中，會有一定比例之跨性別者及中性穿著或中性氣質者，因此廁所性別友善之設計是必要的。可以考慮利用行動不便者無障礙廁所，做為多功能廁所，兼提供做為性別友善需求外，也可以做為上下班更換服裝的場所，這樣就不會造成建築空間不足與配置困難之問題。所以此多功能廁所，必須是獨立設置於男廁與女廁之外，也須設置大便器與小便器，才能同時滿足辦公場所公共廁所之性別友善目的。

表 2-1 主要公共場所廁所使用需求與使用型態比較

公共場所類別	使用者行為		親子需求		無障礙需求		不分性別廁所需求 綜合評估
	集中類	非集中類	高	低	高	低	
公務機構類 (如縣市政府、鄉鎮區公所、 戶政單位、監理站)		√	√		√		○ (單獨使用型態)
學校類 (教室、體育館、會議室、 圖書館)	√			√	√		○○ (多人使用型態)
醫院診所類 (門診、健康中心)		√	√		√		○ (單獨使用型態)
交通設施類 (航站、鐵路車站、休息站)	√		√		√		○○○ (多人使用型態)
百貨商場類 (餐廳、賣場、購物中心)		√	√		√		○ (單獨使用型態)
影劇表演場類 (電影院、劇院、劇場)	√			√	√		○○ (多人使用型態)
觀光及休旅類 (大型公園、風景區、 遊客中心、旅館)	√		√		√		○○○ (多人使用型態)
一般商務辦公廳類 (企業總部、事務所)		√		√		√	○ (單獨使用型態)
註： 1. 使用者行為屬集中類之公共場所，建議設置一間女廁及一間多人使用型態不分性別廁所，增加彈性使用；或設置一間不分性別廁所，所有便器皆可自由選用。 2. 親子與無障礙需求皆強公共場所，建議其分別獨立設置一間親子廁所與一間無障礙廁所，且不設置在男廁及女廁內，故可兼做不分性別廁所使用；或設置一間不分性別廁所，內含多間多功能廁間。 3. 親子與無障礙需求僅一方較高之公共場所，只須獨立設置一間多功能廁所，且可兼做不分性別廁所使用；或設置一間不分性別廁所，內含一間多功能廁間。 4. 親子與無障礙需求皆低之公共場所，建議只須設置一間不分性別廁所，所有便器皆可自由選用。							

(本研究整理)

第三節 不分性別或性別中立廁所設置的疑慮

美國歐巴馬政府於 2015 年頒布行政命令，明定政府部門禁止歧視 LGBT(同性戀、雙性戀和跨性別及變性人)族群，並得保障其平等就業與隱私權。為了落實此政策法令，美國白宮於 2015 年 4 月 9 日宣布將啟用「中性廁所(gender neutral restroom)」，讓白宮的政府雇員和訪客，可根據自我認知的性別，自由選擇要使用哪個性別的廁所。白宮發言人表示，在白宮增設中性廁所是歐巴馬政府落實保障 LGBT(男女同性戀者、雙性戀者與跨性別者)族群的具體政策作為之一，象徵對性別自由的尊重與包容。白宮最新的「中性廁所」，確定將在白宮艾森豪行政大樓啟用，它是白宮幕僚的主要辦公大樓，可避免這些族群如廁時可能引起的尷尬，也提供其一個新的選擇。

美國歐巴馬政府的新行政命令，此舉卻引發全國兩類問題：第一個是政治權益分配的問題，以德州與北卡羅萊納州為主，認為聯邦政府不能因不支持聯邦無性別廁所政策就減縮州政府的經費補助；第二個是廁所安全顧慮的問題，以假藉無性別廁所易造成女孩上廁所受侵害風險變高理由，反對 LGBT 可享社會平等與不受歧視的普世價值。然而美國社會畢竟是一個重視人權及民主法治成熟的國家，美國人民對設置無性別廁所，多是持正面態度，且實際推廣執行中。

在 2015 年美國超過 150 所之大專院校的校園，設立了性別中立廁所，這包括將既有廁所設施改建，或只是將廁所標誌做改變，或兩者改變都做。性別中立廁所一般認定不論為單人使用之廁所或是為多人使用之廁所，都不以性別來做區分，因此性別中立之廁所是設計成歡迎任何性別學生使用，以及可降低跨性別者上廁所不自在情況發生。

依據美國 APPA 調查 217 所學校結果得知，93%受訪學校表示有供單人使用且備有門鎖扣之性別中立廁所。50%受訪學校有要求校園部分建築或全部建築須有單人使用之性別中立公廁。26%受訪學校之性別中立廁所是為多人使用公廁，然而這些多人使用之性別中立廁所，66%大便器之廁間以及小便斗廁間，四周隔間板並非是採取由地板到天花板之阻隔方式。

在日本，因為公共場所會有偷窺狂的問題發生之擔憂，所以公共場所公廁都一定是男廁、女廁空間完全分別設置，並且都將大便器之廁間的隔板都完全頂到天花板與地板而沒有留一點縫隙，以讓偷窺行為很難發生，因此供大眾使用之公共場所公廁空間，是不會接受設置不分男女之通用廁所，以避免偷窺事件更易發生。但在私人小餐廳，小空間私人作業場所(如私人辦公室、事務所等)設置男女通用廁所，則無此顧慮。因此日本大眾使用公共場所之公廁，為避免女性上廁所排隊、等待時間過長，男女使用廁所人數之比例，在規劃設計時要先調查好。一

般這種調查工作會由業主負責提供，不是以空間使用面積單純計算便器數量就可以。這和台灣情況不同，因為台灣業主一般不會提供男女人數比例，建築師只好依據建築法規最低要求數量去設計，就算目前台灣法規有分為集中使用與分散使用兩類廁所來做設計，但便器數量比例仍是男女 1：2。

基本上，日本社會大眾對於設置所謂無性別或中性廁所或跨性別者廁所，尚未被認同而不能接受，因此如果他去上女廁就會被視為癡漢處理。不過由於日本公共場所公廁幾乎普遍設有一間或多間之多目的廁所(multi-purpose toilet)或稱多功能廁所(multi-function toilet)，跨性別者其實是可以使用這種廁所所以滿足他們需求，因為這種多目的或多功能廁所，已不是一般單純或早期的無障礙廁所，已成為通用廁所(general use toilet)，所以從另一角度看也就是不分性別廁所，讓跨性別者多一個選擇，有一個不會受到歧視上廁所的空間。目前日本這種獨立空間之多目的或多功能廁所，日本在公共場所之公廁已非常普遍設置，對跨性別者在使用上應非常便利，所以不會造成不便或被歧視而有不安全的問題發生。

依據我國行政院主計總處 2015 年 5 月的國情統計通報，台灣全國身心障礙者與高齡者總人口比例為 4.9%，其中肢體障礙行動不便者人口比例為 1.47%，而高齡者人口比例為 1.86%，這兩大類族群乃是公共場所無障礙廁所的主要使用者。他們在公共場所上廁所時，也常會有異性伴護者，或是由異性的子女或親人協助上廁所，因此行動不便者無障礙廁所理想上必須獨立設置在男廁及女廁之外，以免因為有性別二元論之限制，而造成伴護或親人為異性時就無法進入廁所提供照顧與協助的不友善情況發生。所以這種廁所的空間配置方式，就需朝向不分性別廁所的概念來規劃設計，以滿足實際使用廁所之需求。這種無障礙廁所，除了是為達到行動不便者無障礙之目的，同時也是為了達到異性伴護者或協助者進入時無障礙之目的，因此必須採取性別友善獨立空間之設置方式，成為不分性別單人使用型態，或是將其設置於多人使用型態不分性別廁所內一個廁間。

另外，依據我國跨性別專題之論文，台灣跨性別者人口比例為 0.1%，與西歐國家跨性別者的人口比例 2.2~4.6%(男跨女)及 1.9~3.2%(女跨男)，以及美國的 0.6%較為偏低。因此在台灣跨性別者到公共場合去使用廁所，如果能夠同樣來使用這些既有的不分性別限制之無障礙廁所，其實並不會明顯造成身障者或高齡者使用之不便，且可以略提高目前經常無人使用而長時間閒置的無障礙廁所的使用次數與比率（約僅提升 1/4），且跨性別者使用廁所時間與一般人相同，故占用之時間不長，所以對一般行動不便者與高齡者使用該廁所的權利與便利，影響上應極為有限。因此在公共場所空間面積有限的情況下，為滿足跨性別者上廁所的權利與便利，將目前已具備不分性別廁所特性的無障礙廁所，也涵蓋進來並開放給跨性別者來使用，應是一個可行的發展方向。只是不過同時必須對該廁所內部之便器種類及位置、化妝台、更衣踏板等相關設施，要做重新調整設計，以增加其友善性與便利性，以有效避免造成彼此間的不悅與不舒適感。

第四節 廁所性別友善空間配置分析

基本上，以家庭活動為主要對象或大人攜小孩一起共同活動為主的公共場所，例如兒童遊樂園、百貨公司、交通設施場站、風景區等，一般都須設置親子廁所，以滿足大人能同時安全照顧小孩上廁所的方便性。但很多時候是父母與子女性別不同，像是父親帶幼女或母親帶幼兒之情況下，如果分別附設在男廁內或女廁內，這時候仍然想要共同進入同一間親子廁所就會產生使用不便利、不安心的事情發生，因為過去國內外都發生過，小孩在家長因性別限制無法進入廁所照顧的空檔，發生被歹徒傷害或發生死亡之案件。為避免這種事情發生之困擾，親子廁所必須採取無指定性別符號或管控之空間設計，不須先用性別做空間分類及區隔，或用性別做過濾，而應採取無特定性別限定的廁所空間設計。因此親子廁所在設置時，一定要做成無特定性別管制標誌，或是在性別友善空間設計的廁所內。或是在空間配置上成為獨立型廁所，不是附屬在男廁內或是女廁內之一個廁間。這類型親子廁所因此對於跨性別者而言，也是一種無特定性別管制的廁所，可以加以利用。所以如果這種親子廁所空間配置，其實只要再加上不分性別廁所之標誌，就可成為性別友善的廁所(如圖 2-1)。

另外會有行動不便者(如坐輪椅者，或高齡行動不便者)經常出現的公共場所，例如醫療場所、交通設施場站、都市公園等，一般都必須設置行動不便者使用之無障礙廁所。由於目前國內對於身心障礙者權益重視，許多公共場所，包括公務機關，尤其地方型公務單位(如區公所、鄉公所或戶政單位等)，都早已普遍設置獨立空間之無障礙廁所，它不隸屬於男廁內，也不在女廁內，所以如果身障者或老年行走不便者是由異性伴護者陪同上廁所時，並不會有性別被檢查的感覺，或是限制特定性別之情況發生。因此基本上，這種獨立型空間之無障礙廁所，本質上就是一種無特定性別管制廁所空間，或就可算是性別友善空間設計的廁所。因此這種獨立型之無障礙廁所，對於跨性別者而言，也就是屬於無特定性別管制的廁所，可以加以利用。所以這類無障礙廁所，只要再加上不分性別廁所之標誌，就自然成為性別友善空間的廁所(如圖 2-2)。

然而對於一些公共場所，既不會有親子廁所需求，也不會有身障者無障礙廁所需求，例如體育館、健身房，企業辦公大樓等，只設置男廁、女廁，而沒有其他獨立型廁所，在此情況下，對於跨性別者上廁所就會造成不友善與不安全的問題發生。因此就必須另外單獨設立一間無性別管制之廁所，可供任何人皆可使用，跨性別者也就可以順其自然的來使用。這間單獨設立的一間無性別管制的廁所，其大便器數量只需一個，或再加上一個小便器即可。由於它是無性別廁所，所以當女廁或男廁便器臨時不夠用的時候，也能夠提供做為女性或男性使用，讓其等候時間縮短(如圖 2-3)。

綜合以上分析可知，在須設置親子廁所、行動不便者無障礙廁所之情況，為考慮性別友善之需求，在空間配置上就必須採取設置獨立型之不分性別廁所，除滿足實際使用上會遭遇到異性陪伴者會有同時進入廁所之實際需求外，也可以同時做為跨性別者上廁所時的一個較適當可選擇之使用場所。但是在原本沒有獨立型之親子廁所或無障礙廁所配置的情況下，就必須另外採行設置一間獨立型不分性別廁所之配置方式，以滿足跨性別者上廁所之需求，這樣也可以在當女廁臨時不夠使用時候，提供做為備援廁所空間來緩和，這樣也可達到一舉兩得之效益。

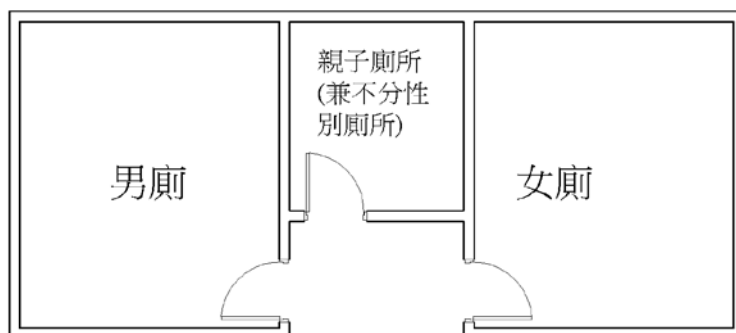


圖 2-1 獨立型親子廁所(兼不分性別廁所)配置示意
(本研究整理)



圖 2-2 獨立型無障礙廁所(兼不分性別廁所)配置示意
(本研究整理)

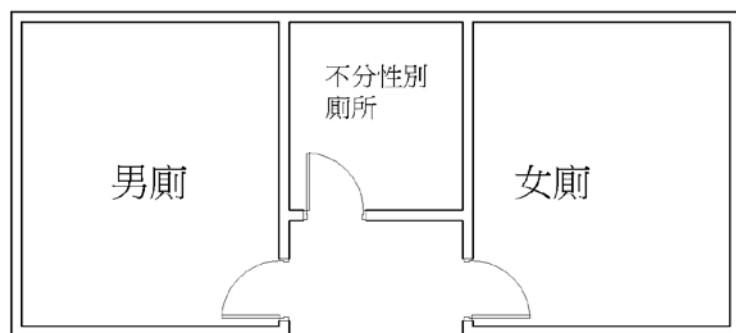


圖 2-3 獨立型不分性別廁所配置示意
(本研究整理)

在大多數既有的單純只是男廁所與女廁所並存之公廁空間配置，要再另外增加獨立型之不分性別廁所是有其困難的，因此還要滿足部分跨性別者(女跨男)之需求，大概只能勉強將男廁空間重新規劃為不分性別廁所，並讓原男廁的大便器廁間區域能與小便器區域之空間做視線上的遮蔽，這樣就稍可解決當女廁便器瞬間不敷使用而排隊等待時間增長之際，就合情合理可以來使用，減少不安心、不便利之情況發生。這種將原男廁空間改變為不分性別廁所，可增進性別友善特色(如圖 2-4)。

由於這種空間配置改變，女廁空間仍是維持原有之便器配置並未改變與消失，對一般女性上廁所之權利毫無影響，反而大便器數量可彈性增加，可說是一舉兩得。因此只要原有男廁所內部空間寬裕，可以加設隔板將內部小便器區做視線的遮蔽的話，將其改造成不分性別廁所之空間配置是相當可行且適宜的。但是這種仍標示女廁，表面上是尊重女性，然而對跨性別者仍有歧視性故安心感欠缺。

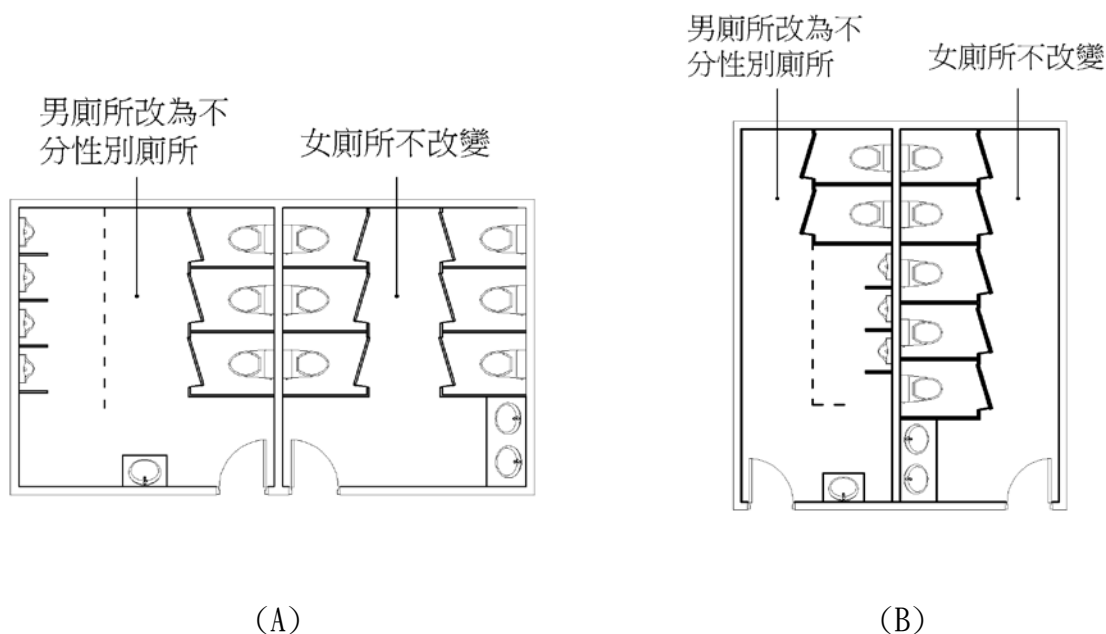


圖 2-4 女廁所空間不改變而男廁所改變為不分性別廁所配置示意
(本研究整理)

第五節 台北市政府公立高中職廁所性別友善環境改善之規劃

高中職生乃是性別自我認同逐漸形成的學生族群，其中因為有部分是屬於跨性別者，也就是其生理性別與自我認同的性別不一致者。這些人在上廁所的時候，由於目前全國高中職學校廁所，都是採性別二元論設計而以男廁、女廁各設置一間的空間配置型態，造成跨性別同學上廁所的時候產生相當大的限制與困擾，甚至被同學霸凌、歧視、嘲笑，不利學校性別平等教育目標的推動。有鑑於此，台北市政府於 2016 年乃針對全市六所公立高中職學校推動規劃建立校園廁所性別友善環境，以打破目前台北市所有高中職學校採性別二元論設計，只有設置男廁、

女廁各一間的性別不友善之廁所環境。

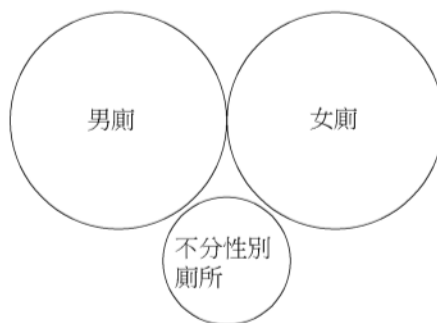
依據台北市府高中職校園廁所性別友善環境的建議，將選擇下列三種規畫類型之一方式來設置。

類型 A：在既有一間男廁、一間女廁之外，另單獨增設一間小型獨立的不分性別廁所(內部有一小便斗與一馬桶便器設計)。如圖 2-5 所示。

類型 B：只設置一間多人使用的不分性別廁所(內部同時有多個小便斗、馬桶便器設計)，不再設置男廁也不設置女廁。如圖 2-6 所示。

類型 C：設置一間多人使用女廁與一間多人使用不分性別廁所(內部有多個小便斗、馬桶便器設計)。如圖 2-7 所示。

類型 A 適合用於男女廁使用量平均，沒有女廁便器比例不足的現象發生，只要單純增加一間小型獨立型態的不分性別廁所，或是將原有之無障礙廁所增加性別友善之設施與 Logo 即可。類型 B 適合用於原本只有男廁無女廁的場所，將男廁改為不分性別廁所，因此一舉兩得。類型 C 適用於女廁便器比例不足而男廁便器又多閒置之場所，將男廁改為不分性別廁所，舒緩女廁使用量大問題，故以較輕鬆方式解決一部分問題。



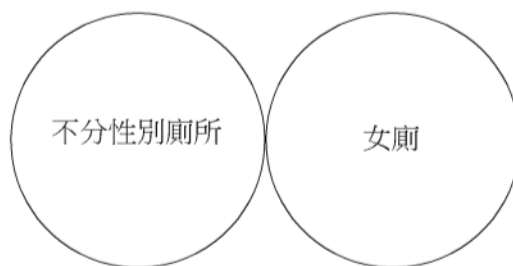
在既有一間男廁、一間女廁之外，另單獨增設一間小型獨立的不分性別廁所

圖 2-5 類型 A
(本研究整理)



僅設置一間大型多人使用不分性別廁所

圖 2-6 類型 B (本研究整理)



設置一間多人使用女廁外，另設置一間多人使用不分性別廁所

圖 2-7 類型 C

(本研究整理)

第六節 小結

當今文明社會多普遍已經進步到公共場所同時設置男廁所、女廁所的時代，並且有些場所尚會視實際使用需要再單獨設置行動不便者之無障礙廁所，以及/或者親子廁所，看似完美，但這時候如果當女廁所出現大排長龍，而男廁所卻是空蕩蕩閒置之情況，此時如何讓女性可以適當進入男廁所使用，就須考慮將男廁所轉型為 all gender friendly restroom(即全性別友善廁所或不分性別廁所)，讓該男廁所內閒置的大便器也能被女性來使用，以利消化女廁所便器數不敷使用之等候使用人潮。另外，就是當跨性別者上公共廁所就會有被歧視的情況發生，因為跨性別者的性別認同與生理性別不同，男跨女會被誤認為有性騷擾目的，女跨男會被誤會為行為怪誕侵犯領域，造成跨性別者上公廁易會出現焦慮情緒，此時如何讓跨性別者可以和大家一樣依自己認同的性別去使用廁所時，不會被歧視或引起企圖性騷擾或侵犯領域的誤會事情發生，並且保障其公平使用公廁的權益，就必須考慮獨立設置一間 all gender friendly restroom，讓跨性別者可以放心去使用，不再產生焦慮的情緒。所以如果將前述男廁所轉型調整為 all gender friendly restroom 之場所，跨性別者去使用時也就不再會引發不安與焦慮的情緒發生，其使用公廁權益也可獲得保障。至於公共場所公廁已另設有一間獨立之行動不便者無障礙廁所，或一間獨立之親子廁所，這些廁所本身使用頻率不是很高的條件下，就可調整成為一間獨立之多功能廁所之場所，以兼做不分性別使用的廁所。由於這些獨立設置廁所本質上就是 all gender friendly restroom，也增加使用者之選擇權與方便性，所以提升社會公平正義，保障基本人權。因此公共場所廁所如何因地制宜規劃性別友善空間環境，已是目前文明國家社會必須積極進行的重要人性關懷工程。

第三章 多元社會輿論交流

第一節 座談會意見

本研究案於 2016 年 4 月 14 日召開專家期初座談會，廣納產官學對廁所性別友善設計有關之意見(詳見附錄)，結果綜合整理如下。

1. 設置場所：除應包括建築技術規則建築設備編第二章給水排水系統及衛生設備之第 37 條內，建築物種類中須設有公廁之公共場所，如學校類（小學、中學、其他學校）；辦公廳類；戲院、演藝場、集會堂、電影院、歌廳類；車站、航空站、候船室類等，另外需再加上醫院門診類；休閒渡假園區、都市公園、國家公園、風景區遊客中心或服務中心類；百貨商場類等，共七大類供公眾使用之公共場所。
2. 空間需求：使用對象範圍必須同時考慮到 LGBT 族群、親子及身障者與伴護者為異性情況之各種使用廁所空間需求，以符合多元社會性別平權之需要與規定。
3. 空間配置：須跳脫刻板之性別二元分法，廁所的所有標誌或 Logo 也須打破二元對立。親子廁所不能只在女廁內部設置，應男廁與女廁內部皆分別設置親子廁所，或是採取獨立型之親子廁所空間配置。女廁空間配置仍應保持單獨設置，較為安全、隱私，不要全部只設多人使用之不分性別廁所。捷運站如與親子廁所或無障礙廁所空間合併設計，可減少治安死角，也可避免便器數量過剩而長時間閒置。使用者之動線及空間配置須考慮其隱私性、安全、舒適感。在校園內空間配置上，以每棟至少有一處不分性別廁所，或設置多間多功能廁所之原則，以減少空間之浪費。
4. 配置便器數量：須不影響既有無障礙廁所，但在不影響無障礙廁所用者權益之情況下，某些場所可以將其與無障礙廁所合併計算，以減少設置便器空間面積不足的問題，並降低維護清潔成本。或是改名為多功能廁所，不占既有無障礙廁所之額度，但其便器數量可納入男女廁大便器與小便器計算或抵扣，以避免重複設置造成浪費。
5. 內部設計：不分性別廁所如為多人使用形式，其隔間板須上到天花板，下到地板，縫隙須小於 1cm。如須採光隔間應可採用噴砂玻璃設計。在多人使用之不分性別廁所，小便斗須另外採用有隔間設計方式，而非一般之直接開放式空間設計。親子廁所兼不分性別廁所用者情況，如內部空間足夠時亦可設計有大人用小便斗空間。

第二節 訪談意見交流

由於國內外公廁使用者中最迫切需要廁所具性別友善空間環境與設施的族群之一，是為 LGBT 或跨性別者。因為目前公廁性別二元論區分的空間配置與設施方式，除了空間性別歧視不友善之外造成 LGBT 或跨性別者每天很大的困擾，甚至也產生影響身體健康與喪失生命不幸事件案例的發生，所以這已是一個性別平權與基本人權保障之問題。有鑑於此，且遵循專家座談會議之建議，須直接與 LGBT 及跨性別團體面對面訪談，以針對目前公廁之空間配置、設施、標示等等之現況情形，進行全面性意見交流，期望找出正確的公廁性別友善之認知與觀念，以利於未來公廁空間配置與設施與標示等在性別友善設計上做重新合理且適當的調整與改正。

本研究案透過相關社會團體之推薦，分別於 2016 年 9 月 8 日與 2016 年 9 月 20 日兩天，成功訪談了台灣性別不明關懷協會與台灣同志諮詢熱線協會兩組織。訪談之前，國內外相關案例之廁所平面、照片、標示設施等資料，都先做好書面準備，讓訪談對象可以立即指出空間及設施上的關鍵問題與不當處，因此訪談結果相當具有參考價值，非常值得作為本研究案設計手冊內容設計原則研擬的主要依據。茲將本案完成的兩次訪談紀錄，將其重要意見概要整理說明如下。

(一) 基本原則

1. 公廁外部應無二元性別意涵之 Logo 或性別標誌，且用色也不強調二元性別色系，建議採用單一顏色，如綠色、黃色、紫色、淡紫色。
2. 公廁除了有隱私與安全外，就是可讓使用者皆能很容易選擇所需之便器及梳妝設施。

(二) 廁所名稱與 Logo

1. 具性別友善之公共廁所，名稱不以「性別友善廁所」、「不分性別廁所」等有任何性別兩字去表示，應以「廁所」兩字或「洗手間」或「通用廁所」或更簡單明瞭的方式讓使用者能直覺反應，也讓任何人不想有也不受他人檢視性別的事情出現。
2. 廁所入口處 Logo 須避免使用人型符號或是有性別意涵、性別暗示的符號，只須標示「廁所」、「洗手間」、「Restroom」、「Toilet」、「トイレ」等字即可。
3. 公廁若為了節省空間將通用廁所與無障礙廁所合併，在廁所名稱上不用「無障礙廁所」或「性別友善廁所」，應採用強調廁所功能的名稱及標示，如「多功能廁所」、「通用多功能廁所」。
4. 廁所入口處顏色，不用有性別暗示之藍色或紅色系，可以用其他顏色替代(如綠色、黃色、紫色、淡紫色等)。

(三) 空間配置與便器設施

1. 通用廁所應單獨設置即可，不需旁側另外又設置一間女廁，以減少入口處成為性別區分意味的障礙。
2. 通用廁所不建議與無障礙廁所空間合併，因為可能會佔用身障人士的如廁空間。
3. 若廁所空間面積充足許可，多設置具多樣便器之廁間，其內部皆有大、小便器、親子便器、梳妝台等設施，增加選擇上的簡易性與使用的便利性。

(四) 便器 Logo

1. 在廁間門板上須標示其所備有之便器種類的 Logo 圖案。
2. 採用便器 Logo 圖案應淺顯易懂，讓使用者能直覺反應到想選擇所需的便器。

(五) 廁間隔間板與隔間門設施

1. 隔間板及隔間門顏色，不用藍色或紅色系，可以用其他顏色替代(如綠色、黃色、紫色、淡紫色等)，在廁間內部用色上也不做任何性別暗示。
2. 隔間板頂部應緊貼至天花板，避免有偷拍、偷窺的情形發生。
3. 隔間門上部可留有空隙供通風採光。

(六) 廁所位置引導式指標設施

1. 指引性指標不以一般廁所男女人形符號作為標示，應回歸到代表廁所基本功能之符號為標示，如洗手符號。
2. 僅以 WC、Restroom、洗手間等中英文字作為廁所位置引導式指標之元素，不須使用二元性別之 Logo 或顏色。

第四章 國內外案例研究

第一節 國內案例

1. 案例 1-1

本案例不分性別廁所位於宜蘭縣頭城鎮續祥路 88 號，提供公所各項施政及為民服務及旅遊資訊，所以各種來來往往的人群及廁所的使用者較為多元，。一樓的辦公室來往人群或民眾較多，因為空間不足所以設置了性別友善廁所。屬於多人使用型態之不分性別廁所。整理)



圖 4-1 廁所入口(本研究整理)

(1) 廁所空間配置型態

本案例的不分性別公共廁所，是將不分性別廁所與無障廁所分別獨立設置。不分性別廁所內，大便器設置了兩個，小便器設置了四個，兩區域用一道隔板做分區，提高兩區域視覺遮蔽性。



圖 4-2 不分性別廁所(本研究整理)

(2) 廁間隱私性工法

本案例為了達到安全隱私的使用需求，將廁間隔板上、下部空隙與隔板隔音效果作為調查中重視的項目之一。調查時發現其廁所廁間隔板上、下空隙皆大於 1 公分，這項的情形容易發生偷窺偷拍，導致使用者如廁時感到不安心、不隱私及不安全。



圖 4-3 大便器廁間隔板上、下部空隙
(本研究整理)

(3) 性別友善辨識 LOGO

本案例不分性別廁所入口處 logo 標示人型符號，廁間門板上未標示任何便器 logo，這樣使用者無法快速的選擇所需之便器。入口處 logo 顏色採用藍色系與紅色系，性別不夠友善。



圖 4-4 廁所入口處 Logo
(本研究整理)

2. 案例 1-2

本案例不分性別廁所位於台北市文山區木柵路一段 17 巷 1 號舍我樓 4 樓上課教學區，因為整棟建築學生十分多元，所以供全棟師生使用，屬於多人使用型態之不分性別廁所。

(1) 廁所空間配置型態

本案例不分性別廁所，是將原有男廁改變設置成一間不分性別廁所，且不分性別廁所與女廁分別獨立設置，並且在廁所內皆分別設置無障礙廁間，同時解決了廁間不足的問題，也讓多元的使用者不受性別檢視。



圖 4-5 廁所入口(本研究整理)

(2) 廁間隱私性工法

在不分性別廁所中大便器廁間隔板之上、下部空隙皆大於 1 公分，且隔板稍顯略薄，無障礙廁所也有類似問題，此廁所僅用拉門，其上、下孔隙也皆大於 1 公分，所以在隱私及安全上較無法達到其使用需求。



圖 4-6 無障礙廁所(本研究整理)



圖 4-7 大便器廁間隔板上部空隙
(本研究整理)



圖 4-8 大便器廁間隔板下部空隙
(本研究整理)

(3) 性別友善辨識 LOGO

本案例不分性別廁所入口處沒有廁間之 logo，但進入到內部，廁所廁間門口接標示該廁間之 logo，方便使用者辨識及選擇所需要的便器去使用，logo 顏色皆採用黑色及白色，無性別暗示。



圖 4-9 便器 logo(本研究整理)

3. 案例 1-3

本案例不分性別廁所是位於台北市文山區木柵路一段 17 巷 1 號廣播樓地下一層專業教學教室區公共場所，因考慮專業的學習及訓練學生使用者之多元性而設置。屬於多人使用型態之不分性別廁所。



圖 4-10 廁所入口(本研究整理)

(1) 廁所空間配置型態

本案例廣播大樓地下一層的不分性別廁所，將原男廁改變設置成為不分性別廁所，採取不分性別廁所與女廁分別獨立設置的空間配置。

(2) 廁間隱私性工法

本案例不分性別廁所，廁間隔板上皆大於一公分，其隱私性就沒有達到讓使用者如廁時達到安心。



圖 4-11 大便器廁間隔板上部空隙
(本研究整理)



圖 4-12 大便器廁間隔板下部空隙
(本研究整理)

(3) 性別友善辨識 LOGO

本案例不分性別廁所入口處沒有廁間空間的標示 logo，但廁間門板上皆有便器 logo，logo 顏色皆採用黑色及白色，無性別暗示。



圖 4-13 便器 logo (本研究整理)

4. 案例 1-4

本案例不分性別廁所是位於臺北市大安區新生南路 2 段 86 號 9F 戶政事務所辦公區，讓帶女兒的爸爸、帶兒子的媽媽，或任何性別使用者均可安心如廁。屬於多人使用型態之不分性別廁所。



圖 4-14 廁所入口(本研究整理)

(1) 廁所空間配置型態

本案例不分性別廁所是打破傳統男廁與女廁二元化空間配置，內部包含親子廁間一間，本廁所可視為複合型多功能廁所。

(2) 廁間隱私性工法

本案例不分性別廁所兼親子廁所其內部所有便器都是獨立的廁間，使使用者不需要受他人檢視性別，但廁間隔板上部空隙為了通風，預留大小超過 1 公分，這樣很容易遭遇偷窺及偷拍。




圖 4-15 大便器廁間隔板上部空隙
(本研究整理)




圖 4-16 大便器廁間隔板下部空隙
(本研究整理)

(3) 性別友善辨識 logo

本案例不分性別廁所每個廁間門板上皆有各個便器的 logo，讓使用者能方便的選擇所需的便器去使用，logo 顏色皆採用黑色及白色，無性別暗示。



圖 4-17 便器 logo (本研究整理)

5. 案例 1-5

本案例不分性別廁所是位於臺北市大安區新生南路2段86號1F區公所公共場所，是屬於單人使用型態之不分性別廁所。

(1) 廁所空間配置型態

本案例1F的不分性別廁所，空間配置是將男廁、女廁及不分性別通用廁所分別獨立設置，其不分性別廁所是將無障礙與不分性別廁所結合在一起，成為多功能廁所，可讓行動不便者或跨性別者等使用者能夠安心且便利使用。



圖 4-18 廁所入口(本研究整理)

(2) 廁間隱私性工法

本案例不分性別廁所僅用門簾遮蔽，且門簾上、下部空隙皆大於1公分，隔音效果也顯然略差，這讓使用者使用廁間時會感到不安心。



圖 4-19 不分性別廁所內部空間

(本研究整理)

(3) 性別友善辨識 LOGO

本案例不分性別廁所入口處有無障礙廁所的 logo 標示，廁間門板上未標示任何便器 Logo。Logo 顏色採用綠色，無性別歧視。



圖 4-20 廁所入口處 Logo

(本研究整理)

6. 案例 1-6

本案例不分性別廁所位於臺北市中正區羅斯福路一段 8 號 4F 戶政事務所公共場所。屬於多人使用型態之不分性別廁所。



圖 4-21 廁所入口(本研究整理)

(1) 廁所空間配置型態

本案例四樓設置之不分性別廁所，空間配置是將不分性別廁所和女廁分別獨立設置。其中無障礙廁所(兼親子廁所)是設置在不分性別廁所內部，且該無障廁所(兼親子廁所)內部設置除一般坐式大便器也設置了兒童用坐式大便器，視為多功能廁所。



圖 4-22 通用無性別廁所廁間
(本研究整理)



圖 4-23 通用無性別廁所親子廁間便器
(本研究整理)

(2) 廁間隱私性工法

本案例不分性別廁所之廁間隔板，上、下部空隙皆小於 1 公分，讓使用者如廁時不必害怕被偷拍偷窺，可以安心的上廁所。




圖 4-24 大便器廁間隔板上、下部空隙(本研究整理)

(3) 性別友善辨識 logo

本案例不分性別廁所內部每個廁間門板上皆有標示便器 logo，方便使用者如廁時，能依自己需求選擇使用的便器，logo 顏色皆採用黑色及白色，無性別暗示。



圖 4-25 便器 logo (本研究整理)

7. 案例 1-7

本案例不分性別廁所位於臺北市和平東路1段129號科技與工程大樓五樓學校教室類公共場所。屬於多人使用型態之不分性別廁所。

(1) 廁所空間配置型態

本案例設置不分性別廁所，是將原先男廁改變成為不分性別廁所，而將女廁所保留，空間配置是與女廁分別獨立設置，以解決女廁便器不足的情況。



圖 4-26 廁所入口(本研究整理)

(2) 廁間隱私性工法

本案例不分性別廁所內小便器使用隔板將各便器做區隔，與大便器廁間僅隔著一條走道，男性如廁時，若是有女性在後面經過，可能會讓男性使用者感到不安心且沒有隱私性。大便器廁間隔板上、下部皆大於1公分，未能達到隱私使用需求。



圖 4-27 廁所內部隔間
(本研究整理)



圖 4-28 大便器廁間隔板上部空隙
(本研究整理)



圖 4-29 大便器廁間隔板下部空隙
(本研究整理)

(3) 性別友善辨識 logo

本案例不分性別廁所內部每個廁間門板上皆有標示便器 logo，方便使用者如廁前，能更容易辨識與選擇其內部便器，入口處 logo 顏色採用黃色，便器 logo 顏色採用黃色，無性別暗示。



圖 4-30 便器 logo
(本研究整理)

8. 案例 1-8

本案例不分性別廁所位於臺北市和平東路1段129號樂智大樓學校類公共場所。屬於多人使用型態之不分性別廁所。

(1) 廁所空間配置型態

本案例原本無女廁，乃將原男廁改變成為不分性別廁所，以供多性別者使用便利。不分性別廁所內含有3個大便器及4個小便器供，小便器區域空間稍有視覺遮蔽區隔。



圖 4-31 廁所入口(本研究整理)

(2) 廁間隱私性工法

本案例不分性別廁所內小便器採用隔板將各便器分隔，大便器的部分，便器廁間隔板上部空隙大於1公分，這樣很容易發生偷窺偷拍的情形發生。




圖 4-32 不分性別廁所內部隔間(本研究整理)



圖 4-33 大便器廁間隔板上部空隙
(本研究整理)



圖 4-34 大便器廁間隔板下部空隙
(本研究整理)

(3) 性別友善辨識 logo

本案例不分性別廁所僅大便器有便器標示 logo，便 logo 顏色採用藍色。入口 Logo 採用藍色與紅色，性別不夠友善。



圖 4-35 便器 logo (本研究整理)

9. 案例 1-9

本案例不分性別廁所位於台北市大安區和平東路一段 162 號男生第一宿舍餐廳區公共場所。屬於多人使用型態之不分性別廁所。

(1) 廁所空間配置型態

本案例不分性別廁所內部設置 7 個大便器及 4 個小便器，小便器區域空間配置稍有做視覺遮蔽區隔。



圖 4-36 廁所入口(本研究整理)



圖 4-37 廁所內部隔間(本研究整理)

(2) 廁間隱私性工法

本案例不分性別廁所內小便器僅使用隔板分隔，其走道寬度也僅約 90 公分，這樣男性使用廁所時與經過的人過於接近，可能會使使用者感到沒有隱私性。大便器廁間隔板上部空隙大於 1 公分，也會使偷窺偷拍的機率增加。



圖 4-38 小便器隔板
(本研究整理)



圖 4-39 廁間隔板上部空隙
(本研究整理)



圖 4-40 廁間隔板下部空隙
本研究整理)

(3) 性別友善辨識 logo

本案例不分性別廁所，僅大便器廁間門板上標示便器 logo，入口處 logo 顏色採用紫色，便器 logo 採用藍色，門板採綠色，無性別暗示。



圖 4-41 大便器 logo (本研究整理)

10. 案例 1-10

本案例不分性別廁所位於台北市信義區信義路五段 15 號 1 樓區公所辦公區域公共場所。屬於多人使用型態之不分性別廁所。

(1) 廁所空間配置型態

本案例是將原有男廁空間改變成為不分性別廁所，提供不同性別族群的使用者使用，沒有另設女廁。



圖 4-42 廁所入口
(本研究整理)



圖 4-43 不分性別廁所廁間
(本研究整理)

(2) 廁間隱私性工法

本案例不分性別廁所廁間隔板上部空間隙大於 1 公分，這樣偷拍偷窺的情形發生機率會增加，導致形成使用者如廁時會感到不安全、不隱私。



圖 4-44 廁間隔板上部空隙
(本研究整理)



圖 4-45 廁間隔板下部空隙
(本研究整理)

(3) 性別友善辨識 logo

本案例不分性別廁所，廁間門板上有標示便器 logo，方便使用者能快速辨識，logo 顏色皆採用黑色及白色，無性別暗示。



圖 4-46 便器 logo(本研究整理)
(本研究整理)

11. 案例 1-11

本案例不分性別廁所位於台北市信義區信義路五段 15 號信義區行政中心 1 樓之健康服務中心公共場所。屬於單人使用型態之不分性別廁所。

(1) 廁所空間配置型態

本案例是將不分性別廁所、男廁及女廁分別獨立設置，且不分性別廁所兼無障礙廁所與親子廁所之功能，因此視為多功能廁所。



圖 4-47 廁所入口

(本研究整理)



圖 4-48 不分性別廁所廁間

(本研究整理)

(2) 廁間隱私性工法

本案例不分性別廁所，廁間隔板上部空間隙小於 1 公分，不僅達到隱私性，且門板也較為厚實，隔音效果也較佳。



圖 4-49 廁間隔板上部空隙

(本研究整理)




圖 4-50 廁間隔板下部空隙

(本研究整理)

(3) 性別友善辨識 logo

本案例不分性別廁所在門板上沒有標示便器 logo，但在廁所入口處標示不分性別廁所的標誌，logo 顏色採用藍色及白色，無性別暗示。



圖 4-51 不分性別廁所 logo(本研究整理)

12. 案例 1-12

本案例不分性別廁所位於台北市信義區信義路五段 15 號行政中心 2F 戶政事務所辦公區域公共場所。屬於多人使用型態之不分性別廁所。



圖 4-52 廁所入口(本研究整理)

(1) 廁所空間配置型態

本案例不分性別廁所是獨立設置，是將原女廁改變成為不分性別廁所。通用無性別廁所內設置 2 個大便器，便器皆採用四周有隔板之隔間去作分隔。



圖 4-53 不分性別廁所廁間(本研究整理)

(2) 廁間隱私性工法

本案例廁所隔間門上部空隙大於 1 公分，隔間板上部與下部皆小於 1 公分。



圖 4-54 廁間隔板上部空隙
(本研究整理)



圖 4-55 廁間隔板下部空隙
(本研究整理)

(3) 性別友善辨識 logo

本案例通用無性別廁所入口處有設置便器 logo，且廁所隔間門板也接有標示便器 logo，入口處 logo 顏色採用藍色，便器 logo 顏色採用紅色，性別暗示不明顯。



圖 4-56 入口處便器 logo
(本研究整理)



圖 4-57 便器 logo
(本研究整理)

13. 案例 1-13

本案例性別通用廁所位於臺北市文山區木柵路三段 220 號 2F 戶政事務所。屬於多人使用型態之不分性別廁所。

(1) 廁所空間配置型態

本案例是將原先男廁改為不分性別廁所，改善女廁便器不足的問題，保留女廁所，且空間配置是將不分性別廁所與女廁分別獨立設置。



圖 4-58 不分性別廁所入口
(本研究整理)

(2) 廁間隱私性工法

本案例不分性別廁所內的小便器廁間是採用隔間與其他便器做分區，但廁間內小便器與小便器之間卻沒有隔板作分隔，這樣男性在上廁所時會感到沒有隱私性。廁間隔間上、下空隙皆大於 1 公分，這樣的情況很容易有偷拍 偷窺的情形發生。



圖 4-59 小便器隔間
(本研究整理)




圖 4-60 廁間隔板上部空隙
(本研究整理)



圖 4-61 廁間隔板下部空隙
(本研究整理)

(3) 性別友善辨識 logo

本案例不分性別廁所內部所有廁間門版示便器 logo，方便使用者能夠清楚辨識便器，也方便選擇所需使用的便器，入口處及便器 logo 顏色皆採用紫色，無性別暗示。



圖 4-62 便器 logo
(本研究整理)

14. 案例 1-14

本案例不分性別廁所位於臺北市文山區木柵路三段 220 號 9F 區公所辦公區域公共場所。屬於單人使用型態之不分性別廁所。

(1) 廁所空間配置型態

本案例空間配置，是將不分性別廁所與女廁分別獨立設置。該不分性別廁所又兼有無障礙及親子廁所的功能，成為多功能廁所。



圖 4-63 廁所入口

(本研究整理)




圖 4-64 親子/通用無性別廁所內部空間

(本研究整理)

(2) 廁間隱私性工法

本案例不分性別廁所廁間隔板上下部空隙皆大於 1 公分，這樣在使用者如廁時很容易發生偷拍偷窺的情形。




圖 4-65 廁間隔板上部空隙
(本研究整理)



圖 4-66 廁間隔板下部空隙
(本研究整理)

(3) 性別友善辨識 logo

本案例不分性別廁所廁間門板上有標示便器 logo，其顏色採用藍色，有性別暗示。



圖 4-67 便器 logo

(本研究整理)

15. 案例 1-15

本案例不分性別廁所位於金門縣金城鎮水頭聚落，為古蹟建築保存再利用展示場所公共場所。屬於多人使用型態之不分性別廁所。

(1) 廁所空間配置型態

本案例是將不分性別廁所獨立設置，提供參觀訪客人群使用，並未另外設置女廁所。



圖 4-68 廁所入口
(本研究整理)



圖 4-69 不分性別廁所廁間
(本研究整理)

(2) 廁間隱私性工法

本案例廁所隔間門板上、下部空隙皆大於 1 公分，這樣很容易讓使用者如廁時感到不安心、不隱私。




圖 4-70 廁間隔板上部空隙
(本研究整理)



圖 4-71 廁間隔板下部空隙
(本研究整理)

(3) 通用廁所內部空

本案例不分性別廁所入口處未設置便器 logo，但各廁間之門板上皆有標示便器 logo，其顏色採用綠色，無性別暗示。



圖 4-72 小便器與蹲式便器廁間
(本研究整理)



圖 4-73 坐式大便器廁間
(本研究整理)

16. 案例 1-16

本案例不分性別廁所位於台北市士林區士商路 189 號國立臺灣科學教育館 1 樓。屬於多人使用型態之不分性別廁所。

(2) 廁所空間配置型態

本案例是將不分性別廁所與無障礙廁所分別獨立設置，不分性別廁所內含有 4 個大便器及 7 個小便器提供使用，小便器區域空間在入口處使用隔板作為視覺遮蔽區隔。



圖 4-74 廁所入口(本研究整理)

(2) 廁間隱私性工法

本案例不分性別廁所內小便器採用隔板將各便器分隔，大便器的隔間門板上部空隙大於 1 公分，這樣很可能會發生偷窺偷拍的情形發生。



圖 4-75 不分性別廁所內部隔間(本研究整理)



圖 4-76 大便器廁間隔板上部空隙
(本研究整理)



圖 4-77 大便器廁間隔板下部空隙
(本研究整理)

(3) 性別友善辨識 logo

本案例不分性別廁所在入口處隔板上有各便器位置指示，每個大便器廁間門板上有大便器標示 logo，入口處 logo 顏色採用黑色，便器 logo 顏色採用綠色，無性別暗示。



圖 4-78 便器 logo (本研究整理)

17. 案例 1-17

本案例性別通用廁所位於台北市士林區士商路 189 號國立臺灣科學教育館 2 樓展示空間及餐廳。屬於多人使用型態之不分性別廁所。

(1) 廁所空間配置型態

本案例是獨立設置不分性別廁所，內部設置 3 個大便器及 6 個小便器。



圖 4-79 不分性別廁所入口(本研究整理)

(2) 廁間隱私性工法

本案例不分性別廁所內的小便器廁間是採用隔板與其他便器做分區且在視覺上做了遮蔽的效果，讓使用小便器的使用者能感到安心，大便器間隔間僅門板上部空隙皆大於 1 公分，這樣的情況很容易有偷拍及偷窺的情形發生。



圖 4-80 小便器隔板
(本研究整理)




圖 4-81 廁間隔板上部空隙
(本研究整理)




圖 4-82 廁間隔板下部空隙
(本研究整理)

(3) 性別友善辨識 logo

本案例不分性別廁所隔板上使用小便器圖像表示小便器設置位置，大便器廁間門版上皆有標示便器 logo，方便使用者能夠清楚辨識便器，也方便選擇所需使用的便器，入口處 logo 顏色採用黑色，便器 logo 顏色採用綠色，無性別暗示。



圖 4-83 便器 logo (本研究整理)

18. 案例 1-18

本案例不分性別廁所位於台北市士林區中正路 439 號 2 樓 健康服務中心。屬於多人使用型態之不分性別廁所。

(1) 廁所空間配置型態

本案例是將不分性別廁所與女廁所分別獨立設置，不分性別廁所內含有 3 個大便器及 3 個小便器提供使用，改善女廁便器不足的情形。



圖 4-84 廁所入口(本研究整理)

(2) 廁間隱私性工法

本案例不分性別廁所內小便器採用隔板將各便器分隔，大便器的隔間門板與隔間上、下部空隙皆大於 1 公分，這樣發生偷窺偷拍的機率很高，會造成使用者如廁上的不安。



圖 4-85 不分性別廁所內部隔間(本研究整理)



圖 4-86 大便器廁間隔板上部空隙
(本研究整理)





圖 4-87 大便器廁間隔板下部空隙
(本研究整理)

(3) 性別友善辨識 logo

本案例不分性別廁所僅在大便器隔間門板上有大便器標示 logo，便器 logo 顏色採用黑色，隔間採綠色，無性別暗示。



圖 4-88 便器 logo (本研究整理)

19. 案例 1-19

本案例性別通用廁所位於台北市士林區中正路 439 號 3 樓 戶政事務所。屬於單人使用型態之不分性別廁所。

(1) 廁所空間配置型態

本案例是將不分性別廁所與女廁分別設置，不分性別廁所將親子與無障礙混合設置。



圖 4-89 不分性別廁所入口(本研究整理)

(2) 廁間隱私性工法

本案例不分性別廁所門板上、下部空隙皆小於 1 公分，隔音效果也好，降低偷窺偷拍情形發生，這讓使用者使用廁間時會不會感到不安心。



圖 4-90 廁所內部
(本研究整理)



圖 4-91 廁間隔板上部空隙
(本研究整理)



圖 4-92 廁間隔板下部空隙
(本研究整理)

(3) 性別友善辨識 logo

本案例不分性別廁所入口處有標示不分性別廁所 logo，入口處 logo 顏色採用藍色，無性別暗示。



圖 4-93 不分性別廁所 logo (本研究整理)

20. 案例 1-20

本案例不分性別廁所位於台北市士林區中正路 439 號 5 樓 地政事務所。屬於單人使用型態之不分性別廁所。

(1) 廁所空間配置型態

本案例是將男廁、女廁及不分性別廁所分別獨立設置，不分性別廁所又與無障礙混合配置。



圖 4-94 廁所入口(本研究整理)

(2) 廁間隱私性工法

本案例不分性別廁所門板上、下部空隙皆小於 1 公分，隔音效果佳，減少被他人偷窺偷拍情況發生，這讓使用者能舒適且安心便利的使用廁所。



圖 4-95 不分性別廁所內部(本研究整理)



圖 4-96 廁間隔板上部空隙
(本研究整理)



圖 4-97 廁間隔板下部空隙
(本研究整理)

(3) 性別友善辨識 logo

本案例不分性別廁所僅在門板上標示廁所 logo，入口處 logo 顏色採用藍色，無性別暗示。

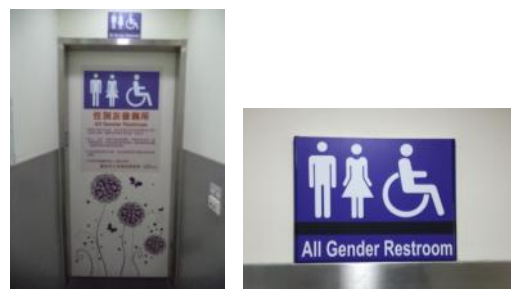


圖 4-98 不分性別廁所 logo (本研究整理)

21. 案例 1-21

本案例性別通用廁所位於台北市北投區新市街 30 號 3 樓 戶政事務所。屬於單人使用型態之不分性別廁所。

(1) 廁所空間配置型態

本案例是將男廁、女廁及不分性別廁所分別設置，不分性別廁所將親子與無障礙混合設置。



圖 4-99 不分性別廁所入口(本研究整理)

(2) 廁間隱私性工法

本案例不分性別廁所門板上、下部空隙皆小於 1 公分，可以降低偷窺偷拍情形發生，這讓使用者使用廁間時能安心的使用。



圖 4-100 廁所內部
(本研究整理)

圖 4-101 廁間隔板上部空隙
(本研究整理)

圖 4-102 廁間隔板下部空隙
(本研究整理)

(3) 性別友善辨識 logo

本案例不分性別廁所入口處有不分性別廁所標示 logo，入口處 logo 顏色採用藍色及粉紅色系，無性別暗示。



圖 4-103 不分性別廁所 logo (本研究整理)

22. 案例 1-22

本案例不分性別廁所位於台北市北投區新市街 30 號 4 樓 北投區公所。屬於單人使用型態之不分性別廁所。

(1) 廁所空間配置型態

本案例是將男廁、女廁及不分性別廁所分別獨立設置，不分性別廁所與親子、無障礙混合配置。




圖 4-104 廁所入口(本研究整理)

(2) 廁間隱私性工法

本案例不分性別廁所門板上、下部空隙皆小於 1 公分，隔音效果佳，減少被他人偷窺偷拍情況發生，這讓使用者能舒適且安心便利的使用廁所。




圖 4-105 不分性別廁所內部(本研究整理)




圖 4-106 廁間隔板上部空隙
(本研究整理)



圖 4-107 廁間隔板下部空隙
(本研究整理)

(3) 性別友善辨識 logo

本案例不分性別廁所入口處及在門板上有不分性別廁所標示 logo，入口處 logo 顏色採用粉紅色系及白色系，無性別暗示。



圖 4-108 不分性別廁所 logo (本研究整理)

23. 案例 1-23

本案例不分性別廁所位於台北市松山區八德路四段 692 號 4 樓 松山區戶政事務所。屬於單人使用型態之不分性別廁所。

(1) 廁所空間配置型態

本案例是將男廁、女廁及不分性別廁所分別獨立設置，其中不分性別廁所與親子、無障礙混合配置。



圖 4-109 廁所入口

(本研究整理)

(2) 廁間隱私性工法

本案例不分性別廁所門板上、下部空隙皆小於 1 公分，隔音效果佳，達到保護使用者隱私的作用，這讓使用者能舒適且安心便利的使用廁所。



圖 4-110 不分性別廁所內部(本研究整理)



圖 4-111 廁間隔板上部空隙
(本研究整理)



圖 4-112 廁間隔板下部空隙
(本研究整理)

(3) 性別友善辨識 logo

本案例不分性別廁所入口處及在門板上不分性別廁所標示 logo，入口處 logo 顏色採用黃色，無性別暗示。



圖 4-113 不分性別廁所 logo (本研究整理)

24. 案例 1-24

本案例不分性別廁所位於台北市松山區八德路四段 692 號 11 樓 大禮堂。屬於單人使用型態之不分性別廁所。

(1) 廁所空間配置型態

本案例是將男廁、女廁及不分性別廁所分別獨立設置，其中不分性別廁所與親子、無障礙混合配置。



圖 4-114 廁所入口(本研究整理)

(2) 廁間隱私性工法

本案例不分性別廁所門板上、下部空隙皆小於 1 公分，隔音效果佳，減少被他人偷窺偷拍情況發生，這讓使用者能舒適且安心便利的使用廁所。



圖 4-115 不分性別廁所內部(本研究整理)



圖 4-116 廁間隔板上部空隙
(本研究整理)



圖 4-117 廁間隔板下部空隙
(本研究整理)

(3) 性別友善辨識 logo

本案例不分性別廁所入口處及在門板上有不分性別廁所標示 logo，其 logo 顏色採用黑色、藍色及紫色，無性別暗示。



圖 4-118 不分性別廁所 logo (本研究整理)

25. 案例 1-25

本案例不分性別廁所位於臺北市中正區羅斯福路一段 8 號地下 1 樓南港新移民會館。屬於多人使用型態之不分性別廁所。



圖 4-119 廁所入口(本研究整理)

(2)廁所空間配置型態

本案例地下 1 樓設置之不分性別廁所，空間配置是將不分性別廁所內依功能設置了親子、無障礙及大便器的廁間供不同需求的使用者使用。




圖 4-120 通用無性別廁所廁間內部 (本研究整理)

(2)廁間隱私性工法

本案例不分性別廁所入口沒有跟其他空間做區隔採開放式的入口意象，且大便器廁間隔板上、下部空隙皆大於 1 公分，讓使用者如廁時會擔心沒有隱私性。



圖 4-121 大便器廁間隔板上、下部空隙
(本研究整理)

(3)性別友善辨識 logo

本案例不分性別廁所內部每個廁間門板上皆有標示便器 logo，方便使用者如廁時，能依自己需求選擇使用的便器，入口處及便器 logo 顏色皆採用橘色，無性別暗示。




圖 4-122 便器 logo (本研究整理)

26. 案例 1-26

本案例不分性別廁所位於台北市南港區南港路一段 360 號 2 樓南港區公所。屬於單人使用型態之不分性別廁所。

(1) 廁所空間配置型態

本案例是將男廁、女廁及不分性別廁所分別獨立設置，其中不分性別廁所與親子、無障礙混合配置。



圖 4-123 廁所入口(本研究整理)

(2) 廁間隱私性工法

本案例不分性別廁所門板上、下部空隙皆小於 1 公分，隔音效果佳，減少被他人偷窺偷拍情況發生，這讓使用者能舒適且安心便利的使用廁所。



圖 4-124 不分性別廁所內部(本研究整理)



圖 4-125 廁間隔板上部空隙
(本研究整理)



圖 4-126 廁間隔板下部空隙
(本研究整理)

(3) 性別友善辨識 logo

本案例不分性別廁所入口處及在門板上別廁所標示 logo，入口處 logo 顏色採用藍色，無性別暗示。




圖 4-127 不分性別廁所 logo (本研究整理)

27. 案例 1-27

本案例性別通用廁所位於台北市南港區南港路一段 360 號 4 樓南港戶政事務所。屬於單人使用型態之不分性別廁所。

(1) 廁所空間配置型態

本案例是將男廁、女廁及不分性別廁所分別獨立設置，其中不分性別廁所與親子、無障礙混合配置。



圖 4-128 不分性別廁所入口(本研究整理)

(2) 廁間隱私性工法

本案例不分性別廁所隔間僅門板上部空隙皆大於 1 公分，這樣的情況有可能會有偷拍及偷窺的情形發生。



圖 4-129 不分性別廁所內部
(本研究整理)



圖 4-130 廁間隔板上、下部空隙
(本研究整理)

(3) 性別友善辨識 logo

本案例不分性別廁所入口及廁間門版上皆有不分性別廁所標示 logo，方便使用者能夠清楚辨識便器，也方便選擇所需使用的便器，入口處及便器 logo 顏色皆採用紫色，無性別暗示。



圖 4-131 不分性別廁所 logo (本研究整理)

28. 案例 1-28

本案例不分性別廁所位於台南市仁德區中洲 1 之 16 號 國道中山高速公路仁德服務區。屬於單人使用型態之不分性別廁所。

(1) 廁所空間配置型態

本案例是將男廁、女廁、親子廁所及不分性別廁所分別獨立設置，其中不分性別廁所與無障礙廁所混合配置，去滿足仁德服務區不同需求的使用者。



圖 4-132 廁所入口(本研究整理)

(2) 廁間隱私性工法

本案例不分性別廁所隔間門板上、下部空隙小於 1 公分，其隱私性達到讓使用者如廁時可以感到安心。



圖 4-133 不分性別廁所內部隔間(本研究整理)



圖 4-134 廁間隔板上部空隙
(本研究整理)



圖 4-135 廁間隔板下部空隙
(本研究整理)

(3) 性別友善辨識 logo

本案例不分性別廁所入口處及廁間門板上有不分性別廁所標示 logo，其性別友善廁所 logo 採用紅色及藍色，有性別暗示不友善。



圖 4-136 便器 logo (本研究整理)

29. 案例 1-29

本案例性別通用廁所位於高雄市楠梓區楠梓新路 264 號 1 樓 楠梓區戶政事務所。屬於多人使用型態之不分性別廁所。

(1) 廁所空間配置型態

本案例是不分性別廁所包含 5 個大便器及 3 個小便器，不分性別廁所內也混合設置了親子與無障礙的廁間供使用者使用。



圖 4-137 不分性別廁所入口(本研究整理)

(2) 廁間隱私性工法

本案例不分性別廁所大便器廁間的隔間和門板上部空隙皆大於 1 公分，這樣的情況有可能會有偷拍及偷窺的情形發生。



圖 4-138 不分性別廁所內部
(本研究整理)



圖 4-139 廁間隔板上、下部空隙
(本研究整理)

(3) 性別友善辨識 logo

本案例不分性別廁所入口及大便器廁間門版上皆有標示 logo，方便使用者能夠清楚辨識便器，也方便選擇所需使用的便器，入口處及便器 logo 皆採用紅色、藍色及黃色，有性別暗示。



圖 4-140 不分性別廁所 logo
(本研究整理)



圖 4-141 便器 logo
(本研究整理)

30. 案例 1-30

本案例不分性別廁所位於高雄市鼓山區蓮海路 70 號 中山大學 社科院 3 樓 (社會學系)。屬於多人使用型態之不分性別廁所。



圖 4-142 廁所入口
(本研究整理)



圖 4-143 不分性別廁所內部
(本研究整理)

(1) 廁所空間配置型態

本案例三樓設置獨立的不分性別廁所，內部設置了 7 個小便器及 2 個大便器提供學校師生使用減少女廁排隊時間。

(2) 廁間隱私性工法

本案例不分性別廁所之廁間隔板上部空隙皆大於 1 公分，讓使用者如廁時會擔心是否被偷拍偷窺無法舒適且安全的上廁所，小便器沒有使用隔板或隔間與其他便器區隔遮蔽，這樣讓使用小便器的使用者會感到不安心。

圖 4-144 大便器廁間隔板上、下部空隙(本研究整理)



(3) 性別友善辨識 logo

本案例不分性別廁所入口處大便器廁間門板上皆有標示便器 logo，方便使用者如廁時，能依自己需求選擇使用的便器，入口處及便器 logo 顏色皆採用紅色及藍色，有性別暗示不友善。



圖 4-145 廁所與便器 logo(本研究整理)

31. 案例 1-31

本案例不分性別廁所位於高雄市鼓山區蓮海路 70 號 中山大學 社科院 4 樓 (政經系)。屬於多人使用型態之不分性別廁所。

(1) 廁所空間配置型態

本案例設置獨立的不分性別廁所，內部設置 3 個大便器及 2 個小便器。



圖 4-146 廁所入口
(本研究整理)



圖 4-147 不分性別廁所內部隔間
(本研究整理)

(2) 廁間隱私性工法

本案例不分性別廁所內小便器和大便器皆使用隔間將各便器做區隔，其廁間門板上大於 1 公分，門板應要緊貼天花板與地板，才能達到隱私使用需求。




圖 4-148 大便器廁間隔板上部空隙
(本研究整理)




圖 4-149 大便器廁間隔板下部空隙
(本研究整理)

(3) 性別友善辨識 logo

本案例不分性別廁所入口處有標示廁所 logo，廁所內部每個廁間門板上皆有標示便器 logo，方便使用者如廁前，能更容易辨識與選擇其內部便器，入口處及便器 logo 顏色皆採用紫色，無性別暗示。




圖 4-150 不分性別廁所入口處 Logo
(本研究整理)



圖 4-151 便器 logo
(本研究整理)

32. 案例 1-32

本案例不分性別廁所位於高雄市鼓山區蓮海路 70 號 中山大學 社科院 3 樓 (財管系)。屬於多人使用型態之不分性別廁所。



圖 4-152 廁所入口
(本研究整理)



圖 4-153 不分性別廁所內部
(本研究整理)

(1) 廁所空間配置型態

本案例設置獨立的不分性別廁所，內部設置了 3 個小便器及 3 個大便器提供學校師生使用。

(2) 廁間隱私性工法

本案例不分性別廁所使用隔板將小便器區域做了視覺的遮蔽，大便器隔間門板上部空隙大於 1 公分，這樣的情況有可能會有偷拍及偷窺的情形發生。



圖 4-154 廁間隔板上、下部空隙(本研究整理)

(3) 性別友善辨識 logo

本案例不分性別廁所入口處所 logo，廁所內部每個大便器廁間上皆無標示便器 logo，作為視覺遮蔽的小便器隔板上尚未做小便器 logo，兩項缺失會讓使用者如廁時，無法快速的找到自己需求並使用便器，入口處 logo 顏色皆採用紫色，無性別暗示。



圖 4-155 廁所與便器 logo(本研究整理)

33. 案例 1-33

本案例性別通用廁所位於台南市東區大學路1號 學生活動中心地下一樓國際會議廳。屬於多人使用型態之不分性別廁所。

(1) 廁所空間配置型態

本案例是將不分性別廁所與無障礙廁所混合設置，內部設置6個大便器及5個小便器，但在入口處分作兩個出口且廁所外部未標示各廁間便器 logo，容易讓使用者無法在第一時間找到需要的便器使用。



圖 4-156 不分性別廁所入口(本研究整理)

(2) 廁間隱私性工法

本案例不分性別廁所內的小便器廁間是採用隔間與其他便器做分區，每間隔間門板下部空隙皆大於1公分，這樣的情況很容易有偷拍及偷窺的情形發生，讓使用者無法安心使用。




圖 4-157 廁所內部隔間(本研究整理)




圖 4-158 廁間隔板上、下部空隙(本研究整理)

(3) 性別友善辨識 logo

本案例不分性別廁所入口處有廁所標示 logo，每個廁間門版上皆有標示便器 logo，方便使用者能夠清楚辨識便器，也方便選擇所需使用的便器，入口處及便器 logo 皆採用藍色，無性別暗示。



圖 4-159 廁所與便器 logo(本研究整理)

第二節 國外案例

案例 2-1

本案例不分性別廁所位於日本愛知縣名古屋市郊之社區型商業中心公共場所。屬於單人使用型態之不分性別廁所。

(2) 廁所空間配置型態

本案例是將不分性別廁所、男廁及女廁分別獨立設置，且不分性別廁所兼具無障礙廁所與親子廁所之功能，因此視為多功能廁所。這種空間配置型態是日本全國很典型的不分性別多功能廁所。



圖 4-160 廁所入口
(本研究整理)



圖 4-161 不分性別廁所廁間
(本研究整理)

(2) 廁間隱私性工法

本案例不分性別廁所，廁間隔板上部空間隙小於 1 公分，不僅達到隱私性，且門板也較為厚實，隔音效果也較佳。



圖 4-162 廁間隔板下部空隙(本研究整理)

(3) 性別友善辨識 logo

本案例不分性別廁所在門板上有標示便器 logo，且在廁所入口處標示便器的標誌與位置，其入口處 logo 顏色採用黑色及綠色，無性別暗示。



圖 4-163 不分性別廁所 logo(本研究整理)

其他案例

(一)廁所入口處的符號

北歐諸國是眾人較為廣知的性別平權國家，所以對於廁所性別公平也十分重視，因此會有一些較為特殊且不碰觸到性別禁忌的設計，例如這是在挪威貝爾根機場的廁所入口設計，看似是一般的男女廁所標誌，卻故意設計具害羞狀的男女標誌，增加其趣味性，企圖將男女的界線模糊，也消弭如廁這件事所造成的尷尬(圖 4-164)。北歐目前的性別平等設計日益增加，在公共設施方面，設有諸多的不分性別共用廁所，這種廁所的設計不只是為了性別平等，而是以在通用設計的觀念下，讓全部人都可以使用。




圖 4-164 挪威貝爾根機場的廁所入口
(本研究整理)



圖 4-165 DogA 挪威設計與建築中心
(本研究整理)

位於挪威奧斯陸的 DogA 挪威設計與建築中心(DogA - Norsk Design og Arkitektursenter) (圖 4-165)是挪威建築、設計與流行的集散與發源中心，內部的不分性別共同使用廁所的符號也有其設計的巧思，將既往代表男生與女生的圓形符號加以結合，形成新的一種性別平等使用的狀況，這樣的結合雖然單純，但也表示不分性別共同使用廁所在使用上是一種既有觀念的改變(圖 4-166、圖 4-167)。這樣的兩性符號結合的提出，是將男女共同使用廁所視為一種平等觀念下的存在，維持一種平等的思維探討。



圖 4-166 DogA 挪威設計與建築中心
不分性別廁所入口處的符號設計(1)
(本研究整理)



圖 4-167 DogA 挪威設計與建築中心
不分性別廁所入口處的符號設計(2)
(本研究整理)

如前所述的案例，由於如廁是屬於私密性的行為，不分性別共廁的情形下，如何明顯的標示以減少男女使用時辨識上的不便是主要作法。

(二) 多功能廁所之不分性別廁所配置

如果是單純將男女廁所統一為不分性別共用廁所，可能無法消除既有的男女分開使用習慣的尷尬，故各國大部分的設計會將不分性別廁所獨立於男廁與女廁外，成為一間單一的廁所，這樣的單一空間配置設計，通常會賦予多樣的功能，包括無障礙等，這是利用其獨立的特殊性，將廁所的功能發揮至最大(圖 4-168、圖 4-169)。

這種獨立廁所在不分性別共用的考量下，除單純的排泄生理需求的解決外，會利用較寬廣的空間(為符合無障礙空間所以較大)增加其他育嬰設施或親子廁所設置。換言之，這是將男女共用廁所和其他特殊用途的廁所合而為一。



圖 4-168 多功能多元使用者的廁所
(美國) (本研究整理)




圖 4-169 多功能多元使用者的廁所
(日本佐野 OUTLET) (本研究整理)

圖 4-170、圖 4-171、圖 4-172 中的多功能廁所標示很明顯是針對輪椅使用者，但輪椅圖案下方尚有老人、孕婦與小孩，換言之，這樣的多功能廁所其實就無明顯的性別之分。由於多功能廁所多半獨立一間設置，故可避免男女同時使用的尷尬。



圖 4-170 多功能多使用者廁所
(日本佐野) (本研究整理)




圖 4-171 多功能多使用者的廁所(日本九州) (本研究整理)

多功能廁所標示除輪椅者外，有時尚標示該多功能廁所為不分性別廁所，這樣的設置是去除多功能廁所的性別標誌，將其視為任何人皆可使用的廁所。廁所

以往就性別分成男廁與女廁，這樣廁所的二元化已是社會性的定律，故獨立於男女廁外的單獨廁所除跳脫這種既定思考外，也可進行多樣的運用。圖 4-173 是位於美國的不分性別使用廁所的符號，其也是多功能廁所作為共用廁所，在標誌上除標記輪椅使用者外，對於男女共同廁所的標誌上採取將男女的制式符號加以結合的尊重多元性別做法。

男女共同使用廁間如是配置於不分性別廁所內，會明顯的和單獨的男女廁間分開，但內部空間仍是相同(圖 4-174、圖 4-175)。



圖 4-172 多功能廁所的符號(日本埼玉日本工業大學) (本研究整理)



圖 4-173 多功能廁所的多元性別符號(美國) (本研究整理)



圖 4-174 美國共用廁所的空間配置(美國) (本研究整理)



圖 4-175 日本共用廁所的空間配置(日本東京築地) (本研究整理)

(三)不分性別廁所的內部設施

由於人體的生理構造的不同，生理男性的便器為馬桶與專屬的小便斗；生理女性則是馬桶，馬桶是生理男女性皆可以共通使用的便器。這樣的設備的差異下，不分性別廁所內部的便器設置可分為兩種：一種是設置生理男女性可共通使用的便器馬桶；另一種則是同時設計馬桶與小便斗，前者較為簡單，但男女共通使用同一便器不免尷尬與不適；後者增加選擇的機制(圖 4-176、圖 4-177)。



圖 4-176 日本的多功能廁所內設施無明顯的男女之分(日本) (本研究整理)



圖 4-177 男女都可以共通使用的和式便器(日本) (本研究整理)

圖 4-178、圖 4-179 為日本工業大學的無障礙廁所，內部除相關的無障礙設施的設置外，其他設施也可讓一般人使用，使用上不分性別。



圖 4-178 日本不分性別無障礙廁所設施(日本埼玉 日本工業大學) (本研究整理)



圖 4-179 日本不分性別無障礙廁所設施(日本埼玉 日本工業大學) (本研究整理)

不分性別共用廁所的內部，較為特殊的是除有共用便器外，其也作為親子廁所，內部配置上多設置一個嬰兒台設施，提供家長使用。由於其具有良好的封閉性，任何性別皆可使用(圖 4-180)。

圖 4-181、圖 4-182、圖 4-183 是日本四天王寺站的廁所配置，可以明顯的看出其配置三種類型的廁所，男、女廁外，設置兩間不分性別多功能的廁所。這也是利用多功能廁所的單獨設置，而將其視為男女共通使用之不分性別廁所，可以同時提供多元的選擇。



圖 4-180 不分性別廁所內廁間設施
(日本) (本研究整理)




圖 4-181 四天王寺站的不分性別廁所
配置(日本 四天王寺) (本研究整理)

不分性別廁所的內部配置除等一般廁所的配置外，針對其用途的不同而有所變化。如是前述的多功能廁所作為不分性別廁所者，其內部仍維持多功能廁所設施的配置，並無針對男女有所變化，主要凸顯多功能廁所的大眾使用；如是設置於一般廁所內的男女共通使用廁間，則就男女排泄的差異，也有將同時分別設置馬桶與小便斗的情形出現，這樣設置是提供使用者便器之選擇性，也降低男女共通使用同一便器的不潔感。



圖 4-182 不分性別廁所內部設施
(日本東京四天王寺) (本研究整理)



圖 4-183 不分性別廁間內便器(馬桶
與小便斗分開) (日本東京四天王寺)
(本研究整理)

由於法國是全世界著名旅遊勝地，全年外國觀光客人數都相當多，因此法國巴黎街頭路邊普設廁所間，且全為單人使用的不分性別廁所，因此不會造成有男女性別不公平的情況發生。不過因為這種廁所內部只設有一個大便器與洗手台，並無小便器，對男性來說稍不方便。事實上，這種街頭不分性別廁所於每次使用完後，都會立即自動沖洗及消毒，所以下一位使用時不會有太大的不潔感，雖然大多要付費但已成為觀光客樂於使用的廁所。另外，法國餐廳或咖啡廳的廁所，為省空間也大多是單人使用型態之不分性別廁所，內部也通常只設有一個大便器，並無小便器，大便器必須共用，如果清潔維護不夠，會讓女性使用者有不潔之感。

第三節 綜合整理分析

經由本研究對於國內外公廁採取性別友善設計 34 案例，進行廁所空間配置、便器設置、內部設施等之現場調查，另外也對一些廁所具有男女通用設計案例做現場觀察，調查與觀察結果綜合整理分析如下。

1. 目前國內 33 案例公共場所設置之不分性別廁所，其空間配置大致上可分為多人使用型態與單人使用型態兩大類，其中以多人使用型態公廁為較多。
2. 單人使用型態不分性別廁所，目前國內案例多是將其與行動不便者及身障者之無障礙廁所空間共同規畫配置，只有少數是與親子廁所空間共同規畫配置。
3. 國內多人使用型態不分性別廁所案例之空間配置，常是將男廁所空間改變為不分性別廁所，而仍保留女廁空間，不納入作為不分性別廁所，且仍維持女廁的標示牌或代表女性之圖案。
4. 國內多人使用型態之不分性別廁所案例，為考慮維護使用人之隱私性，在內部空間設計上大多數有將小便斗區域做視線與動線之區隔，以增加隱私性與舒適感，僅有少部分廁所未做區隔，其隱私性不足。
5. 國內多人使用型態不分性別廁所案例之內部空間，對小便斗區域做視線區隔之方式，一部分是採用以全區域大隔板隔開，一部分則是採用個別便器做單獨廁間之隔開方式。
6. 國內公共場所多人使用型態之不分性別廁所案例之大便器設置，大多數是同時皆設有坐式馬桶與蹲式馬桶，其中蹲式馬桶之數量會略多一點。
7. 國內單人使用型態不分區性別廁所案例之空間配置，有少數是同時將無障礙廁所、親子廁所合併而成一間，形成多目的或多功能廁所之型態，這符合廁所通用設計之世界趨勢。
8. 國內單人使用型態不分性別廁所案例，大多是由行動不便者無障礙廁所直接改變而來，因此並未設置小便斗，對跨性別者或是父親帶女兒上廁所時並不便利，且會增加清潔衛生之困難與次數，也會讓男女使用者有不潔感。
9. 國內多人使用之不分性別廁所案例之標誌，各案例皆不相同，且廁所入口處多數只有文字標示，卻無便器種類標示出來，常讓初用者不明白是什麼廁所。雖然大多數案例內部廁間之門板上才有標示大便器坐式或蹲式 logo 及小便斗 logo，然廁所整體標示效果不佳。
10. 幾乎國內全部多人使用之不分性別廁所案例之內部設計，廁間之隔間板都沒有上端頂到天花板、下端貼到樓板，形成上下部留有很大的空隙，隱私性非常不佳，其中隔板以上端留有大空隙之情況最多，只有部分是隔板下端無空隙。另外

隔間板之厚度多數者是不足，且材質密度低，廁間之整體隔音效果差而隱私性明顯不足。

11. 日本全國幾乎公共場所之不分性別廁所，其空間配置都是採取單人使用型態，並多與無障礙、親子合併使用設計，故稱為多目的或多功能廁所，但並不標示及強調是不分性別廁所，成為日本不分性別廁所典型配置設置方式。因為多是單人使用型態之不分性別廁所，故其隱私性佳。

12. 日本多功能或多目的之不分性別廁所或多功能廁所，其廁所入口處必設有廁所便器之 Logo，或設廁所內部便器位置數量配置圖，易讓使用者明瞭便器種類與功能，以強調其性別通用性，並提高其使用之便利性與安心感。且廁間內部多同時設置馬桶、小便器，使用時增加選擇性與便利性。

13. 北歐國家公廁性別二元論設計較不特別強調，不分性別廁所設計較為多元化與趣味性，而呈現重視排泄功能而非性別區分功能，讓如廁者使用公廁時較輕鬆而無其他困擾。

14. 法國是全世界著名旅遊勝地，全年外國觀光客人數都相當多，因此法國巴黎街頭路邊普設廁所間，且全為單人使用的不分性別廁所。另外，法國餐廳或咖啡廳的廁所，也大多是單人使用型態之不分性別廁所，顯示法國已是個重視性別平等的國度，公廁的性別平等友善已是公廁設置之普遍概念了。

第四節 不分性別廁所標示符號與 Logo 分析

美國是世界民主政治制度較悠久且較成熟的國家，尊重少數族群之權益已經形成全國一致的堅定觀念。因此從早期 1960 年代爭取女性廁所自主，到 1970 年代爭取黑人公平使用廁所，到 1980 年代爭取肢體行動不便者之無障礙廁所，到 2000 年代爭取跨性別者之性別包容廁所(gender inclusive restroom)，都可以看出美國重視人權民主精神的發展歷程，皆值得世人重視與學習。所以，美國目前在對跨性別者的不分性別廁所或性別包容廁所之推動上最為積極。除了在公共廁所空間配置上已做重新規劃外，在該廁所標示符號的 Logo 上也同時發展重新設計標示符號，以突顯尊重少數跨性別者使用廁所應有之選擇權益，以及增進其可及性、便利性(如圖 4-184、圖 4-185 所示)。

在歐洲其他國家，例如英國、瑞典、瑞士等重視跨性別者自我性別認同的都市，其不分性別公共廁所也都逐漸將原有男性、女性人形符號取消改由其他更適當的符號來表示。其中只標示馬桶符號的 Logo，或是只有「gender neutral restroom」文字標示，讓跨性別者上廁所的權益更加落實。

在日本，由於公共場所普遍多會獨立設置一間或多間無障礙廁所或親子等多功能廁所，這些廁所近幾年來並不特別標示男性、女性的人形符號，並且多加註說明歡迎任何人來使用之文字，對跨性別者而言就有多一個可選擇上廁所的適當



場所，因此其自由使用公廁的基本權益，也已受到某種程度之保護與尊重。

圖 4-184 美國不分性別廁所入口標示 Logo
(本研究整理)



圖 4-185 美國無障礙兼不分性別廁所標示 Logo
(本研究整理)

第五章 設計準則要點

第一節 設計考量要點

1. 認知性別平等與接受多元性別價值已是世界潮流，因此公共場所公共廁所不能再以單純的二元性別論之概念作空間規劃，必須考量親子廁所、無障礙廁所、多功能廁所可供伴護者與使用者為異性情況之使用便利，以及跨性別使用者使用時也能安心、便利、舒適地走進來使用，廁所應採取性別友善設計。
2. 公共場所公廁性別友善設計，除應依據建築技術規則建築設計施工編第十章無障礙建築物第 167-3 條、建築設備編第二章給水排水系統及衛生設備第 37 條規定，設置基本便器種類與數量外，也須考量公共場所使用者的性別、年齡組成與人潮變動量，廁所採取單人使用型態或是多人使用型態之不分性別的空間配置，皆能夠讓所有使用者都能安心、便利、公平去選擇其所需要之便器。
3. 在一些公共場所為在使用時段集中型之公共廁所，如學校教室區、會議廳、鐵路車站、客運車站、影劇院、球場、巨蛋等，屬於經常有瞬間使用人潮大量出現的公共廁所，就不能單純採取性別二元論概念作廁所空間配置規劃，必須考量避免當女性使用廁間不足而等候時間過長時，可以統合利用他處閒置大便器廁間供女性使用者能夠來安心、便利、舒適去使用。
4. 廁所性別友善設計之空間配置及入口處 Logo 或顏色，不須採突顯男、女廁所二元區分，並且內部便器廁間隔間設施須做好防止偷窺、偷拍的設計，並且將小便器區域做好整體視線遮蔽之空間設計，或是將小便器也做成有廁間設施之設計，各便器廁間門板上皆有明顯之便器 Logo，以利於使用者容易認知與辨識。
5. 如既有公廁為男女廁所各一間且內部皆有一間無障礙廁間或親子廁間之空間配置型態情況時，如須改變為一間性別友善廁所時，應將男女廁合併成一間不分性別通用廁所，以讓原無障礙廁間或親子廁間更符合性別友善目的。
6. 如既有公廁為多人使用男女廁所各一間外另有一間單人使用無障礙廁所或親子廁所之空間配置型態情況時，如需改變為性別友善廁所時，可以依實際情況保留原男女廁各一間之空間配置，但也必須將原無障礙廁所或親子廁所改變成為一間多功能之不分性別通用廁所為宜，或如空間足夠可再增設一間單人使用通用廁所。

第二節 設計準則

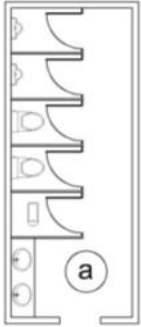
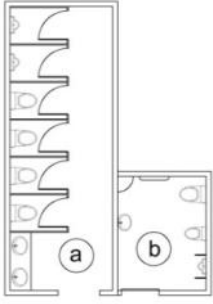
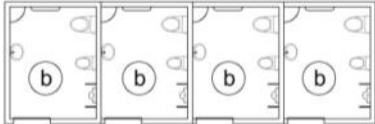
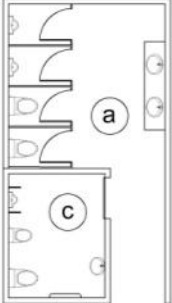
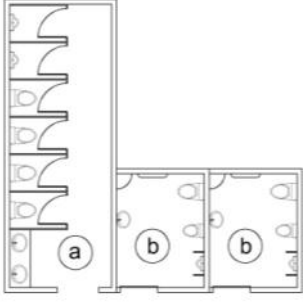
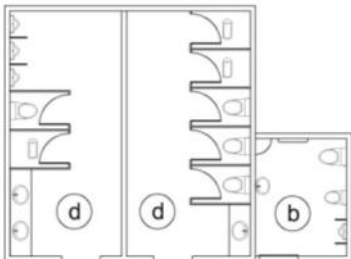
一、空間配置型態

1. 公廁性別友善須依據公共場所使用時間之特性，空間配置採取單人使用之不

分性別廁所，或是多人使用之不分性別廁所。基本上，集中時段使用型之場所，例如會議中心、學校教室、影劇院、車站、航空站、高速公路休息站等，適合採取多人使用型態之不分性別廁所的空間配置型態。

2. 須依據公共場所使用人員特殊組成特性，設置各種類之不分性別廁所，例如無障礙兼不分性別廁所、親子兼不分性別廁所、多功能不分性別廁所等，這種廁所應採取單人使用空間型態之不分性別廁所空間配置為宜，且須採取獨立設置在男廁與女廁空間之外部為宜。
3. 為達空間有效利用及便器充分使用，以採取僅設置一間多人使用不分性別通用廁所為宜。如同時也須設置無障礙、親子廁所之場所，可將該無障礙、親子廁所整合設計成一間或多功能廁間之配置型態，併入在此多人使用不分性別廁所內，以增加便利性，也避免重複設置而造成空間浪費之問題發生，如表 5-1 之 Type 1 所示。
4. 如空間許可，除設置一間多人使用不分性別通用廁所外，為讓無障礙、親子廁所單獨設置以強調其特殊性，可將其獨立出來成為性別友善多功能廁所通用廁所，與多人使用不分性別通用廁所並立，因而增加使用之選擇性。如表 5-1 之 Type 2 所示。
5. 須依據公共廁所位置場所空間充裕程度，在須設置不分性別廁所場所，可以將一般男廁所、女廁所、單人使用不分性別廁所採三間並立之空間配置方式；其中該單人使用不分性別廁所可將其與多功能廁所一併設計，以增加便利性，也避免重複設置而造成空間浪費之問題發生，如表 5-1 之 Type 3 所示。
6. 在無障礙或親子或多功能使用者族群需求情況多的公共場所，可採取設置無障礙或親子或多功能兼單人使用不分性別廁所同時多間並列之空間配置型態，以確保選擇上的方便性，如表 5-1 之 Type 3 所示。
7. 或者是在既有一般男廁、女廁、無障礙廁所(或親子或多功能廁所)三間並存的空間配置情形下，欲增設一間不分性別廁所，可採將原無障礙廁所(或親子廁所)改變為多功能兼不分性別廁所，以增加便利性，也避免重複設置而造成空間浪費之問題發生，如表 5-1 之 Type 4 所示。

表 5-1 公廁性別友善空間配置型態

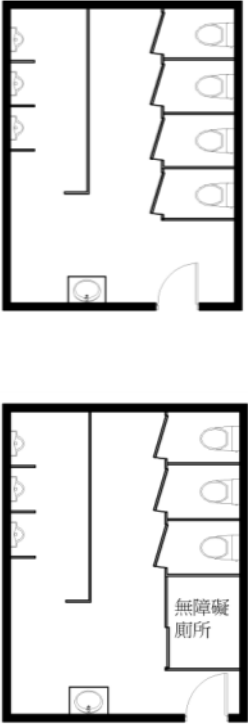
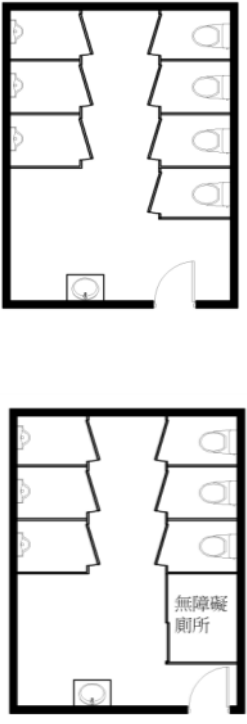
Type 1	Type 2	Type 3
 <p data-bbox="323 719 459 757">Type 1-1</p>	 <p data-bbox="683 696 818 734">Type 2-1</p>	
 <p data-bbox="323 1178 459 1216">Type 1-2</p>	 <p data-bbox="683 1178 818 1216">Type 2-2</p>	<p data-bbox="1110 797 1214 835">Type 4</p> 
<p data-bbox="236 1290 547 1328">廁所及廁間空間說明：</p> <p data-bbox="236 1346 1281 1435"> Ⓐ 多人使用不分性別廁所 Ⓑ 單人使用多功能不分性別廁所 Ⓒ 單人使用多功能不分性別廁間 Ⓓ 多人使用男廁或女廁 </p> <p data-bbox="699 1447 895 1485">(本研究整理)</p>		

二、內部空間設施設計

1. 單人使用型態之不分性別廁所，如果是與無障礙或親子或多功能合併設計情況，就須單獨設置成為一間廁所，其內部隔間牆、隔間門設施都須採取阻絕偷窺、偷拍之設計，所以其牆與門上部與下部皆須採取與天花板及地板密接而無縫隙之設計為宜。
2. 多人使用型態之不分性別廁所，小便斗區域須採取視線遮蔽之設計，可以採用全區設置分隔板圍擋之區隔方式；或採取小便斗個別廁間化的區隔方式，讓每一具小便斗與大便器都是由隔間板、隔間門形成一個廁間。此外廁所內所有便器廁間都須採取阻絕偷窺、偷拍之隔間設施，所以其隔間牆板、門板

上端與下端皆須採取與天花板與地板密接而無明顯縫隙之設計為宜。如表 5-2 所示。

表 5-2 公廁性別友善內部便器空間視線遮蔽設計方式

小便憩區採全區隔板圍擋遮蔽方式	小便器採個別便器廁間遮蔽方式
	

(本研究整理)

三、便器種類設計

1. 單人使用型態之不分性別廁所，考慮多元性別者皆會使用，或與異性陪伴者同時皆須進入使用，因此內部須採大便器與小便斗同時設置之設計，以提高便利性。如果是與無障礙廁所合併之單人使用型態之不分性別廁所，亦須採加設一個小便斗之設計；如果是與親子廁所合併之單獨使用型態之不分性別廁所，亦須採增設一個小便斗之設計；如果是與多功能廁所合併之單獨使用型態之不分性別廁所，亦須採加設一個小便斗之設計為宜。
2. 多人使用型態之不分性別廁所，因為廁所內已經分別有大便器與小便器，廁間內就不需要採同時設置大便器與小便器之設計。但是如果屬於親子廁間，則另當別論。


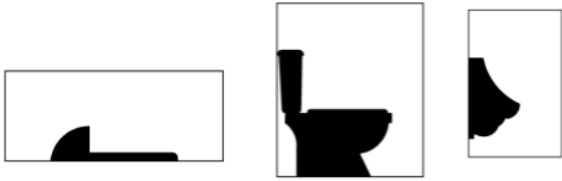
四、廁所入口 Logo 及廁間便器 Logo

1. 基本上，目前國內外常見的獨立型態之無障礙廁所，它外部標示的 Logo 是一個人形坐在輪椅上的圖案，並沒有傳統代表男人、女人的男人、女人圖形符號，所以其實就是一個不分性別廁所的表達概念。另外也有許多獨立型態之多功能(親子兼無障礙)廁所，它外部標示的 Logo 有父母攜小孩圖形符號與一

個人形坐在輪椅上的圖案，也沒有傳統代表男人、女人的男人、女人圖形符號，所以就可算是一個代表多功能不分性別廁所的 Logo。

- 不分性別廁所與傳統廁所最大的不同，就是其廁所外部的 Logo 不須強調二元性別區分的標示。因此傳統的男廁、女廁的男性、女性人形符號必須先去除不用，取而代之的有兩種方式：一是採用代表廁所之文字符號，如洗手間、restroom、トイレ等；二是採用代表大便器或小便器的圖案符號。換言之，前者單純表達空間名稱，後者標示可供使用的便器種類，算是較為中性的表達符號。這兩種 Logo 皆不去強調使用者的生理性別，或其性別傾向、性別認同，只是單純標示該廁所空間的功能名稱與具備的便器種類，皆算是較為中性的表達方式。
- 單人使用的不分性別廁所，如果是無障礙兼不分性別廁所，或是親子兼不分性別廁所，或是多功能兼不分性別廁所，只要在其外部入口處標示多功能廁所文字即可，或僅採取增加標示一個代表男性女性合一的醫學用符號之方式，或採取增加標示大便器與小便器符號的方式即可。如表 5-3 所示。
- 多人使用的不分性別廁所，在其外部不須再設置標示傳統男廁、女廁代表男人、女人的人形符號外，而優先改為標示一個代表廁所之文字符號，如洗手間、restroom、トイレ等。或者是採用代表男性女性合一的醫學用符號之方式，或採增設標示大便器與小便器符號的方式。如表 5-3 所示。
- 多人使用的不分性別廁所，在其內部的各廁間，其門板上須加設便器的符號，讓使用者很容易找到其所需要使用的便器。如果小便斗是做成有隔間的廁間設施設計，除了門板上須有便器的符號外，其門板的顏色也可依便器種類改變不同設計，以便使用者容易辨別。如表 5-3 所示。

表 5-3 不分性別廁所及廁間 Logo 標示方式

	
<p>不分性別廁所入口處 Logo：以洗手間、Restroom、多元性別醫學符號為辨識</p>	<p>不分性別廁所廁間 Logo：以各種便器符號為辨識</p>

(本研究整理)

- 廁所位置指引性指標不以一般廁所人形符號作為標示，應回歸到廁所基本功能性符號為標示，如洗手符號。引導指標盡量或以 WC、Restroom、洗手間等中英文字作為廁所引導式指標之元素，不須有二元性別之 Logo 或顏色。

第六章 結論與建議

第一節 結論

一、結論

人類自古廁所空間都是強調機能性，而未有性別之分，但工業時代之後，因為工作場所女性員工增多，為尊重其優先使用權而將女廁獨立設置，無意中就將廁所空間配置變為男廁、女廁分開設立的二元性別設計，進而形成社會普遍認定的二元性別論，這種制式廁所型態除了讓許多廁所使用者常造成困擾外，也阻礙了社會尊重多元價值與性別平權的發展。

透過現代公廁發展脈絡與使用者性別障礙問題發生的釐清，以及國內外案例之調查、使用者之訪談，重新檢視當前公共場所廁所空間配置、設施、名稱的合理性與適宜性，並分別從考量所有使用者、親子或身障者由異性陪伴者、跨性別者、女廁大便器瞬間不夠使用而跨界使用者之需求角度，重新提出公廁性別友善之設計原則，做為未來我國公共廁所性別友善空間規劃設計或改善時之參考依據，以落實台灣性別平權的國家政策。

本研究研擬之公廁性別友善設計原則，須同時考量涵蓋所有使用者、跨性別者、親子或身障者由異性陪伴者、女性大便器瞬間不夠而跨界使用者等四種類。公廁性別友善之設計原則綜合為(1) 廁所空間安全性，採內部視界無死角、進出動線簡單設計；(2) 使用便器時隱私性，廁間採防偷拍、偷窺設施設計；(3) 空間視線無不雅感景象，小便斗應採有視覺遮蔽措施設計；(4) 一般空間與設施之基本要求，如美觀性、物理性、清掃性等設計；(5) 廁所空間內外不強調二元性別論設計，也無性別檢視之標示或空間感受；(6) 便器種類、設施種類標示之明確性設計；(7) 選擇便器之自由性及便利性與可及性設計；(8) 所有便器皆設有廁間設計或大、小便器有分區設計。

本研究性別友善廁所設計原則，適合優先應用於直接與民眾接觸較頻繁的政府機關公共場所，例如縣市政府、鄉鎮區公所、戶政事務所、地政事務所、稅務單位等，以及交通設施公共場所之公廁，例如鐵路車站、捷運站、轉運站、休息站、航空站等。另外也適合優先用於高中職校園、大專院校等校園，以落實我國性別平等教育之政策。

由於每個公共場所的公廁使用者的組成人員型態不會完全相同，因此在公廁性別友善設計時須做整體評估，找出最適當之空間配置與設施需求，並符合建築技術規則設備編第 37 條條文所規定之衛生設備大便器、小便器、洗面盆之數量，

以增進公共場所性別平權與社會的和諧與進步。

隨著時代文明演進，我國 2002 年起逐步實施各項性別平權相關法律，公廁設計時也必須與時並進，要去兼顧多元性別者之使用權益，因此為了避免建築業界從業人員與公共場所管理人因違反性別平權而觸法，公共廁所之管理人(所有人)與公廁設計者，必須仔細瞭解公廁空間性別平等友善之最合理空間配置方式與設施需求項目，並切實納入設計案考量，以減少完工後被認為違反性別平權而造成司法的追究。

由於本研究成果是我國第一個從建築空間配置與設施整體設計角度，進行廁所空間性別平等友善之分析探討，初步只能提出設計原則，未來仍須在環境及設置細部設計上進行探討，讓台灣廁所文化更為精進。公廁向來被視為作為代表國家文化的櫥窗，因此公廁適當的性別平等空間配置與設施，將能成為國外人士瞭解台灣尊重多元文化價值的重要場所，並能提升台灣國家社會整體的優質形象。

二、研究成果效益

1. 本研究性別友善廁所設計手冊，已將公共場所性別友善廁所設置場所的使用對象作分析說明，讓設置廁所性別友善的目的與使用便利性更為明確。避開現行法規建築技術規則條文不完備且修法耗時之問題，以解決設計者、管理者因欠缺依據而不能執行性別平等社會所期待之困境，甚可避免違反性別平等法的司法追究。此外，已將廁所性別友善的空間配置，概分為單人使用型態與多人使用型態兩大類之不分性別廁所，讓空間型態會視場所實際使用需要來選擇，以更周全有彈性之考慮方式來實施廁所性別友善平等之空間規畫設計。
2. 本研究性別友善廁所設計手冊，對於建築相關產業，以及公共建築所有人及管理人，於執行設置性別友善廁所空間規劃設計時，有一個明確之參考資料與設計準則可依循，可減少規劃設計階段討論的時間，同時可避免不符國情或不合場所特性之錯誤規劃或不當設計情況發生，也防止工程經費浪費問題的發生，甚至降低空間無法合理使用的困擾出現。
3. 本研究性別友善廁所設計手冊，對於政府與社會重視性別平等與維護多元社會價值，且有指標性意義，以及可展現性別平等具體的作為，對於國家長遠穩定發展具有積極正面推動效益。

三、設計手冊內容

性別友善廁所設計手冊之大綱，研擬建議如下。性別友善廁所設計手冊之內容研擬草案，詳見附錄一。

標題	章節
總則	1-1 適用範圍 1-2 注意事項 1-3 設計原則 1-4 設計考量要點
廁所空間規劃	2-1 廁所空間配置型態 2-2 廁所空間配置圖例示意
廁間設計	3-1 廁所內部空間視線與視野設計 3-2 隔間板及門板設施 3-3 廁所內部空間顏色
廁所 Logo 標誌	4-1 廁所入口處 Logo 4-2 廁間便器 Logo 4-3 廁所位置引導性指標

第二節 建議

建議一

建議參考本研究進行公共建築物設置無性別廁所之設置等相關研究，作為未來檢視或改善之參考依據；立即可行建議。

主辦機關：內政部建築研究所

協辦機關：內政部營建署

為因應我國目前既有之公部門興建、使用、管理之辦公場所處處可見廁所性別不友善的空間配置；交通場站公共場所之公共廁所經常出現女廁所大排長龍，男廁所卻門可羅雀的不公平現象；公廁因無法親子共同使用廁所情形發生，皆須予以改善，建議參考本研究設計手冊成果，得先就公共建築物進行檢視，亦可針對國內應優先設置性別友善廁所之場所，提出建議並進行規劃。

建議二

建議參考本研究性別友善廁所空間配置等相關原則，作為建築法規修正依據並進行修正；中長期建議。

主辦機關：內政部營建署

協辦機關：內政部建築研究所

目前造成性別不友善廁所主因，在於建築法規未能與時俱進，為落實我國性別平等社會的發展，以及尊重多元社會的精神，建議可依本研究之性別友善廁所等相關原則作為依據，就建築技術規則等相關法規條文進行修正，以達確實採取性別友善廁所或不分性別廁所設計之效。

建議三

建議參考本研究設計原則改善學校公共場所之廁所等設施，作為未來改善校園性別平等環境之基礎；中長期建議。

主辦機關：教育部

協辦機關：內政部建築研究所

為因應校園性別平等工作與學習環境的落實，減少並防止性別霸凌事件發生，以及培養學生尊重及融入多元性別社會環境，建議參考本研究設計手冊成果，依現地狀況得將校園既有廁所之配置調整為性別友善廁所。

附錄一：性別友善廁所設計手冊(草案)

一、總則

1-1 適用範圍

(一)遵循性別平等法減少性別上限制之障礙，以及為滿足多元性別的使用者如廁時應享有基本人權、尊重其最基本的生理需求，將公廁採取不分性別概念或性別友善之通用概念的設計，特訂定此設計手冊。

(二)下列一覽表公共場所建築之公廁，應設計為性別友善或不分性別之通用廁所。

公共場所種類一覽表

公共場所總類	適用範圍
1. 公務機構類建築	如市政府、戶政單位、稅稽單位、監理站等
2. 學校教育類建築	如各級學校校舍、體育館、大型會議廳、圖書館等 (國中、國小除外)
3. 醫院類建築	如醫院、診所、健康服務中心等
4. 交通設施類建築	如機場航站、鐵公路車站、捷運站、國道休息站等
5. 百貨商場類建築	如餐廳、賣場、購物中心等
6. 影劇及演藝類建築	如電影院、戲院、歌劇院、演藝場等
7. 觀光及休旅類建築	如大型公園、風景區、遊客中心、旅館等
8. 一般商務辦公廳類建築	如大企業及中小企業辦公樓、事務所辦公室等

1-2 注意事項

(一)空間面積規畫-不分性別廁所設置須依實際需求做空間面積之合理規畫。

(二)便器種類及數量-請參照建築技術規則之建築設備編第二章給水排水系統及衛生設備第 37 條之使用人數基準規定共同計算。

(三)設置種類-人潮少之公共場所，不建議規劃設計多人使用之不分性別之通用廁所。

(四)設置組合-不分性別之通用廁所與多功能廁所合一設計，可提高使用者安全性、可及性。

(五)標示名稱-具性別友善之公共廁所，名稱不以「性別友善廁所」、「不分性別廁所」等有任何性別兩字去表示，應以「廁所」兩字或「洗手間」或「通用廁所」或更簡單明瞭的方式讓使用者能直覺反應其功能，以減少使用者性別受他人歧視的事情發生。為了節省空間而將一般便器合併設於無障礙廁所時，其廁所名稱標示不適宜採用「無障礙廁所」或「性別友善廁所」，應採用包容性更大且強調廁所功能的名稱或標示，如「多功能廁所」、「通用多功能廁所」。

1-3 設計原則

(一)對所有公廁使用者(不論性別友善與否之所有公廁設計之共通原則)：

1. 空間基本安全衛生(依建築相關法規一般規定、通風採光、地面順平)
2. 防犯安全性(內部視野無死角、進出動線簡單、設置監視器、求救鈴)
3. 使用時隱私性(廁間隔間具防偷拍、防偷窺設計、小便器設隔板)
4. 空間視線無不雅感(小便器區應採有視線遮蔽效果或遮蔽設施之設計)
5. 其他須有之設計要求(空間美觀性、清掃性、掛勾、嬰兒台、洗手台)

(二)對跨性別者：

1. 廁所內外不強調二元性別區分空間，也無性別檢視之標示或空間感受
2. 便器、設施標示之明確性
3. 選擇便器之自由度與可及性
4. 所有便器皆設有廁間以增加便利性

(三)對親子或身障者由異性陪伴者：

1. 廁所內外不強調二元性別區分空間，也無性別檢視之標示或空間感受
2. 便器、設施種類標示之明確性
3. 選擇便器之便利性與可及性

(四)對女廁大便器瞬間不夠而跨界使用者：

1. 廁所內外不強調二元性別區分空間，也無性別檢視之標示或空間感受
2. 便器、設施種類標示之明確性
3. 大便器、小便器分區配置，或皆設有獨立廁間，以增加安心感

1-4 設計考量要點

(一)認知性別平等與接受多元性別價值已是世界潮流，因此公共場所公共廁所不能再以單純的二元性別論之概念作空間規劃，必須考量親子廁所、無障礙廁所、多功能廁所，能讓使用者與伴護者為異性情況之使用便利，以及跨性別使用者使

用時也能安心、便利、舒適地走進來使用，廁所應採取性別友善設計。

(二)公共場所公廁性別友善設計，除應依據建築技術規則建築設計施工編第十章無障礙建築物第 167-3 條、建築設備編第二章給水排水系統及衛生設備第 37 條規定，設置基本便器種類與數量外，也須考量公共場所使用者的性別、年齡組成與人潮變動量，廁所採取單人使用型態或是多人使用型態之不分性別的空間配置，皆能夠讓所有使用者都能安心、便利、公平去選擇其所需要之便器。

(三)在一些公共場所為在使用時段集中型之公共廁所，如學校教室區、會議廳、鐵路車站、客運車站、影劇院、球場、巨蛋等，屬於經常有瞬間使用人潮大量出現的公共廁所，就不能單純採取性別二元論概念作廁所空間配置規劃，必須考量避免當女性使用廁間不足而等候時間過長時，可以統合利用他處閒置大便器廁間供女性使用者能夠來安心、便利、舒適去使用。

(四)廁所性別友善設計之空間配置及入口處 Logo 或顏色，不須採突顯男、女廁所二元區分，並且內部便器廁間隔間設施須做好防止偷窺、偷拍的設計，並且將小便器區域做好整體視線遮蔽之空間設計，或是將小便器也做成有廁間設施之設計，各便器廁間門板上皆有明顯之便器 Logo，以利於使用者容易認知與辨識。

(五)如既有公廁為多人使用男女廁所各一間且內部皆各有一無障礙廁間或親子廁間之空間配置型態時，如需改善為一間性別友善設計廁所，應將男女廁空間合併成一間不分性別通用廁所，以讓原無障礙廁間或親子廁間更符合性別友善使用功能。

(六)如既有公廁為多人使用男女廁所各一間外，另還有單人使用無障礙廁所或親子廁所一間之空間配置型態時，如需改善為性別友善廁所時，可以依實際情況保留原男女廁各一間之空間配置，但就必須將原無障礙廁所或親子廁所改變成為一間不分性別多功能通用廁所，或如空間足夠可再增設一間多功能通用廁所。

二、廁所空間規劃

2-1 廁所空間配置型態

(一)型態 1：一間多人使用不分性別廁所(大、小便器皆設在廁間內)。

適用於男女使用者人數比例變化大且多元性別族群多之場所。

(規劃說明：為達空間有效利用及便器充分使用，以採取僅設置一間多人使用不分性別通用廁所為宜。如同時也須設置無障礙、親子廁所之場所，可將該無障礙、親子廁所整合設計成一間成多功能廁間之配置型態，併入在此多

人使用不分性別廁所內，以增加便利性，也避免重複設置而造成空間浪費之問題發生。)

(二)型態 2：一間多人使用不分性別廁所(大、小便器皆設在廁間內)，與一間單人使用不分性別廁所。

適用於男女使用者人數比例變化大且多行動不便者、親子使用者之場所。

(規劃說明：如空間許可，除設置一間多人使用不分性別通用廁所外，為讓無障礙、親子廁所單獨設置以強調其特殊性，可將其獨立出來成為性別友善多功能廁所通用廁所，與多人使用不分性別通用廁所並立，因而增加使用之選擇性。)

(三)型態 3：多間單人使用不分性別廁所並列。

適用於行動不便者、親子使用者比例高且多元性別族群多之場所。

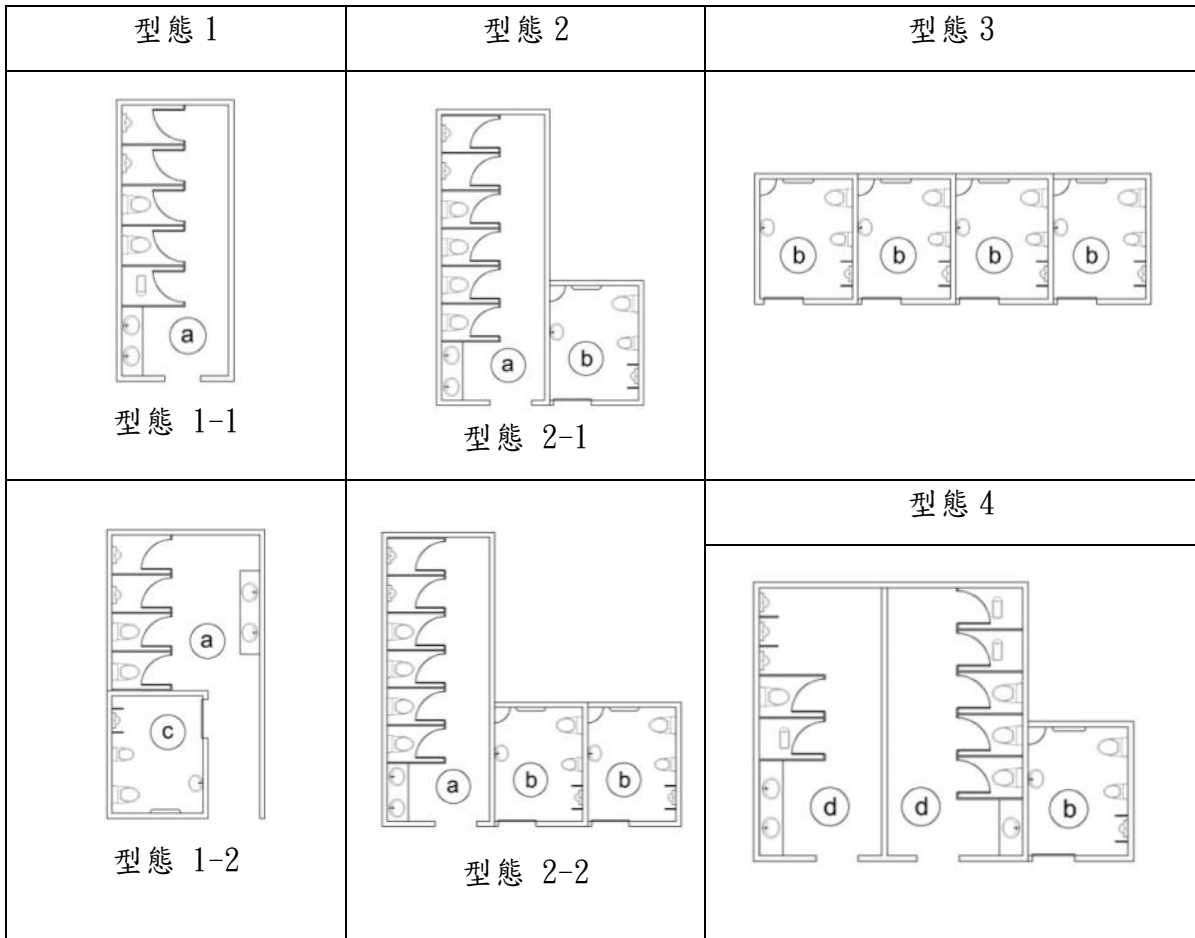
(規劃說明：須依據公共廁所位置場所空間充裕程度，在須設置不分性別廁所場所，可以將一般男廁所、女廁所、單人使用不分性別廁所採三間並立之空間配置方式，其中該單人使用不分性別廁所可將其與多功能廁所一併設計，以增加便利性，也避免重複設置而造成空間浪費之問題發生。在無障礙或親子或多功能使用者族群需求情況多的公共場所，可採取設置無障礙或親子或多功能兼單人使用不分性別廁所同時多間並列之空間配置型態，以確保選擇上的方便性。)

(四)型態 4：一間男廁、一間女與一間單人使用不分性別廁所。

適用於既有建築之既有男女廁所使用人數極低，只須局部改變之場所。

(規劃說明：在既有一般男廁、女廁、無障礙廁所(或親子或多功能廁所)三間並存的空間配置情形下，欲增設一間不分性別廁所時，可採將原無障礙廁所(或親子廁所)改變為多功能兼不分性別廁所，以增加便利性，也避免重複設置而造成空間浪費之問題發生。)

2-2 廁所空間配置型態示意圖例

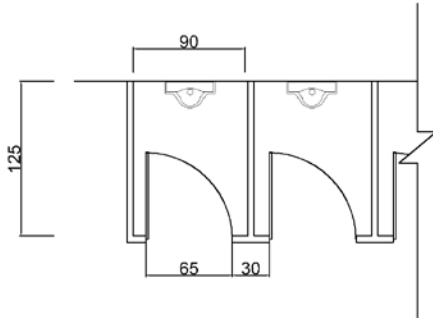


註：

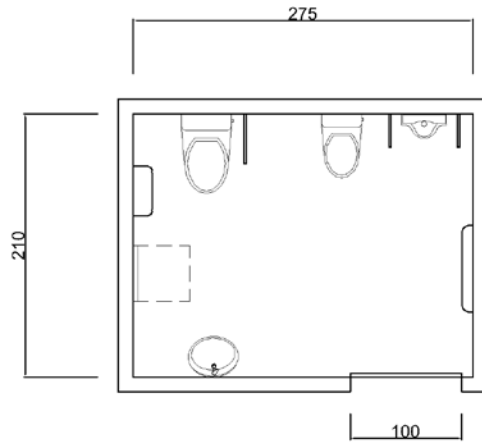
- Ⓐ 多人使用不分性別廁所
- Ⓑ 單人使用多功能不分性別廁所
- Ⓒ 單人使用多功能不分性別廁間
- Ⓓ 多人使用男廁或女廁

2-3 廁所空間尺寸需求

小便器廁間之空間尺寸，須滿足小便器使用者便利之需求；單人使用多功能廁所(含大便器、小便器、幼童便器、尿片台、更衣板、洗手台)之空間尺寸，須滿足內部所有便器及設施使用者便利之需求(如下圖)。



小便器廁間空間尺寸



多功能廁所空間尺寸

三、廁所內部空間設計

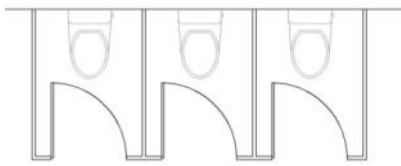
3-1 廁所內部空間視線與視野設計

- (一) 視野無空間死角：在廁所出入口處，須看見整個內部通道空間而無視野死角，以確保進入廁所的安全感，且入口處應少使用封閉型門扇。
- (二) 視線無不雅景觀：在廁所出入口處，避免設計視線直視小便器區域，以提高使用者的舒適感、隱私性，或可利用區域隔間板設計或採個別廁間設計做視線的遮蔽。

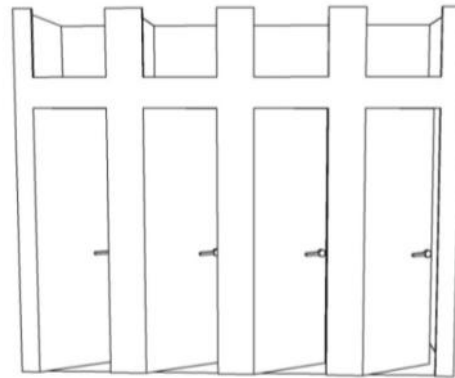
小便憩區採全區隔板圍擋遮蔽方式	小便器採個別便器廁間遮蔽方式
<p>A floor plan diagram showing a toilet area with a full partition wall on the right side, creating a private space. The entrance is on the left.</p>	<p>A floor plan diagram showing individual toilet stalls arranged in a row, providing privacy for each user. The entrance is on the left.</p>
<p>A floor plan diagram showing an unobstructed toilet area with a sign that reads "無障礙廁所" (Barrier-free toilet). The entrance is on the left.</p>	<p>A floor plan diagram showing individual toilet stalls with a sign that reads "無障礙廁所" (Barrier-free toilet). The entrance is on the left.</p>

3-2 廁間隔間板及門板設施

- (一)廁間兩邊隔間板頂部應緊貼至天花板，底部應緊貼至地板，門板底部應緊貼至地板，隔間門框垂直面板須有 20cm 以上寬度，避免偷拍、偷窺的情形發生。
- (二)廁間之隔間板及門板應採用厚實的材料與密合工法，以提高廁間整體隔音效果與安全感、隱私感。
- (三)廁間隔間門上部可留少許空隙以供通風採光，以增加使用時舒適感。(如下圖所示)。



廁間隔板平面示意圖



廁間隔板正面示意圖

3-3 廁所內部空間顏色

- (一)隔間板及隔間門顏色，不使用藍色或紅色系，可以其他顏色替代(如綠色、黃色、紫色、淡紫色等)，在廁間內部用色上也不做任何有性別暗示之藍色或紅色系。
- (二)廁所內部牆面、天花板、地坪等用色皆不採用有性別暗示之藍色或紅色系，以其他中性顏色替代(如綠色、黃色、紫色、淡紫色等)。

四、廁所Logo標誌

4-1 廁所入口處 Logo

- (一)廁所入口處 Logo 須避免使用男女人型符號或是有性別意涵、性別暗示的符號，只須標示「廁所」、「洗手間」、「Restroom」、「Toilet」、「トイレ」等文字即可(如下圖所示)。



(二)廁所入口處顏色，不用有性別暗示之藍色或紅色系，而選用其他顏色替代(如綠色、黃色、紫色、淡紫色等)。

(三)必要時可依規定在廁所入口處 Logo 旁加設盲文說明設施。

4-2 廁間便器 Logo

(一)在廁間門板上須標示其所備有之便器種類的 Logo 圖案。

(二)採用便器 Logo 圖案應為淺顯易懂，讓使用者能直覺反應聯想到所需選擇的便器(如下圖所示)。



4-3 廁所位置引導性指標

(一)廁所位置指引性指標不以一般廁所人形符號作為標示，應回歸到廁所基本功能性符號為標示，如洗手符號。

(二)引導指標盡量或以 WC、Restroom、洗手間等中英文字作為廁所引導式指標之元素，不須有二元性別之 Logo 或顏色(如下圖所示)。



附錄二：性別友善廁所設計手冊期初專家座談會會議紀錄

性別友善廁所設計手冊之研究期初座談會議

會議紀錄

一、會議時間：105年4月14日(星期四)上午10點00分

二、會議地點：內政部建築研究所會議室

三、主持人：游明國 理事長 記錄：張鈺敏

四、出席者：彭滄雯教授、蘇瑛敏教授、廖婉如教授、陳琳琳建築師、
婦女新知基金會、台北市捷運工程局

五、列席者：陳海曙教授、李東明教授、顏敏傑教授

六、議程：

一、 主席致詞

二、 討論事項

1. 性別友善廁所之定義與未來趨勢
2. 性別友善廁所的設置場所及必要性
3. 性別友善廁所的需求功能
4. 性別友善廁所的設計原則與要點

七、綜合討論：

彭滄雯教授：

1. 配置與數量

- (1) 前述分七類探討性別友善廁所需求，是否應當直接依照建築技術規則內對於建物功能的分類？至少應增加「辦公場所」類。如馬偕醫院性傾向歧視案例情況。
- (2) 多數場所是建議與無障礙或親子廁所合併，建議改名為多功能廁所。其應在每處廁所區就搭配一間，且不宜佔據既有無障礙廁所額度。
- (3) 無障礙廁所是否都要無性別？有些女性身障者也認為

這是性別歧視，希望是在女廁內設置無障礙廁所。

- (4) 若是在類似校園內、或整棟辦公大樓隸屬同一單位轄管多處廁所者，建議每棟至少一處性別通用廁所，或多間多功能廁所。
- (5) 數量之計算，與目前男女廁之數量如何劃分，應儘速有所說明。建議，無性別廁所之額度可計入男女廁大小便器數量抵扣。

2. 設計

- (1) 應注意隔間之上下到底，若有排水縫隙不高於一兩公分。但隔間上方應採透光噴砂方式設計，以利廁間內光線。
- (2) 應搭配定期反偷拍偵測工具。
- (3) 小便斗應設置在隔間內部，而非依舊外露，以免造成如廁者不自在。且建議設置在最內區。所有廁所皆應有較低洗手台之設計，以更為友善身高不同者（小便斗之高度也應考量小男生）。
- (4) 親子廁所內是否要設置大人的小便斗？如果空間有限應當也可接受只有大便器。

3. 更衣室

- (1) 同步對於游泳池更衣室提出建議。因泳池廁所與更衣室經常相連，因此泳池若設置性別通用之廁所，也可同時設置性別通用更衣室。

陳琳琳 建築師：

1. 二元化廁所只適用在幼兒園，「友善」的定義包含一些關懷，使少數族群的使用者感到體貼、被照顧並且維護他們的尊嚴。
2. 性別友善廁所佔用空間較大，是否需要修改法規不計入容積，增加執行力。
3. 無障礙廁所在設計上應考慮空間之必要性及空間使用上的彈性，是否讓它能有多功能性，不須硬性規定它的使用者族群，避免浪費資源。

婦女新知基金會林秀怡 主任：

1. 性別友善廁所設計角度應該打破二元對立，為多元的使用者（LGBT、親子為異性、伴護為異性、身障者、聽/視障者……等）的使用需求納入作為設計考量。
2. 在設計上應建立所有使用者都能使用廁所及跳脫刻板性別二分法的思維。
3. 男、女廁內應個別設置親子廁所，且須設置尿布台、嬰兒車放置處、置物台、掛勾供父母放置物品使用。
4. 性別友善的標誌(Logo)也應打破二元對立。

蘇瑛敏 教授：

1. 從使用的時間上分作長期與短期，長期使用廁所的角度思考，因為廁所的使用需求過多(例如：哺乳室)，廁所應該統一配置在同一空間，跳脫二元化分類；短期使用廁所的角度思考，考慮到安全性、隱私性等等，大部分的使用者還是希望男、女廁應該分別設置。
2. 無障礙廁所和性別友善通用親子廁所應分別設計。
3. 性別友善的標誌(Logo)的設計上應以圖像為主，以避免文字敘述混淆使用者的認知。
4. 便器及洗手台高度的設計上需要以使用者不同而有所不同。
5. 依據使用者種類、使用者數量多寡、使用者需求及不同的場所(例如：電影院、百貨公司……等)去規定各種類廁所(例如：親子廁所、無障礙廁所……等)的設置數量，避免廁所大排長龍或閒置。
6. 設計上需考慮清潔與管理的問題。

台北市工程捷運局：

1. 有關「性別友善廁所」之設置，建議可與「無障礙間親子廁所」或「無障礙廁所」合併設計。
2. 車站內廁所占面積過多造成治安死角問題。
3. 廁所便器數量設置不足或過剩，導致使用廁所大排長龍或閒置。

廖婉茹 教授：

1. 性別友善廁所應根據不同地區、不同場所、使用者類型、使用的尖峰時間、需求量及使用需求去規範訂定，以避免廁所數量不足或過剩。

李東明 教授：

1. 性別友善廁所應考慮心理層面，皆可「自由」上廁所。
2. 廁所在設計上應該將使用者的使用模式考量在內，避免動線及空間配置造成使用者隱私、安全、舒適.....等問題。
3. 日本採用多功能廁所的作法，減少資源浪費，也能達到友善的效果，國內也能將此作為設計參考。

八、散會(中午 12 時 20 分)。

附錄三：LGBT 團體公廁性別友善訪談紀錄

LGBT 團體公廁性別友善訪談紀錄(一)

時間：2016.9.8 下午 7:00

地點：台北市南港區速食店

訪談對象：台灣性別不明關懷協會 理事長 Abby Wu

訪談人：台灣衛浴文化協會 陳海曙副教授

紀錄：張鈺敏

基本原則：

1. 公廁外部應無二元性別意涵 Logo 及性別標誌，且用色也不強調二元性別色系，建議採單一顏色，如綠色或黃色或紫色等。
2. 公廁除了有隱私與安全外，就是可讓使用者能很容易選擇所需的便器及梳妝設施。

廁所名稱：

1. 具性別友善之公共廁所，名稱不以「性別友善廁所」、「不分性別廁所」等有任何性別兩字去表示，應以「廁所」兩字或「洗手間」或「通用廁所」或更簡單明瞭的方式讓使用者能直覺反應，也讓任何人不想有也不受他人檢視性別的事情出現。
2. 公廁若為了節省空間將通用廁所與無障礙廁所合併，在廁所名稱上不用「無障礙廁所」或「性別友善廁所」，應採用強調廁所功能的名稱及標示，如「多功能廁所」、「通用多功能廁所」。

空間配置與便器設施：

1. 如果女廁與通用廁所空間分別設置，在配置上已經有性別區分的意味，讓使用者仍有非女廁即男廁的觀念，空間配置不理想。
2. 通用廁所不應該與無障礙廁所空間合併，這會讓使用者多了一個標籤。但通用廁所可以與多功能廁所空間合併。
3. 具性別友善之公廁空間配置設計之優先順序如下：
 - (1)只設一間廁所，其內部所有廁間內皆包含大、小便器、化妝台及洗手台，以滿足所有使用者。
 - (2)只設一間廁所，其內部所有廁間內包含大、小便器，但化妝台及洗手台另設置。
 - (3)只設一間廁所，其內部所有廁間內僅設置大便器，但化妝台及洗手台另設置。
 - (4)只設一間廁所，其內部所有之大、小便器皆分別設於廁間內，但化妝台及洗手台另設置。
 - (5)分別設置男廁、女廁，另外設置多功能廁所，其內部包含大、小便器、化妝台及洗手台。

廁所入口處 Logo：

1. 廁所入口處 Logo 須避免使用人型符號或是有性別意涵、性別暗示的符號，只須標示「廁所」、「洗手間」、「Restroom」、「Toilet」、「トイレ」等字即可。
2. 廁所入口處顏色，不用有性別暗示之藍色或紅色系，可以用其他顏色替代(如綠色、黃色、紫色)。

便器 Logo：

1. 在廁間門板上須標示其所備有之便器種類的 Logo 圖案。
2. 採用便器 Logo 圖案應淺顯易懂，讓使用者能直覺反應到想選擇所需的便器。

廁間隔間板與隔間門設施：

1. 隔間板及隔間門顏色，不用藍色或紅色系，可以用其他顏色替代(如綠色、黃色、紫色等)，在廁間內部用色上也不做任何性別暗示。
2. 隔間板頂部應緊貼至天花板，避免有偷拍、偷窺的情形發生。
3. 隔間門上部可留有空隙供通風採光。

廁所引導式指標設施：

1. 指引性指標不以一般廁所人形符號作為標示，應回歸到廁所基本功能性符號為標示，如洗手符號。
2. 或以 WC、Restroom、洗手間等中英文字作為廁所引導式指標之元素，不須有二元性別之 Logo 或顏色。

LGBT 團體公廁性別友善訪談紀錄(二)

時間：2016.9.20 下午 5:30

地點：臺北市羅斯福路二段 70 號 12 樓

訪談對象：台灣同志諮詢熱線協會 秘書長 彭治鏐、副秘書長 蔡瑩芝

訪談人：台灣衛浴文化協會 陳海曙副教授

紀錄：張鈺敏

廁所名稱：

1. 具性別友善之公共廁所，名稱不以任何有性別兩字去表示，應以淺顯易懂的「廁所」代之，讓使用者直覺性的判斷且進入廁所內使用，若使用「通用廁所」的名稱，初期需要在名稱下加註說明。
2. 若設置單人使用型態的廁所，在廁所名稱上不用「無障礙廁所」或「性別友善廁所」，應採用強調廁所功能的名稱及標示，如「多功能廁所」、「通用多功能廁所」。

空間配置與便器設施：

1. 通用廁所應單獨設置即可，不需旁側另外又設置一間女廁，以減少入口處成為性別區分意味的障礙。
2. 通用廁所不建議與無障礙廁所空間合併，因為可能會佔用身障人士的如廁空間。
3. 若廁所空間面積充足許可，多設置具多樣便器之廁間，其內部皆有大、小便器、親子便器、梳妝台等設施，增加選擇上的簡易性與使用的便利性。

廁所入口處 Logo：

1. 廁所入口處 Logo 須避免使用人型符號或是有性別意涵、性別暗示的符號，廁所標示以「廁所」、「洗手間」等字即可。
2. 廁所入口處顏色，不用有性別暗示之藍色或紅色系，可以用其他中性顏色替代(如綠色、黃色、淡紫色)。

便器 Logo：

1. 在廁間門板上須標示其所備有之便器種類的 Logo 圖案。
2. 採用便器 Logo 圖案應淺顯易懂，讓使用者能直覺選擇所需要的便器。

廁間隔間板與隔間門設施：

1. 隔間板及隔間門顏色，不使用藍色或紅色系，可以用其他顏色(如綠色、黃色、淡紫色等)。
2. 廁所內部牆面採用中性顏色(如綠色、黃色、淡紫色等)。
3. 隔間板頂部應緊貼至天花板，避免有偷拍、偷窺的情形發生。

推行策略：

1. 可選擇將高中職校園公廁作為推行具性別友善空間設計的發展點，因為高中職生對於性別的認知上發展較為完全，對於無傳統性別二分法的新概念廁所，也較容易接受且樂於廣泛使用。

附錄四：性別友善廁所案例調查表

公共廁所性別友善案例現場調查表-1

調查日期：2016年 5 月 3 日 調查人員：張鈺敏、陳海曙

基本資料	所在建築名稱： <u>頭城鎮公所</u> 所在位置或地址： <u>宜蘭縣頭城鎮續祥路 88 號 1F</u> 建築用途： <u>辦公類</u>		
一、廁所空間種類	依性別區分	<input type="checkbox"/> 男廁 <input type="checkbox"/> 女廁 <input checked="" type="checkbox"/> 通用無性別廁所	
	依功能區分	<input type="checkbox"/> 親子廁所 <input checked="" type="checkbox"/> 無障礙廁所 <input type="checkbox"/> 親子/無障礙共用廁所 <input type="checkbox"/> 多功能廁所 <input type="checkbox"/> 以上廁所皆無	
二、廁所空間配置型態	固定式	<input checked="" type="checkbox"/> 獨立設置廁所類別	<input type="checkbox"/> 男廁 <input type="checkbox"/> 女廁 <input checked="" type="checkbox"/> 無障礙廁所 <input type="checkbox"/> 親子廁所 <input type="checkbox"/> 多功能廁所 <input checked="" type="checkbox"/> 通用無性別廁所 <input type="checkbox"/> 其他廁所
		<input type="checkbox"/> 混合設置廁所類別	<input type="checkbox"/> 男/無障礙廁所 <input type="checkbox"/> 女/無障礙廁所 <input type="checkbox"/> 男/親子廁所 <input type="checkbox"/> 女/親子廁所 <input type="checkbox"/> 男/親子/無障礙廁所 <input type="checkbox"/> 女/親子/無障礙廁所 <input type="checkbox"/> 親子/無障礙廁所 <input type="checkbox"/> 親子/無障礙/多功能廁所 <input type="checkbox"/> 通用無性別/無障礙廁所 <input type="checkbox"/> 通用無性別/親子廁所 <input type="checkbox"/> 通用無性別/親子/無障礙廁所 <input type="checkbox"/> 通用無性別/多功能廁所
	彈性式	<input type="checkbox"/> 空間為彈性設計	<input type="checkbox"/> 全部可調配 <input type="checkbox"/> 局部可調配 <input type="checkbox"/> 僅廁間可調配
		<input type="checkbox"/> 靠人工彈性管制	<input type="checkbox"/> 簡單操作、可經常彈性調配 <input type="checkbox"/> 不易操作、不定時彈性調配

三、 便器設置完善度	便器數量與便器型式	<input checked="" type="checkbox"/> 通用無性別廁所： 大便器數量 <u> 2 </u> ，小便器數量 <u> 4 </u> 大便器型式：坐式數量 <u> 0 </u> 、蹲式數量 <u> 2 </u>
		<input type="checkbox"/> 男廁：大便器數量 <u> </u> ，小便器數量 <u> </u> 大便器型式：坐式數量 <u> </u> 、蹲式數量 <u> </u>
		<input type="checkbox"/> 女廁：大便器數量 <u> </u> 大便器型式：坐式數量 <u> </u> 、蹲式數量 <u> </u>
	女/親子廁所便器	<input type="checkbox"/> 有幼兒大便器、有幼兒小便器 <input type="checkbox"/> 有幼兒大便器，無幼兒小便器
	男/親子廁所便器	<input type="checkbox"/> 有幼兒大便器、有幼兒小便器 <input type="checkbox"/> 有幼兒大便器，無幼兒小便器
	獨立型親子廁所便器	<input type="checkbox"/> 有幼兒及成人小便器 <input type="checkbox"/> 無幼兒及成人小便器 <input type="checkbox"/> 有幼兒小便器，無成人小便器 <input type="checkbox"/> 有成人小便器，無幼兒小便器
四、 通用無性別廁所間隱私性工法	廁間隔板/門板空隙尺寸	<input checked="" type="checkbox"/> 隔板與門板上部、下部空隙尺寸皆 $\geq 1\text{cm}$ <input type="checkbox"/> 隔板 <input type="checkbox"/> 門板 上部空隙尺寸 $\geq 1\text{cm}$ <input type="checkbox"/> 隔板 <input type="checkbox"/> 門板 下部空隙尺寸 $\geq 1\text{cm}$ <input type="checkbox"/> 隔板與門板上部、下部空隙尺寸皆 $< 1\text{cm}$
	廁間隔板/門板隔音性	<input type="checkbox"/> 佳 (隔板上下無空隙且極厚實) <input type="checkbox"/> 中等 (隔板上下略有空隙或略薄輕) <input checked="" type="checkbox"/> 差 (隔板上下空隙大且/或極薄輕)
	小便器隔間板及遮蔽物	<input type="checkbox"/> 有隔間板且有隔間門 <input type="checkbox"/> 有隔間板及有遮簾布 <input checked="" type="checkbox"/> 有隔間板，但無隔間門，也無遮簾布 <input type="checkbox"/> 無隔間板，但有遮簾布及有小便器側邊隔板 <input type="checkbox"/> 無隔間板，也無遮簾布，只有小便器側邊隔板 <input type="checkbox"/> 無隔間板，也無遮簾布，也無小便器側邊隔板
五、 通用無性別廁所識別 Logo	廁所入口處	<input type="checkbox"/> 有個別便器 Logo <input checked="" type="checkbox"/> 無個別便器 Logo
	無障礙或親子廁所入口處	<input type="checkbox"/> 有個別便器 Logo <input checked="" type="checkbox"/> 無個別便器 Logo
	廁間門板或門框處	<input type="checkbox"/> 有蹲式大便器 Logo、坐式大便器 Logo 兩種 <input type="checkbox"/> 只有坐式大便器 Logo 一種 <input type="checkbox"/> 只有蹲式大便器 Logo 一種 <input checked="" type="checkbox"/> 無任何大便器 Logo
	廁間門板或門框處	<input type="checkbox"/> 有小便器 Logo <input checked="" type="checkbox"/> 無小便器 Logo

<p>六、廁所配置示意圖</p>		
<p>七、案例現場照片及說明</p>	<p>1. 廁所入口</p>	<p>2. 通用無性別廁所</p>
<p>3. 無障礙廁所</p>	<p>4. 通用無性別廁所小便器隔板</p>	
<p>5. 通用無性別廁所大便器隔板上部空隙</p>	<p>6. 通用無性別廁所大便器門板下部空隙</p>	

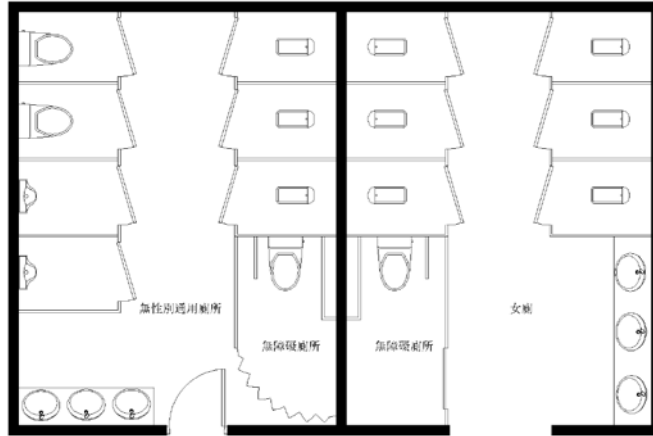
公共廁所性別友善案例現場調查表-2

調查日期：2016年5月3日 調查人員：張鈺敏、陳海曙

基本資料	所在建築名稱： <u>世新大學舍我樓</u>	
	所在位置或地址： <u>台北市文山區木柵路一段17巷1號舍我樓4F</u>	
建築用途： <u>學校教學</u>		
一、廁所空間種類	依性別區分	<input type="checkbox"/> 男廁 <input checked="" type="checkbox"/> 女廁 <input checked="" type="checkbox"/> 通用無性別廁所
	依功能區分	<input type="checkbox"/> 親子廁所 <input checked="" type="checkbox"/> 無障礙廁所 <input type="checkbox"/> 親子/無障礙共用廁所 <input type="checkbox"/> 多功能廁所 <input type="checkbox"/> 以上廁所皆無
二、廁所空間配置型態	固定式	<input type="checkbox"/> 獨立設置廁所類別 <ul style="list-style-type: none"> <input type="checkbox"/> 男廁 <input type="checkbox"/> 女廁 <input type="checkbox"/> 無障礙廁所 <input type="checkbox"/> 親子廁所 <input type="checkbox"/> 多功能廁所 <input type="checkbox"/> 通用無性別廁所 <input type="checkbox"/> 其他廁所
		<input checked="" type="checkbox"/> 混合設置廁所類別 <ul style="list-style-type: none"> <input type="checkbox"/> 男/無障礙廁所 <input checked="" type="checkbox"/> 女/無障礙廁所 <input type="checkbox"/> 男/親子廁所 <input type="checkbox"/> 女/親子廁所 <input type="checkbox"/> 男/親子/無障礙廁所 <input type="checkbox"/> 女/親子/無障礙廁所 <input type="checkbox"/> 親子/無障礙廁所 <input type="checkbox"/> 親子/無障礙/多功能廁所 <input checked="" type="checkbox"/> 通用無性別/無障礙廁所 <input type="checkbox"/> 通用無性別/親子廁所 <input type="checkbox"/> 通用無性別/親子/無障礙廁所 <input type="checkbox"/> 通用無性別/多功能廁所
	彈性式	<input type="checkbox"/> 空間為彈性設計 <ul style="list-style-type: none"> <input type="checkbox"/> 全部可調配 <input type="checkbox"/> 局部可調配 <input type="checkbox"/> 僅廁間可調配
<input type="checkbox"/> 靠人工彈性管制 <ul style="list-style-type: none"> <input type="checkbox"/> 簡單操作、可經常彈性調配 <input type="checkbox"/> 不易操作、不定時彈性調配 		

三、 便器設置完善度	便器數量與便器型式	<p>■ 通用無性別廁所： 大便器數量 <u>5</u>，小便器數量 <u>2</u> 大便器型式：坐式數量 <u>2</u>、蹲式數量 <u>3</u></p> <p><input type="checkbox"/> 男廁：大便器數量 _____，小便器數量 _____ 大便器型式：坐式數量 ____、蹲式數量 ____</p> <p>■ 女廁：大便器數量 <u>6</u> 大便器型式：坐式數量 <u>0</u>、蹲式數量 <u>6</u></p>
	女/親子廁所便器	<p><input type="checkbox"/> 有幼兒大便器、有幼兒小便器 <input type="checkbox"/> 有幼兒大便器，無幼兒小便器</p>
	男/親子廁所便器	<p><input type="checkbox"/> 有幼兒大便器、有幼兒小便器 <input type="checkbox"/> 有幼兒大便器，無幼兒小便器</p>
	獨立型親子廁所便器	<p><input type="checkbox"/> 有幼兒及成人小便器 <input type="checkbox"/> 無幼兒及成人小便器 <input type="checkbox"/> 有幼兒小便器，無成人小便器 <input type="checkbox"/> 有成人小便器，無幼兒小便器</p>
四、 通用無性別廁所間隱私性工法	廁間隔板/門板空隙尺寸	<p>■ 隔板與門板上部、下部空隙尺寸皆 $\geq 1\text{cm}$ <input type="checkbox"/> 隔板 <input type="checkbox"/> 門板 上部空隙尺寸 $\geq 1\text{cm}$ <input type="checkbox"/> 隔板 <input type="checkbox"/> 門板 下部空隙尺寸 $\geq 1\text{cm}$ <input type="checkbox"/> 隔板與門板上部、下部空隙尺寸皆 $< 1\text{cm}$</p>
	廁間隔板/門板隔音性	<p><input type="checkbox"/> 佳 (隔板上下無空隙且極厚實) <input type="checkbox"/> 中等 (隔板上下略有空隙或略薄輕) ■ 差 (隔板上下空隙大且/或極薄輕)</p>
	小便器隔間板及遮蔽物	<p>■ 有隔間板且有隔間門 <input type="checkbox"/> 有隔間板及有遮簾布 <input type="checkbox"/> 有隔間板，但無隔間門，也無遮簾布 <input type="checkbox"/> 無隔間板，但有遮簾布及有小便器側邊隔板 <input type="checkbox"/> 無隔間板，也無遮簾布，只有小便器側邊隔板 <input type="checkbox"/> 無隔間板，也無遮簾布，也無小便器側邊隔板</p>
五、 通用無性別廁所識別 Logo	廁所入口處	<p><input type="checkbox"/> 有個別便器 Logo ■ 無個別便器 Logo</p>
	無障礙或親子廁所入口處	<p><input type="checkbox"/> 有個別便器 Logo ■ 無個別便器 Logo</p>
	廁間門板或門框處	<p>■ 有蹲式大便器 Logo、坐式大便器 Logo 兩種 <input type="checkbox"/> 只有坐式大便器 Logo 一種 <input type="checkbox"/> 只有蹲式大便器 Logo 一種 <input type="checkbox"/> 無任何大便器 Logo</p>
	廁間門板或門框處	<p>■ 有小便器 Logo <input type="checkbox"/> 無小便器 Logo</p>

六、廁所配置示意圖



七、案例現場照片及說明



1. 通用無性別廁所入口



2. 通用無性別廁所便器間



3. 通用無性別廁所內無障礙廁所



4. 通用無性別廁所便器 logo



5. 通用無性別廁所大便器隔板上部空隙



6. 通用無性別廁所大便器門板下部空隙

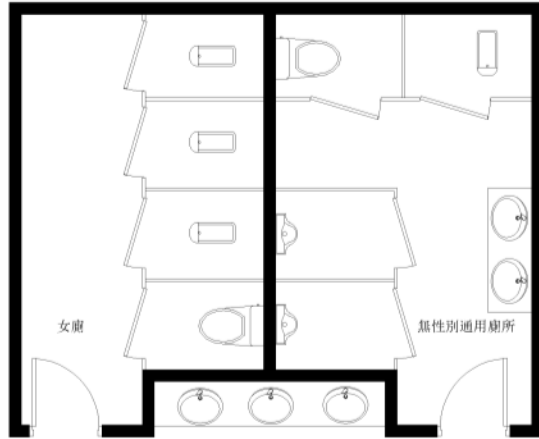
公共廁所性別友善案例現場調查表-3

調查日期：2016年5月10日調查人員：張鈺敏、陳海曙

基本資料	所在建築名稱： <u>世新大學廣播大樓</u> 所在位置或地址： <u>台北市文山區木柵路一段 17 巷 1 號廣播大樓B3</u> 建築用途： <u>學校教學</u>	
一、廁所空間種類	依性別區分	<input type="checkbox"/> 男廁 <input checked="" type="checkbox"/> 女廁 <input checked="" type="checkbox"/> 通用無性別廁所
	依功能區分	<input type="checkbox"/> 親子廁所 <input type="checkbox"/> 無障礙廁所 <input type="checkbox"/> 親子/無障礙共用廁所 <input type="checkbox"/> 多功能廁所 <input checked="" type="checkbox"/> 以上廁所皆無
二、廁所空間配置型態	固定式	<input checked="" type="checkbox"/> 獨立設置廁所類別 <input type="checkbox"/> 男廁 <input checked="" type="checkbox"/> 女廁 <input type="checkbox"/> 無障礙廁所 <input type="checkbox"/> 親子廁所 <input type="checkbox"/> 多功能廁所 <input checked="" type="checkbox"/> 通用無性別廁所 <input type="checkbox"/> 其他廁所
		<input type="checkbox"/> 混合設置廁所類別 <input type="checkbox"/> 男/無障礙廁所 <input type="checkbox"/> 女/無障礙廁所 <input type="checkbox"/> 男/親子廁所 <input type="checkbox"/> 女/親子廁所 <input type="checkbox"/> 男/親子/無障礙廁所 <input type="checkbox"/> 女/親子/無障礙廁所 <input type="checkbox"/> 親子/無障礙廁所 <input type="checkbox"/> 親子/無障礙/多功能廁所 <input type="checkbox"/> 通用無性別/無障礙廁所 <input type="checkbox"/> 通用無性別/親子廁所 <input type="checkbox"/> 通用無性別/親子/無障礙廁所 <input type="checkbox"/> 通用無性別/多功能廁所
	彈性式	<input type="checkbox"/> 空間為彈性設計 <input type="checkbox"/> 全部可調配 <input type="checkbox"/> 局部可調配 <input type="checkbox"/> 僅廁間可調配
<input type="checkbox"/> 靠人工彈性管制 <input type="checkbox"/> 簡單操作、可經常彈性調配 <input type="checkbox"/> 不易操作、不定時彈性調配		

三、 便器設置完善度	便器數量與便器型式	<input checked="" type="checkbox"/> 通用無性別廁所： 大便器數量 <u> 2 </u> ，小便器數量 <u> 2 </u> 大便器型式：坐式數量 <u> 1 </u> 、蹲式數量 <u> 1 </u>
		<input type="checkbox"/> 男廁：大便器數量 <u> </u> ，小便器數量 <u> </u> 大便器型式：坐式數量 <u> </u> 、蹲式數量 <u> </u>
		<input checked="" type="checkbox"/> 女廁：大便器數量 <u> 4 </u> 大便器型式：坐式數量 <u> 1 </u> 、蹲式數量 <u> 3 </u>
	女/親子廁所便器	<input type="checkbox"/> 有幼兒大便器、有幼兒小便器 <input type="checkbox"/> 有幼兒大便器，無幼兒小便器
	男/親子廁所便器	<input type="checkbox"/> 有幼兒大便器、有幼兒小便器 <input type="checkbox"/> 有幼兒大便器，無幼兒小便器
	獨立型親子廁所便器	<input type="checkbox"/> 有幼兒及成人小便器 <input type="checkbox"/> 無幼兒及成人小便器 <input type="checkbox"/> 有幼兒小便器，無成人小便器 <input type="checkbox"/> 有成人小便器，無幼兒小便器
四、 通用無性別廁所間隱私性工法	廁間隔板/門板空隙尺寸	<input checked="" type="checkbox"/> 隔板與門板上部、下部空隙尺寸皆 $\geq 1\text{cm}$ <input type="checkbox"/> 隔板 <input type="checkbox"/> 門板 上部空隙尺寸 $\geq 1\text{cm}$ <input type="checkbox"/> 隔板 <input type="checkbox"/> 門板 下部空隙尺寸 $\geq 1\text{cm}$ <input type="checkbox"/> 隔板與門板上部、下部空隙尺寸皆 $< 1\text{cm}$
	廁間隔板/門板隔音性	<input type="checkbox"/> 佳 (隔板上下無空隙且極厚實) <input checked="" type="checkbox"/> 中等 (隔板上下略有空隙或略薄輕) <input type="checkbox"/> 差 (隔板上下空隙大且/或極薄輕)
	小便器隔間板及遮蔽物	<input checked="" type="checkbox"/> 有隔間板且有隔間門 <input type="checkbox"/> 有隔間板及有遮簾布 <input type="checkbox"/> 有隔間板，但無隔間門，也無遮簾布 <input type="checkbox"/> 無隔間板，但有遮簾布及有小便器側邊隔板 <input type="checkbox"/> 無隔間板，也無遮簾布，只有小便器側邊隔板 <input type="checkbox"/> 無隔間板，也無遮簾布，也無小便器側邊隔板
五、 通用無性別廁所識別 Logo	廁所入口處	<input type="checkbox"/> 有個別便器 Logo <input checked="" type="checkbox"/> 無個別便器 Logo
	無障礙或親子廁所入口處	<input type="checkbox"/> 有個別便器 Logo <input checked="" type="checkbox"/> 無個別便器 Logo
	廁間門板或門框處	<input checked="" type="checkbox"/> 有蹲式大便器 Logo、坐式大便器 Logo 兩種 <input type="checkbox"/> 只有坐式大便器 Logo 一種 <input type="checkbox"/> 只有蹲式大便器 Logo 一種 <input type="checkbox"/> 無任何大便器 Logo
	廁間門板或門框處	<input checked="" type="checkbox"/> 有小便器 Logo <input type="checkbox"/> 無小便器 Logo

六、廁所配置示意圖



七、案例現場照片及說明




1.通用無性別廁所入口



2.女廁



3.通用無性別廁所小便器隔板



4.通用無性別廁所便器 logo



5. 通用無性別廁所大便器隔板上部空隙



6. 通用無性別廁所大便器隔板下部空隙

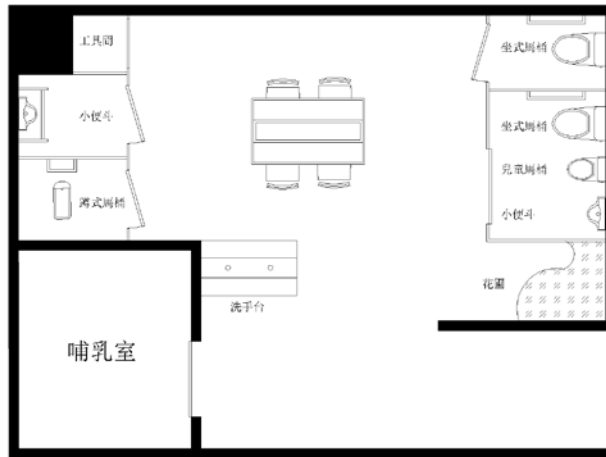
公共廁所性別友善案例現場調查表-4

調查日期：2016年5月10日調查人員：張鈺敏、陳海曙

基本資料	所在建築名稱： <u>大安區公所(戶政事務所)</u> 所在位置或地址： <u>臺北市大安區新生南路2段86號9F</u> 建築用途： <u>辦公類</u>	
一、廁所空間種類	依性別區分	<input type="checkbox"/> 男廁 <input type="checkbox"/> 女廁 <input checked="" type="checkbox"/> 通用無性別廁所
	依功能區分	<input checked="" type="checkbox"/> 親子廁所 <input type="checkbox"/> 無障礙廁所 <input type="checkbox"/> 親子/無障礙共用廁所 <input type="checkbox"/> 多功能廁所 <input type="checkbox"/> 以上廁所皆無
二、廁所空間配置型態	固定式	<input type="checkbox"/> 獨立設置廁所類別 <input type="checkbox"/> 男廁 <input type="checkbox"/> 女廁 <input type="checkbox"/> 無障礙廁所 <input type="checkbox"/> 親子廁所 <input type="checkbox"/> 多功能廁所 <input type="checkbox"/> 通用無性別廁所 <input type="checkbox"/> 其他廁所
		<input checked="" type="checkbox"/> 混合設置廁所類別 <input type="checkbox"/> 男/無障礙廁所 <input type="checkbox"/> 女/無障礙廁所 <input type="checkbox"/> 男/親子廁所 <input type="checkbox"/> 女/親子廁所 <input type="checkbox"/> 男/親子/無障礙廁所 <input type="checkbox"/> 女/親子/無障礙廁所 <input type="checkbox"/> 親子/無障礙廁所 <input type="checkbox"/> 親子/無障礙/多功能廁所 <input type="checkbox"/> 通用無性別/無障礙廁所 <input checked="" type="checkbox"/> 通用無性別/親子廁所 <input type="checkbox"/> 通用無性別/親子/無障礙廁所 <input type="checkbox"/> 通用無性別/多功能廁所
	彈性式	<input type="checkbox"/> 空間為彈性設計 <input type="checkbox"/> 全部可調配 <input type="checkbox"/> 局部可調配 <input type="checkbox"/> 僅廁間可調配
<input type="checkbox"/> 靠人工彈性管制 <input type="checkbox"/> 簡單操作、可經常彈性調配 <input type="checkbox"/> 不易操作、不定時彈性調配		

三、 便器設置完善度	便器數量與便器型式	<input checked="" type="checkbox"/> 男女通用廁所(無性別廁所)： 大便器數量 <u> 4 </u> ，小便器數量 <u> 2 </u> 大便器型式：坐式數量 <u> 3 </u> 、蹲式數量 <u> 1 </u>
		<input type="checkbox"/> 男廁：大便器數量 <u> </u> ，小便器數量 <u> </u> 大便器型式：坐式數量 <u> </u> 、蹲式數量 <u> </u>
		<input type="checkbox"/> 女廁：大便器數量 <u> </u> 大便器型式：坐式數量 <u> </u> 、蹲式數量 <u> </u>
	女/親子廁所便器	<input type="checkbox"/> 有幼兒大便器、有幼兒小便器 <input type="checkbox"/> 有幼兒大便器，無幼兒小便器
	男/親子廁所便器	<input type="checkbox"/> 有幼兒大便器、有幼兒小便器 <input type="checkbox"/> 有幼兒大便器，無幼兒小便器
	獨立型親子廁所便器	<input type="checkbox"/> 有幼兒及成人小便器 <input type="checkbox"/> 無幼兒及成人小便器 <input type="checkbox"/> 有幼兒小便器，無成人小便器 <input checked="" type="checkbox"/> 有成人小便器，無幼兒小便器
四、 通用無性別廁所間隱私性工法	廁間隔板/門板空隙尺寸	<input type="checkbox"/> 隔板與門板上部、下部空隙尺寸皆 $\geq 1\text{cm}$ <input checked="" type="checkbox"/> 隔板 <input checked="" type="checkbox"/> 門板 上部空隙尺寸 $\geq 1\text{cm}$ <input type="checkbox"/> 隔板 <input type="checkbox"/> 門板 下部空隙尺寸 $\geq 1\text{cm}$ <input type="checkbox"/> 隔板與門板上部、下部空隙尺寸皆 $< 1\text{cm}$
	廁間隔板/門板隔音性	<input type="checkbox"/> 佳 (隔板上下無空隙且極厚實) <input checked="" type="checkbox"/> 中等 (隔板上下略有空隙或略薄輕) <input type="checkbox"/> 差 (隔板上下空隙大且/或極薄輕)
	小便器隔間板及遮蔽物	<input checked="" type="checkbox"/> 有隔間板且有隔間門 <input type="checkbox"/> 有隔間板及有遮簾布 <input type="checkbox"/> 有隔間板，但無隔間門，也無遮簾布 <input type="checkbox"/> 無隔間板，但有遮簾布及有小便器側邊隔板 <input type="checkbox"/> 無隔間板，也無遮簾布，只有小便器側邊隔板 <input type="checkbox"/> 無隔間板，也無遮簾布，也無小便器側邊隔板
五、 通用無性別廁所識別 Logo	廁所入口處	<input type="checkbox"/> 有個別便器 Logo <input checked="" type="checkbox"/> 無個別便器 Logo
	無障礙或親子廁所入口處	<input type="checkbox"/> 有個別便器 Logo <input checked="" type="checkbox"/> 無個別便器 Logo
	廁間門板或門框處	<input checked="" type="checkbox"/> 有蹲式大便器 Logo、坐式大便器 Logo 兩種 <input type="checkbox"/> 只有坐式大便器 Logo 一種 <input type="checkbox"/> 只有蹲式大便器 Logo 一種 <input type="checkbox"/> 無任何大便器 Logo
	廁間門板或門框處	<input checked="" type="checkbox"/> 有小便器 Logo <input type="checkbox"/> 無小便器 Logo

六、廁所配置示意圖



七、案例現場照片及說明



1.通用無性別廁所入口




2.通用無性別廁所




3.通用無性別廁所親子廁所廁間便器



4.通用無性別廁所便器 logo



5.通用無性別廁所大便器隔板上部空隙



6.通用無性別廁所大便器門板下部空隙

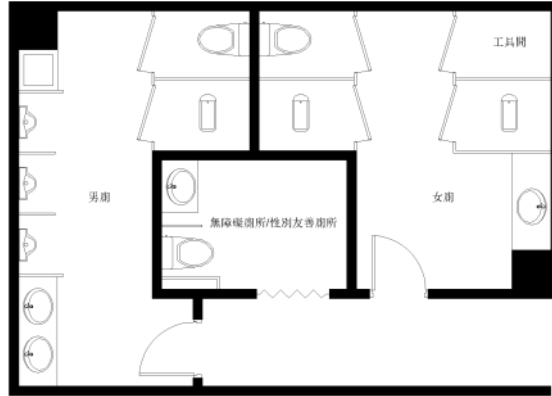
公共廁所性別友善案例現場調查表-5

調查日期：2016年5月10日調查人員：張鈺敏、陳海曙

基本資料	所在建築名稱： <u>大安區公所</u> 所在位置或地址： <u>臺北市大安區新生南路 2 段 86 號 1F</u> 建築用途： <u>辦公類</u>	
一、廁所空間種類	依性別區分	<input checked="" type="checkbox"/> 男廁 <input checked="" type="checkbox"/> 女廁 <input checked="" type="checkbox"/> 通用無性別廁所
	依功能區分	<input type="checkbox"/> 親子廁所 <input checked="" type="checkbox"/> 無障礙廁所 <input type="checkbox"/> 親子/無障礙共用廁所 <input type="checkbox"/> 多功能廁所 <input type="checkbox"/> 以上廁所皆無
二、廁所空間配置型態	固定式	<input checked="" type="checkbox"/> 獨立設置廁所類別 <ul style="list-style-type: none"> <input checked="" type="checkbox"/> 男廁 <input checked="" type="checkbox"/> 女廁 <input type="checkbox"/> 無障礙廁所 <input type="checkbox"/> 親子廁所 <input type="checkbox"/> 多功能廁所 <input type="checkbox"/> 通用無性別廁所 <input type="checkbox"/> 其他廁所
		<input checked="" type="checkbox"/> 混合設置廁所類別 <ul style="list-style-type: none"> <input type="checkbox"/> 男/無障礙廁所 <input type="checkbox"/> 女/無障礙廁所 <input type="checkbox"/> 男/親子廁所 <input type="checkbox"/> 女/親子廁所 <input type="checkbox"/> 男/親子/無障礙廁所 <input type="checkbox"/> 女/親子/無障礙廁所 <input type="checkbox"/> 親子/無障礙廁所 <input type="checkbox"/> 親子/無障礙/多功能廁所 <input checked="" type="checkbox"/> 通用無性別/無障礙廁所 <input type="checkbox"/> 通用無性別/親子廁所 <input type="checkbox"/> 通用無性別/親子/無障礙廁所 <input type="checkbox"/> 通用無性別/多功能廁所
	彈性式	<input type="checkbox"/> 空間為彈性設計 <ul style="list-style-type: none"> <input type="checkbox"/> 全部可調配 <input type="checkbox"/> 局部可調配 <input type="checkbox"/> 僅廁間可調配
<input type="checkbox"/> 靠人工彈性管制 <ul style="list-style-type: none"> <input type="checkbox"/> 簡單操作、可經常彈性調配 <input type="checkbox"/> 不易操作、不定時彈性調配 		

三、 便器設置完善度	便器數量與便器型式	<p>■ 通用無性別廁所： 大便器數量 <u>1</u>，小便器數量 <u>0</u> 大便器型式：坐式數量 <u>1</u>、蹲式數量 <u> </u></p> <p>■ 男廁：大便器數量 <u>2</u>，小便器數量 <u>3</u> 大便器型式：坐式數量 <u>1</u>、蹲式數量 <u>1</u></p> <p>■ 女廁：大便器數量 <u>3</u> 大便器型式：坐式數量 <u>1</u>、蹲式數量 <u>2</u></p>
	女/親子廁所便器	<input type="checkbox"/> 有幼兒大便器、有幼兒小便器 <input type="checkbox"/> 有幼兒大便器，無幼兒小便器
	男/親子廁所便器	<input type="checkbox"/> 有幼兒大便器、有幼兒小便器 <input type="checkbox"/> 有幼兒大便器，無幼兒小便器
	獨立型親子廁所便器	<input type="checkbox"/> 有幼兒及成人小便器 <input type="checkbox"/> 無幼兒及成人小便器 <input type="checkbox"/> 有幼兒小便器，無成人小便器 <input type="checkbox"/> 有成人小便器，無幼兒小便器
四、 通用無性別廁所間隱私性工法	廁間隔板/門板空隙尺寸	<input type="checkbox"/> 隔板與門板上部、下部空隙尺寸皆 $\geq 1\text{cm}$ <input type="checkbox"/> 隔板 ■ 門板 上部空隙尺寸 $\geq 1\text{cm}$ <input type="checkbox"/> 隔板 ■ 門板 下部空隙尺寸 $\geq 1\text{cm}$ <input type="checkbox"/> 隔板與門板上部、下部空隙尺寸皆 $< 1\text{cm}$
	廁間隔板/門板隔音性	<input type="checkbox"/> 佳 (隔板上下無空隙且極厚實) <input checked="" type="checkbox"/> 中等 (隔板上下略有空隙或略薄輕) <input type="checkbox"/> 差 (隔板上下空隙大且/或極薄輕)
	小便器隔間板及遮蔽物	<input type="checkbox"/> 有隔間板且有隔間門 <input type="checkbox"/> 有隔間板及有遮簾布 <input checked="" type="checkbox"/> 有隔間板，但無隔間門，也無遮簾布 <input type="checkbox"/> 無隔間板，但有遮簾布及有小便器側邊隔板 <input type="checkbox"/> 無隔間板，也無遮簾布，只有小便器側邊隔板 <input type="checkbox"/> 無隔間板，也無遮簾布，也無小便器側邊隔板
五、 通用無性別廁所識別 Logo	廁所入口處	<input type="checkbox"/> 有個別便器 Logo <input checked="" type="checkbox"/> 無個別便器 Logo
	無障礙或親子廁所入口處	<input type="checkbox"/> 有個別便器 Logo <input checked="" type="checkbox"/> 無個別便器 Logo
	廁間門板或門框	<input type="checkbox"/> 有蹲式大便器 Logo、坐式大便器 Logo 兩種 <input type="checkbox"/> 只有坐式大便器 Logo 一種 <input type="checkbox"/> 只有蹲式大便器 Logo 一種 <input checked="" type="checkbox"/> 無任何大便器 Logo
	廁間門板或門框	<input type="checkbox"/> 有小便器 Logo <input checked="" type="checkbox"/> 無小便器 Logo

六、廁所配置示意圖



七、案例現場照片及說明



1.全部廁所入口



2.無障礙所/通用無性別廁所入口



3.無障礙/通用無性別廁所大便器



4.無障礙/通用無性別廁所門簾



5.男廁



6.女廁

公共廁所性別友善案例現場調查表-6

調查日期：2016年5月10日

調查人員：張鈺敏、陳海曙

基本資料	所在建築名稱： <u>中正區戶政事務所</u>	
	所在位置或地址： <u>臺北市中正區羅斯福路一段8號4F</u>	
建築用途： <u>辦公類</u>		
一、廁所空間種類	依性別區分	<input type="checkbox"/> 男廁 <input checked="" type="checkbox"/> 女廁 <input checked="" type="checkbox"/> 通用無性別廁所
	依功能區分	<input type="checkbox"/> 親子廁所 <input type="checkbox"/> 無障礙廁所 <input checked="" type="checkbox"/> 親子/無障礙共用廁所 <input type="checkbox"/> 多功能廁所 <input type="checkbox"/> 以上廁所皆無
二、廁所空間配置型態	固定式	<input checked="" type="checkbox"/> 獨立設置廁所類別 <input type="checkbox"/> 男廁 <input checked="" type="checkbox"/> 女廁 <input type="checkbox"/> 無障礙廁所 <input type="checkbox"/> 親子廁所 <input type="checkbox"/> 多功能廁所 <input type="checkbox"/> 通用無性別廁所 <input type="checkbox"/> 其他廁所
		<input checked="" type="checkbox"/> 混合設置廁所類別 <input type="checkbox"/> 男/無障礙廁所 <input type="checkbox"/> 女/無障礙廁所 <input type="checkbox"/> 男/親子廁所 <input type="checkbox"/> 女/親子廁所 <input type="checkbox"/> 男/親子/無障礙廁所 <input type="checkbox"/> 女/親子/無障礙廁所 <input type="checkbox"/> 親子/無障礙廁所 <input type="checkbox"/> 親子/無障礙/多功能廁所 <input type="checkbox"/> 通用無性別/無障礙廁所 <input type="checkbox"/> 通用無性別/親子廁所 <input checked="" type="checkbox"/> 通用無性別/親子/無障礙廁所 <input type="checkbox"/> 通用無性別/多功能廁所
	彈性式	<input type="checkbox"/> 空間為彈性設計 <input type="checkbox"/> 全部可調配 <input type="checkbox"/> 局部可調配 <input type="checkbox"/> 僅廁間可調配
<input type="checkbox"/> 靠人工彈性管制 <input type="checkbox"/> 簡單操作、可經常彈性調配 <input type="checkbox"/> 不易操作、不定時彈性調配		

三、 便器設置完善度	便器數量與便器型式	<p>■ 通用無性別廁所： 大便器數量 <u> 2 </u>，小便器數量 <u> 3 </u> 大便器型式：坐式數量 <u> 1 </u>、蹲式數量 <u> 1 </u></p> <p><input type="checkbox"/> 男廁：大便器數量 <u> </u>，小便器數量 <u> </u> 大便器型式：坐式數量 <u> </u>、蹲式數量 <u> </u></p> <p>■ 女廁：大便器數量 <u> 5 </u> 大便器型式：坐式數量 <u> 3 </u>、蹲式數量 <u> 2 </u></p>
	女/親子廁所便器	<p><input type="checkbox"/> 有幼兒大便器、有幼兒小便器 <input type="checkbox"/> 有幼兒大便器，無幼兒小便器</p>
	男/親子廁所便器	<p><input type="checkbox"/> 有幼兒大便器、有幼兒小便器 <input type="checkbox"/> 有幼兒大便器，無幼兒小便器</p>
	獨立型親子廁所便器	<p><input type="checkbox"/> 有幼兒及成人小便器 ■ 無幼兒及成人小便器 <input type="checkbox"/> 有幼兒小便器，無成人小便器 <input type="checkbox"/> 有成人小便器，無幼兒小便器</p>
四、 通用無性別廁所間隱私性工法	廁間隔板/門板空隙尺寸	<p><input type="checkbox"/> 隔板與門板上部、下部空隙尺寸皆 $\geq 1\text{cm}$ <input type="checkbox"/> 隔板 ■ 門板 上部空隙尺寸 $\geq 1\text{cm}$ <input type="checkbox"/> 隔板 <input type="checkbox"/> 門板 下部空隙尺寸 $\geq 1\text{cm}$ <input type="checkbox"/> 隔板與門板上部、下部空隙尺寸皆 $< 1\text{cm}$</p>
	廁間隔板/門板隔音性	<p><input type="checkbox"/> 佳 (隔板上下無空隙且極厚實) ■ 中等 (隔板上下略有空隙或略薄輕) <input type="checkbox"/> 差 (隔板上下空隙大且/或極薄輕)</p>
	小便器隔間板及遮蔽物	<p>■ 有隔間板且有隔間門 <input type="checkbox"/> 有隔間板及有遮簾布 <input type="checkbox"/> 有隔間板，但無隔間門，也無遮簾布 <input type="checkbox"/> 無隔間板，但有遮簾布及有小便器側邊隔板 <input type="checkbox"/> 無隔間板，也無遮簾布，只有小便器側邊隔板 <input type="checkbox"/> 無隔間板，也無遮簾布，也無小便器側邊隔板</p>
五、 通用無性別廁所識別 Logo	廁所入口處	<p><input type="checkbox"/> 有個別便器 Logo ■ 無個別便器 Logo</p>
	無障礙或親子廁所入口處	<p><input type="checkbox"/> 有個別便器 Logo ■ 無個別便器 Logo</p>
	廁間門板或門框處	<p>■ 有蹲式大便器 Logo、坐式大便器 Logo 兩種 <input type="checkbox"/> 只有坐式大便器 Logo 一種 <input type="checkbox"/> 只有蹲式大便器 Logo 一種 <input type="checkbox"/> 無任何大便器 Logo</p>
	廁間門板或門框處	<p>■ 有小便器 Logo <input type="checkbox"/> 無小便器 Logo</p>

<p>六、廁所配置示意圖</p>		
<p>七、案例現場照片及說明</p>	 <p>1. 通用無性別廁所入口</p>	 <p>2. 通用無性別廁所廁間</p>
 <p>3. 通用無性別廁所親子廁所間便器</p>	 <p>4. 便器 logo</p>	
 <p>5. 通用無性別廁所大便器隔板上部空隙</p>	 <p>6. 通用無性別廁所大便器門板下部空隙</p>	

公共廁所性別友善案例現場調查表-7

調查日期：2016年 5月13日

調查人員：張鈺敏、陳海曙

基本資料	所在建築名稱： <u>臺灣師範大學科技與工程大樓</u>	
	所在位置或地址： <u>臺北市和平東路 1 段 129 號科技與工程大樓 5F</u>	
建築用途： <u>學校教學</u>		
一、廁所空間種類	依性別區分	<input type="checkbox"/> 男廁 <input checked="" type="checkbox"/> 女廁 <input checked="" type="checkbox"/> 通用無性別廁所
	依功能區分	<input type="checkbox"/> 親子廁所 <input type="checkbox"/> 無障礙廁所 <input type="checkbox"/> 親子/無障礙共用廁所 <input type="checkbox"/> 多功能廁所 <input checked="" type="checkbox"/> 以上廁所皆無
二、廁所空間配置型態	固定式	<input checked="" type="checkbox"/> 獨立設置廁所類別 <input type="checkbox"/> 男廁 <input checked="" type="checkbox"/> 女廁 <input type="checkbox"/> 無障礙廁所 <input type="checkbox"/> 親子廁所 <input type="checkbox"/> 多功能廁所 <input checked="" type="checkbox"/> 通用無性別廁所 <input type="checkbox"/> 其他廁所
		<input type="checkbox"/> 混合設置廁所類別 <input type="checkbox"/> 男/無障礙廁所 <input type="checkbox"/> 女/無障礙廁所 <input type="checkbox"/> 男/親子廁所 <input type="checkbox"/> 女/親子廁所 <input type="checkbox"/> 男/親子/無障礙廁所 <input type="checkbox"/> 女/親子/無障礙廁所 <input type="checkbox"/> 親子/無障礙廁所 <input type="checkbox"/> 親子/無障礙/多功能廁所 <input type="checkbox"/> 通用無性別/無障礙廁所 <input type="checkbox"/> 通用無性別/親子廁所 <input type="checkbox"/> 通用無性別/親子/無障礙廁所 <input type="checkbox"/> 通用無性別/多功能廁所
	彈性式	<input type="checkbox"/> 空間為彈性設計 <input type="checkbox"/> 全部可調配 <input type="checkbox"/> 局部可調配 <input type="checkbox"/> 僅廁間可調配
<input type="checkbox"/> 靠人工彈性管制 <input type="checkbox"/> 簡單操作、可經常彈性調配 <input type="checkbox"/> 不易操作、不定時彈性調配		

三、 便器設置完善度	便器數量與便器型式	<input checked="" type="checkbox"/> 通用無性別廁所： 大便器數量 <u>3</u> ，小便器數量 <u>4</u> 大便器型式：坐式數量 <u>1</u> 、蹲式數量 <u>2</u>
		<input type="checkbox"/> 男廁：大便器數量 _____，小便器數量 _____ 大便器型式：坐式數量 _____、蹲式數量 _____ <input checked="" type="checkbox"/> 女廁：大便器數量 <u>2</u> 大便器型式：坐式數量 <u>1</u> 、蹲式數量 <u>1</u>
	女/親子廁所便器	<input type="checkbox"/> 有幼兒大便器、有幼兒小便器 <input type="checkbox"/> 有幼兒大便器，無幼兒小便器
	男/親子廁所便器	<input type="checkbox"/> 有幼兒大便器、有幼兒小便器 <input type="checkbox"/> 有幼兒大便器，無幼兒小便器
	獨立型親子廁所便器	<input type="checkbox"/> 有幼兒及成人小便器 <input type="checkbox"/> 無幼兒及成人小便器 <input type="checkbox"/> 有幼兒小便器，無成人小便器 <input type="checkbox"/> 有成人小便器，無幼兒小便器
四、 通用無性別廁所間隱私性工法	廁間隔板/門板空隙尺寸	<input checked="" type="checkbox"/> 隔板與門板上部、下部空隙尺寸皆 $\geq 1\text{cm}$ <input type="checkbox"/> 隔板 <input type="checkbox"/> 門板 上部空隙尺寸 $\geq 1\text{cm}$ <input type="checkbox"/> 隔板 <input type="checkbox"/> 門板 下部空隙尺寸 $\geq 1\text{cm}$ <input type="checkbox"/> 隔板與門板上部、下部空隙尺寸皆 $< 1\text{cm}$
	廁間隔板/門板隔音性	<input type="checkbox"/> 佳 (隔板上下無空隙且極厚實) <input checked="" type="checkbox"/> 中等 (隔板上下略有空隙或略薄輕) <input type="checkbox"/> 差 (隔板上下空隙大且/或極薄輕)
	小便器隔間板及遮蔽物	<input type="checkbox"/> 有隔間板且有隔間門 <input type="checkbox"/> 有隔間板及有遮簾布 <input checked="" type="checkbox"/> 有隔間板，但無隔間門，也無遮簾布 <input type="checkbox"/> 無隔間板，但有遮簾布及有小便器側邊隔板 <input type="checkbox"/> 無隔間板，也無遮簾布，只有小便器側邊隔板 <input type="checkbox"/> 無隔間板，也無遮簾布，也無小便器側邊隔板
五、 通用無性別廁所識別 Logo	廁所入口處	<input type="checkbox"/> 有個別便器 Logo <input checked="" type="checkbox"/> 無個別便器 Logo
	無障礙或親子廁所入口處	<input type="checkbox"/> 有個別便器 Logo <input type="checkbox"/> 無個別便器 Logo
	廁間門板或門框處	<input checked="" type="checkbox"/> 有蹲式大便器 Logo、坐式大便器 Logo 兩種 <input type="checkbox"/> 只有坐式大便器 Logo 一種 <input type="checkbox"/> 只有蹲式大便器 Logo 一種 <input type="checkbox"/> 無任何大便器 Logo
	廁間門板或門框處	<input type="checkbox"/> 有小便器 Logo <input checked="" type="checkbox"/> 無小便器 Logo

六、廁所配置示意圖



七、案例現場照片及說明



1. 通用無性別廁所入口




2. 通用無性別廁所便器間




3. 通用無性別廁所小便器隔板



4. 便器 logo



5. 通用無性別廁所大便器隔板上部空隙



6. 通用無性別廁所大便器隔板下部空隙

性別友善廁所設計手冊之研究

公共廁所性別友善案例現場調查表-8

調查日期：2016年 5月13日

調查人員：張鈺敏、陳海曙

基本資料	所在建築名稱： <u>台北師大樂智樓</u> 所在位置或地址： <u>台北市大安區和平東路一段 162 號樂智樓 1F</u> 建築用途： <u>學生活動</u>		
一、廁所空間種類	依性別區分	<input type="checkbox"/> 男廁 <input type="checkbox"/> 女廁 <input checked="" type="checkbox"/> 通用無性別廁所	
	依功能區分	<input type="checkbox"/> 親子廁所 <input type="checkbox"/> 無障礙廁所 <input type="checkbox"/> 親子/無障礙共用廁所 <input type="checkbox"/> 多功能廁所 <input type="checkbox"/> 以上廁所皆無	
二、廁所空間配置型態	固定式	<input checked="" type="checkbox"/> 獨立設置廁所類別	<input type="checkbox"/> 男廁 <input type="checkbox"/> 女廁 <input type="checkbox"/> 無障礙廁所 <input type="checkbox"/> 親子廁所 <input type="checkbox"/> 多功能廁所 <input checked="" type="checkbox"/> 通用無性別廁所 <input type="checkbox"/> 其他廁所
		<input type="checkbox"/> 混合設置廁所類別	<input type="checkbox"/> 男/無障礙廁所 <input type="checkbox"/> 女/無障礙廁所 <input type="checkbox"/> 男/親子廁所 <input type="checkbox"/> 女/親子廁所 <input type="checkbox"/> 男/親子/無障礙廁所 <input type="checkbox"/> 女/親子/無障礙廁所 <input type="checkbox"/> 親子/無障礙廁所 <input type="checkbox"/> 親子/無障礙/多功能廁所 <input type="checkbox"/> 通用無性別/無障礙廁所 <input type="checkbox"/> 通用無性別/親子廁所 <input type="checkbox"/> 通用無性別/親子/無障礙廁所 <input type="checkbox"/> 通用無性別/多功能廁所
	彈性式	<input type="checkbox"/> 空間為彈性設計	<input type="checkbox"/> 全部可調配 <input type="checkbox"/> 局部可調配 <input type="checkbox"/> 僅廁間可調配
		<input type="checkbox"/> 靠人工彈性管制	<input type="checkbox"/> 簡單操作、可經常彈性調配 <input type="checkbox"/> 不易操作、不定時彈性調配

三、 便器設置完善度	便器數量與便器型式	<p>■ 通用無性別廁所： 大便器數量 <u> 3 </u>，小便器數量 <u> 4 </u> 大便器型式：坐式數量 <u> 0 </u>、蹲式數量 <u> 3 </u></p> <p><input type="checkbox"/> 男廁：大便器數量 <u> </u>，小便器數量 <u> </u> 大便器型式：坐式數量 <u> </u>、蹲式數量 <u> </u></p> <p><input type="checkbox"/> 女廁：大便器數量 <u> </u> 大便器型式：坐式數量 <u> </u>、蹲式數量 <u> </u></p>
	女/親子廁所便器	<p><input type="checkbox"/> 有幼兒大便器、有幼兒小便器</p> <p><input type="checkbox"/> 有幼兒大便器，無幼兒小便器</p>
	男/親子廁所便器	<p><input type="checkbox"/> 有幼兒大便器、有幼兒小便器</p> <p><input type="checkbox"/> 有幼兒大便器，無幼兒小便器</p>
	獨立型親子廁所便器	<p><input type="checkbox"/> 有幼兒及成人小便器</p> <p><input type="checkbox"/> 無幼兒及成人小便器</p> <p><input type="checkbox"/> 有幼兒小便器，無成人小便器</p> <p><input type="checkbox"/> 有成人小便器，無幼兒小便器</p>
四、 通用無性別廁所間隱私性工法	廁間隔板/門板空隙尺寸	<p><input type="checkbox"/> 隔板與門板上部、下部空隙尺寸皆 $\geq 1\text{cm}$</p> <p>■ 隔板 ■ 門板 上部空隙尺寸 $\geq 1\text{cm}$</p> <p><input type="checkbox"/> 隔板 <input type="checkbox"/> 門板 下部空隙尺寸 $\geq 1\text{cm}$</p> <p><input type="checkbox"/> 隔板與門板上部、下部空隙尺寸皆 $< 1\text{cm}$</p>
	廁間隔板/門板隔音性	<p><input type="checkbox"/> 佳 (隔板上下無空隙且極厚實)</p> <p>■ 中等 (隔板上下略有空隙或略薄輕)</p> <p><input type="checkbox"/> 差 (隔板上下空隙大且/或極薄輕)</p>
	小便器隔間板及遮蔽物	<p><input type="checkbox"/> 有隔間板且有隔間門</p> <p><input type="checkbox"/> 有隔間板及有遮簾布</p> <p>■ 有隔間板，但無隔間門，也無遮簾布</p> <p><input type="checkbox"/> 無隔間板，但有遮簾布及有小便器側邊隔板</p> <p><input type="checkbox"/> 無隔間板，也無遮簾布，只有小便器側邊隔板</p> <p><input type="checkbox"/> 無隔間板，也無遮簾布，也無小便器側邊隔板</p>
五、 通用無性別廁所識別 Logo	廁所入口處	<p><input type="checkbox"/> 有個別便器 Logo</p> <p>■ 無個別便器 Logo</p>
	無障礙或親子廁所入口處	<p><input type="checkbox"/> 有個別便器 Logo</p> <p><input type="checkbox"/> 無個別便器 Logo</p>
	廁間門板或門框處	<p><input type="checkbox"/> 有蹲式大便器 Logo、坐式大便器 Logo 兩種</p> <p><input type="checkbox"/> 只有坐式大便器 Logo 一種</p> <p>■ 只有蹲式大便器 Logo 一種</p> <p><input type="checkbox"/> 無任何大便器 Logo</p>
	廁間門板或門框處	<p><input type="checkbox"/> 有小便器 Logo</p> <p>■ 無小便器 Logo</p>

<p>六、廁所配置示意圖</p>		
<p>七、案例現場照片及說明</p>	 <p>1.通用無性別廁所入口</p>	 <p>2.通用無性別廁所便器間</p>
 <p>3.通用無性別廁所小便器隔板</p>	 <p>4.便器 logo</p>	
 <p>5.通用無性別廁所大便器隔板上部空隙</p>	 <p>6.通用無性別廁所大便器隔板下部空隙</p>	

公共廁所性別友善案例現場調查表-9

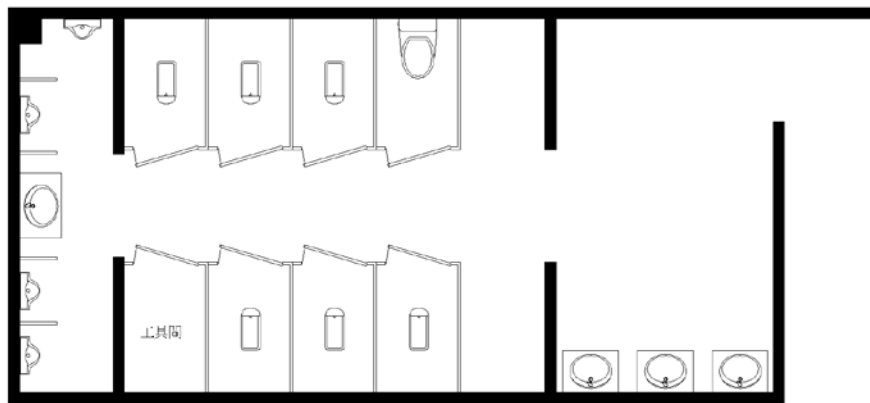
調查日期：2016年5月13日

調查人員：張鈺敏、陳海曙

基本資料	所在建築名稱： <u>臺灣師範大學男生第一宿舍B1</u>	
	所在位置或地址： <u>台北市大安區和平東路一段 162 號 男生第一宿舍餐廳B1</u> 建築用途： <u>學生餐廳</u>	
一、廁所空間種類	依性別區分	<input type="checkbox"/> 男廁 <input type="checkbox"/> 女廁 <input checked="" type="checkbox"/> 通用無性別廁所
	依功能區分	<input type="checkbox"/> 親子廁所 <input type="checkbox"/> 無障礙廁所 <input type="checkbox"/> 親子/無障礙共用廁所 <input type="checkbox"/> 多功能廁所 <input checked="" type="checkbox"/> 以上廁所皆無
二、廁所空間配置型態	固定式	<input checked="" type="checkbox"/> 獨立設置廁所類別 <input type="checkbox"/> 男廁 <input type="checkbox"/> 女廁 <input type="checkbox"/> 無障礙廁所 <input type="checkbox"/> 親子廁所 <input type="checkbox"/> 多功能廁所 <input checked="" type="checkbox"/> 通用無性別廁所 <input type="checkbox"/> 其他廁所
		<input type="checkbox"/> 混合設置廁所類別 <input type="checkbox"/> 男/無障礙廁所 <input type="checkbox"/> 女/無障礙廁所 <input type="checkbox"/> 男/親子廁所 <input type="checkbox"/> 女/親子廁所 <input type="checkbox"/> 男/親子/無障礙廁所 <input type="checkbox"/> 女/親子/無障礙廁所 <input type="checkbox"/> 親子/無障礙廁所 <input type="checkbox"/> 親子/無障礙/多功能廁所 <input type="checkbox"/> 通用無性別/無障礙廁所 <input type="checkbox"/> 通用無性別/親子廁所 <input type="checkbox"/> 通用無性別/親子/無障礙廁所 <input type="checkbox"/> 通用無性別/多功能廁所
	彈性式	<input type="checkbox"/> 空間為彈性設計 <input type="checkbox"/> 全部可調配 <input type="checkbox"/> 局部可調配 <input type="checkbox"/> 僅廁間可調配
<input type="checkbox"/> 靠人工彈性管制 <input type="checkbox"/> 簡單操作、可經常彈性調配 <input type="checkbox"/> 不易操作、不定時彈性調配		

三、 便器設置完善度	便器數量與便器型式	<input checked="" type="checkbox"/> 通用無性別廁所： 大便器數量 <u>7</u> ，小便器數量 <u>4</u> 大便器型式：坐式數量 <u>1</u> 、蹲式數量 <u>6</u>
		<input type="checkbox"/> 男廁：大便器數量 _____，小便器數量 _____ 大便器型式：坐式數量 _____、蹲式數量 _____
		<input type="checkbox"/> 女廁：大便器數量 _____ 大便器型式：坐式數量 _____、蹲式數量 _____
	女/親子廁所便器	<input type="checkbox"/> 有幼兒大便器、有幼兒小便器 <input type="checkbox"/> 有幼兒大便器，無幼兒小便器
	男/親子廁所便器	<input type="checkbox"/> 有幼兒大便器、有幼兒小便器 <input type="checkbox"/> 有幼兒大便器，無幼兒小便器
	獨立型親子廁所便器	<input type="checkbox"/> 有幼兒及成人小便器 <input type="checkbox"/> 無幼兒及成人小便器 <input type="checkbox"/> 有幼兒小便器，無成人小便器 <input type="checkbox"/> 有成人小便器，無幼兒小便器
四、 通用無性別廁所間隱私性工法	廁間隔板/門板空隙尺寸	<input type="checkbox"/> 隔板與門板上部、下部空隙尺寸皆 $\geq 1\text{cm}$ <input checked="" type="checkbox"/> 隔板 <input checked="" type="checkbox"/> 門板 上部空隙尺寸 $\geq 1\text{cm}$ <input type="checkbox"/> 隔板 <input type="checkbox"/> 門板 下部空隙尺寸 $\geq 1\text{cm}$ <input type="checkbox"/> 隔板與門板上部、下部空隙尺寸皆 $< 1\text{cm}$
	廁間隔板/門板隔音性	<input type="checkbox"/> 佳 (隔板上下無空隙且極厚實) <input checked="" type="checkbox"/> 中等 (隔板上下略有空隙或略薄輕) <input type="checkbox"/> 差 (隔板上下空隙大且/或極薄輕)
	小便器隔間板及遮蔽物	<input type="checkbox"/> 有隔間板且有隔間門 <input type="checkbox"/> 有隔間板及有遮簾布 <input checked="" type="checkbox"/> 有隔間板，但無隔間門，也無遮簾布 <input type="checkbox"/> 無隔間板，但有遮簾布及有小便器側邊隔板 <input type="checkbox"/> 無隔間板，也無遮簾布，只有小便器側邊隔板 <input type="checkbox"/> 無隔間板，也無遮簾布，也無小便器側邊隔板
五、 通用無性別廁所識別 Logo	廁所入口處	<input type="checkbox"/> 有個別便器 Logo <input checked="" type="checkbox"/> 無個別便器 Logo
	無障礙或親子廁所入口處	<input type="checkbox"/> 有個別便器 Logo <input type="checkbox"/> 無個別便器 Logo
	廁間門板或門框處	<input checked="" type="checkbox"/> 有蹲式大便器 Logo、坐式大便器 Logo 兩種 <input type="checkbox"/> 只有坐式大便器 Logo 一種 <input type="checkbox"/> 只有蹲式大便器 Logo 一種 <input type="checkbox"/> 無任何大便器 Logo
	廁間門板或門框處	<input type="checkbox"/> 有小便器 Logo <input checked="" type="checkbox"/> 無小便器 Logo

六、廁所配置示意圖



七、案例現場照片及說明



1. 通用無性別廁所入口




2. 通用無性別廁所便器間



3. 通用無性別廁所小便器隔板



4. 便器 logo



5. 通用無性別廁所大便器隔板上部空隙



6. 通用無性別廁所大便器隔板下部空隙

公共廁所性別友善案例現場調查表-10

調查日期：2016年5月17日

調查人員：張鈺敏、陳海曙

基本資料	所在建築名稱： <u>台北市信義區行政中心</u>	
	所在位置或地址： <u>台北市信義區信義路五段 15 號 1F</u>	
建築用途： <u>辦公類</u>		
一、廁所空間種類	依性別區分	<input type="checkbox"/> 男廁 <input type="checkbox"/> 女廁 <input checked="" type="checkbox"/> 通用無性別廁所
	依功能區分	<input type="checkbox"/> 親子廁所 <input type="checkbox"/> 無障礙廁所 <input type="checkbox"/> 親子/無障礙共用廁所 <input type="checkbox"/> 多功能廁所 <input checked="" type="checkbox"/> 以上廁所皆無
二、廁所空間配置型態	固定式	<input checked="" type="checkbox"/> 獨立設置廁所類別 <input type="checkbox"/> 男廁 <input type="checkbox"/> 女廁 <input type="checkbox"/> 無障礙廁所 <input type="checkbox"/> 親子廁所 <input type="checkbox"/> 多功能廁所 <input checked="" type="checkbox"/> 通用無性別廁所 <input type="checkbox"/> 其他廁所
		<input type="checkbox"/> 混合設置廁所類別 <input type="checkbox"/> 男/無障礙廁所 <input type="checkbox"/> 女/無障礙廁所 <input type="checkbox"/> 男/親子廁所 <input type="checkbox"/> 女/親子廁所 <input type="checkbox"/> 男/親子/無障礙廁所 <input type="checkbox"/> 女/親子/無障礙廁所 <input type="checkbox"/> 親子/無障礙廁所 <input type="checkbox"/> 親子/無障礙/多功能廁所 <input type="checkbox"/> 通用無性別/無障礙廁所 <input type="checkbox"/> 通用無性別/親子廁所 <input type="checkbox"/> 通用無性別/親子/無障礙廁所 <input type="checkbox"/> 通用無性別/多功能廁所
	彈性式	<input type="checkbox"/> 空間為彈性設計 <input type="checkbox"/> 全部可調配 <input type="checkbox"/> 局部可調配 <input type="checkbox"/> 僅廁間可調配
<input type="checkbox"/> 靠人工彈性管制 <input type="checkbox"/> 簡單操作、可經常彈性調配 <input type="checkbox"/> 不易操作、不定時彈性調配		

三、 便器設置完善度	便器數量與便器型式	<input checked="" type="checkbox"/> 通用無性別廁所： 大便器數量 <u> 2 </u> ，小便器數量 <u> 1 </u> 大便器型式：坐式數量 <u> 1 </u> 、蹲式數量 <u> 1 </u>
		<input type="checkbox"/> 男廁：大便器數量 <u> </u> ，小便器數量 <u> </u> 大便器型式：坐式數量 <u> </u> 、蹲式數量 <u> </u>
		<input type="checkbox"/> 女廁：大便器數量 <u> </u> 大便器型式：坐式數量 <u> </u> 、蹲式數量 <u> </u>
	女/親子廁所便器	<input type="checkbox"/> 有幼兒大便器、有幼兒小便器 <input type="checkbox"/> 有幼兒大便器，無幼兒小便器
	男/親子廁所便器	<input type="checkbox"/> 有幼兒大便器、有幼兒小便器 <input type="checkbox"/> 有幼兒大便器，無幼兒小便器
	獨立型親子廁所便器	<input type="checkbox"/> 有幼兒及成人小便器 <input type="checkbox"/> 無幼兒及成人小便器 <input type="checkbox"/> 有幼兒小便器，無成人小便器 <input type="checkbox"/> 有成人小便器，無幼兒小便器
四、 通用無性別廁所間隱私性工法	廁間隔板/門板空隙尺寸	<input type="checkbox"/> 隔板與門板上部、下部空隙尺寸皆 $\geq 1\text{cm}$ <input checked="" type="checkbox"/> 隔板 <input checked="" type="checkbox"/> 門板 上部空隙尺寸 $\geq 1\text{cm}$ <input type="checkbox"/> 隔板 <input type="checkbox"/> 門板 下部空隙尺寸 $\geq 1\text{cm}$ <input type="checkbox"/> 隔板與門板上部、下部空隙尺寸皆 $< 1\text{cm}$
	廁間隔板/門板隔音性	<input type="checkbox"/> 佳 (隔板上下無空隙且極厚實) <input checked="" type="checkbox"/> 中等 (隔板上下略有空隙或略薄輕) <input type="checkbox"/> 差 (隔板上下空隙大且/或極薄輕)
	小便器隔間板及遮蔽物	<input checked="" type="checkbox"/> 有隔間板且有隔間門 <input type="checkbox"/> 有隔間板及有遮簾布 <input type="checkbox"/> 有隔間板，但無隔間門，也無遮簾布 <input type="checkbox"/> 無隔間板，但有遮簾布及有小便器側邊隔板 <input type="checkbox"/> 無隔間板，也無遮簾布，只有小便器側邊隔板 <input type="checkbox"/> 無隔間板，也無遮簾布，也無小便器側邊隔板
五、 通用無性別廁所識別 Logo	廁所入口處	<input type="checkbox"/> 有個別便器 Logo <input checked="" type="checkbox"/> 無個別便器 Logo
	無障礙或親子廁所入口處	<input type="checkbox"/> 有個別便器 Logo <input type="checkbox"/> 無個別便器 Logo
	廁間門板或門框處	<input checked="" type="checkbox"/> 有蹲式大便器 Logo、坐式大便器 Logo 兩種 <input type="checkbox"/> 只有坐式大便器 Logo 一種 <input type="checkbox"/> 只有蹲式大便器 Logo 一種 <input type="checkbox"/> 無任何大便器 Logo
	廁間門板或門框處	<input checked="" type="checkbox"/> 有小便器 Logo <input type="checkbox"/> 無小便器 Logo

<p>六、廁所配置示意圖</p>		
<p>七、案例現場照片及說明</p>	 <p>1. 通用無性別廁所入口</p>	 <p>2. 通用無性別廁所廁間</p>
 <p>3. 小便器隔間</p>	 <p>4. 通用無性別廁所便器 logo</p>	
 <p>5. 通用無性別廁所大便器隔板上部空隙</p>	 <p>6. 通用無性別廁所大便器隔板下部空隙</p>	

公共廁所性別友善案例現場調查表-11

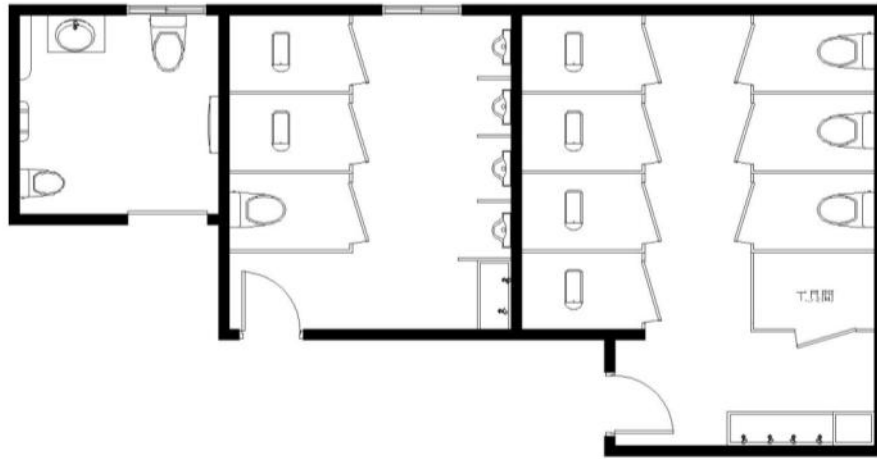
調查日期：2016年 5月17日

調查人員：張鈺敏、陳海曙

基本資料	所在建築名稱： <u>台北市信義區行政中心</u>	
	所在位置或地址： <u>台北市信義區信義路五段 15 號 1F健康服務中心</u>	
建築用途： <u>醫療衛生類</u>		
一、廁所空間種類	依性別區分	<input checked="" type="checkbox"/> 男廁 <input checked="" type="checkbox"/> 女廁 <input checked="" type="checkbox"/> 通用無性別廁所
	依功能區分	<input type="checkbox"/> 親子廁所 <input type="checkbox"/> 無障礙廁所 <input checked="" type="checkbox"/> 親子/無障礙共用廁所 <input type="checkbox"/> 多功能廁所 <input type="checkbox"/> 以上廁所皆無
二、廁所空間配置型態	固定式	<input checked="" type="checkbox"/> 獨立設置廁所類別 <input checked="" type="checkbox"/> 男廁 <input checked="" type="checkbox"/> 女廁 <input type="checkbox"/> 無障礙廁所 <input type="checkbox"/> 親子廁所 <input type="checkbox"/> 多功能廁所 <input type="checkbox"/> 通用無性別廁所 <input type="checkbox"/> 其他廁所
		<input checked="" type="checkbox"/> 混合設置廁所類別 <input type="checkbox"/> 男/無障礙廁所 <input type="checkbox"/> 女/無障礙廁所 <input type="checkbox"/> 男/親子廁所 <input type="checkbox"/> 女/親子廁所 <input type="checkbox"/> 男/親子/無障礙廁所 <input type="checkbox"/> 女/親子/無障礙廁所 <input type="checkbox"/> 親子/無障礙廁所 <input type="checkbox"/> 親子/無障礙/多功能廁所 <input type="checkbox"/> 通用無性別/無障礙廁所 <input type="checkbox"/> 通用無性別/親子廁所 <input checked="" type="checkbox"/> 通用無性別/親子/無障礙廁所 <input type="checkbox"/> 通用無性別/多功能廁所
	彈性式	<input type="checkbox"/> 空間為彈性設計 <input type="checkbox"/> 全部可調配 <input type="checkbox"/> 局部可調配 <input type="checkbox"/> 僅廁間可調配
<input type="checkbox"/> 靠人工彈性管制 <input type="checkbox"/> 簡單操作、可經常彈性調配 <input type="checkbox"/> 不易操作、不定時彈性調配		

三、 便器設置完善度	便器數量與便器型式	<input checked="" type="checkbox"/> 通用無性別廁所： 大便器數量 <u> 2 </u> ，小便器數量 <u> 0 </u> 大便器型式：坐式數量 <u> 2 </u> 、蹲式數量 <u> 0 </u>
		<input checked="" type="checkbox"/> 男廁：大便器數量 <u> 3 </u> ，小便器數量 <u> 4 </u> 大便器型式：坐式數量 <u> 1 </u> 、蹲式數量 <u> 2 </u>
		<input checked="" type="checkbox"/> 女廁：大便器數量 <u> 7 </u>
		<input checked="" type="checkbox"/> 大便器型式：坐式數量 <u> 3 </u> 、蹲式數量 <u> 4 </u>
	女/親子廁所便器	<input type="checkbox"/> 有幼兒大便器、有幼兒小便器 <input type="checkbox"/> 有幼兒大便器，無幼兒小便器
	男/親子廁所便器	<input type="checkbox"/> 有幼兒大便器、有幼兒小便器 <input type="checkbox"/> 有幼兒大便器，無幼兒小便器
	獨立型親子廁所便器	<input type="checkbox"/> 有幼兒及成人小便器 <input type="checkbox"/> 無幼兒及成人小便器 <input type="checkbox"/> 有幼兒小便器，無成人小便器 <input type="checkbox"/> 有成人小便器，無幼兒小便器
四、 通用無性別廁所間隱私性工法	廁間隔板/門板空隙尺寸	<input type="checkbox"/> 隔板與門板上部、下部空隙尺寸皆 $\geq 1\text{cm}$ <input type="checkbox"/> 隔板 <input type="checkbox"/> 門板 上部空隙尺寸 $\geq 1\text{cm}$ <input type="checkbox"/> 隔板 <input type="checkbox"/> 門板 下部空隙尺寸 $\geq 1\text{cm}$ <input checked="" type="checkbox"/> 隔板與門板上部、下部空隙尺寸皆 $< 1\text{cm}$
	廁間隔板/門板隔音性	<input checked="" type="checkbox"/> 佳（隔板上下無空隙且極厚實） <input type="checkbox"/> 中等（隔板上下略有空隙或略薄輕） <input type="checkbox"/> 差（隔板上下空隙大且/或極薄輕）
	小便器隔間板及遮蔽物	<input type="checkbox"/> 有隔間板且有隔間門 <input type="checkbox"/> 有隔間板及有遮簾布 <input type="checkbox"/> 有隔間板，但無隔間門，也無遮簾布 <input type="checkbox"/> 無隔間板，但有遮簾布及有小便器側邊隔板 <input type="checkbox"/> 無隔間板，也無遮簾布，只有小便器側邊隔板 <input type="checkbox"/> 無隔間板，也無遮簾布，也無小便器側邊隔板
五、 通用無性別廁所識別 Logo	廁所入口處	<input type="checkbox"/> 有個別便器 Logo <input checked="" type="checkbox"/> 無個別便器 Logo
	無障礙或親子廁所入口處	<input type="checkbox"/> 有個別便器 Logo <input checked="" type="checkbox"/> 無個別便器 Logo
	廁間門板或門框處	<input type="checkbox"/> 有蹲式大便器 Logo、坐式大便器 Logo 兩種 <input type="checkbox"/> 只有坐式大便器 Logo 一種 <input type="checkbox"/> 只有蹲式大便器 Logo 一種 <input checked="" type="checkbox"/> 無任何大便器 Logo
	廁間門板或門框處	<input type="checkbox"/> 有小便器 Logo <input type="checkbox"/> 無小便器 Logo

六、廁所配置示意圖



七、案例現場照片及說明



1. 通用無性別廁所入口



2. 通用無性別廁所 logo



3. 通用無性別廁所廁間



4. 幼兒及成人坐式大便器



5. 通用無性別廁所大便器隔板上部空隙



6. 通用無性別廁所大便器隔板下部空隙

公共廁所性別友善案例現場調查表-12

調查日期：2016年 5月17日

調查人員：張鈺敏、陳海曙

基本資料	所在建築名稱： <u>台北市信義區行政中心</u> 所在位置或地址： <u>台北市信義區信義路五段 15 號 2F信義區戶政事務所</u> 建築用途： <u>辦公類</u>	
	一、廁所空間種類	依性別區分 <input type="checkbox"/> 男廁 <input type="checkbox"/> 女廁 <input checked="" type="checkbox"/> 通用無性別廁所 依功能區分 <input type="checkbox"/> 親子廁所 <input type="checkbox"/> 無障礙廁所 <input type="checkbox"/> 親子/無障礙共用廁所 <input type="checkbox"/> 多功能廁所 <input checked="" type="checkbox"/> 以上廁所皆無
二、廁所空間配置型態	固定式	<input checked="" type="checkbox"/> 獨立設置廁所類別 <input type="checkbox"/> 男廁 <input type="checkbox"/> 女廁 <input type="checkbox"/> 無障礙廁所 <input type="checkbox"/> 親子廁所 <input type="checkbox"/> 多功能廁所 <input checked="" type="checkbox"/> 通用無性別廁所 <input type="checkbox"/> 其他廁所
		<input type="checkbox"/> 混合設置廁所類別 <input type="checkbox"/> 男/無障礙廁所 <input type="checkbox"/> 女/無障礙廁所 <input type="checkbox"/> 男/親子廁所 <input type="checkbox"/> 女/親子廁所 <input type="checkbox"/> 男/親子/無障礙廁所 <input type="checkbox"/> 女/親子/無障礙廁所 <input type="checkbox"/> 親子/無障礙廁所 <input type="checkbox"/> 親子/無障礙/多功能廁所 <input type="checkbox"/> 通用無性別/無障礙廁所 <input type="checkbox"/> 通用無性別/親子廁所 <input type="checkbox"/> 通用無性別/親子/無障礙廁所 <input type="checkbox"/> 通用無性別/多功能廁所
	彈性式	<input type="checkbox"/> 空間為彈性設計 <input type="checkbox"/> 全部可調配 <input type="checkbox"/> 局部可調配 <input type="checkbox"/> 僅廁間可調配 <input type="checkbox"/> 靠人工彈性管制 <input type="checkbox"/> 簡單操作、可經常彈性調配 <input type="checkbox"/> 不易操作、不定時彈性調配

三、 便器設置完善度	便器數量與便器型式	<input checked="" type="checkbox"/> 通用無性別廁所： 大便器數量 <u> 2 </u> ，小便器數量 <u> 0 </u> 大便器型式：坐式數量 <u> 1 </u> 、蹲式數量 <u> 1 </u>
		<input type="checkbox"/> 男廁：大便器數量 <u> </u> ，小便器數量 <u> </u> 大便器型式：坐式數量 <u> </u> 、蹲式數量 <u> </u>
		<input type="checkbox"/> 女廁：大便器數量 <u> </u> 大便器型式：坐式數量 <u> </u> 、蹲式數量 <u> </u>
	女/親子廁所便器	<input type="checkbox"/> 有幼兒大便器、有幼兒小便器 <input type="checkbox"/> 有幼兒大便器，無幼兒小便器
	男/親子廁所便器	<input type="checkbox"/> 有幼兒大便器、有幼兒小便器 <input type="checkbox"/> 有幼兒大便器，無幼兒小便器
	獨立型親子廁所便器	<input type="checkbox"/> 有幼兒及成人小便器 <input type="checkbox"/> 無幼兒及成人小便器 <input type="checkbox"/> 有幼兒小便器，無成人小便器 <input type="checkbox"/> 有成人小便器，無幼兒小便器
四、 通用無性別廁所間隱私性工法	廁間隔板/門板空隙尺寸	<input type="checkbox"/> 隔板與門板上部、下部空隙尺寸皆 $\geq 1\text{cm}$ <input type="checkbox"/> 隔板 <input checked="" type="checkbox"/> 門板 上部空隙尺寸 $\geq 1\text{cm}$ <input type="checkbox"/> 隔板 <input type="checkbox"/> 門板 下部空隙尺寸 $\geq 1\text{cm}$ <input type="checkbox"/> 隔板與門板上部、下部空隙尺寸皆 $< 1\text{cm}$
	廁間隔板/門板隔音性	<input type="checkbox"/> 佳 (隔板上下無空隙且極厚實) <input checked="" type="checkbox"/> 中等 (隔板上下略有空隙或略薄輕) <input type="checkbox"/> 差 (隔板上下空隙大且/或極薄輕)
	小便器隔間板及遮蔽物	<input type="checkbox"/> 有隔間板且有隔間門 <input type="checkbox"/> 有隔間板及有遮簾布 <input type="checkbox"/> 有隔間板，但無隔間門，也無遮簾布 <input type="checkbox"/> 無隔間板，但有遮簾布及有小便器側邊隔板 <input type="checkbox"/> 無隔間板，也無遮簾布，只有小便器側邊隔板 <input type="checkbox"/> 無隔間板，也無遮簾布，也無小便器側邊隔板
五、 通用無性別廁所識別 Logo	廁所入口處	<input checked="" type="checkbox"/> 有個別便器 Logo <input type="checkbox"/> 無個別便器 Logo
	無障礙或親子廁所入口處	<input type="checkbox"/> 有個別便器 Logo <input type="checkbox"/> 無個別便器 Logo
	廁間門板或門框處	<input checked="" type="checkbox"/> 有蹲式大便器 Logo、坐式大便器 Logo 兩種 <input type="checkbox"/> 只有坐式大便器 Logo 一種 <input type="checkbox"/> 只有蹲式大便器 Logo 一種 <input type="checkbox"/> 無任何大便器 Logo
	廁間門板或門框處	<input type="checkbox"/> 有小便器 Logo <input type="checkbox"/> 無小便器 Logo

<p>六、廁所配置示意圖</p>		
<p>七、案例現場照片及說明</p>	 	
<p>1. 通用無性別廁所入口</p>	<p>2. 通用無性別廁所廁間</p>	
		
<p>2. 通用無性別廁所入口處 便器 logo</p>	<p>4. 通用無性別廁所廁間門板 便器 logo</p>	
 	 	
<p>5. 通用無性別廁所大便器隔板上部空隙</p>	<p>6. 通用無性別廁所大便器隔板下部空隙</p>	

公共廁所性別友善案例現場調查表-13

調查日期：2016年 5月17日

調查人員：張鈺敏、陳海曙

基本資料	所在建築名稱： <u>台北市文山區行政中心</u>	
	所在位置或地址： <u>臺北市文山區木柵路三段 220 號 2F文山區戶政事務所</u>	
建築用途： <u>辦公類</u>		
一、廁所空間種類	依性別區分	<input type="checkbox"/> 男廁 <input checked="" type="checkbox"/> 女廁 <input checked="" type="checkbox"/> 通用無性別廁所
	依功能區分	<input type="checkbox"/> 親子廁所 <input type="checkbox"/> 無障礙廁所 <input type="checkbox"/> 親子/無障礙共用廁所 <input type="checkbox"/> 多功能廁所 <input checked="" type="checkbox"/> 以上廁所皆無
二、廁所空間配置型態	固定式	<input checked="" type="checkbox"/> 獨立設置廁所類別 <input type="checkbox"/> 男廁 <input checked="" type="checkbox"/> 女廁 <input type="checkbox"/> 無障礙廁所 <input type="checkbox"/> 親子廁所 <input type="checkbox"/> 多功能廁所 <input checked="" type="checkbox"/> 通用無性別廁所 <input type="checkbox"/> 其他廁所
		<input type="checkbox"/> 混合設置廁所類別 <input type="checkbox"/> 男/無障礙廁所 <input type="checkbox"/> 女/無障礙廁所 <input type="checkbox"/> 男/親子廁所 <input type="checkbox"/> 女/親子廁所 <input type="checkbox"/> 男/親子/無障礙廁所 <input type="checkbox"/> 女/親子/無障礙廁所 <input type="checkbox"/> 親子/無障礙廁所 <input type="checkbox"/> 親子/無障礙/多功能廁所 <input type="checkbox"/> 通用無性別/無障礙廁所 <input type="checkbox"/> 通用無性別/親子廁所 <input type="checkbox"/> 通用無性別/親子/無障礙廁所 <input type="checkbox"/> 通用無性別/多功能廁所
	彈性式	<input type="checkbox"/> 空間為彈性設計 <input type="checkbox"/> 全部可調配 <input type="checkbox"/> 局部可調配 <input type="checkbox"/> 僅廁間可調配
<input type="checkbox"/> 靠人工彈性管制 <input type="checkbox"/> 簡單操作、可經常彈性調配 <input type="checkbox"/> 不易操作、不定時彈性調配		

三、 便器設置完善度	便器數量與便器型式	<input checked="" type="checkbox"/> 通用無性別廁所： 大便器數量 <u> 1 </u> ，小便器數量 <u> 4 </u> 大便器型式：坐式數量 <u> 0 </u> 、蹲式數量 <u> 2 </u>
		<input type="checkbox"/> 男廁：大便器數量 <u> </u> ，小便器數量 <u> </u> 大便器型式：坐式數量 <u> </u> 、蹲式數量 <u> </u>
		<input checked="" type="checkbox"/> 女廁：大便器數量 <u> 3 </u> 大便器型式：坐式數量 <u> 1 </u> 、蹲式數量 <u> 2 </u>
	女/親子廁所便器	<input type="checkbox"/> 有幼兒大便器、有幼兒小便器 <input type="checkbox"/> 有幼兒大便器，無幼兒小便器
	男/親子廁所便器	<input type="checkbox"/> 有幼兒大便器、有幼兒小便器 <input type="checkbox"/> 有幼兒大便器，無幼兒小便器
	獨立型親子廁所便器	<input type="checkbox"/> 有幼兒及成人小便器 <input type="checkbox"/> 無幼兒及成人小便器 <input type="checkbox"/> 有幼兒小便器，無成人小便器 <input type="checkbox"/> 有成人小便器，無幼兒小便器
四、 通用無性別廁所間隱私性工法	廁間隔板/門板空隙尺寸	<input checked="" type="checkbox"/> 隔板與門板上部、下部空隙尺寸皆 $\geq 1\text{cm}$ <input type="checkbox"/> 隔板 <input type="checkbox"/> 門板 上部空隙尺寸 $\geq 1\text{cm}$ <input type="checkbox"/> 隔板 <input type="checkbox"/> 門板 下部空隙尺寸 $\geq 1\text{cm}$ <input type="checkbox"/> 隔板與門板上部、下部空隙尺寸皆 $< 1\text{cm}$
	廁間隔板/門板隔音性	<input type="checkbox"/> 佳 (隔板上下無空隙且極厚實) <input type="checkbox"/> 中等 (隔板上下略有空隙或略薄輕) <input checked="" type="checkbox"/> 差 (隔板上下空隙大且/或極薄輕)
	小便器隔間板及遮蔽物	<input checked="" type="checkbox"/> 有隔間板且有隔間門 <input type="checkbox"/> 有隔間板及有遮簾布 <input type="checkbox"/> 有隔間板，但無隔間門，也無遮簾布 <input type="checkbox"/> 無隔間板，但有遮簾布及有小便器側邊隔板 <input type="checkbox"/> 無隔間板，也無遮簾布，只有小便器側邊隔板 <input type="checkbox"/> 無隔間板，也無遮簾布，也無小便器側邊隔板
五、 通用無性別廁所識別 Logo	廁所入口處	<input type="checkbox"/> 有個別便器 Logo <input type="checkbox"/> 無個別便器 Logo
	無障礙或親子廁所入口處	<input type="checkbox"/> 有個別便器 Logo <input type="checkbox"/> 無個別便器 Logo
	廁間門板或門框處	<input checked="" type="checkbox"/> 有蹲式大便器 Logo、坐式大便器 Logo 兩種 <input type="checkbox"/> 只有坐式大便器 Logo 一種 <input type="checkbox"/> 只有蹲式大便器 Logo 一種 <input type="checkbox"/> 無任何大便器 Logo
	廁間門板或門框處	<input checked="" type="checkbox"/> 有小便器 Logo <input type="checkbox"/> 無小便器 Logo

六、廁所配置示意圖



七、案例現場照片及說明





1. 通用無性別廁所入口

2. 通用無性別廁所廁間



3. 通用無性別廁所小便器隔間

4. 通用無性別廁所便器 logo



5. 通用無性別廁所大便器隔板上部空隙

6. 通用無性別廁所大便器隔板下部空隙

公共廁所性別友善案例現場調查表-14

調查日期：2016年 5月17日

調查人員：張鈺敏、陳海曙

基本資料	所在建築名稱： <u>台北市文山區行政中心</u> 所在位置或地址： <u>臺北市文山區木柵路三段 220 號 9F文山區公所</u> 建築用途： <u>辦公類</u>	
	一、廁所空間種類	依性別區分 <input type="checkbox"/> 男廁 <input checked="" type="checkbox"/> 女廁 <input checked="" type="checkbox"/> 通用無性別廁所 依功能區分 <input type="checkbox"/> 親子廁所 <input type="checkbox"/> 無障礙廁所 <input type="checkbox"/> 親子/無障礙共用廁所 <input type="checkbox"/> 多功能廁所 <input type="checkbox"/> 以上廁所皆無
二、廁所空間配置型態	固定式	<input checked="" type="checkbox"/> 獨立設置廁所類別 <input type="checkbox"/> 男廁 <input checked="" type="checkbox"/> 女廁 <input type="checkbox"/> 無障礙廁所 <input type="checkbox"/> 親子廁所 <input type="checkbox"/> 多功能廁所 <input type="checkbox"/> 通用無性別廁所 <input type="checkbox"/> 其他廁所
		<input checked="" type="checkbox"/> 混合設置廁所類別 <input type="checkbox"/> 男/無障礙廁所 <input type="checkbox"/> 女/無障礙廁所 <input type="checkbox"/> 男/親子廁所 <input type="checkbox"/> 女/親子廁所 <input type="checkbox"/> 男/親子/無障礙廁所 <input type="checkbox"/> 女/親子/無障礙廁所 <input type="checkbox"/> 親子/無障礙廁所 <input type="checkbox"/> 親子/無障礙/多功能廁所 <input type="checkbox"/> 通用無性別/無障礙廁所 <input type="checkbox"/> 通用無性別/親子廁所 <input checked="" type="checkbox"/> 通用無性別/親子/無障礙廁所 <input type="checkbox"/> 通用無性別/多功能廁所
	彈性式	<input type="checkbox"/> 空間為彈性設計 <input type="checkbox"/> 全部可調配 <input type="checkbox"/> 局部可調配 <input type="checkbox"/> 僅廁間可調配
		<input type="checkbox"/> 靠人工彈性管制 <input type="checkbox"/> 簡單操作、可經常彈性調配 <input type="checkbox"/> 不易操作、不定時彈性調配

三、 便器設置完善度	便器數量與便器型式	<p>■ 通用無性別廁所： 大便器數量 <u> 1 </u>，小便器數量 <u> 0 </u> 大便器型式：坐式數量 <u> 1 </u>、蹲式數量 <u> 0 </u></p> <p>□ 男廁：大便器數量 <u> </u>，小便器數量 <u> </u> 大便器型式：坐式數量 <u> </u>、蹲式數量 <u> </u></p> <p>■ 女廁：大便器數量 <u> 3 </u> 大便器型式：坐式數量 <u> 1 </u>、蹲式數量 <u> 2 </u></p>
	女/親子廁所便器	<p>□ 有幼兒大便器、有幼兒小便器</p> <p>□ 有幼兒大便器，無幼兒小便器</p>
	男/親子廁所便器	<p>□ 有幼兒大便器、有幼兒小便器</p> <p>□ 有幼兒大便器，無幼兒小便器</p>
	獨立型親子廁所便器	<p>□ 有幼兒及成人小便器</p> <p>□ 無幼兒及成人小便器</p> <p>□ 有幼兒小便器，無成人小便器</p> <p>□ 有成人小便器，無幼兒小便器</p>
四、 通用無性別廁所間隱私性工法	廁間隔板/門板空隙尺寸	<p>■ 隔板與門板上部、下部空隙尺寸皆 $\geq 1\text{cm}$</p> <p>□ 隔板 □ 門板 上部空隙尺寸 $\geq 1\text{cm}$</p> <p>□ 隔板 □ 門板 下部空隙尺寸 $\geq 1\text{cm}$</p> <p>□ 隔板與門板上部、下部空隙尺寸皆 $< 1\text{cm}$</p>
	廁間隔板/門板隔音性	<p>□ 佳 (隔板上下無空隙且極厚實)</p> <p>□ 中等 (隔板上下略有空隙或略薄輕)</p> <p>■ 差 (隔板上下空隙大且/或極薄輕)</p>
	小便器隔間板及遮蔽物	<p>□ 有隔間板且有隔間門</p> <p>□ 有隔間板及有遮簾布</p> <p>□ 有隔間板，但無隔間門，也無遮簾布</p> <p>□ 無隔間板，但有遮簾布及有小便器側邊隔板</p> <p>□ 無隔間板，也無遮簾布，只有小便器側邊隔板</p> <p>□ 無隔間板，也無遮簾布，也無小便器側邊隔板</p>
五、 通用無性別廁所識別 Logo	廁所入口處	<p>□ 有個別便器 Logo</p> <p>■ 無個別便器 Logo</p>
	無障礙或親子廁所入口處	<p>□ 有個別便器 Logo</p> <p>■ 無個別便器 Logo</p>
	廁間門板或門框處	<p>■ 有蹲式大便器 Logo、坐式大便器 Logo 兩種</p> <p>□ 只有坐式大便器 Logo 一種</p> <p>□ 只有蹲式大便器 Logo 一種</p> <p>□ 無任何大便器 Logo</p>
	廁間門板或門框處	<p>□ 有小便器 Logo</p> <p>□ 無小便器 Logo</p>

<p>六、廁所配置示意圖</p>		
<p>七、案例現場照片及說明</p>	 <p>1.通用無性別廁所入口</p>	 <p>2.通用無性別廁所廁間</p>
 <p>3.親子/通用無性別廁所內部空間</p>	 <p>4.通用無性別廁所便器 logo</p>	
 <p>5.通用無性別廁所大便器隔板上部空隙</p>	 <p>6.通用無性別廁所大便器隔板下部空隙</p>	

公共廁所性別友善案例現場調查表-15

調查日期：2016年6月2日

調查人員：陳海曙、_____

基本資料	所在建築名稱： <u>金門水頭得月樓</u>	
	所在位置或地址： <u>金門縣金城鎮</u>	
建築用途： <u>古蹟</u>		
一、廁所空間種類	依性別區分	<input type="checkbox"/> 男廁 <input type="checkbox"/> 女廁 <input checked="" type="checkbox"/> 通用無性別廁所
	依功能區分	<input type="checkbox"/> 親子廁所 <input type="checkbox"/> 無障礙廁所 <input type="checkbox"/> 親子/無障礙共用廁所 <input type="checkbox"/> 多功能廁所 <input checked="" type="checkbox"/> 以上廁所皆無
二、廁所空間配置型態	固定式	<input checked="" type="checkbox"/> 獨立設置廁所類別 <input type="checkbox"/> 男廁 <input type="checkbox"/> 女廁 <input type="checkbox"/> 無障礙廁所 <input type="checkbox"/> 親子廁所 <input type="checkbox"/> 多功能廁所 <input checked="" type="checkbox"/> 通用無性別廁所 <input type="checkbox"/> 其他廁所
		<input type="checkbox"/> 混合設置廁所類別 <input type="checkbox"/> 男/無障礙廁所 <input type="checkbox"/> 女/無障礙廁所 <input type="checkbox"/> 男/親子廁所 <input type="checkbox"/> 女/親子廁所 <input type="checkbox"/> 男/親子/無障礙廁所 <input type="checkbox"/> 女/親子/無障礙廁所 <input type="checkbox"/> 親子/無障礙廁所 <input type="checkbox"/> 親子/無障礙/多功能廁所 <input type="checkbox"/> 通用無性別/無障礙廁所 <input type="checkbox"/> 通用無性別/親子廁所 <input type="checkbox"/> 通用無性別/親子/無障礙廁所 <input type="checkbox"/> 通用無性別/多功能廁所
	彈性式	<input type="checkbox"/> 空間為彈性設計 <input type="checkbox"/> 全部可調配 <input type="checkbox"/> 局部可調配 <input type="checkbox"/> 僅廁間可調配
<input type="checkbox"/> 靠人工彈性管制 <input type="checkbox"/> 簡單操作、可經常彈性調配 <input type="checkbox"/> 不易操作、不定時彈性調配		

三、 便器設置完善度	便器數量與便器型式	<input checked="" type="checkbox"/> 通用無性別廁所： 大便器數量 <u> 2 </u> ，小便器數量 <u> 1 </u> 大便器型式：坐式數量 <u> 1 </u> 、蹲式數量 <u> 1 </u>
		<input type="checkbox"/> 男廁：大便器數量 <u> </u> ，小便器數量 <u> </u> 大便器型式：坐式數量 <u> </u> 、蹲式數量 <u> </u>
		<input type="checkbox"/> 女廁：大便器數量 <u> </u> 大便器型式：坐式數量 <u> </u> 、蹲式數量 <u> </u>
	女/親子廁所便器	<input type="checkbox"/> 有幼兒大便器、有幼兒小便器 <input type="checkbox"/> 有幼兒大便器，無幼兒小便器
	男/親子廁所便器	<input type="checkbox"/> 有幼兒大便器、有幼兒小便器 <input type="checkbox"/> 有幼兒大便器，無幼兒小便器
	獨立型親子廁所便器	<input type="checkbox"/> 有幼兒及成人小便器 <input type="checkbox"/> 無幼兒及成人小便器 <input type="checkbox"/> 有幼兒小便器，無成人小便器 <input type="checkbox"/> 有成人小便器，無幼兒小便器
四、 通用無性別廁所間隱私性工法	廁間隔板/門板空隙尺寸	<input checked="" type="checkbox"/> 隔板與門板上部、下部空隙尺寸皆 $\geq 1\text{cm}$ <input type="checkbox"/> 隔板 <input type="checkbox"/> 門板 上部空隙尺寸 $\geq 1\text{cm}$ <input type="checkbox"/> 隔板 <input type="checkbox"/> 門板 下部空隙尺寸 $\geq 1\text{cm}$ <input type="checkbox"/> 隔板與門板上部、下部空隙尺寸皆 $< 1\text{cm}$
	廁間隔板/門板隔音性	<input type="checkbox"/> 佳 (隔板上下無空隙且極厚實) <input type="checkbox"/> 中等 (隔板上下略有空隙或略薄輕) <input checked="" type="checkbox"/> 差 (隔板上下空隙大且/或極薄輕)
	小便器隔間板及遮蔽物	<input checked="" type="checkbox"/> 有隔間板且有隔間門 <input type="checkbox"/> 有隔間板及有遮簾布 <input type="checkbox"/> 有隔間板，但無隔間門，也無遮簾布 <input type="checkbox"/> 無隔間板，但有遮簾布及有小便器側邊隔板 <input type="checkbox"/> 無隔間板，也無遮簾布，只有小便器側邊隔板 <input type="checkbox"/> 無隔間板，也無遮簾布，也無小便器側邊隔板
五、 通用無性別廁所識別 Logo	廁所入口處	<input type="checkbox"/> 有個別便器 Logo <input checked="" type="checkbox"/> 無個別便器 Logo
	無障礙或親子廁所入口處	<input type="checkbox"/> 有個別便器 Logo <input type="checkbox"/> 無個別便器 Logo
	廁間門板或門框處	<input type="checkbox"/> 有蹲式大便器 Logo、坐式大便器 Logo 兩種 <input type="checkbox"/> 只有坐式大便器 Logo 一種 <input type="checkbox"/> 只有蹲式大便器 Logo 一種 <input checked="" type="checkbox"/> 無任何大便器 Logo
	廁間門板或門框處	<input type="checkbox"/> 有小便器 Logo <input checked="" type="checkbox"/> 無小便器 Logo

<p>六、廁所配置示意圖</p>		
<p>七、案例現場照片及說明</p>	 <p>1. 通用無性別廁所入口</p>	 <p>2. 通用無性別廁所廁間</p>
 <p>3. 通用無性別廁所小便器與蹲式便器</p>	 <p>4. 通用無性別廁所坐式大便器</p>	
 <p>5. 通用無性別廁所大便器隔板上部空隙</p>	 <p>6. 通用無性別廁所大便器隔板下部空隙</p>	

公共廁所性別友善案例現場調查表-16

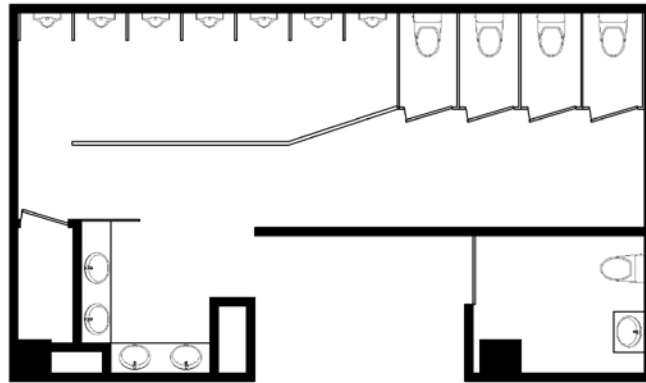
調查日期：2016年6月28日

調查人員：張鈺敏、陳海曙


基本資料	所在建築名稱： <u>國立臺灣科學教育館</u> 所在位置或地址： <u>台北市士林區士商路 189 號 1F</u> 建築用途： <u>教育、展示、研究、實驗為目的</u>	
	一、廁所空間種類	依性別區分 <input type="checkbox"/> 男廁 <input type="checkbox"/> 女廁 <input checked="" type="checkbox"/> 通用無性別廁所 依功能區分 <input type="checkbox"/> 親子廁所 <input checked="" type="checkbox"/> 無障礙廁所 <input type="checkbox"/> 親子/無障礙共用廁所 <input type="checkbox"/> 多功能廁所 <input type="checkbox"/> 以上廁所皆無
二、廁所空間配置型態	固定式	<input checked="" type="checkbox"/> 獨立設置廁所類別 <input type="checkbox"/> 男廁 <input type="checkbox"/> 女廁 <input checked="" type="checkbox"/> 無障礙廁所 <input type="checkbox"/> 親子廁所 <input type="checkbox"/> 多功能廁所 <input checked="" type="checkbox"/> 通用無性別廁所 <input type="checkbox"/> 其他廁所
		<input type="checkbox"/> 混合設置廁所類別 <input type="checkbox"/> 男/無障礙廁所 <input type="checkbox"/> 女/無障礙廁所 <input type="checkbox"/> 男/親子廁所 <input type="checkbox"/> 女/親子廁所 <input type="checkbox"/> 男/親子/無障礙廁所 <input type="checkbox"/> 女/親子/無障礙廁所 <input type="checkbox"/> 親子/無障礙廁所 <input type="checkbox"/> 親子/無障礙/多功能廁所 <input type="checkbox"/> 通用無性別/無障礙廁所 <input type="checkbox"/> 通用無性別/親子廁所 <input type="checkbox"/> 通用無性別/親子/無障礙廁所 <input type="checkbox"/> 通用無性別/多功能廁所
	彈性式	<input type="checkbox"/> 空間為彈性設計 <input type="checkbox"/> 全部可調配 <input type="checkbox"/> 局部可調配 <input type="checkbox"/> 僅廁間可調配 <input type="checkbox"/> 靠人工彈性管制 <input type="checkbox"/> 簡單操作、可經常彈性調配 <input type="checkbox"/> 不易操作、不定時彈性調配

三、 便器設置完善度	便器數量與便器型式	<input checked="" type="checkbox"/> 通用無性別廁所： 大便器數量 <u>4</u> ，小便器數量 <u>7</u> 大便器型式：坐式數量 <u>4</u> 、蹲式數量 <u>0</u>
		<input type="checkbox"/> 男廁：大便器數量 _____，小便器數量 _____ 大便器型式：坐式數量 _____、蹲式數量 _____
		<input type="checkbox"/> 女廁：大便器數量 _____ 大便器型式：坐式數量 _____、蹲式數量 _____
	女/親子廁所便器	<input type="checkbox"/> 有幼兒大便器、有幼兒小便器 <input type="checkbox"/> 有幼兒大便器，無幼兒小便器
	男/親子廁所便器	<input type="checkbox"/> 有幼兒大便器、有幼兒小便器 <input type="checkbox"/> 有幼兒大便器，無幼兒小便器
	獨立型親子廁所便器	<input type="checkbox"/> 有幼兒及成人小便器 <input type="checkbox"/> 無幼兒及成人小便器 <input type="checkbox"/> 有幼兒小便器，無成人小便器 <input type="checkbox"/> 有成人小便器，無幼兒小便器
四、 通用無性別廁所間隱私性工法	廁間隔板/門板空隙尺寸	<input type="checkbox"/> 隔板與門板上部、下部空隙尺寸皆 $\geq 1\text{cm}$ <input type="checkbox"/> 隔板 <input checked="" type="checkbox"/> 門板 上部空隙尺寸 $\geq 1\text{cm}$ <input type="checkbox"/> 隔板 <input type="checkbox"/> 門板 下部空隙尺寸 $\geq 1\text{cm}$ <input type="checkbox"/> 隔板與門板上部、下部空隙尺寸皆 $< 1\text{cm}$
	廁間隔板/門板隔音性	<input type="checkbox"/> 佳 (隔板上下無空隙且極厚實) <input checked="" type="checkbox"/> 中等 (隔板上下略有空隙或略薄輕) <input type="checkbox"/> 差 (隔板上下空隙大且/或極薄輕)
	小便器隔間板及遮蔽物	<input type="checkbox"/> 有隔間板且有隔間門 <input type="checkbox"/> 有隔間板及有遮簾布 <input checked="" type="checkbox"/> 有隔間板，但無隔間門，也無遮簾布 <input type="checkbox"/> 無隔間板，但有遮簾布及有小便器側邊隔板 <input type="checkbox"/> 無隔間板，也無遮簾布，只有小便器側邊隔板 <input type="checkbox"/> 無隔間板，也無遮簾布，也無小便器側邊隔板
五、 通用無性別廁所識別 Logo	廁所入口處	<input checked="" type="checkbox"/> 有個別便器 Logo <input type="checkbox"/> 無個別便器 Logo
	無障礙或親子廁所入口處	<input type="checkbox"/> 有個別便器 Logo <input checked="" type="checkbox"/> 無個別便器 Logo
	廁間門板或門框處	<input type="checkbox"/> 有蹲式大便器 Logo、坐式大便器 Logo 兩種 <input checked="" type="checkbox"/> 只有坐式大便器 Logo 一種 <input type="checkbox"/> 只有蹲式大便器 Logo 一種 <input type="checkbox"/> 無任何大便器 Logo
	廁間門板或門框處	<input checked="" type="checkbox"/> 有小便器 Logo <input type="checkbox"/> 無小便器 Logo

六、廁所配置示意圖



七、案例現場照片及說明



1. 通用無性別廁所入口



2. 通用無性別廁所 logo



3. 通用無性別廁所廁間與小便器區隔板



4. 通用無性別廁所 便器 logo



5. 通用無性別廁所大便器隔板上部空隙



6. 通用無性別廁所大便器隔板下部空隙

公共廁所性別友善案例現場調查表-17

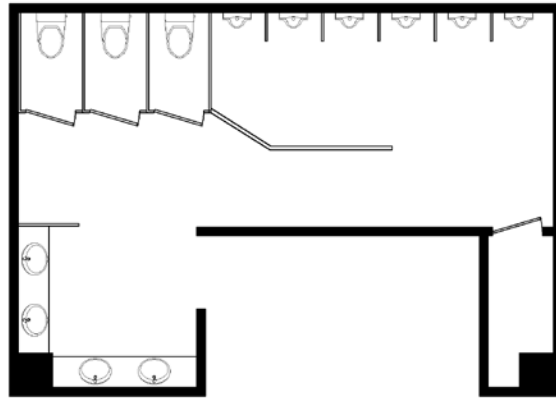
調查日期：2016年6月28日

調查人員：張鈺敏、陳海曙

基本資料	所在建築名稱： <u>國立臺灣科學教育館</u>	
	所在位置或地址： <u>台北市士林區士商路 189 號 2F 餐廳</u>	
建築用途： <u>教育、展示、研究、實驗為目的</u>		
一、廁所空間種類	依性別區分	<input type="checkbox"/> 男廁 <input type="checkbox"/> 女廁 <input checked="" type="checkbox"/> 通用無性別廁所
	依功能區分	<input type="checkbox"/> 親子廁所 <input type="checkbox"/> 無障礙廁所 <input type="checkbox"/> 親子/無障礙共用廁所 <input type="checkbox"/> 多功能廁所 <input checked="" type="checkbox"/> 以上廁所皆無
二、廁所空間配置型態	固定式	<input checked="" type="checkbox"/> 獨立設置廁所類別 <input type="checkbox"/> 男廁 <input type="checkbox"/> 女廁 <input type="checkbox"/> 無障礙廁所 <input type="checkbox"/> 親子廁所 <input type="checkbox"/> 多功能廁所 <input checked="" type="checkbox"/> 通用無性別廁所 <input type="checkbox"/> 其他廁所
		<input type="checkbox"/> 混合設置廁所類別 <input type="checkbox"/> 男/無障礙廁所 <input type="checkbox"/> 女/無障礙廁所 <input type="checkbox"/> 男/親子廁所 <input type="checkbox"/> 女/親子廁所 <input type="checkbox"/> 男/親子/無障礙廁所 <input type="checkbox"/> 女/親子/無障礙廁所 <input type="checkbox"/> 親子/無障礙廁所 <input type="checkbox"/> 親子/無障礙/多功能廁所 <input type="checkbox"/> 通用無性別/無障礙廁所 <input type="checkbox"/> 通用無性別/親子廁所 <input type="checkbox"/> 通用無性別/親子/無障礙廁所 <input type="checkbox"/> 通用無性別/多功能廁所
	彈性式	<input type="checkbox"/> 空間為彈性設計 <input type="checkbox"/> 全部可調配 <input type="checkbox"/> 局部可調配 <input type="checkbox"/> 僅廁間可調配
<input type="checkbox"/> 靠人工彈性管制 <input type="checkbox"/> 簡單操作、可經常彈性調配 <input type="checkbox"/> 不易操作、不定時彈性調配		

三、 便器設置完善度	便器數量與便器型式	<input checked="" type="checkbox"/> 通用無性別廁所： 大便器數量 <u>3</u> ，小便器數量 <u>6</u> 大便器型式：坐式數量 <u>3</u> 、蹲式數量 <u>0</u>
		<input type="checkbox"/> 男廁：大便器數量 _____，小便器數量 _____ 大便器型式：坐式數量 _____、蹲式數量 _____
		<input type="checkbox"/> 女廁：大便器數量 _____ 大便器型式：坐式數量 _____、蹲式數量 _____
	女/親子廁所便器	<input type="checkbox"/> 有幼兒大便器、有幼兒小便器 <input type="checkbox"/> 有幼兒大便器，無幼兒小便器
	男/親子廁所便器	<input type="checkbox"/> 有幼兒大便器、有幼兒小便器 <input type="checkbox"/> 有幼兒大便器，無幼兒小便器
	獨立型親子廁所便器	<input type="checkbox"/> 有幼兒及成人小便器 <input type="checkbox"/> 無幼兒及成人小便器 <input type="checkbox"/> 有幼兒小便器，無成人小便器 <input type="checkbox"/> 有成人小便器，無幼兒小便器
四、 通用無性別廁所間隱私性工法	廁間隔板/門板空隙尺寸	<input type="checkbox"/> 隔板與門板上部、下部空隙尺寸皆 $\geq 1\text{cm}$ <input type="checkbox"/> 隔板 <input checked="" type="checkbox"/> 門板 上部空隙尺寸 $\geq 1\text{cm}$ <input type="checkbox"/> 隔板 <input type="checkbox"/> 門板 下部空隙尺寸 $\geq 1\text{cm}$ <input type="checkbox"/> 隔板與門板上部、下部空隙尺寸皆 $< 1\text{cm}$
	廁間隔板/門板隔音性	<input type="checkbox"/> 佳 (隔板上下無空隙且極厚實) <input checked="" type="checkbox"/> 中等 (隔板上下略有空隙或略薄輕) <input type="checkbox"/> 差 (隔板上下空隙大且/或極薄輕)
	小便器隔間板及遮蔽物	<input type="checkbox"/> 有隔間板且有隔間門 <input type="checkbox"/> 有隔間板及有遮簾布 <input checked="" type="checkbox"/> 有隔間板，但無隔間門，也無遮簾布 <input type="checkbox"/> 無隔間板，但有遮簾布及有小便器側邊隔板 <input type="checkbox"/> 無隔間板，也無遮簾布，只有小便器側邊隔板 <input type="checkbox"/> 無隔間板，也無遮簾布，也無小便器側邊隔板
五、 通用無性別廁所識別 Logo	廁所入口處	<input checked="" type="checkbox"/> 有個別便器 Logo <input type="checkbox"/> 無個別便器 Logo
	無障礙或親子廁所入口處	<input type="checkbox"/> 有個別便器 Logo <input type="checkbox"/> 無個別便器 Logo
	廁間門板或門框處	<input type="checkbox"/> 有蹲式大便器 Logo、坐式大便器 Logo 兩種 <input checked="" type="checkbox"/> 只有坐式大便器 Logo 一種 <input type="checkbox"/> 只有蹲式大便器 Logo 一種 <input type="checkbox"/> 無任何大便器 Logo
	廁間門板或門框處	<input checked="" type="checkbox"/> 有小便器 Logo <input type="checkbox"/> 無小便器 Logo

六、廁所配置示意圖



七、案例現場照片及說明



1. 通用無性別廁所入口




2. 通用無性別廁所 logo




3. 通用無性別廁所廁間與小便器區隔板



4. 通用無性別廁所便器 logo



5. 通用無性別廁所大便器隔板上部空隙



6. 通用無性別廁所大便器隔板下部空隙

公共廁所性別友善案例現場調查表-18

調查日期：2016年6月28日

調查人員：張鈺敏、陳海曙

基本資料	所在建築名稱： <u>台北市士林區行政中心</u> 所在位置或地址： <u>台北市士林區中正路439號2F健康服務中心</u> 建築用途： <u>醫療衛生類</u>	
	一、廁所空間種類	依性別區分 <input type="checkbox"/> 男廁 <input checked="" type="checkbox"/> 女廁 <input checked="" type="checkbox"/> 通用無性別廁所 依功能區分 <input type="checkbox"/> 親子廁所 <input type="checkbox"/> 無障礙廁所 <input type="checkbox"/> 親子/無障礙共用廁所 <input type="checkbox"/> 多功能廁所 <input checked="" type="checkbox"/> 以上廁所皆無
二、廁所空間配置型態	固定式	<input checked="" type="checkbox"/> 獨立設置廁所類別 <input type="checkbox"/> 男廁 <input checked="" type="checkbox"/> 女廁 <input type="checkbox"/> 無障礙廁所 <input type="checkbox"/> 親子廁所 <input type="checkbox"/> 多功能廁所 <input checked="" type="checkbox"/> 通用無性別廁所 <input type="checkbox"/> 其他廁所
		<input type="checkbox"/> 混合設置廁所類別 <input type="checkbox"/> 男/無障礙廁所 <input type="checkbox"/> 女/無障礙廁所 <input type="checkbox"/> 男/親子廁所 <input type="checkbox"/> 女/親子廁所 <input type="checkbox"/> 男/親子/無障礙廁所 <input type="checkbox"/> 女/親子/無障礙廁所 <input type="checkbox"/> 親子/無障礙廁所 <input type="checkbox"/> 親子/無障礙/多功能廁所 <input type="checkbox"/> 通用無性別/無障礙廁所 <input type="checkbox"/> 通用無性別/親子廁所 <input type="checkbox"/> 通用無性別/親子/無障礙廁所 <input type="checkbox"/> 通用無性別/多功能廁所
	彈性式	<input type="checkbox"/> 空間為彈性設計 <input type="checkbox"/> 全部可調配 <input type="checkbox"/> 局部可調配 <input type="checkbox"/> 僅廁間可調配 <input type="checkbox"/> 靠人工彈性管制 <input type="checkbox"/> 簡單操作、可經常彈性調配 <input type="checkbox"/> 不易操作、不定時彈性調配

三、 便器設置完善度	便器數量與便器型式	<p>■ 通用無性別廁所： 大便器數量 <u>3</u>，小便器數量 <u>3</u> 大便器型式：坐式數量 <u>1</u>、蹲式數量 <u>2</u></p> <p><input type="checkbox"/> 男廁：大便器數量 _____，小便器數量 _____ 大便器型式：坐式數量 _____、蹲式數量 _____</p> <p>■ 女廁：大便器數量 <u>2</u> 大便器型式：坐式數量 <u>1</u>、蹲式數量 <u>1</u></p>
	女/親子廁所便器	<p><input type="checkbox"/> 有幼兒大便器、有幼兒小便器</p> <p><input type="checkbox"/> 有幼兒大便器，無幼兒小便器</p>
	男/親子廁所便器	<p><input type="checkbox"/> 有幼兒大便器、有幼兒小便器</p> <p><input type="checkbox"/> 有幼兒大便器，無幼兒小便器</p>
	獨立型親子廁所便器	<p><input type="checkbox"/> 有幼兒及成人小便器</p> <p><input type="checkbox"/> 無幼兒及成人小便器</p> <p><input type="checkbox"/> 有幼兒小便器，無成人小便器</p> <p><input type="checkbox"/> 有成人小便器，無幼兒小便器</p>
四、 通用無性別廁所間隱私性工法	廁間隔板/門板空隙尺寸	<p><input type="checkbox"/> 隔板與門板上部、下部空隙尺寸皆 $\geq 1\text{cm}$</p> <p>■ 隔板 ■ 門板 上部空隙尺寸 $\geq 1\text{cm}$</p> <p><input type="checkbox"/> 隔板 ■ 門板 下部空隙尺寸 $\geq 1\text{cm}$</p> <p><input type="checkbox"/> 隔板與門板上部、下部空隙尺寸皆 $< 1\text{cm}$</p>
	廁間隔板/門板隔音性	<p><input type="checkbox"/> 佳 (隔板上下無空隙且極厚實)</p> <p><input type="checkbox"/> 中等 (隔板上下略有空隙或略薄輕)</p> <p>■ 差 (隔板上下空隙大且/或極薄輕)</p>
	小便器隔間板及遮蔽物	<p><input type="checkbox"/> 有隔間板且有隔間門</p> <p><input type="checkbox"/> 有隔間板及有遮簾布</p> <p>■ 有隔間板，但無隔間門，也無遮簾布</p> <p><input type="checkbox"/> 無隔間板，但有遮簾布及有小便器側邊隔板</p> <p><input type="checkbox"/> 無隔間板，也無遮簾布，只有小便器側邊隔板</p> <p><input type="checkbox"/> 無隔間板，也無遮簾布，也無小便器側邊隔板</p>
五、 通用無性別廁所識別 Logo	廁所入口處	<p><input type="checkbox"/> 有個別便器 Logo</p> <p>■ 無個別便器 Logo</p>
	無障礙或親子廁所入口處	<p><input type="checkbox"/> 有個別便器 Logo</p> <p><input type="checkbox"/> 無個別便器 Logo</p>
	廁間門板或門框處	<p>■ 有蹲式大便器 Logo、坐式大便器 Logo 兩種</p> <p><input type="checkbox"/> 只有坐式大便器 Logo 一種</p> <p><input type="checkbox"/> 只有蹲式大便器 Logo 一種</p> <p><input type="checkbox"/> 無任何大便器 Logo</p>
	廁間門板或門框處	<p><input type="checkbox"/> 有小便器 Logo</p> <p>■ 無小便器 Logo</p>

六、廁所配置示意圖



七、案例現場照片及說明



1. 通用無性別廁所入口




2. 通用無性別廁所 logo




3. 通用無性別廁所廁間與小便器隔板



4. 通用無性別廁所便器 logo



5. 通用無性別廁所大便器隔板上部空隙



6. 通用無性別廁所大便器隔板下部空隙

公共廁所性別友善案例現場調查表-19

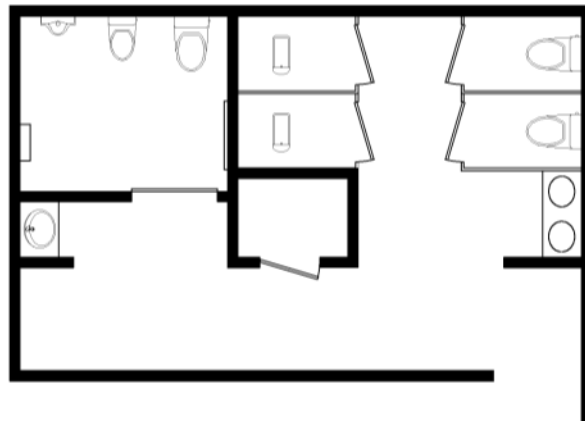
調查日期：2016年6月28日

調查人員：張鈺敏、陳海曙


基本資料	所在建築名稱： <u>台北市士林區行政中心</u>	
	所在位置或地址： <u>台北市士林區中正路439號3F戶政事務所</u>	
建築用途： <u>辦公類</u>		
一、廁所空間種類	依性別區分	<input type="checkbox"/> 男廁 <input checked="" type="checkbox"/> 女廁 <input checked="" type="checkbox"/> 通用無性別廁所
	依功能區分	<input type="checkbox"/> 親子廁所 <input type="checkbox"/> 無障礙廁所 <input checked="" type="checkbox"/> 親子/無障礙共用廁所 <input type="checkbox"/> 多功能廁所 <input type="checkbox"/> 以上廁所皆無
二、廁所空間配置型態	固定式	<input checked="" type="checkbox"/> 獨立設置廁所類別 <input type="checkbox"/> 男廁 <input checked="" type="checkbox"/> 女廁 <input type="checkbox"/> 無障礙廁所 <input type="checkbox"/> 親子廁所 <input type="checkbox"/> 多功能廁所 <input checked="" type="checkbox"/> 通用無性別廁所 <input type="checkbox"/> 其他廁所
		<input checked="" type="checkbox"/> 混合設置廁所類別 <input type="checkbox"/> 男/無障礙廁所 <input type="checkbox"/> 女/無障礙廁所 <input type="checkbox"/> 男/親子廁所 <input type="checkbox"/> 女/親子廁所 <input type="checkbox"/> 男/親子/無障礙廁所 <input type="checkbox"/> 女/親子/無障礙廁所 <input type="checkbox"/> 親子/無障礙廁所 <input type="checkbox"/> 親子/無障礙/多功能廁所 <input type="checkbox"/> 通用無性別/無障礙廁所 <input type="checkbox"/> 通用無性別/親子廁所 <input checked="" type="checkbox"/> 通用無性別/親子/無障礙廁所 <input type="checkbox"/> 通用無性別/多功能廁所
	彈性式	<input type="checkbox"/> 空間為彈性設計 <input type="checkbox"/> 全部可調配 <input type="checkbox"/> 局部可調配 <input type="checkbox"/> 僅廁間可調配
<input type="checkbox"/> 靠人工彈性管制 <input type="checkbox"/> 簡單操作、可經常彈性調配 <input type="checkbox"/> 不易操作、不定時彈性調配		

三、 便器設置完善度	便器數量與便器型式	<input checked="" type="checkbox"/> 通用無性別廁所： 大便器數量 <u>2</u> ，小便器數量 <u>1</u> 大便器型式：坐式數量 <u>2</u> 、蹲式數量 <u>0</u>
		<input type="checkbox"/> 男廁：大便器數量 _____，小便器數量 _____ 大便器型式：坐式數量 _____、蹲式數量 _____
		<input checked="" type="checkbox"/> 女廁：大便器數量 <u>4</u> 大便器型式：坐式數量 <u>2</u> 、蹲式數量 <u>2</u>
	女/親子廁所便器	<input type="checkbox"/> 有幼兒大便器、有幼兒小便器 <input type="checkbox"/> 有幼兒大便器，無幼兒小便器
	男/親子廁所便器	<input type="checkbox"/> 有幼兒大便器、有幼兒小便器 <input type="checkbox"/> 有幼兒大便器，無幼兒小便器
	獨立型親子廁所便器	<input type="checkbox"/> 有幼兒及成人小便器 <input type="checkbox"/> 無幼兒及成人小便器 <input type="checkbox"/> 有幼兒小便器，無成人小便器 <input checked="" type="checkbox"/> 有成人小便器，無幼兒小便器
四、 通用無性別廁所間隱私性工法	廁間隔板/門板空隙尺寸	<input type="checkbox"/> 隔板與門板上部、下部空隙尺寸皆 $\geq 1\text{cm}$ <input type="checkbox"/> 隔板 <input type="checkbox"/> 門板 上部空隙尺寸 $\geq 1\text{cm}$ <input type="checkbox"/> 隔板 <input type="checkbox"/> 門板 下部空隙尺寸 $\geq 1\text{cm}$ <input checked="" type="checkbox"/> 隔板與門板上部、下部空隙尺寸皆 $< 1\text{cm}$
	廁間隔板/門板隔音性	<input checked="" type="checkbox"/> 佳 (隔板上下無空隙且極厚實) <input type="checkbox"/> 中等 (隔板上下略有空隙或略薄輕) <input type="checkbox"/> 差 (隔板上下空隙大且/或極薄輕)
	小便器隔間板及遮蔽物	<input type="checkbox"/> 有隔間板且有隔間門 <input type="checkbox"/> 有隔間板及有遮簾布 <input type="checkbox"/> 有隔間板，但無隔間門，也無遮簾布 <input type="checkbox"/> 無隔間板，但有遮簾布及有小便器側邊隔板 <input type="checkbox"/> 無隔間板，也無遮簾布，只有小便器側邊隔板 <input checked="" type="checkbox"/> 無隔間板，也無遮簾布，也無小便器側邊隔板
五、 通用無性別廁所識別 Logo	廁所入口處	<input type="checkbox"/> 有個別便器 Logo <input checked="" type="checkbox"/> 無個別便器 Logo
	無障礙或親子廁所入口處	<input type="checkbox"/> 有個別便器 Logo <input checked="" type="checkbox"/> 無個別便器 Logo
	廁間門板或門框處	<input type="checkbox"/> 有蹲式大便器 Logo、坐式大便器 Logo 兩種 <input type="checkbox"/> 只有坐式大便器 Logo 一種 <input type="checkbox"/> 只有蹲式大便器 Logo 一種 <input checked="" type="checkbox"/> 無任何大便器 Logo
	廁間門板或門框處	<input type="checkbox"/> 有小便器 Logo <input checked="" type="checkbox"/> 無小便器 Logo


六、廁所配置示意圖



七、案例現場照片及說明



1. 通用無性別廁所入口




2. 通用無性別廁所




3. 小便器隔間



4. 廁所入口 廁所 logo



5. 通用無性別廁所大便器隔板上部空隙



6. 通用無性別廁所大便器隔板下部空隙

公共廁所性別友善案例現場調查表-20

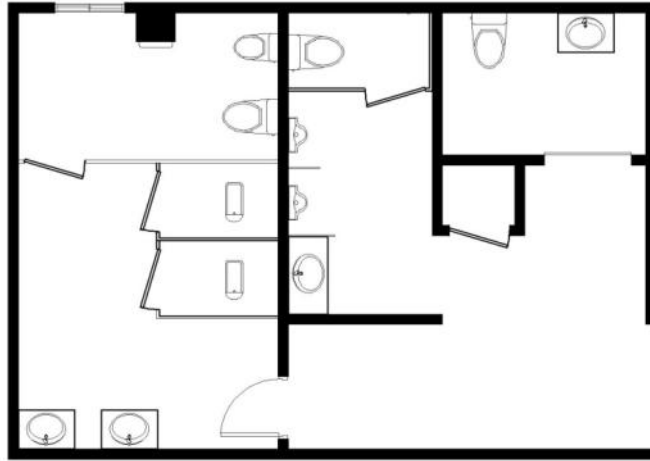
調查日期：2016年6月28日

調查人員：張鈺敏、陳海曙

基本資料	所在建築名稱： <u>台北市士林區行政中心</u> 所在位置或地址： <u>台北市士林區中正路439號5F地政事務所</u> 建築用途： <u>辦公類</u>	
	一、廁所空間種類	依性別區分 <input checked="" type="checkbox"/> 男廁 <input checked="" type="checkbox"/> 女廁 <input checked="" type="checkbox"/> 通用無性別廁所 依功能區分 <input type="checkbox"/> 親子廁所 <input checked="" type="checkbox"/> 無障礙廁所 <input type="checkbox"/> 親子/無障礙共用廁所 <input type="checkbox"/> 多功能廁所 <input type="checkbox"/> 以上廁所皆無
二、廁所空間配置型態	固定式	<input checked="" type="checkbox"/> 獨立設置廁所類別 <input checked="" type="checkbox"/> 男廁 <input type="checkbox"/> 女廁 <input type="checkbox"/> 無障礙廁所 <input type="checkbox"/> 親子廁所 <input type="checkbox"/> 多功能廁所 <input type="checkbox"/> 通用無性別廁所 <input type="checkbox"/> 其他廁所
		<input checked="" type="checkbox"/> 混合設置廁所類別 <input type="checkbox"/> 男/無障礙廁所 <input type="checkbox"/> 女/無障礙廁所 <input type="checkbox"/> 男/親子廁所 <input checked="" type="checkbox"/> 女/親子廁所 <input type="checkbox"/> 男/親子/無障礙廁所 <input type="checkbox"/> 女/親子/無障礙廁所 <input type="checkbox"/> 親子/無障礙廁所 <input type="checkbox"/> 親子/無障礙/多功能廁所 <input checked="" type="checkbox"/> 通用無性別/無障礙廁所 <input type="checkbox"/> 通用無性別/親子廁所 <input type="checkbox"/> 通用無性別/親子/無障礙廁所 <input type="checkbox"/> 通用無性別/多功能廁所
	彈性式	<input type="checkbox"/> 空間為彈性設計 <input type="checkbox"/> 全部可調配 <input type="checkbox"/> 局部可調配 <input type="checkbox"/> 僅廁間可調配 <input type="checkbox"/> 靠人工彈性管制 <input type="checkbox"/> 簡單操作、可經常彈性調配 <input type="checkbox"/> 不易操作、不定時彈性調配

三、 便器設置完善度	便器數量與便器型式	<p>■ 通用無性別廁所： 大便器數量 <u>1</u>，小便器數量 <u>0</u> 大便器型式：坐式數量 <u>1</u>、蹲式數量 <u>0</u></p> <p>■ 男廁：大便器數量 <u>1</u>，小便器數量 <u>2</u> 大便器型式：坐式數量 <u>1</u>、蹲式數量 <u>0</u></p> <p>■ 女廁：大便器數量 <u>4</u> 大便器型式：坐式數量 <u>2</u>、蹲式數量 <u>2</u></p>
	女/親子廁所便器	<p><input type="checkbox"/> 有幼兒大便器、有幼兒小便器</p> <p>■ 有幼兒大便器，無幼兒小便器</p>
	男/親子廁所便器	<p><input type="checkbox"/> 有幼兒大便器、有幼兒小便器</p> <p><input type="checkbox"/> 有幼兒大便器，無幼兒小便器</p>
	獨立型親子廁所便器	<p><input type="checkbox"/> 有幼兒及成人小便器</p> <p><input type="checkbox"/> 無幼兒及成人小便器</p> <p><input type="checkbox"/> 有幼兒小便器，無成人小便器</p> <p><input type="checkbox"/> 有成人小便器，無幼兒小便器</p>
四、 通用無性別廁所間隱私性工法	廁間隔板/門板空隙尺寸	<p><input type="checkbox"/> 隔板與門板上部、下部空隙尺寸皆 $\geq 1\text{cm}$</p> <p><input type="checkbox"/> 隔板 <input type="checkbox"/> 門板 上部空隙尺寸 $\geq 1\text{cm}$</p> <p><input type="checkbox"/> 隔板 <input type="checkbox"/> 門板 下部空隙尺寸 $\geq 1\text{cm}$</p> <p>■ 隔板與門板上部、下部空隙尺寸皆 $< 1\text{cm}$</p>
	廁間隔板/門板隔音性	<p>■ 佳 (隔板上下無空隙且極厚實)</p> <p><input type="checkbox"/> 中等 (隔板上下略有空隙或略薄輕)</p> <p><input type="checkbox"/> 差 (隔板上下空隙大且/或極薄輕)</p>
	小便器隔間板及遮蔽物	<p><input type="checkbox"/> 有隔間板且有隔間門</p> <p><input type="checkbox"/> 有隔間板及有遮簾布</p> <p><input type="checkbox"/> 有隔間板，但無隔間門，也無遮簾布</p> <p><input type="checkbox"/> 無隔間板，但有遮簾布及有小便器側邊隔板</p> <p><input type="checkbox"/> 無隔間板，也無遮簾布，只有小便器側邊隔板</p> <p><input type="checkbox"/> 無隔間板，也無遮簾布，也無小便器側邊隔板</p>
五、 通用無性別廁所識別 Logo	廁所入口處	<p><input type="checkbox"/> 有個別便器 Logo</p> <p>■ 無個別便器 Logo</p>
	無障礙或親子廁所入口處	<p><input type="checkbox"/> 有個別便器 Logo</p> <p><input type="checkbox"/> 無個別便器 Logo</p>
	廁間門板或門框處	<p><input type="checkbox"/> 有蹲式大便器 Logo、坐式大便器 Logo 兩種</p> <p><input type="checkbox"/> 只有坐式大便器 Logo 一種</p> <p><input type="checkbox"/> 只有蹲式大便器 Logo 一種</p> <p>■ 無任何大便器 Logo</p>
	廁間門板或門框處	<p><input type="checkbox"/> 有小便器 Logo</p> <p>■ 無小便器 Logo</p>

六、廁所配置示意圖



七、案例現場照片及說明





1. 通用無性別廁所入口

2. 通用無性別廁所 Logo



3. 通用無性別廁所廁間內部

4. 通用無性別廁所便器 logo



5. 通用無性別廁所大便器隔板上部空隙

6. 通用無性別廁所大便器隔板下部空隙

公共廁所性別友善案例現場調查表-21

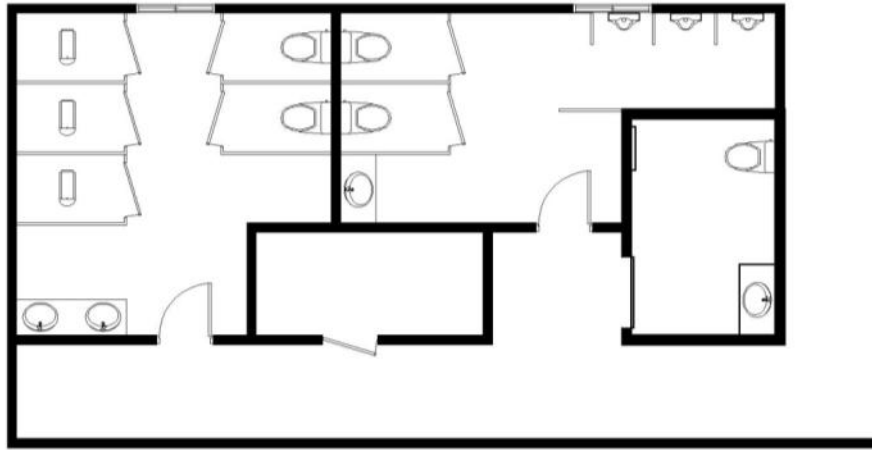
調查日期：2016年6月28日

調查人員：張鈺敏、陳海曙

基本資料	所在建築名稱： <u>台北市北投區行政中心</u> 所在位置或地址： <u>台北市北投區新市街30號3F戶政事務所</u> 建築用途： <u>辦公類</u>	
	一、廁所空間種類	依性別區分 <input checked="" type="checkbox"/> 男廁 <input checked="" type="checkbox"/> 女廁 <input checked="" type="checkbox"/> 通用無性別廁所 依功能區分 <input type="checkbox"/> 親子廁所 <input type="checkbox"/> 無障礙廁所 <input checked="" type="checkbox"/> 親子/無障礙共用廁所 <input type="checkbox"/> 多功能廁所 <input type="checkbox"/> 以上廁所皆無
二、廁所空間配置型態	固定式	<input checked="" type="checkbox"/> 獨立設置廁所類別 <input checked="" type="checkbox"/> 男廁 <input checked="" type="checkbox"/> 女廁 <input type="checkbox"/> 無障礙廁所 <input type="checkbox"/> 親子廁所 <input type="checkbox"/> 多功能廁所 <input type="checkbox"/> 通用無性別廁所 <input type="checkbox"/> 其他廁所
		<input checked="" type="checkbox"/> 混合設置廁所類別 <input type="checkbox"/> 男/無障礙廁所 <input type="checkbox"/> 女/無障礙廁所 <input type="checkbox"/> 男/親子廁所 <input type="checkbox"/> 女/親子廁所 <input type="checkbox"/> 男/親子/無障礙廁所 <input type="checkbox"/> 女/親子/無障礙廁所 <input type="checkbox"/> 親子/無障礙廁所 <input type="checkbox"/> 親子/無障礙/多功能廁所 <input type="checkbox"/> 通用無性別/無障礙廁所 <input type="checkbox"/> 通用無性別/親子廁所 <input checked="" type="checkbox"/> 通用無性別/親子/無障礙廁所 <input type="checkbox"/> 通用無性別/多功能廁所
	彈性式	<input type="checkbox"/> 空間為彈性設計 <input type="checkbox"/> 全部可調配 <input type="checkbox"/> 局部可調配 <input type="checkbox"/> 僅廁間可調配 <input type="checkbox"/> 靠人工彈性管制 <input type="checkbox"/> 簡單操作、可經常彈性調配 <input type="checkbox"/> 不易操作、不定時彈性調配

三、 便器設置完善度	便器數量與便器型式	<p>■ 用無性別廁所： 大便器數量 <u>1</u>，小便器數量 <u>0</u> 大便器型式：坐式數量 <u>1</u>、蹲式數量 <u>0</u></p> <p>■ 男廁：大便器數量 <u>2</u>，小便器數量 <u>3</u> 大便器型式：坐式數量 <u>2</u>、蹲式數量 <u>0</u></p> <p>■ 女廁：大便器數量 <u>5</u> 大便器型式：坐式數量 <u>2</u>、蹲式數量 <u>3</u></p>
	女/親子廁所便器	<input type="checkbox"/> 有幼兒大便器、有幼兒小便器 <input type="checkbox"/> 有幼兒大便器，無幼兒小便器
	男/親子廁所便器	<input type="checkbox"/> 有幼兒大便器、有幼兒小便器 <input type="checkbox"/> 有幼兒大便器，無幼兒小便器
	獨立型親子廁所便器	<input type="checkbox"/> 有幼兒及成人小便器 <input type="checkbox"/> 無幼兒及成人小便器 <input type="checkbox"/> 有幼兒小便器，無成人小便器 <input type="checkbox"/> 有成人小便器，無幼兒小便器
四、 通用無性別廁所間隱私性工法	廁間隔板/門板空隙尺寸	<input type="checkbox"/> 隔板與門板上部、下部空隙尺寸皆 $\geq 1\text{cm}$ <input type="checkbox"/> 隔板 <input type="checkbox"/> 門板 上部空隙尺寸 $\geq 1\text{cm}$ <input type="checkbox"/> 隔板 <input type="checkbox"/> 門板 下部空隙尺寸 $\geq 1\text{cm}$ <input checked="" type="checkbox"/> 隔板與門板上部、下部空隙尺寸皆 $< 1\text{cm}$
	廁間隔板/門板隔音性	<input type="checkbox"/> 佳 (隔板上下無空隙且極厚實) <input checked="" type="checkbox"/> 中等 (隔板上下略有空隙或略薄輕) <input type="checkbox"/> 差 (隔板上下空隙大且/或極薄輕)
	小便器隔間板及遮蔽物	<input type="checkbox"/> 有隔間板且有隔間門 <input type="checkbox"/> 有隔間板及有遮簾布 <input type="checkbox"/> 有隔間板，但無隔間門，也無遮簾布 <input type="checkbox"/> 無隔間板，但有遮簾布及有小便器側邊隔板 <input type="checkbox"/> 無隔間板，也無遮簾布，只有小便器側邊隔板 <input type="checkbox"/> 無隔間板，也無遮簾布，也無小便器側邊隔板
五、 通用無性別廁所識別 Logo	廁所入口處	<input type="checkbox"/> 有個別便器 Logo <input checked="" type="checkbox"/> 無個別便器 Logo
	無障礙或親子廁所入口處	<input type="checkbox"/> 有個別便器 Logo <input checked="" type="checkbox"/> 無個別便器 Logo
	廁間門板或門框處	<input type="checkbox"/> 有蹲式大便器 Logo、坐式大便器 Logo 兩種 <input type="checkbox"/> 只有坐式大便器 Logo 一種 <input type="checkbox"/> 只有蹲式大便器 Logo 一種 <input checked="" type="checkbox"/> 無任何大便器 Logo
	廁間門板或門框處	<input type="checkbox"/> 有小便器 Logo <input checked="" type="checkbox"/> 無小便器 Logo

六、廁所配置示意圖



七、案例現場照片及說明



1. 通用無性別廁所入口



2. 通用無性別廁所 Logo



3. 通用無性別廁所廁間內部



4. 通用無性別廁所便器 logo



5. 通用無性別廁所大便器隔板上部空隙



6. 通用無性別廁所大便器隔板下部空隙

公共廁所性別友善案例現場調查表-22

調查日期：2016年6月28日

調查人員：張鈺敏、陳海曙

基本資料	所在建築名稱： <u>台北市北投區行政中心</u> 所在位置或地址： <u>台北市北投區新市街30號4F北投區公所</u> 建築用途： <u>辦公室</u>	
	一、廁所空間種類	依性別區分 <input checked="" type="checkbox"/> 男廁 <input checked="" type="checkbox"/> 女廁 <input checked="" type="checkbox"/> 通用無性別廁所 依功能區分 <input type="checkbox"/> 親子廁所 <input type="checkbox"/> 無障礙廁所 <input checked="" type="checkbox"/> 親子/無障礙共用廁所 <input type="checkbox"/> 多功能廁所 <input type="checkbox"/> 以上廁所皆無
二、廁所空間配置型態	固定式	<input checked="" type="checkbox"/> 獨立設置廁所類別 <input checked="" type="checkbox"/> 男廁 <input checked="" type="checkbox"/> 女廁 <input type="checkbox"/> 無障礙廁所 <input type="checkbox"/> 親子廁所 <input type="checkbox"/> 多功能廁所 <input type="checkbox"/> 通用無性別廁所 <input type="checkbox"/> 其他廁所
		<input checked="" type="checkbox"/> 混合設置廁所類別 <input type="checkbox"/> 男/無障礙廁所 <input type="checkbox"/> 女/無障礙廁所 <input type="checkbox"/> 男/親子廁所 <input type="checkbox"/> 女/親子廁所 <input type="checkbox"/> 男/親子/無障礙廁所 <input type="checkbox"/> 女/親子/無障礙廁所 <input type="checkbox"/> 親子/無障礙廁所 <input type="checkbox"/> 親子/無障礙/多功能廁所 <input type="checkbox"/> 通用無性別/無障礙廁所 <input type="checkbox"/> 通用無性別/親子廁所 <input checked="" type="checkbox"/> 通用無性別/親子/無障礙廁所 <input type="checkbox"/> 通用無性別/多功能廁所
	彈性式	<input type="checkbox"/> 空間為彈性設計 <input type="checkbox"/> 全部可調配 <input type="checkbox"/> 局部可調配 <input type="checkbox"/> 僅廁間可調配 <input type="checkbox"/> 靠人工彈性管制 <input type="checkbox"/> 簡單操作、可經常彈性調配 <input type="checkbox"/> 不易操作、不定時彈性調配

三、 便器設置完善度	便器數量與便器型式	<p>■ 通用無性別廁所： 大便器數量 <u>1</u>，小便器數量 <u>0</u> 大便器型式：坐式數量 <u>1</u>、蹲式數量 <u>0</u></p> <p>■ 男廁：大便器數量 <u>1</u>，小便器數量 <u>4</u> 大便器型式：坐式數量 <u>0</u>、蹲式數量 <u>1</u></p> <p>■ 女廁：大便器數量 <u>5</u> 大便器型式：坐式數量 <u>2</u>、蹲式數量 <u>3</u></p>
	女/親子廁所便器	<input type="checkbox"/> 有幼兒大便器、有幼兒小便器 <input type="checkbox"/> 有幼兒大便器，無幼兒小便器
	男/親子廁所便器	<input type="checkbox"/> 有幼兒大便器、有幼兒小便器 <input type="checkbox"/> 有幼兒大便器，無幼兒小便器
	獨立型親子廁所便器	<input type="checkbox"/> 有幼兒及成人小便器 <input type="checkbox"/> 無幼兒及成人小便器 <input type="checkbox"/> 有幼兒小便器，無成人小便器 <input type="checkbox"/> 有成人小便器，無幼兒小便器
四、 通用無性別廁所間隱私性工法	廁間隔板/門板空隙尺寸	<input type="checkbox"/> 隔板與門板上部、下部空隙尺寸皆 $\geq 1\text{cm}$ <input type="checkbox"/> 隔板 <input type="checkbox"/> 門板 上部空隙尺寸 $\geq 1\text{cm}$ <input type="checkbox"/> 隔板 <input checked="" type="checkbox"/> 門板 下部空隙尺寸 $\geq 1\text{cm}$ <input type="checkbox"/> 隔板與門板上部、下部空隙尺寸皆 $< 1\text{cm}$
	廁間隔板/門板隔音性	<input type="checkbox"/> 佳 (隔板上下無空隙且極厚實) <input checked="" type="checkbox"/> 中等 (隔板上下略有空隙或略薄輕) <input type="checkbox"/> 差 (隔板上下空隙大且/或極薄輕)
	小便器隔間板及遮蔽物	<input type="checkbox"/> 有隔間板且有隔間門 <input type="checkbox"/> 有隔間板及有遮簾布 <input type="checkbox"/> 有隔間板，但無隔間門，也無遮簾布 <input type="checkbox"/> 無隔間板，但有遮簾布及有小便器側邊隔板 <input type="checkbox"/> 無隔間板，也無遮簾布，只有小便器側邊隔板 <input type="checkbox"/> 無隔間板，也無遮簾布，也無小便器側邊隔板
五、 通用無性別廁所識別 Logo	廁所入口處	<input type="checkbox"/> 有個別便器 Logo <input checked="" type="checkbox"/> 無個別便器 Logo
	無障礙或親子廁所入口處	<input type="checkbox"/> 有個別便器 Logo <input type="checkbox"/> 無個別便器 Logo
	廁間門板或門框處	<input type="checkbox"/> 有蹲式大便器 Logo、坐式大便器 Logo 兩種 <input type="checkbox"/> 只有坐式大便器 Logo 一種 <input type="checkbox"/> 只有蹲式大便器 Logo 一種 <input checked="" type="checkbox"/> 無任何大便器 Logo
	廁間門板或門框處	<input type="checkbox"/> 有小便器 Logo <input checked="" type="checkbox"/> 無小便器 Logo

六、廁所配置示意圖



七、案例現場照片及說明






1. 通用無性別廁所入口

2. 通用無性別廁所 logo



3. 通用無性別廁所廁間內部

4. 通用無性別廁所便器 logo



5. 通用無性別廁所大便器隔板上部空隙

6. 通用無性別廁所大便器隔板下部空隙

公共廁所性別友善案例現場調查表-23

調查日期：2016年7月6日

調查人員：張鈺敏、陳海曙

基本資料	所在建築名稱： <u>松山區行政中心</u>	
	所在位置或地址： <u>台北市松山區八德路四段 692 號 4F 松山區戶政事務所</u>	
建築用途： <u>辦公類</u>		
一、廁所空間種類	依性別區分	<input checked="" type="checkbox"/> 男廁 <input checked="" type="checkbox"/> 女廁 <input checked="" type="checkbox"/> 通用無性別廁所
	依功能區分	<input type="checkbox"/> 親子廁所 <input type="checkbox"/> 無障礙廁所 <input checked="" type="checkbox"/> 親子/無障礙共用廁所 <input type="checkbox"/> 多功能廁所 <input type="checkbox"/> 以上廁所皆無
二、廁所空間配置型態	固定式	<input checked="" type="checkbox"/> 獨立設置廁所類別 <input checked="" type="checkbox"/> 男廁 <input checked="" type="checkbox"/> 女廁 <input type="checkbox"/> 無障礙廁所 <input type="checkbox"/> 親子廁所 <input type="checkbox"/> 多功能廁所 <input type="checkbox"/> 通用無性別廁所 <input type="checkbox"/> 其他廁所
		<input checked="" type="checkbox"/> 混合設置廁所類別 <input type="checkbox"/> 男/無障礙廁所 <input type="checkbox"/> 女/無障礙廁所 <input type="checkbox"/> 男/親子廁所 <input type="checkbox"/> 女/親子廁所 <input type="checkbox"/> 男/親子/無障礙廁所 <input type="checkbox"/> 女/親子/無障礙廁所 <input type="checkbox"/> 親子/無障礙廁所 <input type="checkbox"/> 親子/無障礙/多功能廁所 <input type="checkbox"/> 通用無性別/無障礙廁所 <input type="checkbox"/> 通用無性別/親子廁所 <input checked="" type="checkbox"/> 通用無性別/親子/無障礙廁所 <input type="checkbox"/> 通用無性別/多功能廁所
	彈性式	<input type="checkbox"/> 空間為彈性設計 <input type="checkbox"/> 全部可調配 <input type="checkbox"/> 局部可調配 <input type="checkbox"/> 僅廁間可調配
<input type="checkbox"/> 靠人工彈性管制 <input type="checkbox"/> 簡單操作、可經常彈性調配 <input type="checkbox"/> 不易操作、不定時彈性調配		

三、 便器設置完善度	便器數量與便器型式	<input checked="" type="checkbox"/> 通用無性別廁所： 大便器數量 <u>2</u> ，小便器數量 <u>0</u> 大便器型式：坐式數量 <u>2</u> 、蹲式數量 <u>0</u>
		<input checked="" type="checkbox"/> 男廁：大便器數量 <u>1</u> ，小便器數量 <u>2</u> 大便器型式：坐式數量 <u>1</u> 、蹲式數量 <u>0</u>
		<input checked="" type="checkbox"/> 女廁：大便器數量 <u>3</u> 大便器型式：坐式數量 <u>1</u> 、蹲式數量 <u>2</u>
	女/親子廁所便器	<input type="checkbox"/> 有幼兒大便器、有幼兒小便器 <input type="checkbox"/> 有幼兒大便器，無幼兒小便器
	男/親子廁所便器	<input type="checkbox"/> 有幼兒大便器、有幼兒小便器 <input type="checkbox"/> 有幼兒大便器，無幼兒小便器
	獨立型親子廁所便器	<input type="checkbox"/> 有幼兒及成人小便器 <input type="checkbox"/> 無幼兒及成人小便器 <input type="checkbox"/> 有幼兒小便器，無成人小便器 <input type="checkbox"/> 有成人小便器，無幼兒小便器
四、 通用無性別廁所間隱私性工法	廁間隔板/門板空隙尺寸	<input type="checkbox"/> 隔板與門板上部、下部空隙尺寸皆 $\geq 1\text{cm}$ <input type="checkbox"/> 隔板 <input type="checkbox"/> 門板 上部空隙尺寸 $\geq 1\text{cm}$ <input type="checkbox"/> 隔板 <input type="checkbox"/> 門板 下部空隙尺寸 $\geq 1\text{cm}$ <input checked="" type="checkbox"/> 隔板與門板上部、下部空隙尺寸皆 $< 1\text{cm}$
	廁間隔板/門板隔音性	<input checked="" type="checkbox"/> 佳 (隔板上下無空隙且極厚實) <input type="checkbox"/> 中等 (隔板上下略有空隙或略薄輕) <input type="checkbox"/> 差 (隔板上下空隙大且/或極薄輕)
	小便器隔間板及遮蔽物	<input type="checkbox"/> 有隔間板且有隔間門 <input type="checkbox"/> 有隔間板及有遮簾布 <input type="checkbox"/> 有隔間板，但無隔間門，也無遮簾布 <input type="checkbox"/> 無隔間板，但有遮簾布及有小便器側邊隔板 <input type="checkbox"/> 無隔間板，也無遮簾布，只有小便器側邊隔板 <input type="checkbox"/> 無隔間板，也無遮簾布，也無小便器側邊隔板
五、 通用無性別廁所識別 Logo	廁所入口處	<input type="checkbox"/> 有個別便器 Logo <input checked="" type="checkbox"/> 無個別便器 Logo
	無障礙或親子廁所入口處	<input type="checkbox"/> 有個別便器 Logo <input checked="" type="checkbox"/> 無個別便器 Logo
	廁間門板或門框處	<input type="checkbox"/> 有蹲式大便器 Logo、坐式大便器 Logo 兩種 <input type="checkbox"/> 只有坐式大便器 Logo 一種 <input type="checkbox"/> 只有蹲式大便器 Logo 一種 <input checked="" type="checkbox"/> 無任何大便器 Logo
	廁間門板或門框處	<input type="checkbox"/> 有小便器 Logo <input checked="" type="checkbox"/> 無小便器 Logo

六、廁所配置示意圖



七、案例現場照片及說明



1. 通用無性別廁所入口

2. 通用無性別廁所入口處 Logo



3. 通用無性別廁所廁間內部

4. 通用無性別廁所便器 Logo



5. 通用無性別廁所大便器隔板上部空隙

6. 通用無性別廁所大便器隔板下部空隙

公共廁所性別友善案例現場調查表-24

調查日期：2016年7月6日

調查人員：張鈺敏、陳海曙

基本資料	所在建築名稱： <u>松山區行政中心</u>	
	所在位置或地址： <u>台北市松山區八德路四段 692 號 11F 大禮堂</u>	
建築用途： <u>集會類</u>		
一、廁所空間種類	依性別區分	<input checked="" type="checkbox"/> 男廁 <input checked="" type="checkbox"/> 女廁 <input checked="" type="checkbox"/> 通用無性別廁所
	依功能區分	<input type="checkbox"/> 親子廁所 <input type="checkbox"/> 無障礙廁所 <input checked="" type="checkbox"/> 親子/無障礙共用廁所 <input type="checkbox"/> 多功能廁所 <input type="checkbox"/> 以上廁所皆無
二、廁所空間配置型態	固定式	<input checked="" type="checkbox"/> 獨立設置廁所類別 <input checked="" type="checkbox"/> 男廁 <input checked="" type="checkbox"/> 女廁 <input type="checkbox"/> 無障礙廁所 <input type="checkbox"/> 親子廁所 <input type="checkbox"/> 多功能廁所 <input type="checkbox"/> 通用無性別廁所 <input type="checkbox"/> 其他廁所
		<input checked="" type="checkbox"/> 混合設置廁所類別 <input type="checkbox"/> 男/無障礙廁所 <input type="checkbox"/> 女/無障礙廁所 <input type="checkbox"/> 男/親子廁所 <input type="checkbox"/> 女/親子廁所 <input type="checkbox"/> 男/親子/無障礙廁所 <input type="checkbox"/> 女/親子/無障礙廁所 <input type="checkbox"/> 親子/無障礙廁所 <input type="checkbox"/> 親子/無障礙/多功能廁所 <input type="checkbox"/> 通用無性別/無障礙廁所 <input type="checkbox"/> 通用無性別/親子廁所 <input checked="" type="checkbox"/> 通用無性別/親子/無障礙廁所 <input type="checkbox"/> 通用無性別/多功能廁所
	彈性式	<input type="checkbox"/> 空間為彈性設計 <input type="checkbox"/> 全部可調配 <input type="checkbox"/> 局部可調配 <input type="checkbox"/> 僅廁間可調配
<input type="checkbox"/> 靠人工彈性管制 <input type="checkbox"/> 簡單操作、可經常彈性調配 <input type="checkbox"/> 不易操作、不定時彈性調配		

三、 便器設置完善度	便器數量與便器型式	<p>■ 通用無性別廁所： 大便器數量 <u>2</u>，小便器數量 <u>0</u> 大便器型式：坐式數量 <u>2</u>、蹲式數量 <u>0</u></p> <p>■ 男廁：大便器數量 <u>0</u>，小便器數量 <u>4</u> 大便器型式：坐式數量 <u>0</u>、蹲式數量 <u>0</u></p> <p>■ 女廁：大便器數量 <u>3</u> 大便器型式：坐式數量 <u>1</u>、蹲式數量 <u>2</u></p>
	女/親子廁所便器	<input type="checkbox"/> 有幼兒大便器、有幼兒小便器 <input type="checkbox"/> 有幼兒大便器，無幼兒小便器
	男/親子廁所便器	<input type="checkbox"/> 有幼兒大便器、有幼兒小便器 <input type="checkbox"/> 有幼兒大便器，無幼兒小便器
	獨立型親子廁所便器	<input type="checkbox"/> 有幼兒及成人小便器 <input type="checkbox"/> 無幼兒及成人小便器 <input type="checkbox"/> 有幼兒小便器，無成人小便器 <input type="checkbox"/> 有成人小便器，無幼兒小便器
四、 通用無性別廁所間隱私性工法	廁間隔板/門板空隙尺寸	<input type="checkbox"/> 隔板與門板上部、下部空隙尺寸皆 $\geq 1\text{cm}$ <input type="checkbox"/> 隔板 <input type="checkbox"/> 門板 上部空隙尺寸 $\geq 1\text{cm}$ <input type="checkbox"/> 隔板 <input type="checkbox"/> 門板 下部空隙尺寸 $\geq 1\text{cm}$ <input checked="" type="checkbox"/> 隔板與門板上部、下部空隙尺寸皆 $< 1\text{cm}$
	廁間隔板/門板隔音性	<input checked="" type="checkbox"/> 佳 (隔板上下無空隙且極厚實) <input type="checkbox"/> 中等 (隔板上下略有空隙或略薄輕) <input type="checkbox"/> 差 (隔板上下空隙大且/或極薄輕)
	小便器隔間板及遮蔽物	<input type="checkbox"/> 有隔間板且有隔間門 <input type="checkbox"/> 有隔間板及有遮簾布 <input type="checkbox"/> 有隔間板，但無隔間門，也無遮簾布 <input type="checkbox"/> 無隔間板，但有遮簾布及有小便器側邊隔板 <input type="checkbox"/> 無隔間板，也無遮簾布，只有小便器側邊隔板 <input type="checkbox"/> 無隔間板，也無遮簾布，也無小便器側邊隔板
五、 通用無性別廁所識別 Logo	廁所入口處	<input type="checkbox"/> 有個別便器 Logo <input checked="" type="checkbox"/> 無個別便器 Logo
	無障礙或親子廁所入口處	<input type="checkbox"/> 有個別便器 Logo <input checked="" type="checkbox"/> 無個別便器 Logo
	廁間門板或門框處	<input type="checkbox"/> 有蹲式大便器 Logo、坐式大便器 Logo 兩種 <input type="checkbox"/> 只有坐式大便器 Logo 一種 <input type="checkbox"/> 只有蹲式大便器 Logo 一種 <input checked="" type="checkbox"/> 無任何大便器 Logo
	廁間門板或門框處	<input type="checkbox"/> 有小便器 Logo <input checked="" type="checkbox"/> 無小便器 Logo

<p>六、廁所配置示意圖</p>		
<p>七、案例現場照片及說明</p>	 <p>1. 通用無性別廁所入口</p>	  <p>2. 通用無性別廁所入口處 Logo</p>
 <p>3. 通用無性別廁所廁間內部</p>	  <p>4. 通用無性別廁所便器 Logo</p>	
  <p>5. 通用無性別廁所大便器隔板上部空隙</p>	  <p>6. 通用無性別廁所大便器隔板下部空隙</p>	

公共廁所性別友善案例現場調查表-25

調查日期：2016年7月6日

調查人員：張鈺敏、陳海曙

基本資料	所在建築名稱： <u>南港新移民會館</u> 所在位置或地址： <u>台北市南港區八德路四段 768 之 1 號 B1</u> 建築用途： <u>辦公、教室使用</u>	
	一、廁所空間種類	依性別區分 <input type="checkbox"/> 男廁 <input type="checkbox"/> 女廁 <input checked="" type="checkbox"/> 通用無性別廁所 依功能區分 <input type="checkbox"/> 親子廁所 <input type="checkbox"/> 無障礙廁所 <input checked="" type="checkbox"/> 親子/無障礙共用廁所 <input type="checkbox"/> 多功能廁所 <input type="checkbox"/> 以上廁所皆無
二、廁所空間配置型態	固定式	<input checked="" type="checkbox"/> 獨立設置廁所類別 <input type="checkbox"/> 男廁 <input type="checkbox"/> 女廁 <input type="checkbox"/> 無障礙廁所 <input type="checkbox"/> 親子廁所 <input type="checkbox"/> 多功能廁所 <input checked="" type="checkbox"/> 通用無性別廁所 <input type="checkbox"/> 其他廁所
		<input type="checkbox"/> 混合設置廁所類別 <input type="checkbox"/> 男/無障礙廁所 <input type="checkbox"/> 女/無障礙廁所 <input type="checkbox"/> 男/親子廁所 <input type="checkbox"/> 女/親子廁所 <input type="checkbox"/> 男/親子/無障礙廁所 <input type="checkbox"/> 女/親子/無障礙廁所 <input type="checkbox"/> 親子/無障礙廁所 <input type="checkbox"/> 親子/無障礙/多功能廁所 <input type="checkbox"/> 通用無性別/無障礙廁所 <input type="checkbox"/> 通用無性別/親子廁所 <input type="checkbox"/> 通用無性別/親子/無障礙廁所 <input type="checkbox"/> 通用無性別/多功能廁所
	彈性式	<input type="checkbox"/> 空間為彈性設計 <input type="checkbox"/> 全部可調配 <input type="checkbox"/> 局部可調配 <input type="checkbox"/> 僅廁間可調配
<input type="checkbox"/> 靠人工彈性管制 <input type="checkbox"/> 簡單操作、可經常彈性調配 <input type="checkbox"/> 不易操作、不定時彈性調配		

三、 便器設置完善度	便器數量與便器型式	<input checked="" type="checkbox"/> 通用無性別廁所： 大便器數量 <u>5</u> ，小便器數量 <u>2</u> 大便器型式：坐式數量 <u>5</u> 、蹲式數量 <u>0</u>
		<input type="checkbox"/> 男廁：大便器數量 <u> </u> ，小便器數量 <u> </u> 大便器型式：坐式數量 <u> </u> 、蹲式數量 <u> </u>
		<input type="checkbox"/> 女廁：大便器數量 <u> </u> 大便器型式：坐式數量 <u> </u> 、蹲式數量 <u> </u>
	女/親子廁所便器	<input type="checkbox"/> 有幼兒大便器、有幼兒小便器 <input type="checkbox"/> 有幼兒大便器，無幼兒小便器
	男/親子廁所便器	<input type="checkbox"/> 有幼兒大便器、有幼兒小便器 <input type="checkbox"/> 有幼兒大便器，無幼兒小便器
	獨立型親子廁所便器	<input type="checkbox"/> 有幼兒及成人小便器 <input type="checkbox"/> 無幼兒及成人小便器 <input type="checkbox"/> 有幼兒小便器，無成人小便器 <input type="checkbox"/> 有成人小便器，無幼兒小便器
四、 通用無性別廁所間隱私性工法	廁間隔板/門板空隙尺寸	<input checked="" type="checkbox"/> 隔板與門板上部、下部空隙尺寸皆 $\geq 1\text{cm}$ <input type="checkbox"/> 隔板 <input type="checkbox"/> 門板 上部空隙尺寸 $\geq 1\text{cm}$ <input type="checkbox"/> 隔板 <input type="checkbox"/> 門板 下部空隙尺寸 $\geq 1\text{cm}$ <input type="checkbox"/> 隔板與門板上部、下部空隙尺寸皆 $< 1\text{cm}$
	廁間隔板/門板隔音性	<input type="checkbox"/> 佳 (隔板上下無空隙且極厚實) <input type="checkbox"/> 中等 (隔板上下略有空隙或略薄輕) <input checked="" type="checkbox"/> 差 (隔板上下空隙大且/或極薄輕)
	小便器隔間板及遮蔽物	<input type="checkbox"/> 有隔間板且有隔間門 <input type="checkbox"/> 有隔間板及有遮簾布 <input type="checkbox"/> 有隔間板，但無隔間門，也無遮簾布 <input type="checkbox"/> 無隔間板，但有遮簾布及有小便器側邊隔板 <input type="checkbox"/> 無隔間板，也無遮簾布，只有小便器側邊隔板 <input type="checkbox"/> 無隔間板，也無遮簾布，也無小便器側邊隔板
五、 通用無性別廁所識別 Logo	廁所入口處	<input type="checkbox"/> 有個別便器 Logo <input checked="" type="checkbox"/> 無個別便器 Logo
	無障礙或親子廁所入口處	<input type="checkbox"/> 有個別便器 Logo <input checked="" type="checkbox"/> 無個別便器 Logo
	廁間門板或門框處	<input type="checkbox"/> 有蹲式大便器 Logo、坐式大便器 Logo 兩種 <input checked="" type="checkbox"/> 只有坐式大便器 Logo 一種 <input type="checkbox"/> 只有蹲式大便器 Logo 一種 <input type="checkbox"/> 無任何大便器 Logo
	廁間門板或門框處	<input checked="" type="checkbox"/> 有小便器 Logo <input type="checkbox"/> 無小便器 Logo

<p>六、廁所配置示意圖</p>		
<p>七、案例現場照片及說明</p>		
<p>1. 通用無性別廁所入口</p>	<p>2. 通用無性別廁所入口處 Logo</p>	
<p>3. 通用無性別廁所廁間內部</p>	<p>4. 通用無性別廁所便器 logo</p>	
<p>5. 通用無性別廁所大便器隔板上部空隙</p>	<p>6. 通用無性別廁所大便器隔板下部空隙</p>	

公共廁所性別友善案例現場調查表-26

調查日期：2016年7月6日

調查人員：張鈺敏、陳海曙

基本資料	所在建築名稱： <u>南港區行政中心</u> 所在位置或地址： <u>台北市南港區南港路一段360號2F南港區公所</u> 建築用途： <u>辦公類</u>	
	一、廁所空間種類	依性別區分 <input checked="" type="checkbox"/> 男廁 <input checked="" type="checkbox"/> 女廁 <input checked="" type="checkbox"/> 通用無性別廁所 依功能區分 <input type="checkbox"/> 親子廁所 <input type="checkbox"/> 無障礙廁所 <input checked="" type="checkbox"/> 親子/無障礙共用廁所 <input type="checkbox"/> 多功能廁所 <input type="checkbox"/> 以上廁所皆無
二、廁所空間配置型態	固定式	<input checked="" type="checkbox"/> 獨立設置廁所類別 <input checked="" type="checkbox"/> 男廁 <input checked="" type="checkbox"/> 女廁 <input type="checkbox"/> 無障礙廁所 <input type="checkbox"/> 親子廁所 <input type="checkbox"/> 多功能廁所 <input type="checkbox"/> 通用無性別廁所 <input type="checkbox"/> 其他廁所
		<input checked="" type="checkbox"/> 混合設置廁所類別 <input type="checkbox"/> 男/無障礙廁所 <input type="checkbox"/> 女/無障礙廁所 <input type="checkbox"/> 男/親子廁所 <input type="checkbox"/> 女/親子廁所 <input type="checkbox"/> 男/親子/無障礙廁所 <input type="checkbox"/> 女/親子/無障礙廁所 <input type="checkbox"/> 親子/無障礙廁所 <input type="checkbox"/> 親子/無障礙/多功能廁所 <input type="checkbox"/> 通用無性別/無障礙廁所 <input type="checkbox"/> 通用無性別/親子廁所 <input checked="" type="checkbox"/> 通用無性別/親子/無障礙廁所 <input type="checkbox"/> 通用無性別/多功能廁所
	彈性式	<input type="checkbox"/> 空間為彈性設計 <input type="checkbox"/> 全部可調配 <input type="checkbox"/> 局部可調配 <input type="checkbox"/> 僅廁間可調配 <input type="checkbox"/> 靠人工彈性管制 <input type="checkbox"/> 簡單操作、可經常彈性調配 <input type="checkbox"/> 不易操作、不定時彈性調配

三、 便器設置完善度	便器數量與便器型式	<p>■ 通用無性別廁所： 大便器數量 <u>2</u>，小便器數量 <u>1</u> 大便器型式：坐式數量 <u>2</u>、蹲式數量 <u>0</u></p> <p>■ 男廁：大便器數量 <u>1</u>，小便器數量 <u>4</u> 大便器型式：坐式數量 <u>1</u>、蹲式數量 <u>0</u></p> <p>■ 女廁：大便器數量 <u>4</u> 大便器型式：坐式數量 <u>1</u>、蹲式數量 <u>3</u></p>
	女/親子廁所便器	<input type="checkbox"/> 有幼兒大便器、有幼兒小便器 <input type="checkbox"/> 有幼兒大便器，無幼兒小便器
	男/親子廁所便器	<input type="checkbox"/> 有幼兒大便器、有幼兒小便器 <input type="checkbox"/> 有幼兒大便器，無幼兒小便器
	獨立型親子廁所便器	<p>■ 有幼兒及成人小便器</p> <input type="checkbox"/> 無幼兒及成人小便器 <input type="checkbox"/> 有幼兒小便器，無成人小便器 <input type="checkbox"/> 有成人小便器，無幼兒小便器
四、 通用無性別廁所間隱私性工法	廁間隔板/門板空隙尺寸	<input type="checkbox"/> 隔板與門板上部、下部空隙尺寸皆 $\geq 1\text{cm}$ <input type="checkbox"/> 隔板 <input type="checkbox"/> 門板 上部空隙尺寸 $\geq 1\text{cm}$ <input type="checkbox"/> 隔板 <input type="checkbox"/> 門板 下部空隙尺寸 $\geq 1\text{cm}$ <p>■ 隔板與門板上部、下部空隙尺寸皆 $< 1\text{cm}$</p>
	廁間隔板/門板隔音性	<p>■ 佳 (隔板上下無空隙且極厚實)</p> <input type="checkbox"/> 中等 (隔板上下略有空隙或略薄輕) <input type="checkbox"/> 差 (隔板上下空隙大且/或極薄輕)
	小便器隔間板及遮蔽物	<input type="checkbox"/> 有隔間板且有隔間門 <input type="checkbox"/> 有隔間板及有遮簾布 <input type="checkbox"/> 有隔間板，但無隔間門，也無遮簾布 <input type="checkbox"/> 無隔間板，但有遮簾布及有小便器側邊隔板 <input type="checkbox"/> 無隔間板，也無遮簾布，只有小便器側邊隔板 <input type="checkbox"/> 無隔間板，也無遮簾布，也無小便器側邊隔板
五、 通用無性別廁所識別 Logo	廁所入口處	<input type="checkbox"/> 有個別便器 Logo <p>■ 無個別便器 Logo</p>
	無障礙或親子廁所入口處	<input type="checkbox"/> 有個別便器 Logo <p>■ 無個別便器 Logo</p>
	廁間門板或門框處	<input type="checkbox"/> 有蹲式大便器 Logo、坐式大便器 Logo 兩種 <input type="checkbox"/> 只有坐式大便器 Logo 一種 <input type="checkbox"/> 只有蹲式大便器 Logo 一種 <p>■ 無任何大便器 Logo</p>
	廁間門板或門框處	<input type="checkbox"/> 有小便器 Logo <p>■ 無小便器 Logo</p>

<p>六、廁所配置示意圖</p>		
<p>七、案例現場照片及說明</p>	<p>1. 通用無性別廁所入口</p>	<p>2. 通用無性別廁所入口處 Logo</p>
<p>3. 通用無性別廁所內部</p>	<p>4. 通用無性別廁所便器 Logo</p>	
<p>5. 通用無性別廁所大便器隔板上部空隙</p>	<p>6. 通用無性別廁所大便器隔板下部空隙</p>	

公共廁所性別友善案例現場調查表-27

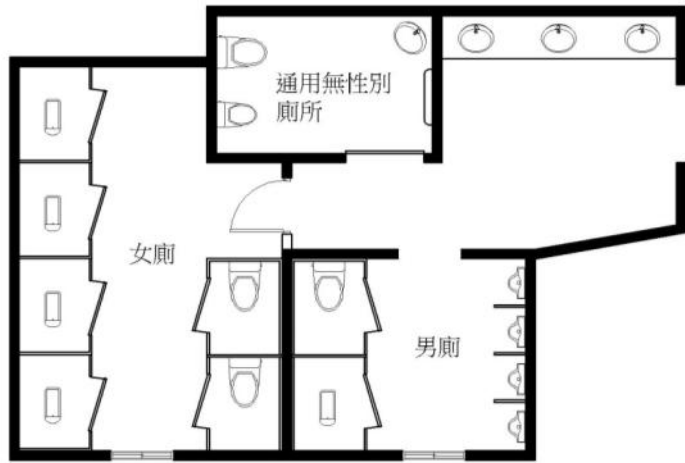
調查日期：2016年7月6日

調查人員：張鈺敏、陳海曙

基本資料	所在建築名稱： <u>南港區行政中心</u> 所在位置或地址： <u>台北市南港區南港路一段360號4F南港戶政事務所</u> 建築用途： <u>辦公類</u>	
	一、廁所空間種類	依性別區分 <input checked="" type="checkbox"/> 男廁 <input checked="" type="checkbox"/> 女廁 <input checked="" type="checkbox"/> 通用無性別廁所 依功能區分 <input type="checkbox"/> 親子廁所 <input type="checkbox"/> 無障礙廁所 <input checked="" type="checkbox"/> 親子/無障礙共用廁所 <input type="checkbox"/> 多功能廁所 <input type="checkbox"/> 以上廁所皆無
二、廁所空間配置型態	固定式	<input checked="" type="checkbox"/> 獨立設置廁所類別 <input checked="" type="checkbox"/> 男廁 <input checked="" type="checkbox"/> 女廁 <input type="checkbox"/> 無障礙廁所 <input type="checkbox"/> 親子廁所 <input type="checkbox"/> 多功能廁所 <input type="checkbox"/> 通用無性別廁所 <input type="checkbox"/> 其他廁所
		<input checked="" type="checkbox"/> 混合設置廁所類別 <input type="checkbox"/> 男/無障礙廁所 <input type="checkbox"/> 女/無障礙廁所 <input type="checkbox"/> 男/親子廁所 <input type="checkbox"/> 女/親子廁所 <input type="checkbox"/> 男/親子/無障礙廁所 <input type="checkbox"/> 女/親子/無障礙廁所 <input type="checkbox"/> 親子/無障礙廁所 <input type="checkbox"/> 親子/無障礙/多功能廁所 <input type="checkbox"/> 通用無性別/無障礙廁所 <input type="checkbox"/> 通用無性別/親子廁所 <input checked="" type="checkbox"/> 通用無性別/親子/無障礙廁所 <input type="checkbox"/> 通用無性別/多功能廁所
	彈性式	<input type="checkbox"/> 空間為彈性設計 <input type="checkbox"/> 全部可調配 <input type="checkbox"/> 局部可調配 <input type="checkbox"/> 僅廁間可調配 <input type="checkbox"/> 靠人工彈性管制 <input type="checkbox"/> 簡單操作、可經常彈性調配 <input type="checkbox"/> 不易操作、不定時彈性調配

三、 便器設置完善度	便器數量與便器型式	<p>■ 通用無性別廁所： 大便器數量 <u>2</u>，小便器數量 <u>0</u> 大便器型式：坐式數量 <u>2</u>、蹲式數量 <u>0</u></p> <p>■ 男廁：大便器數量 <u>2</u>，小便器數量 <u>4</u> 大便器型式：坐式數量 <u>1</u>、蹲式數量 <u>1</u></p> <p>■ 女廁：大便器數量 <u>6</u> 大便器型式：坐式數量 <u>2</u>、蹲式數量 <u>4</u></p>
	女/親子廁所便器	<input type="checkbox"/> 有幼兒大便器、有幼兒小便器 <input type="checkbox"/> 有幼兒大便器，無幼兒小便器
	男/親子廁所便器	<input type="checkbox"/> 有幼兒大便器、有幼兒小便器 <input type="checkbox"/> 有幼兒大便器，無幼兒小便器
	獨立型親子廁所便器	<input type="checkbox"/> 有幼兒及成人小便器 <input type="checkbox"/> 無幼兒及成人小便器 <input type="checkbox"/> 有幼兒小便器，無成人小便器 <input type="checkbox"/> 有成人小便器，無幼兒小便器
四、 通用無性別廁所間隱私性工法	廁間隔板/門板空隙尺寸	<input type="checkbox"/> 隔板與門板上部、下部空隙尺寸皆 $\geq 1\text{cm}$ <input type="checkbox"/> 隔板 <input checked="" type="checkbox"/> 門板 上部空隙尺寸 $\geq 1\text{cm}$ <input type="checkbox"/> 隔板 <input type="checkbox"/> 門板 下部空隙尺寸 $\geq 1\text{cm}$ <input type="checkbox"/> 隔板與門板上部、下部空隙尺寸皆 $< 1\text{cm}$
	廁間隔板/門板隔音性	<input type="checkbox"/> 佳 (隔板上下無空隙且極厚實) <input checked="" type="checkbox"/> 中等 (隔板上下略有空隙或略薄輕) <input type="checkbox"/> 差 (隔板上下空隙大且/或極薄輕)
	小便器隔間板及遮蔽物	<input type="checkbox"/> 有隔間板且有隔間門 <input type="checkbox"/> 有隔間板及有遮簾布 <input type="checkbox"/> 有隔間板，但無隔間門，也無遮簾布 <input type="checkbox"/> 無隔間板，但有遮簾布及有小便器側邊隔板 <input type="checkbox"/> 無隔間板，也無遮簾布，只有小便器側邊隔板 <input type="checkbox"/> 無隔間板，也無遮簾布，也無小便器側邊隔板
五、 通用無性別廁所識別 Logo	廁所入口處	<input type="checkbox"/> 有個別便器 Logo <input checked="" type="checkbox"/> 無個別便器 Logo
	無障礙或親子廁所入口處	<input type="checkbox"/> 有個別便器 Logo <input checked="" type="checkbox"/> 無個別便器 Logo
	廁間門板或門框處	<input type="checkbox"/> 有蹲式大便器 Logo、坐式大便器 Logo 兩種 <input type="checkbox"/> 只有坐式大便器 Logo 一種 <input type="checkbox"/> 只有蹲式大便器 Logo 一種 <input checked="" type="checkbox"/> 無任何大便器 Logo
	廁間門板或門框處	<input type="checkbox"/> 有小便器 Logo <input checked="" type="checkbox"/> 無小便器 Logo

六、廁所配置示意圖



七、案例現場照片及說明



1. 通用無性別廁所入口

2. 通用無性別廁所入口處 Logo



3. 通用無性別廁所廁間內部

4. 通用無性別廁所便器 Logo



5. 通用無性別廁所大便器隔板上部空隙

6. 通用無性別廁所大便器隔板下部空隙

公共廁所性別友善案例現場調查表-28

調查日期：2016年7月27日

調查人員：張鈺敏、陳海曙

基本資料	所在建築名稱： <u>國道中山高速公路 仁德服務區</u>	
	所在位置或地址： <u>台南市仁德區中洲 1 之 16 號南下區</u>	
建築用途： <u>休息站</u>		
一、廁所空間種類	依性別區分	<input checked="" type="checkbox"/> 男廁 <input checked="" type="checkbox"/> 女廁 <input checked="" type="checkbox"/> 通用無性別廁所
	依功能區分	<input checked="" type="checkbox"/> 親子廁所 <input checked="" type="checkbox"/> 無障礙廁所 <input type="checkbox"/> 親子/無障礙共用廁所 <input type="checkbox"/> 多功能廁所 <input type="checkbox"/> 以上廁所皆無
二、廁所空間配置型態	固定式	<input checked="" type="checkbox"/> 獨立設置廁所類別 <input type="checkbox"/> 男廁 <input type="checkbox"/> 女廁 <input type="checkbox"/> 無障礙廁所 <input checked="" type="checkbox"/> 親子廁所 <input type="checkbox"/> 多功能廁所 <input type="checkbox"/> 通用無性別廁所 <input type="checkbox"/> 其他廁所
		<input checked="" type="checkbox"/> 混合設置廁所類別 <input type="checkbox"/> 男/無障礙廁所 <input type="checkbox"/> 女/無障礙廁所 <input type="checkbox"/> 男/親子廁所 <input type="checkbox"/> 女/親子廁所 <input type="checkbox"/> 男/親子/無障礙廁所 <input type="checkbox"/> 女/親子/無障礙廁所 <input type="checkbox"/> 親子/無障礙廁所 <input type="checkbox"/> 親子/無障礙/多功能廁所 <input checked="" type="checkbox"/> 通用無性別/無障礙廁所 <input type="checkbox"/> 通用無性別/親子廁所 <input type="checkbox"/> 通用無性別/親子/無障礙廁所 <input type="checkbox"/> 通用無性別/多功能廁所
	彈性式	<input type="checkbox"/> 空間為彈性設計 <input type="checkbox"/> 全部可調配 <input type="checkbox"/> 局部可調配 <input type="checkbox"/> 僅廁間可調配
		<input type="checkbox"/> 靠人工彈性管制 <input type="checkbox"/> 簡單操作、可經常彈性調配 <input type="checkbox"/> 不易操作、不定時彈性調配

三、 便器設置完善度	便器數量與便器型式	<p>■ 通用無性別廁所： 大便器數量 <u>1</u>，小便器數量 <u>1</u> 大便器型式：坐式數量 <u>1</u>、蹲式數量 <u>0</u></p> <p>■ 男廁：大便器數量<u>11</u>，小便器數量<u>42</u> 大便器型式：坐式數量<u>6</u>、蹲式數量<u>5</u></p> <p>■ 女廁：大便器數量<u>24</u> 大便器型式：坐式數量<u>9</u>、蹲式數量<u>15</u></p>
	女/親子廁所便器	<input type="checkbox"/> 有幼兒大便器、有幼兒小便器 <input type="checkbox"/> 有幼兒大便器，無幼兒小便器
	男/親子廁所便器	<input type="checkbox"/> 有幼兒大便器、有幼兒小便器 <input type="checkbox"/> 有幼兒大便器，無幼兒小便器
	獨立型親子廁所便器	<input type="checkbox"/> 有幼兒及成人小便器 <input type="checkbox"/> 無幼兒及成人小便器 <input checked="" type="checkbox"/> 有幼兒小便器，無成人小便器 <input type="checkbox"/> 有成人小便器，無幼兒小便器
四、 通用無性別廁所間隱私性工法	廁間隔板/門板空隙尺寸	<input type="checkbox"/> 隔板與門板上部、下部空隙尺寸皆 $\geq 1\text{cm}$ <input type="checkbox"/> 隔板 <input type="checkbox"/> 門板 上部空隙尺寸 $\geq 1\text{cm}$ <input type="checkbox"/> 隔板 <input type="checkbox"/> 門板 下部空隙尺寸 $\geq 1\text{cm}$ <input checked="" type="checkbox"/> 隔板與門板上部、下部空隙尺寸皆 $< 1\text{cm}$
	廁間隔板/門板隔音性	<input checked="" type="checkbox"/> 佳 (隔板上下無空隙且極厚實) <input type="checkbox"/> 中等 (隔板上下略有空隙或略薄輕) <input type="checkbox"/> 差 (隔板上下空隙大且/或極薄輕)
	小便器隔間板及遮蔽物	<input type="checkbox"/> 有隔間板且有隔間門 <input type="checkbox"/> 有隔間板及有遮簾布 <input type="checkbox"/> 有隔間板，但無隔間門，也無遮簾布 <input type="checkbox"/> 無隔間板，但有遮簾布及有小便器側邊隔板 <input type="checkbox"/> 無隔間板，也無遮簾布，只有小便器側邊隔板 <input checked="" type="checkbox"/> 無隔間板，也無遮簾布，也無小便器側邊隔板
五、 通用無性別廁所識別 Logo	廁所入口處	<input type="checkbox"/> 有個別便器 Logo <input checked="" type="checkbox"/> 無個別便器 Logo
	無障礙或親子廁所入口處	<input type="checkbox"/> 有個別便器 Logo <input checked="" type="checkbox"/> 無個別便器 Logo
	廁間門板或門框處	<input type="checkbox"/> 有蹲式大便器 Logo、坐式大便器 Logo 兩種 <input type="checkbox"/> 只有坐式大便器 Logo 一種 <input type="checkbox"/> 只有蹲式大便器 Logo 一種 <input checked="" type="checkbox"/> 無任何大便器 Logo
	廁間門板或門框處	<input type="checkbox"/> 有小便器 Logo <input checked="" type="checkbox"/> 無小便器 Logo

<p>六、廁所配置示意圖</p>		
<p>七、案例現場照片及說明</p>		
	<p>1. 通用無性別廁所入口</p>	<p>2. 通用無性別廁所入口處 Logo</p>
	<p>3. 通用無性別廁所廁間內部</p>	<p>4. 通用無性別廁所便器 Logo</p>
	<p>5. 通用無性別廁所大便器隔板上部空隙</p>	<p>6. 通用無性別廁所大便器隔板下部空隙</p>

公共廁所性別友善案例現場調查表-29

調查日期：2016年7月27日

調查人員：張鈺敏、陳海曙

基本資料	所在建築名稱： <u>高雄市楠梓區行政中心</u> 所在位置或地址： <u>高雄市楠梓區戶政事務所 1F</u> 建築用途： <u>辦公類</u>	
	一、廁所空間種類	依性別區分 <input type="checkbox"/> 男廁 <input type="checkbox"/> 女廁 <input checked="" type="checkbox"/> 通用無性別廁所 依功能區分 <input type="checkbox"/> 親子廁所 <input type="checkbox"/> 無障礙廁所 <input checked="" type="checkbox"/> 親子/無障礙共用廁所 <input type="checkbox"/> 多功能廁所 <input type="checkbox"/> 以上廁所皆無
二、廁所空間配置型態	固定式	<input type="checkbox"/> 獨立設置廁所類別 <input type="checkbox"/> 男廁 <input type="checkbox"/> 女廁 <input type="checkbox"/> 無障礙廁所 <input type="checkbox"/> 親子廁所 <input type="checkbox"/> 多功能廁所 <input type="checkbox"/> 通用無性別廁所 <input type="checkbox"/> 其他廁所
		<input checked="" type="checkbox"/> 混合設置廁所類別 <input type="checkbox"/> 男/無障礙廁所 <input type="checkbox"/> 女/無障礙廁所 <input type="checkbox"/> 男/親子廁所 <input type="checkbox"/> 女/親子廁所 <input type="checkbox"/> 男/親子/無障礙廁所 <input type="checkbox"/> 女/親子/無障礙廁所 <input type="checkbox"/> 親子/無障礙廁所 <input type="checkbox"/> 親子/無障礙/多功能廁所 <input type="checkbox"/> 通用無性別/無障礙廁所 <input type="checkbox"/> 通用無性別/親子廁所 <input checked="" type="checkbox"/> 通用無性別/親子/無障礙廁所 <input type="checkbox"/> 通用無性別/多功能廁所
	彈性式	<input checked="" type="checkbox"/> 空間為彈性設計 <input type="checkbox"/> 靠人工彈性管制
		<input checked="" type="checkbox"/> 全部可調配 <input type="checkbox"/> 局部可調配 <input type="checkbox"/> 僅廁間可調配 <input type="checkbox"/> 簡單操作、可經常彈性調配 <input type="checkbox"/> 不易操作、不定時彈性調配

三、 便器設置完善度	便器數量與便器型式	<input checked="" type="checkbox"/> 通用無性別廁所： 大便器數量 <u>5</u> ，小便器數量 <u>3</u> 大便器型式：坐式數量 <u>2</u> 、蹲式數量 <u>3</u>
		<input type="checkbox"/> 男廁：大便器數量 <u> </u> ，小便器數量 <u> </u> 大便器型式：坐式數量 <u> </u> 、蹲式數量 <u> </u>
		<input type="checkbox"/> 女廁：大便器數量 <u> </u> 大便器型式：坐式數量 <u> </u> 、蹲式數量 <u> </u>
	女/親子廁所便器	<input type="checkbox"/> 有幼兒大便器、有幼兒小便器 <input type="checkbox"/> 有幼兒大便器，無幼兒小便器
	男/親子廁所便器	<input type="checkbox"/> 有幼兒大便器、有幼兒小便器 <input type="checkbox"/> 有幼兒大便器，無幼兒小便器
	獨立型親子廁所便器	<input type="checkbox"/> 有幼兒及成人小便器 <input type="checkbox"/> 無幼兒及成人小便器 <input type="checkbox"/> 有幼兒小便器，無成人小便器 <input type="checkbox"/> 有成人小便器，無幼兒小便器
四、 通用無性別廁所間隱私性工法	廁間隔板/門板空隙尺寸	<input type="checkbox"/> 隔板與門板上部、下部空隙尺寸皆 $\geq 1\text{cm}$ <input checked="" type="checkbox"/> 隔板 <input checked="" type="checkbox"/> 門板 上部空隙尺寸 $\geq 1\text{cm}$ <input type="checkbox"/> 隔板 <input type="checkbox"/> 門板 下部空隙尺寸 $\geq 1\text{cm}$ <input type="checkbox"/> 隔板與門板上部、下部空隙尺寸皆 $< 1\text{cm}$
	廁間隔板/門板隔音性	<input type="checkbox"/> 佳 (隔板上下無空隙且極厚實) <input checked="" type="checkbox"/> 中等 (隔板上下略有空隙或略薄輕) <input type="checkbox"/> 差 (隔板上下空隙大且/或極薄輕)
	小便器隔間板及遮蔽物	<input type="checkbox"/> 有隔間板且有隔間門 <input type="checkbox"/> 有隔間板及有遮簾布 <input type="checkbox"/> 有隔間板，但無隔間門，也無遮簾布 <input type="checkbox"/> 無隔間板，但有遮簾布及有小便器側邊隔板 <input checked="" type="checkbox"/> 無隔間板，也無遮簾布，只有小便器側邊隔板 <input type="checkbox"/> 無隔間板，也無遮簾布，也無小便器側邊隔板
五、 通用無性別廁所識別 Logo	廁所入口處	<input type="checkbox"/> 有個別便器 Logo <input checked="" type="checkbox"/> 無個別便器 Logo
	無障礙或親子廁所入口處	<input type="checkbox"/> 有個別便器 Logo <input checked="" type="checkbox"/> 無個別便器 Logo
	廁間門板或門框處	<input type="checkbox"/> 有蹲式大便器 Logo、坐式大便器 Logo 兩種 <input type="checkbox"/> 只有坐式大便器 Logo 一種 <input checked="" type="checkbox"/> 只有蹲式大便器 Logo 一種 <input type="checkbox"/> 無任何大便器 Logo
	廁間門板或門框處	<input type="checkbox"/> 有小便器 Logo <input checked="" type="checkbox"/> 無小便器 Logo

<p>六、廁所配置示意圖</p>		
<p>七、案例現場照片及說明</p>		
<p>1. 通用無性別廁所入口</p>		
<p>3. 通用無性別廁所廁間內部</p>		
<p>5. 通用無性別廁所大便器隔板上部空隙</p>		
	<p>6. 通用無性別廁所大便器隔板下部空隙</p>	

公共廁所性別友善案例現場調查表-30

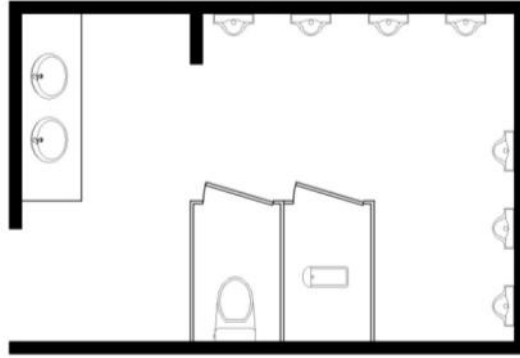
調查日期： 2016 年 7 月 27 日

調查人員： 張鈺敏、陳海曙

基本資料	所在建築名稱： <u>中山大學社科院大樓</u>	
	所在位置或地址： <u>高雄市鼓山區蓮海路 70 號 社科院社會學系 3F</u>	
建築用途： <u>學校教學研究</u>		
一、廁所空間種類	依性別區分	<input type="checkbox"/> 男廁 <input type="checkbox"/> 女廁 <input checked="" type="checkbox"/> 通用無性別廁所
	依功能區分	<input type="checkbox"/> 親子廁所 <input type="checkbox"/> 無障礙廁所 <input type="checkbox"/> 親子/無障礙共用廁所 <input type="checkbox"/> 多功能廁所 <input checked="" type="checkbox"/> 以上廁所皆無
二、廁所空間配置型態	固定式	<input checked="" type="checkbox"/> 獨立設置廁所類別 <input type="checkbox"/> 男廁 <input type="checkbox"/> 女廁 <input type="checkbox"/> 無障礙廁所 <input type="checkbox"/> 親子廁所 <input type="checkbox"/> 多功能廁所 <input checked="" type="checkbox"/> 通用無性別廁所 <input type="checkbox"/> 其他廁所
		<input type="checkbox"/> 混合設置廁所類別 <input type="checkbox"/> 男/無障礙廁所 <input type="checkbox"/> 女/無障礙廁所 <input type="checkbox"/> 男/親子廁所 <input type="checkbox"/> 女/親子廁所 <input type="checkbox"/> 男/親子/無障礙廁所 <input type="checkbox"/> 女/親子/無障礙廁所 <input type="checkbox"/> 親子/無障礙廁所 <input type="checkbox"/> 親子/無障礙/多功能廁所 <input type="checkbox"/> 通用無性別/無障礙廁所 <input type="checkbox"/> 通用無性別/親子廁所 <input type="checkbox"/> 通用無性別/親子/無障礙廁所 <input type="checkbox"/> 通用無性別/多功能廁所
	彈性式	<input type="checkbox"/> 空間為彈性設計 <input type="checkbox"/> 全部可調配 <input type="checkbox"/> 局部可調配 <input type="checkbox"/> 僅廁間可調配
<input type="checkbox"/> 靠人工彈性管制 <input type="checkbox"/> 簡單操作、可經常彈性調配 <input type="checkbox"/> 不易操作、不定時彈性調配		

三、 便器設置完善度	便器數量與便器型式	<input checked="" type="checkbox"/> 通用無性別廁所： 大便器數量 <u> 2 </u> ，小便器數量 <u> 7 </u> 大便器型式：坐式數量 <u> 1 </u> 、蹲式數量 <u> 1 </u>
		<input type="checkbox"/> 男廁：大便器數量 <u> </u> ，小便器數量 <u> </u> 大便器型式：坐式數量 <u> </u> 、蹲式數量 <u> </u>
		<input type="checkbox"/> 女廁：大便器數量 <u> </u> 大便器型式：坐式數量 <u> </u> 、蹲式數量 <u> </u>
	女/親子廁所便器	<input type="checkbox"/> 有幼兒大便器、有幼兒小便器 <input type="checkbox"/> 有幼兒大便器，無幼兒小便器
	男/親子廁所便器	<input type="checkbox"/> 有幼兒大便器、有幼兒小便器 <input type="checkbox"/> 有幼兒大便器，無幼兒小便器
	獨立型親子廁所便器	<input type="checkbox"/> 有幼兒及成人小便器 <input type="checkbox"/> 無幼兒及成人小便器 <input type="checkbox"/> 有幼兒小便器，無成人小便器 <input type="checkbox"/> 有成人小便器，無幼兒小便器
四、 通用無性別廁所間隱私性工法	廁間隔板/門板空隙尺寸	<input type="checkbox"/> 隔板與門板上部、下部空隙尺寸皆 $\geq 1\text{cm}$ <input checked="" type="checkbox"/> 隔板 <input checked="" type="checkbox"/> 門板 上部空隙尺寸 $\geq 1\text{cm}$ <input type="checkbox"/> 隔板 <input type="checkbox"/> 門板 下部空隙尺寸 $\geq 1\text{cm}$ <input type="checkbox"/> 隔板與門板上部、下部空隙尺寸皆 $< 1\text{cm}$
	廁間隔板/門板隔音性	<input type="checkbox"/> 佳 (隔板上下無空隙且極厚實) <input checked="" type="checkbox"/> 中等 (隔板上下略有空隙或略薄輕) <input type="checkbox"/> 差 (隔板上下空隙大且/或極薄輕)
	小便器隔間板及遮蔽物	<input type="checkbox"/> 有隔間板且有隔間門 <input type="checkbox"/> 有隔間板及有遮簾布 <input type="checkbox"/> 有隔間板，但無隔間門，也無遮簾布 <input type="checkbox"/> 無隔間板，但有遮簾布及有小便器側邊隔板 <input type="checkbox"/> 無隔間板，也無遮簾布，只有小便器側邊隔板 <input checked="" type="checkbox"/> 無隔間板，也無遮簾布，也無小便器側邊隔板
五、 通用無性別廁所識別 Logo	廁所入口處	<input type="checkbox"/> 有個別便器 Logo <input checked="" type="checkbox"/> 無個別便器 Logo
	無障礙或親子廁所入口處	<input type="checkbox"/> 有個別便器 Logo <input checked="" type="checkbox"/> 無個別便器 Logo
	廁間門板或門框處	<input checked="" type="checkbox"/> 有蹲式大便器 Logo、坐式大便器 Logo 兩種 <input type="checkbox"/> 只有坐式大便器 Logo 一種 <input type="checkbox"/> 只有蹲式大便器 Logo 一種 <input type="checkbox"/> 無任何大便器 Logo
	廁間門板或門框處	<input type="checkbox"/> 有小便器 Logo <input checked="" type="checkbox"/> 無小便器 Logo

六、廁所配置示意圖



七、案例現場照片及說明





1. 通用無性別廁所入口

2. 通用無性別廁所入口處 Logo



3. 通用無性別廁所廁間內部

4. 通用無性別廁所便器 logo



5. 通用無性別廁所大便器隔板上部空隙

6. 通用無性別廁所大便器隔板下部空隙

公共廁所性別友善案例現場調查表-31

調查日期： 2016 年 7 月 27 日

調查人員： 張鈺敏、陳海曙

基本資料	所在建築名稱： <u>中山大學社科院大樓</u>	
	所在位置或地址： <u>高雄市鼓山區蓮海路 70 號 社科院政經系 4F</u>	
建築用途： <u>學校教學研究</u>		
一、廁所空間種類	依性別區分	<input type="checkbox"/> 男廁 <input type="checkbox"/> 女廁 <input checked="" type="checkbox"/> 通用無性別廁所
	依功能區分	<input type="checkbox"/> 親子廁所 <input type="checkbox"/> 無障礙廁所 <input type="checkbox"/> 親子/無障礙共用廁所 <input type="checkbox"/> 多功能廁所 <input checked="" type="checkbox"/> 以上廁所皆無
二、廁所空間配置型態	固定式	<input checked="" type="checkbox"/> 獨立設置廁所類別 <input type="checkbox"/> 男廁 <input type="checkbox"/> 女廁 <input type="checkbox"/> 無障礙廁所 <input type="checkbox"/> 親子廁所 <input type="checkbox"/> 多功能廁所 <input checked="" type="checkbox"/> 通用無性別廁所 <input type="checkbox"/> 其他廁所
		<input type="checkbox"/> 混合設置廁所類別 <input type="checkbox"/> 男/無障礙廁所 <input type="checkbox"/> 女/無障礙廁所 <input type="checkbox"/> 男/親子廁所 <input type="checkbox"/> 女/親子廁所 <input type="checkbox"/> 男/親子/無障礙廁所 <input type="checkbox"/> 女/親子/無障礙廁所 <input type="checkbox"/> 親子/無障礙廁所 <input type="checkbox"/> 親子/無障礙/多功能廁所 <input type="checkbox"/> 通用無性別/無障礙廁所 <input type="checkbox"/> 通用無性別/親子廁所 <input type="checkbox"/> 通用無性別/親子/無障礙廁所 <input type="checkbox"/> 通用無性別/多功能廁所
	彈性式	<input type="checkbox"/> 空間為彈性設計 <input type="checkbox"/> 全部可調配 <input type="checkbox"/> 局部可調配 <input type="checkbox"/> 僅廁間可調配
<input type="checkbox"/> 靠人工彈性管制 <input type="checkbox"/> 簡單操作、可經常彈性調配 <input type="checkbox"/> 不易操作、不定時彈性調配		

三、 便器設置完善度	便器數量與便器型式	<input checked="" type="checkbox"/> 通用無性別廁所： 大便器數量 <u>3</u> ，小便器數量 <u>2</u> 大便器型式：坐式數量 <u>2</u> 、蹲式數量 <u>1</u>
		<input type="checkbox"/> 男廁：大便器數量 _____，小便器數量 _____ 大便器型式：坐式數量 _____、蹲式數量 _____
		<input type="checkbox"/> 女廁：大便器數量 _____ 大便器型式：坐式數量 _____、蹲式數量 _____
	女/親子廁所便器	<input type="checkbox"/> 有幼兒大便器、有幼兒小便器 <input type="checkbox"/> 有幼兒大便器，無幼兒小便器
	男/親子廁所便器	<input type="checkbox"/> 有幼兒大便器、有幼兒小便器 <input type="checkbox"/> 有幼兒大便器，無幼兒小便器
	獨立型親子廁所便器	<input type="checkbox"/> 有幼兒及成人小便器 <input type="checkbox"/> 無幼兒及成人小便器 <input type="checkbox"/> 有幼兒小便器，無成人小便器 <input type="checkbox"/> 有成人小便器，無幼兒小便器
四、 通用無性別廁所間隱私性工法	廁間隔板/門板空隙尺寸	<input type="checkbox"/> 隔板與門板上部、下部空隙尺寸皆 $\geq 1\text{cm}$ <input type="checkbox"/> 隔板 <input checked="" type="checkbox"/> 門板 上部空隙尺寸 $\geq 1\text{cm}$ <input type="checkbox"/> 隔板 <input type="checkbox"/> 門板 下部空隙尺寸 $\geq 1\text{cm}$ <input type="checkbox"/> 隔板與門板上部、下部空隙尺寸皆 $< 1\text{cm}$
	廁間隔板/門板隔音性	<input type="checkbox"/> 佳 (隔板上下無空隙且極厚實) <input checked="" type="checkbox"/> 中等 (隔板上下略有空隙或略薄輕) <input type="checkbox"/> 差 (隔板上下空隙大且/或極薄輕)
	小便器隔間板及遮蔽物	<input checked="" type="checkbox"/> 有隔間板且有隔間門 <input type="checkbox"/> 有隔間板及有遮簾布 <input type="checkbox"/> 有隔間板，但無隔間門，也無遮簾布 <input type="checkbox"/> 無隔間板，但有遮簾布及有小便器側邊隔板 <input type="checkbox"/> 無隔間板，也無遮簾布，只有小便器側邊隔板 <input type="checkbox"/> 無隔間板，也無遮簾布，也無小便器側邊隔板
五、 通用無性別廁所識別 Logo	廁所入口處	<input type="checkbox"/> 有個別便器 Logo <input checked="" type="checkbox"/> 無個別便器 Logo
	無障礙或親子廁所入口處	<input type="checkbox"/> 有個別便器 Logo <input type="checkbox"/> 無個別便器 Logo
	廁間門板或門框處	<input checked="" type="checkbox"/> 有蹲式大便器 Logo、坐式大便器 Logo 兩種 <input type="checkbox"/> 只有坐式大便器 Logo 一種 <input type="checkbox"/> 只有蹲式大便器 Logo 一種 <input type="checkbox"/> 無任何大便器 Logo
	廁間門板或門框處	<input checked="" type="checkbox"/> 有小便器 Logo <input type="checkbox"/> 無小便器 Logo

<p>六、廁所配置示意圖</p>		
<p>七、案例現場照片及說明</p>	 <p>1. 通用無性別廁所入口</p>	 <p>2. 通用無性別廁所入口處 Logo</p>
	 <p>3. 通用無性別廁所廁間內部</p>	 <p>4. 通用無性別廁所便器 logo</p>
 <p>5. 通用無性別廁所大便器隔板上部空隙</p>	 <p>6. 通用無性別廁所大便器隔板下部空隙</p>	

公共廁所性別友善案例現場調查表-32

調查日期：2016年7月27日

調查人員：張鈺敏、陳海曙

基本資料	所在建築名稱： <u>中山大學社科院大樓</u> 所在位置或地址： <u>高雄市鼓山區蓮海路70號 社科院財管系3F</u> 建築用途： <u>學校教學研究</u>	
	一、廁所空間種類	依性別區分 <input type="checkbox"/> 男廁 <input type="checkbox"/> 女廁 <input checked="" type="checkbox"/> 通用無性別廁所 依功能區分 <input type="checkbox"/> 親子廁所 <input type="checkbox"/> 無障礙廁所 <input type="checkbox"/> 親子/無障礙共用廁所 <input type="checkbox"/> 多功能廁所 <input checked="" type="checkbox"/> 以上廁所皆無
二、廁所空間配置型態	固定式	<input checked="" type="checkbox"/> 獨立設置廁所類別 <input type="checkbox"/> 男廁 <input type="checkbox"/> 女廁 <input type="checkbox"/> 無障礙廁所 <input type="checkbox"/> 親子廁所 <input type="checkbox"/> 多功能廁所 <input checked="" type="checkbox"/> 通用無性別廁所 <input type="checkbox"/> 其他廁所
		<input type="checkbox"/> 混合設置廁所類別 <input type="checkbox"/> 男/無障礙廁所 <input type="checkbox"/> 女/無障礙廁所 <input type="checkbox"/> 男/親子廁所 <input type="checkbox"/> 女/親子廁所 <input type="checkbox"/> 男/親子/無障礙廁所 <input type="checkbox"/> 女/親子/無障礙廁所 <input type="checkbox"/> 親子/無障礙廁所 <input type="checkbox"/> 親子/無障礙/多功能廁所 <input type="checkbox"/> 通用無性別/無障礙廁所 <input type="checkbox"/> 通用無性別/親子廁所 <input type="checkbox"/> 通用無性別/親子/無障礙廁所 <input type="checkbox"/> 通用無性別/多功能廁所
	彈性式	<input type="checkbox"/> 空間為彈性設計 <input type="checkbox"/> 全部可調配 <input type="checkbox"/> 局部可調配 <input type="checkbox"/> 僅廁間可調配
<input type="checkbox"/> 靠人工彈性管制 <input type="checkbox"/> 簡單操作、可經常彈性調配 <input type="checkbox"/> 不易操作、不定時彈性調配		

三、 便器設置完善度	便器數量與便器型式	<p>■ 通用無性別廁所： 大便器數量 <u>3</u>，小便器數量 <u>3</u> 大便器型式：坐式數量 <u>1</u>、蹲式數量 <u>2</u></p> <p><input type="checkbox"/> 男廁：大便器數量 _____，小便器數量 _____ 大便器型式：坐式數量 _____、蹲式數量 _____</p> <p><input type="checkbox"/> 女廁：大便器數量 _____ 大便器型式：坐式數量 _____、蹲式數量 _____</p>
	女/親子廁所便器	<p><input type="checkbox"/> 有幼兒大便器、有幼兒小便器</p> <p><input type="checkbox"/> 有幼兒大便器，無幼兒小便器</p>
	男/親子廁所便器	<p><input type="checkbox"/> 有幼兒大便器、有幼兒小便器</p> <p><input type="checkbox"/> 有幼兒大便器，無幼兒小便器</p>
	獨立型親子廁所便器	<p><input type="checkbox"/> 有幼兒及成人小便器</p> <p><input type="checkbox"/> 無幼兒及成人小便器</p> <p><input type="checkbox"/> 有幼兒小便器，無成人小便器</p> <p><input type="checkbox"/> 有成人小便器，無幼兒小便器</p>
四、 通用無性別廁所間隱私性工法	廁間隔板/門板空隙尺寸	<p><input type="checkbox"/> 隔板與門板上部、下部空隙尺寸皆 $\geq 1\text{cm}$</p> <p><input type="checkbox"/> 隔板 <input checked="" type="checkbox"/> 門板 上部空隙尺寸 $\geq 1\text{cm}$</p> <p><input type="checkbox"/> 隔板 <input type="checkbox"/> 門板 下部空隙尺寸 $\geq 1\text{cm}$</p> <p><input type="checkbox"/> 隔板與門板上部、下部空隙尺寸皆 $< 1\text{cm}$</p>
	廁間隔板/門板隔音性	<p><input type="checkbox"/> 佳 (隔板上下無空隙且極厚實)</p> <p>■ 中等 (隔板上下略有空隙或略薄輕)</p> <p><input type="checkbox"/> 差 (隔板上下空隙大且/或極薄輕)</p>
	小便器隔間板及遮蔽物	<p><input type="checkbox"/> 有隔間板且有隔間門</p> <p><input type="checkbox"/> 有隔間板及有遮簾布</p> <p>■ 有隔間板，但無隔間門，也無遮簾布</p> <p><input type="checkbox"/> 無隔間板，但有遮簾布及有小便器側邊隔板</p> <p><input type="checkbox"/> 無隔間板，也無遮簾布，只有小便器側邊隔板</p> <p><input type="checkbox"/> 無隔間板，也無遮簾布，也無小便器側邊隔板</p>
五、 通用無性別廁所識別 Logo	廁所入口處	<p><input type="checkbox"/> 有個別便器 Logo</p> <p>■ 無個別便器 Logo</p>
	無障礙或親子廁所入口處	<p><input type="checkbox"/> 有個別便器 Logo</p> <p><input type="checkbox"/> 無個別便器 Logo</p>
	廁間門板或門框處	<p><input type="checkbox"/> 有蹲式大便器 Logo、坐式大便器 Logo 兩種</p> <p><input type="checkbox"/> 只有坐式大便器 Logo 一種</p> <p><input type="checkbox"/> 只有蹲式大便器 Logo 一種</p> <p>■ 無任何大便器 Logo</p>
	廁間門板或門框處	<p><input type="checkbox"/> 有小便器 Logo</p> <p>■ 無小便器 Logo</p>

<p>六、廁所配置示意圖</p>		
<p>七、案例現場照片及說明</p>	 <p>1. 通用無性別廁所入口</p>	 <p>2. 通用無性別廁所入口處 Logo</p>
 <p>3. 通用無性別廁所廁間內部</p>	 <p>4. 通用無性別廁所便器 Logo</p>	
 <p>5. 通用無性別廁所大便器隔板上部空隙</p>	 <p>6. 通用無性別廁所大便器隔板下部空隙</p>	

附錄四：性別友善廁所案例調查表

公共廁所性別友善案例現場調查表-33





調查日期： 2016 年 7 月 28 日

調查人員： 張鈺敏、陳海曙

基本資料	所在建築名稱： <u>成功大學學生活動中心</u>		
	所在位置或地址： <u>台南市東區大學路 1 號 學生活動中心國際會議廳B1</u>		
建築用途： <u>學校教學會議</u>			
一、廁所空間種類	依性別區分	<input type="checkbox"/> 男廁 <input type="checkbox"/> 女廁 <input checked="" type="checkbox"/> 通用無性別廁所	
	依功能區分	<input type="checkbox"/> 親子廁所 <input checked="" type="checkbox"/> 無障礙廁所 <input type="checkbox"/> 親子/無障礙共用廁所 <input type="checkbox"/> 多功能廁所 <input type="checkbox"/> 以上廁所皆無	
二、廁所空間配置型態	固定式	<input type="checkbox"/> 獨立設置廁所類別 <small>性別友善廁所設計手冊之研究</small>	<input type="checkbox"/> 男廁 <input type="checkbox"/> 女廁 <input type="checkbox"/> 無障礙廁所 <input type="checkbox"/> 親子廁所 <input type="checkbox"/> 多功能廁所 <input type="checkbox"/> 通用無性別廁所 <input type="checkbox"/> 其他廁所
		<input checked="" type="checkbox"/> 混合設置廁所類別	<input type="checkbox"/> 男/無障礙廁所 <input type="checkbox"/> 女/無障礙廁所 <input type="checkbox"/> 男/親子廁所 <input type="checkbox"/> 女/親子廁所 <input type="checkbox"/> 男/親子/無障礙廁所 <input type="checkbox"/> 女/親子/無障礙廁所 <input type="checkbox"/> 親子/無障礙廁所 <input type="checkbox"/> 親子/無障礙/多功能廁所 <input checked="" type="checkbox"/> 通用無性別/無障礙廁所 <input type="checkbox"/> 通用無性別/親子廁所 <input type="checkbox"/> 通用無性別/親子/無障礙廁所 <input type="checkbox"/> 通用無性別/多功能廁所
	彈	<input type="checkbox"/> 空間為彈性設計	<input checked="" type="checkbox"/> 全部可調配 <input type="checkbox"/> 局部可調配 <input type="checkbox"/> 僅廁間可調配

	性 式	<input type="checkbox"/> 靠人工彈性管制	<input type="checkbox"/> 簡單操作、可經常彈性調配 <input type="checkbox"/> 不易操作、不定時彈性調配
三、 便器 設置 完善 度	便器數量與便器型式		<input checked="" type="checkbox"/> 通用無性別廁所： 大便器數量 <u>6</u> ，小便器數量 <u>5</u> 大便器型式：坐式數量 <u>4</u> 、蹲式數量 <u>2</u>
			<input type="checkbox"/> 男廁：大便器數量 _____，小便器數量 _____ 大便器型式：坐式數量 ____、蹲式數量 ____
			<input type="checkbox"/> 女廁：大便器數量 _____ 大便器型式：坐式數量 ____、蹲式數量 ____
	女/親子廁所便器		<input type="checkbox"/> 有幼兒大便器、有幼兒小便器 <input type="checkbox"/> 有幼兒大便器，無幼兒小便器
	男/親子廁所便器		<input type="checkbox"/> 有幼兒大便器、有幼兒小便器 <input type="checkbox"/> 有幼兒大便器，無幼兒小便器
	獨立型親子廁所便器		<input type="checkbox"/> 有幼兒及成人小便器 <input type="checkbox"/> 無幼兒及成人小便器 <input type="checkbox"/> 有幼兒小便器，無成人小便器 <input type="checkbox"/> 有成人小便器，無幼兒小便器
四、 通用 無性 別廁 所間 隱私 性工 法	廁間隔板/門板空隙尺寸		<input type="checkbox"/> 隔板與門板上部、下部空隙尺寸皆 $\geq 1\text{cm}$ <input type="checkbox"/> 隔板 <input type="checkbox"/> 門板 上部空隙尺寸 $\geq 1\text{cm}$ <input checked="" type="checkbox"/> 隔板 <input checked="" type="checkbox"/> 門板 下部空隙尺寸 $\geq 1\text{cm}$ <input type="checkbox"/> 隔板與門板上部、下部空隙尺寸皆 $< 1\text{cm}$
	廁間隔板/門板隔音性		<input type="checkbox"/> 佳 (隔板上下無空隙且極厚實) <input type="checkbox"/> 中等 (隔板上下略有空隙或略薄輕) <input checked="" type="checkbox"/> 差 (隔板上下空隙大且/或極薄輕)
	小便器隔間板及遮蔽物		<input checked="" type="checkbox"/> 有隔間板且有隔間門 <input type="checkbox"/> 有隔間板及有遮簾布 <input type="checkbox"/> 有隔間板，但無隔間門，也無遮簾布 <input type="checkbox"/> 無隔間板，但有遮簾布及有小便器側邊隔板 <input type="checkbox"/> 無隔間板，也無遮簾布，只有小便器側邊隔板 <input type="checkbox"/> 無隔間板，也無遮簾布，也無小便器側邊隔板
五、 通用 無性 別廁 所識	廁所入口處		<input type="checkbox"/> 有個別便器 Logo <input checked="" type="checkbox"/> 無個別便器 Logo
	無障礙或親子廁所入口處		<input type="checkbox"/> 有個別便器 Logo <input checked="" type="checkbox"/> 無個別便器 Logo
	廁間門板或門框處		<input checked="" type="checkbox"/> 有蹲式大便器 Logo、坐式大便器 Logo 兩種 <input type="checkbox"/> 只有坐式大便器 Logo 一種 <input type="checkbox"/> 只有蹲式大便器 Logo 一種 <input type="checkbox"/> 無任何大便器 Logo

別 Lo go	廁間門板或門框處	■ 有小便器 Logo □ 無小便器 Logo
六、 廁所配置示意圖		
七、 案例現場照片 及說明	 <p>性別友善廁所設計手冊之研究</p>	
	1. 通用無性別廁所入口	2. 通用無性別廁所入口處 Logo
		
	3. 通用無性別廁所廁間內部	4. 通用無性別廁所便器 logo

			
5. 通用無性別廁所大便器隔板上部空隙		6. 通用無性別廁所大便器隔板下部空隙	




公共廁所性別友善案例現場調查表-34

調查日期：2016年5月23日

調查人員：陳海曙、

基本資料	所在建築名稱：市郊社區商場 所在位置或地址：日本愛知縣 建築用途：小型購物商場	
一、廁所空間種類	依性別區分	<input checked="" type="checkbox"/> 男廁 <input checked="" type="checkbox"/> 女廁 <input checked="" type="checkbox"/> 通用無性別廁所
	依功能區分	<input type="checkbox"/> 親子廁所 <input type="checkbox"/> 無障礙廁所 <input type="checkbox"/> 親子/無障礙共用廁所 <input checked="" type="checkbox"/> 多功能廁所 <input type="checkbox"/> 以上廁所皆無
二、廁所空間配	固定式	<input checked="" type="checkbox"/> 獨立設置廁所類別 <input checked="" type="checkbox"/> 男廁 <input checked="" type="checkbox"/> 女廁 <input type="checkbox"/> 無障礙廁所 <input type="checkbox"/> 親子廁所 <input checked="" type="checkbox"/> 多功能廁所 <input type="checkbox"/> 通用無性別廁所 <input type="checkbox"/> 其他廁所

置 型 態	<input type="checkbox"/> 混合設置廁所類別	<input type="checkbox"/> 男/無障礙廁所 <input type="checkbox"/> 女/無障礙廁所 <input type="checkbox"/> 男/親子廁所 <input type="checkbox"/> 女/親子廁所 <input type="checkbox"/> 男/親子/無障礙廁所 <input type="checkbox"/> 女/親子/無障礙廁所 <input type="checkbox"/> 親子/無障礙廁所 <input type="checkbox"/> 親子/無障礙/多功能廁所 <input type="checkbox"/> 通用無性別/無障礙廁所 <input type="checkbox"/> 通用無性別/親子廁所 <input type="checkbox"/> 通用無性別/親子/無障礙廁所 <input type="checkbox"/> 通用無性別/多功能廁所	
	彈 性 式	<input type="checkbox"/> 空間為彈性設計	<input type="checkbox"/> 全部可調配 <input type="checkbox"/> 局部可調配 <input type="checkbox"/> 僅廁間可調配
		<input type="checkbox"/> 靠人工彈性管制	<input type="checkbox"/> 簡單操作、可經常彈性調配 <input type="checkbox"/> 不易操作、不定時彈性調配
三、 便 器 設 置 完 善 度	便器數量與便器型式	<input checked="" type="checkbox"/> 通用無性別廁所： 大便器數量 <u>1</u> ，小便器數量 <u> </u> 大便器型式：坐式數量 <u>1</u> 、蹲式數量 <u> </u>	
		<input checked="" type="checkbox"/> 男廁：大便器數量 <u>3</u> ，小便器數量 <u>6</u> 大便器型式：坐式數量 <u>2</u> 、蹲式數量 <u>1</u>	
		<input checked="" type="checkbox"/> 女廁：大便器數量 <u>9</u> 大便器型式：坐式數量 <u>5</u> 、蹲式數量 <u>4</u>	
	女/親子廁所便器	<input checked="" type="checkbox"/> 有幼兒大便器、有幼兒小便器 <input type="checkbox"/> 有幼兒大便器，無幼兒小便器	
	男/親子廁所便器	<input type="checkbox"/> 有幼兒大便器、有幼兒小便器 <input checked="" type="checkbox"/> 有幼兒大便器，無幼兒小便器	
獨立型親子廁所便器	<input type="checkbox"/> 有幼兒及成人小便器 <input type="checkbox"/> 無幼兒及成人小便器 <input type="checkbox"/> 有幼兒小便器，無成人小便器 <input type="checkbox"/> 有成人小便器，無幼兒小便器		
性別友善廁所設計手冊之研究			
四、 通 用 無 性 別	廁間隔板/門板空隙尺寸	<input type="checkbox"/> 隔板與門板上部、下部空隙尺寸皆 $\geq 1\text{cm}$ <input type="checkbox"/> 隔板 <input type="checkbox"/> 門板 上部空隙尺寸 $\geq 1\text{cm}$ <input type="checkbox"/> 隔板 <input type="checkbox"/> 門板 下部空隙尺寸 $\geq 1\text{cm}$ <input checked="" type="checkbox"/> 隔板與門板上部、下部空隙尺寸皆 $< 1\text{cm}$	
	廁間隔板/門板隔音性	<input checked="" type="checkbox"/> 佳 (隔板上下無空隙且極厚實) <input type="checkbox"/> 中等 (隔板上下略有空隙或略薄輕) <input type="checkbox"/> 差 (隔板上下空隙大且/或極薄輕)	

<p>廁所間隱私性工法</p>	<p>小便器隔間板及遮蔽物</p>	<p><input type="checkbox"/> 有隔間板且有隔間門 <input type="checkbox"/> 有隔間板及有遮簾布 <input type="checkbox"/> 有隔間板，但無隔間門，也無遮簾布 <input type="checkbox"/> 無隔間板，但有遮簾布及有小便器側邊隔板 <input type="checkbox"/> 無隔間板，也無遮簾布，只有小便器側邊隔板 <input type="checkbox"/> 無隔間板，也無遮簾布，也無小便器側邊隔板</p>
<p>五、通用無性別廁所識別 Logo</p>	<p>廁所入口處</p>	<p><input checked="" type="checkbox"/> 有個別便器 Logo <input type="checkbox"/> 無個別便器 Logo</p>
	<p>無障礙或親子廁所入口處</p>	<p><input checked="" type="checkbox"/> 有個別便器 Logo <input type="checkbox"/> 無個別便器 Logo</p>
	<p>廁間門板或門框處</p>	<p><input checked="" type="checkbox"/> 有蹲式大便器 Logo、坐式大便器 Logo 兩種 <input type="checkbox"/> 只有坐式大便器 Logo 一種 <input type="checkbox"/> 只有蹲式大便器 Logo 一種 <input type="checkbox"/> 無任何大便器 Logo</p>
	<p>廁間門板或門框處</p>	<p><input type="checkbox"/> 有小便器 Logo <input type="checkbox"/> 無小便器 Logo</p>
<p>六、廁所配置示意圖</p>		
<p>七、案例現場照片及說</p>		
	<p>1. 通用無性別廁所入口標誌</p>	<p>2. 通用無性別廁所廁間</p>

明



3.通用無性別廁所入口處便器 logo

4.通用無性別廁所廁間門板便器 logo



5.通用無性別廁所大便器隔板上部空隙

6.通用無性別廁所大便器隔板下部空隙

附錄五：期初審查意見回應一覽表

項次	審查委員意見	廠商回應
1	<ol style="list-style-type: none"> 「性別友善廁所」是近年社會關注的課題，未來蒐集國內外案例，建議得朝不同建築使用目的或類型進行瞭解與歸納。 「性別友善廁所」與親子廁所、無障礙廁所、多功能廁所等概念互異，未來如何推動，請多蒐集相關資料，已提出未來可行建議。 	<ol style="list-style-type: none"> 遵照辦理，本案將依照不同建築使用目的或類型，蒐集國內外案例進行瞭解與歸納。 遵照辦理，本案將針對性別友善廁所與親子廁所、無障礙廁所、多功能廁所等概念之差異多蒐集相關資料。
2	<ol style="list-style-type: none"> 設計手冊擬訂建議考量如何跨越傳統性別意識與認知之鴻溝，更有效率調配、使用有限的廁所資源，而非單純的訂定不同性別之設置比例或數量。 建議考量融合性別安全無障礙、其他功能需求及友善議題，並避免規劃設計形式標誌化，造成歧視之觀感。 本項研究非常具前瞻性，期望本項研究成果能夠提供實務設計規劃的原則指導。 	<ol style="list-style-type: none"> 感謝建議，本案設計手冊會依照世界潮流與我國社會尊重多元特性，依據建築用途類型先找出研擬重點，再擬訂設計原則。 遵照辦理，本案將整合性別安全無障礙、無標誌化目標，研擬規劃設計原則。 遵照辦理，本案手冊研究成果將朝能夠提供實務設計規劃的原則指導為研究發展目標。
3	<ol style="list-style-type: none"> 有關服務建議書第 8 頁四、國內外有關本案之研究情況乙節中，kogan. T. S 所提出研究之年代係為 1995 亦或 1996 年請釐清!(詳第 21 頁資料 1) 同第 8 頁五、重要文獻部分，建議應將第 21 頁轉至此處，而第 21 頁之相關參考資料宜提供如研究團隊組織架構、人員素質及組成、計畫執行管理能力等資料。 有關第 7 頁二、研究目的(一)擬蒐集國內外之公共廁所性別友善 10 案例，請說明其在歐、美、日等先進國家所佔之案例數分配，另其總案例數是否足夠未來研究之所需? 有關第 11 頁研究步驟流程中之「不同性別者性別友善廁所設計內容要點」之檢核 YES、NO 之概要判別意義為何? 有關第 16 頁(二)業務費之電腦與週邊耗材所列「供電腦操作之磁片」應予以刪除為宜，另各項之數量漏列單位”式”，請補正。 另第 18 頁(四)設備租金數量列” 10 式”請更正。 	<ol style="list-style-type: none"> 感謝指正，文獻之研究 1995 年代誤植，已改正為 1996 年。 謝謝指正，本案重要文獻部分內容已再增加並做位置調整。 謝謝指正，本案擬蒐集國內外之公共廁所性別友善案例，將以台灣為主，歐美日為輔，總案例數會超過 10 個以上並視研究所需而定。 感謝指正，本案性別友善廁所設計內容要點之檢核與判別步驟，是含蓋透過專家座談會討論結果來決定。 感謝指正，本案業務費會依研究需要編列以及所內規定做調整。 感謝指正，設備租金數量將依所內規定做調整。

項次	審查委員意見	廠商回應
4	<ol style="list-style-type: none"> 1. 本案經費配置偏重於人員補助費，調查分析等方面費用未明。 2. 專家會議3次，每次僅6人，是否僅少數人參與，不見參與族群(對象)及使用、維管等人員。 3. 案例10則之地點分配不明，文獻蒐集亦不清楚，如何於案例與文獻間交叉綜合分析? 4. 目前可解讀現行法規之人士為何? 5. 預定進度與要求進度是否吻合? 6. 本案使用之不同場所、空間(如醫院、球場、公園等)為何? 	<ol style="list-style-type: none"> 1. 謝謝指正，本案調查分析方面經費將再做檢討並依所內規定做調整。 2. 謝謝指正，本案專家會議次數與參與對象，將依研究需要做調整，包括參與族群(對象)及使用、維管等人員。 3. 謝謝指正，本案擬蒐集國內外之公共廁所性別友善案例，將以台灣為主，歐美日為輔，總案例數會超過10個以上並視研究所需而定。文獻蒐集將以國外設計手冊為對象，透過案例分析做修訂。 4. 謝謝指正，本案目前可解讀現行法規之人士係指包括政府部門法規管理官員。 5. 謝謝指正，本案預定進度會依所內要求進度做調整。 6. 謝謝指正，本案研究之不同場所空間，將視手冊實際需要優先順序做分類與界定。
5	<ol style="list-style-type: none"> 1. 宜就「性別友善廁所」明確定義，並就與「不同性別廁所」及「無障礙廁所」之差異性明確說明。 2. 承上，建議書內之「不同性別者性別友善廁所」應修正為「性別友善廁所」以免混淆不清，另一、研究主題中(二)各性別之相關性別友善環境設施及(三)不同性別族群性別友善廁所為何?應再釐清。 3. 於研究開始時應先提出「性別友善廁所設計手冊」之大綱、章節俾循序完成，並與既有之「公共建築物衛生設備設計手冊」及「無障礙設施之規範」之共通處或差異處有所區分與對照。 4. 研究過程應邀請性平專業人員(或委員)參與。 	<ol style="list-style-type: none"> 1. 謝謝指正，本案將於研究開始之初，就會進行「性別友善廁所」明確定義，並就與「性別友善廁所」及「無障礙廁所」之差異性做明確分析比較與區隔。 2. 謝謝指正，本案不同性別者性別友善廁所均統一修正為「不同建築類型性別友善廁所」，避免混淆。同樣，不同性別族群性別友善廁所皆改為不同建築類型性別友善廁所，以避免混淆。 3. 謝謝指正，本案於研究初始將先研擬出「性別友善廁所設計手冊」之大綱、章節以利執行時循序完成。 4. 感謝指正，本案研究過程將透過專家座談會方式邀請性平專業人員(或委員)參與，以獲取完整正確專業意見。

附錄六：期中審查意見回應一覽表

項次	審查委員意見	廠商回應
1	<ol style="list-style-type: none"> 1. 男女視障、肢障、乘坐輪椅者、老人、孕婦、病患者上廁所之時間是否可以找到其秒數，例如健康男性小便約 25 秒，老人約 70 秒，作為數量需求依據。吳明修建築師對於二功能廁所的配置，已針對使用時間的安排做出建議。 2. 第 29 頁便器 Logo 提供視障者觸摸處理原則，浮凸厚度形狀?如何為宜?請提示效果採用抽象符號，是否反而造成明眼人的疑惑。 3. 中性廁所與一般男女廁懸吊牌圖示是如何分別? 4. 可以參考成大研究中提到男生小便另闢廁間的不習慣。 	<ol style="list-style-type: none"> 1. 謝謝提醒。便器種類及數量仍會依照最新修訂之建築技術規則建築設備編第二章給水排水系統及衛生設備之第 37 條之規定納入計算，或以外加方式處理。 2. 感謝建議，本案廁所 Logo 設計會避免使用男女人型符號或是有性別意涵、性別暗示的符號，且也會有盲文的設計，方便視障者辨識。 3. 感謝指正，性別友善功能的廁所懸吊牌圖示 Logo，將避免使用人形符號或其他有性別意涵及性別暗示之符號。 4. 謝謝委員提醒，這部分將會加強對小便器廁間標示 Logo 之規範來避免。
2	<ol style="list-style-type: none"> 1. 建議規劃設計上一併考量盥洗與刷牙功能。 2. 建議可補充有關犯罪防犯及通風、採光等物理環境相關設計考量。 3. 建議討論國內現況課題，另應納入人工造口等設備。 	<ol style="list-style-type: none"> 1. 感謝建議，將會針對不分性別廁所之多功能廁所，建議增設盥洗設施，讓使用者使用上更方便。 2. 感謝建議，本案將加強廁所內部空間配置為視野無死角，及隔間板及門板設施上去考慮使用者的安全性，以及通風採光之物理環境設計。 3. 謝謝委員建議，如為性別友善多功能廁所，這部分仍會依我國無障礙廁所之規定辦理。
3	<ol style="list-style-type: none"> 1. 建議清楚界定跨性別友善廁所適用對象與適用場所及條件。 	<ol style="list-style-type: none"> 1. 感謝建議，本案將於規劃設計原則加強各種包括跨性別者之性別友善需求對象，以及適用公共場所之說明。
4	<ol style="list-style-type: none"> 1. 性別友善廁所原則上應獨立隔間設置與一般男女及無障礙廁所應分別設計。場所面積較小者，得以性別友善廁所替代一般廁所。 2. 既有建築物改善性別友善廁所，如因空間不足，為維護婦、幼安全及隱蔽性，宜以男廁空間進行改善。並考量大小便器應分別隔間、獨立設門、便器種類標誌、足夠照明及隔間板厚度、隔間由地板至天花板，隔間正面的通風設計，建議可納入研究探討。 3. 公共場所應設置性別友善廁所之適用範圍及廁間使用需求量可納入研 	<ol style="list-style-type: none"> 1. 感謝建議，本案設計手冊內會列出幾種可行的廁所不分性別空間配置型態，供設計者依照實際需求去規劃設計，其中會包括一男廁一女廁一不分性別廁所型態，以及單一不分性別廁所型態。 2. 感謝建議，本案設計手冊將會透過蒐集國內外公共廁所性別友善案例，提出各種改善設計規範，包括空間配置型態，便器種類標誌、隔間板規格等做探討與修訂。 3. 謝謝委員建議，本案將於規劃設計原則加強各種包括跨性別者之性別友善需求對象，以及適用公共場所之說明。不分性別廁間便器數量需求，可依照最新

項次	審查委員意見	廠商回應
	<p>究。</p> <p>4. 入口標誌及顏色宜採用中性色彩，避免使用過於強調男女兩性或較具性別色彩之圖樣。</p>	<p>建築技術規則建築設備編第二章給水排水系統及衛生設備之第 37 條之規定納入計算，以外加方式處理。</p> <p>4. 感謝建議，本案設計手冊廁所入口處及廁所內部用色，不使用具性別暗示之藍色或紅色系，而以其他中性顏色替代（如綠色、黃色、紫色、淡紫色等），且不做任何性別暗示之圖案或Logo。</p>
5	<p>1. 本研究在第16頁至第20頁將公共場所性別友善廁所分成公務機關、學校教育……等共七類，請明確說明所選國內、國外案例在各類配置案例數量的合理性。</p> <p>2. 每個案例之說明應該與本研究要發展性別友善廁所設計內容相符，也就是每個案例應加強其說明。</p>	<p>1. 感謝建議，因為目前並非所有七種類型公共場所皆有不分性別廁所案例可供調查，所以案例分配上不具統計合理性，故不做統計上之分析。</p> <p>2. 謝謝指正，因為目前性別友善廁所設計數量仍非常稀少，因此將會盡量就個案分別說明其設計上之特色。</p>
6	<p>1. 本案以示範點設置，建議公務機關如行政院、內政部、營建署及建研所先行設置性別友善廁所。</p> <p>2. 設置性別友善廁所，是社會進步的象徵。惟資源有限，應有先後順序，例如應設無障礙廁所，親子廁所，然後再考慮跨性別廁所等。</p>	<p>1. 感謝委員建議，將在本案研究成果之未來執行建議部分增加說明。</p> <p>2. 感謝建議，本案除了針對跨性別者外，也同時考慮親子及無障礙廁所使用者之性別友善的需求，因此將建議採用多功能不分性別廁所型態，讓三者性別友善需求可同時滿足。</p>
7	<p>1. 有關隱私性分析廁所配置或內部空間設計稍嫌不足，建議針對廁所使用行為深入探討，以因應不同類型之公共場所，於廁所內除生理需求外，特殊的行為(化妝、更衣等)，可能會影響空間的大小、配置、設施設備等。</p> <p>2. 除空間不足因素考量，不建議性別友善廁所與無障礙廁所兼用，無障礙廁所使用者，有其特殊性，且使用時間較長，恐有排擠效應。</p> <p>3. 應針對不同類型公共場所，各類型廁所優先順序皆不同，請提出性別友善廁所參考範例。</p>	<p>1. 感謝委員建議，本案將會進行不同使用者訪談，以做為將使用者的行為需求作為廁所空間配置型態，及空間的大小、設施、設備等設計的重要依據。</p> <p>2. 感謝建議，本案研擬的設計手冊將考慮不同場所公廁使用族群的使用需求，由設計師依公共場所需要做空間配置與數量增加上選擇，讓使用者彼此之間使用時不衝突。</p> <p>3. 感謝委員建議，本案研究之不同場所空間，將視實際使用者需要做分類與界定，也會收集不同國內外案例最為參考範例，並於設計手冊內容提出示意圖例。</p>
8	<p>1. 研究內容提及性別友善廁所在某些條件下須與無障礙廁所合併，建議應邀請身心障礙者座談，瞭解實際需求與其意見。</p> <p>2. 研究案例中，僅針對廁所硬體設施配置進行調查，欠缺實際使用狀</p>	<p>1. 感謝委員建議，無障礙廁所本身也需考慮具性別友善之空間，故本案將朝向將無障礙廁所保留，並規劃轉型為性別友善之配置型態。本研究是針對廁所使用上性別無障礙的研究，至於廁所空間必須有的基本設施要求與相關法規規</p>

項次	審查委員意見	廠商回應
	<p>況，建議納入考量，以回應不同族群之使用需求。</p>	<p>定，並不會去改變。</p> <p>2. 感謝建議，本案將以訪談方式，了解不同的使用族群的需求及收集其意見，作為擬訂設計手冊重要依據。</p>
9	<p>1. 蹲式馬桶對高齡者有危險性，設置上須考慮多樣性。</p> <p>2. 對於跨性別者之不同特性，可以參考日本相關之分析來加強其重要性。</p>	<p>1. 感謝建議，本案除考慮廁所性別友善外，亦會依一般廁所規定考慮老齡者在便器使用上的安全性及方便性。</p> <p>2. 感謝委員建議，本案將收集國內外案例，且將分析比較結果作為設計手冊研擬之參考。</p>
10	<p>1. 請研究團隊瞭解性別友善廁所之理由，並彙整各國之名詞定義與設置考量。</p> <p>2. 請彙整國內外現有性別友善廁所之配置模式。</p> <p>3. 請提出將來本所及營建署於推動性別友善廁所法治化時，公共場所之推動範圍與對象。</p>	<p>1. 感謝委員建議，本案將繼續透過國內外相關資訊、專文去彙整性別友善廁所之理由，並彙整各國之名詞定義與設置考量。在美國不分性別通用廁所稱為 unisex toilet，我們如果稱為性別友善廁所，會讓人以為還有性別不友善廁所，容易造成誤解，因此未來手冊採用的名稱須再考慮。</p> <p>2. 感謝建議，本案將繼續收集國外案例，以作為分析其空間配置上之優缺點，並歸納合宜之空間配置型態。</p> <p>3. 感謝建議，本案將在設計手冊內容加入公共場所之推動範圍與對象。並建未來成果執行建議提出具體範圍。</p>
11	<p>1. 手冊不能僅提供單一作法，應考量不同需求、限制條件及成本，提出各種替選方案供選擇，以作為實務設計之參考依據。</p>	<p>1. 感謝指正，本案廁所性別友善是指空間環境，包括配置型態與設施、標示Logo等，可供不同設計者規劃設計上考量與選擇。因為廁所設計須包含尺寸、許多細部、顏色、文字大小等，不是本研究的目的與範圍，所以未來手冊內容應以廁所設計概念及空間配置規劃原則為主。</p>

附錄七：期末審查意見回應一覽表

項次	審查委員意見	廠商回應
1	<ol style="list-style-type: none"> 建議本研究報告可送至內政部營建署及地方政府參考。 目前造成性別不友善廁所主因在於建築法規未能與時俱進，建議建立性別友善廁所應從建築法規進行修正。 建議內政部成立相關團隊，針對國內應優先設置性別友善廁所之場所，提出建議並進行規劃：如國際機場、觀光場所(故宮)、公立醫院等。 	<ol style="list-style-type: none"> 感謝委員建議。 謝謝委員建議，納入第六章建議事項。 感謝委員建議，納入第六章建議事項
2	<ol style="list-style-type: none"> 形成條文層級的架構應予一致，如第 96 頁第 1 條第 1 項、第 97 頁 3 條第(一)項第(1)點等之編碼方式不同。 第五章「設計準則要點」內第二節之 7 項設計準則，如為設計手冊將呈現的文字，建議增加「標題」說明。 實際上中性廁所可能產生「偽裝」之治安問題，因此建議增加因應安全維護、監視、求救鈴等項，如第 97 頁之安全性、隱私性。 有關名稱宜一致性，如「廁所」、「洗手間」可統一用語。 	<ol style="list-style-type: none"> 謝謝指正。本案報告書內容將重新檢查編排方式並修正內容。 感謝建議。設計手冊內容會針對設計準則缺少說明的部分加以補充。 感謝建議。本案在設計手冊會增加安全考量此部分之補充作法說明文字。 謝謝建議。不分性別廁所的名稱，廁所或洗手間皆不含有性別意涵、性別暗示的符號及名稱，可由設計師依所在空間特性選定。
3	<ol style="list-style-type: none"> 通用化多功能廁所可解決性別友善廁所問題。 標示慣用性係為可探討之議題，且其標示之內容應明確。 可補充蒐集先進國家性別友善廁所之案例，如法國等。 	<ol style="list-style-type: none"> 感謝建議。因為有些場所使用情況不同，無法全面採用，仍依個設計者決定。 謝謝提醒。除部分有性別暗示外，標示仍以既有慣用性為主。 感謝建議。會補充收集其他國家性別友善廁所案例，以汲取其優點。
4	<ol style="list-style-type: none"> 建議本研究設計手冊之內容，應盡量反應在國內外案例之說明內容中。 	<ol style="list-style-type: none"> 感謝建議。針對設計手冊內容不足，會加以補充及改進。
5	<ol style="list-style-type: none"> 第 45 頁廁間能辨識便器的 logo，若同時考量視障者觸摸辨識時，其中心高度應在離地 135cm，且為浮凸形狀。 第 81 頁、第 82 頁及第 87 頁的標示，可探討男女符號間是否要有隔間牆的符號，各國皆不同。 	<ol style="list-style-type: none"> 感謝建議。廁所設計手冊內容會增加有盲文的規劃設計，以方便視障者辨識。 謝謝建議。性別友善廁所 Logo 設計會避免使用男女人型符號或是有性別意涵、性別暗示符號，以強調性別友善。 此方式仍是以男女廁性別二元區分空間設計，仍有使用者被檢視性別的問

項次	審查委員意見	廠商回應
	3. 臺灣大學所提出男女廁所中間設置之菱形廁間，兩邊皆有可開啟的門，其一邊開啟後另一邊則無法打開，然該電子控制系統是否成熟？	題，且容易受制於控制系統穩定性之影響，故由個案設計者決定，暫不納入手冊。
6	1. 感謝貴所進行本研究，本部原則上會盡力配合。	1. 謝謝指教。
7	1. 感謝貴所進行本研究及對學會優良論文…等活動之支持。	1. 謝謝指教。
8	1. 期末報告第六章及第七章建議整併，可使報告更加精簡。 2. 有關本案之設計手冊可放於附錄中呈現。 3. 本研究期中審查會議回應表請放於成果報告附錄中。	1. 感謝建議。本案報告書內容已做修正及改進，讓整體更精簡。 2. 感謝建議。設計手冊已改以附錄的方式呈現。 3. 感謝指正。期中審查回應表將補附於附錄。
9	1. 建議設計手冊增加設備(用於通風、採光)、廁間內部設施(如掛勾，小洗手台、嬰兒台)等項，可於不同類型之性別友善廁所選擇增加，如部分廁所因空間較大或經費較多時(機場、高鐵、國際會議廳等)可加以參考。	1. 感謝建議。設計手冊內容會增加這些設施及設備之設置說明。
10	1. 本研究之緣起及定義可再多加說明，可針對國內外就性別友善廁所之定義、背景、年代…等加以彙整說明，並採表格方式呈現。 2. 建議可再深入瞭解本研究各性別友善廁所案例，以期瞭解其規劃者為誰、推動原因為何等項，另附錄三中各案例之「廁所配置示意圖」請依實際情況及比例繪製，如廁所外牆是否有開窗、廁間與便器之比例等。 3. 本研究可提出性別友善廁所依使用量多寡之配置方式及安全層面之說明，以供各界參考。	1. 遵照辦理。本案研究第一章內容會補充彙整出性別友善廁所在國內外的定義、背景、年代等說明。 2. 遵照辦理。附錄內的廁所示意圖會作必要修正，並依實際狀況依比例繪製。 3. 遵照辦理。本案已提出四種配置方式供選擇，並會補充使用量多寡之配置方式及安全層面之說明。
11	1. 請研究團隊參考各位專家學者意見，於期限內補充納入成果報告中，以利後續提供給各機關單位參採。 2. 本研究範圍因時間人力等限制，請業務單位爾後訂定題目範圍時適量調整縮減。	1. 遵照辦理。 2. 遵照辦理。

參考書目

國外網站及論文

1. Kogan, T. S., Transsexuals and critical gender theory: The Possibility of a Restroom Labeled “Other”, *Hastings Law Journal*, 1996
2. Jason Renner, Efficient and Low Budget Restroom Design, Construction Speifer, 2005
3. Elizabeth Beltramini, Campus Restrooms’ Role in Universal Design, *The Bulletin*, Vol. 751, 2007
4. NauraNoren, A Better Public Bathroom by Design, 2009
5. Gershenson, O., The Restroom Revolution: Unisex Toilets and Campus Politics, In H. Molotch and L. Noren (Eds.), *Toilet: Public restrooms and the politicsof sharing*, New York: New York University Press, 2010
6. Green Flush Technologies, A Few Reasons to Consider Unisex Restroom, 2014
7. Elizabeth Nolan Brown, The Biggest Obstacle to Gender Neutral Bathrooms? Building Codes, 2014
8. Patrick Sisson, Bathroom Access for Transgender Community Poses Design Challenge, 2015
9. John Bernhards, The Future for Gender-Neutral Restrooms, *Facilities Manager*, May/June, 2015

國內網站及文獻

10. 內政部建築研究所，內政部建築研究所對公共場所之性別友善廁所規劃建議，2015
11. 林書仔、彭滄雯教授，世新大學「無性別廁所」使用者角度評估，世新大學碩士論文，2013
12. 彭滄雯、畢恆達、林書仔，男女廁之外的「其他」—世新大學無性別廁所之經驗評估與省思，*女學學誌：婦女與性別研究*，第32期，2013年6月
13. 彭滄雯，從女廁運動到無性別廁所：一個參與者的反省，《性別與空間之研究、教學與政策十年回顧與前瞻》，台灣大學性別與空間研究室，2005
14. 彭滄雯，「女性觀點」的通用化設計—性別主流化的再思考，*研習論壇月刊*，120期，2010
15. 張柏獻、陳啟仁教授，安心方便—台灣安心空間評估系統初探，國立高雄大學碩士論文，2013
16. 吳明修，公共廁所男女便器數量之比，*台灣衛浴文化協會會訊*，30期，冬季號，2013

17. 陳海曙，車站公廁男女便器數量失衡待改善，台灣衛浴文化協會會訊，31期，春季號，2014
18. 吳喻柔、吳佩珊，校園內推動性別友善廁所—落實性別多元，國立桃園高中
19. 洪文龍，台灣大學性別與空間研究室，無性別偏見的校園空間手冊，2010
20. 湯志民、張淑瑜，教育環境：性別與校園空間，2004
21. 內政部營建署，公共建築物衛生設備設計手冊，2010
22. 國立台灣大學，國立台灣大學性別友善廁所設置辦法，2015.7
23. 劉湮涵，跨性別者國高中生校園經驗之回溯性研究，臺灣師範大學碩士論文，2015
24. 林家緣，跨性別媒體再現與主體解讀之分析研究，世新大學碩士論文，2006
25. 吳鄭重、莊景智，公共廁所的微地理學-公廁空間的心理分析與賤斥主體性的空間歷程，地理學報，第六十三期，2011
26. 林家慧，他／她的故事敘說—一位跨性別主體的自我認同與社會適應研究，屏東科技大學碩士論文，2009
27. 莊子萍，高雄文化觀光休憩區之女性廁所設計研究，台南應用科技大學碩士論文，2011
28. 黃秋芳，女性主義與公共廁所規劃之研究—以捷運台北車案為例，臺灣師範大學碩士論文，2008
29. 李季穎，互動設計應用於公共廁所之情境研究與創作，東華大學碩士論文，2011
30. 翁珠斌，台灣國道高速公路清水及南投服務區親子廁所滿意度之探討，亞洲大學碩士論文，2009
31. 陳亭宇，性別主流化與通用設計，性別平等教育季刊，第六十五期，2013
32. 孔維國，不能縮／說的祕密—男性如廁經驗與陽剛特質展演，高雄師範大學碩士論文，2009
33. 謝采芹，廁所標誌組合之辨識度分析，明志科技大學碩士論文，2011
34. R. W. Connell 著，劉泗翰 譯，性/別 Gender 多元時代的性別角力，書林出版，2004年2月
35. 畢恆達，空間就是性別，心靈工坊出版，2004年10月
36. 行政院主計總處，國情統計通報，2015年5月
37. 洪慈敏，也許你我身邊就有跨性別者，只是他們被迫隱藏，跨性別專題，The News Lens 關鍵評論網，2016
38. 李銀河，性別問題，台灣天書科技公司，2007

性別友善廁所設計手冊之研究

出版機關：內政部建築研究所

電話：(02) 89127890

地址：新北市新店區北新路3段200號13樓

網址：<http://www.abri.gov.tw>

編者：游明國、陳海曙、李東明、顏敏傑

出版年月：105年12月

版次：第1版

ISBN：978-986-05-0777-5（平裝）

