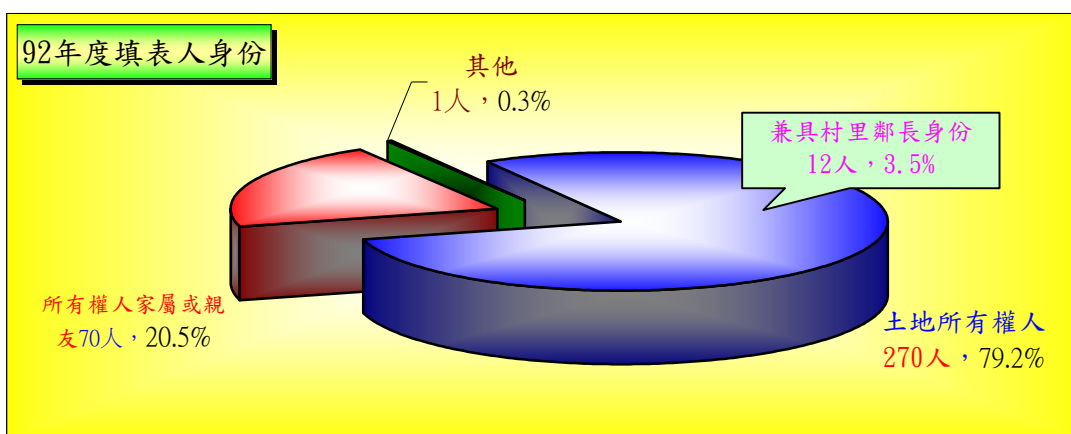


# 土地測量局辦理九十二年度政風民意問卷調查統計表

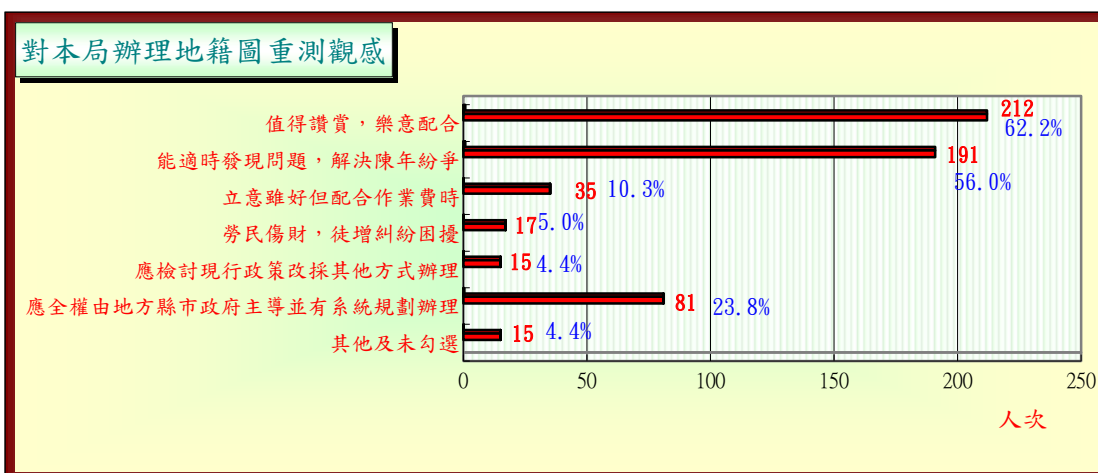
## 一、填表人身份：【兼具村里長身份者，得複選】

身份類別	92年度		91年度		本年度與上 年度比較增減率
	人數	百分比	人數	百分比	
土地所有權人	270	79.2%	300	85.2%	↓6.0%
土地所有權人家屬或親友	70	20.5%	50	14.2%	↑6.3%
其他	1	0.3%	2	0.6%	↓0.3%
〔兼具村里鄰長身份〕	12	3.5%	5	1.4%	〔↑2.1%〕
合計	341	100.0%	352	100.0%	樣本數減少11件



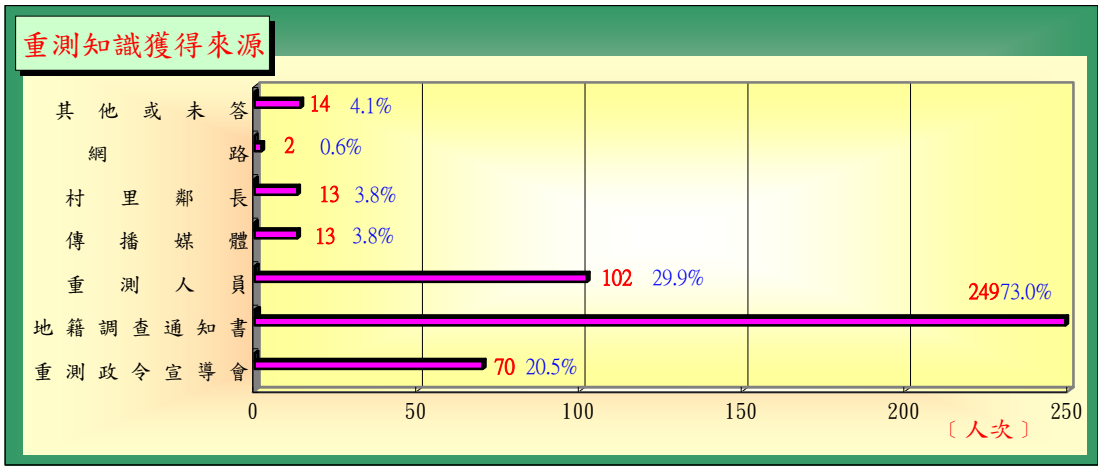
## 二、受訪者對於地籍圖重測觀感：【得複選】

項目	92年度		91年度		本年度與上 年度比較增減率
	人次	百分比	人次	百分比	
值得讚賞，樂意配合	212	62.2%	229	65.1%	↓2.9%
能適時發現問題，解決陳年紛爭	191	56.0%	170	48.3%	↑7.7%
立意雖好但配合作業費時	35	10.3%	45	12.8%	↓2.5%
勞民傷財，徒增糾紛困擾	17	5.0%	15	4.3%	↑0.7%
應檢討現行政策改採其他方式辦理	15	4.4%	14	4.0%	↑0.4%
應全權由地方縣市政府主導並有系統規劃辦理	81	23.8%	72	20.5%	↑3.3%
其他及未勾選	15	4.4%	17	4.8%	↓0.4%



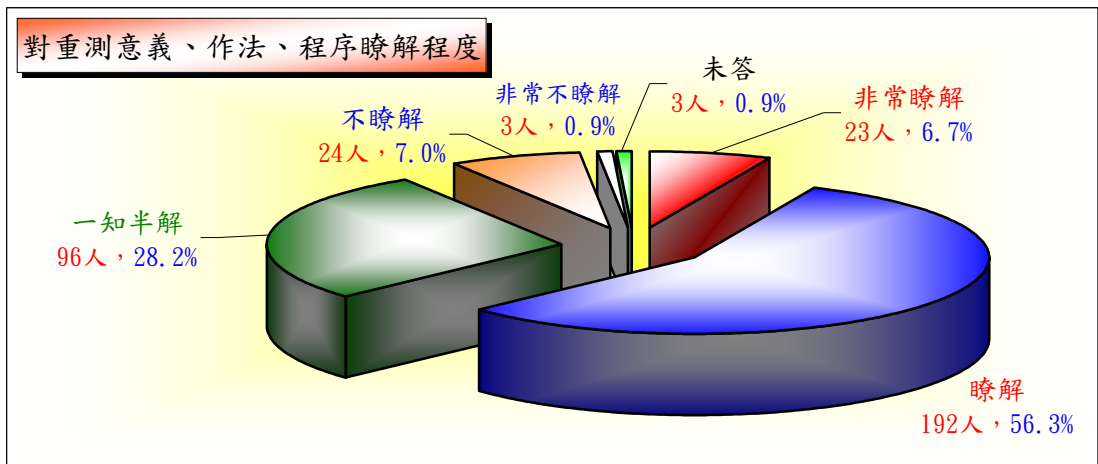
三、重測知識獲得來源：【得複選】

類別	92年度		91年度		本年度與上 年度比較增減率
	人次	百分比	人次	百分比	
重測政令宣導會	70	20.5%	68	19.3%	↑ 1.2%
地籍調查通知書	249	73.0%	262	74.4%	↓ 1.4%
重測人員	102	29.9%	111	31.5%	↓ 1.6%
傳播媒體	13	3.8%	26	7.4%	↓ 3.6%
村里鄰長	13	3.8%	14	4.0%	↓ 0.2%
網路	2	0.6%	4	1.1%	↓ 0.5%
其他或未答	14	4.1%	9	2.6%	↑ 1.5%



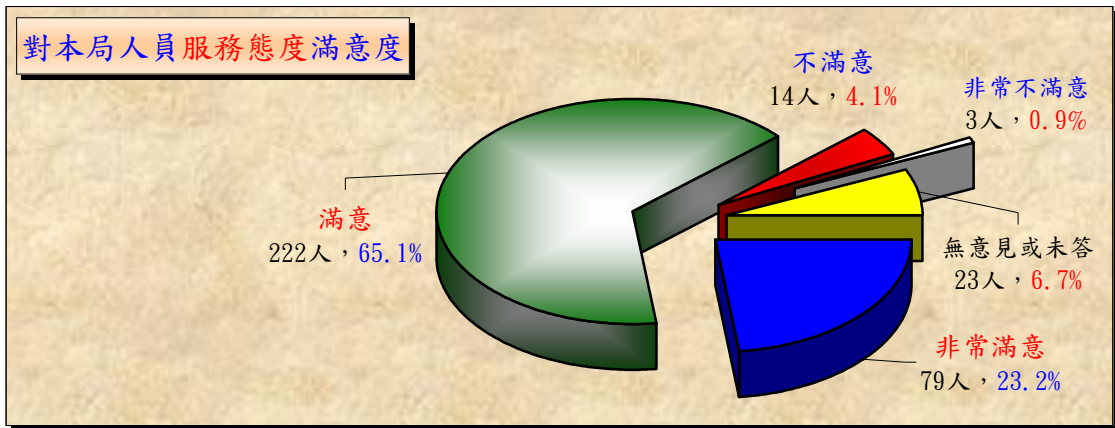
四、對重測意義、作法及程序，瞭解程度：

類別	92年度		91年度		本年度與上 年度比較增減率
	人數	百分比	人數	百分比	
非常瞭解	23	6.7%	28	8.0%	↓ 1.3%
瞭解	192	56.3%	185	52.6%	↑ 3.7%
一知半解	96	28.2%	93	26.4%	↑ 1.8%
不瞭解	24	7.0%	37	10.5%	↓ 3.5%
非常不瞭解	3	0.9%	6	1.7%	↓ 0.8%
未答	3	0.9%	3	0.9%	—
合計	341	100.0%	352	100.0%	樣本數減少11件



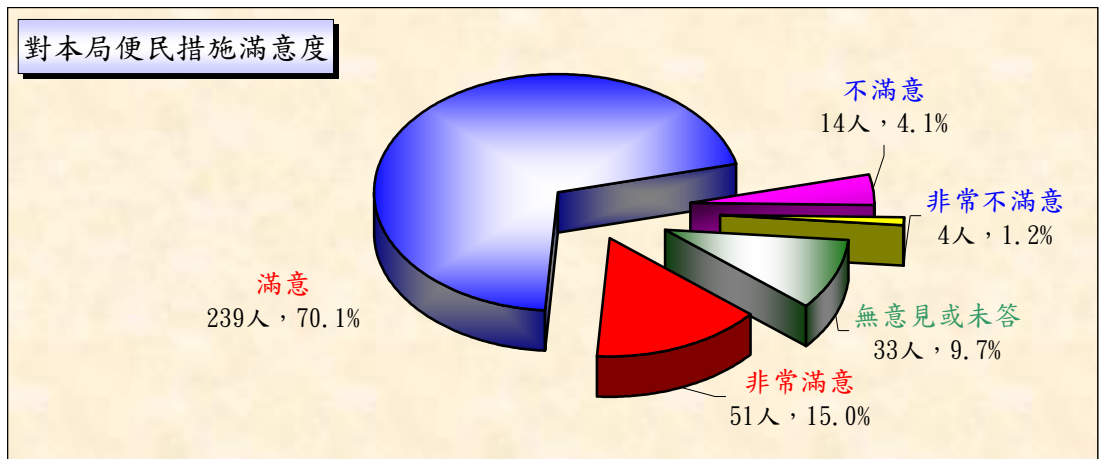
五、本局人員服務態度：

類別	92年度		91年度		本年度與上年度比較增減率
	人數	百分比	人數	百分比	
非常滿意	79	23.2%	82	23.3%	↓ 0.1%
滿意	222	65.1%	239	67.9%	↓ 2.8%
不滿意	14	4.1%	11	3.1%	↑ 1.0%
非常不滿意	3	0.9%	1	0.3%	↑ 0.6%
未曾接觸，無意見	23	6.7%	19	5.4%	↑ 1.3%
合計	341	100.0%	352	100.0%	樣本數減少11件



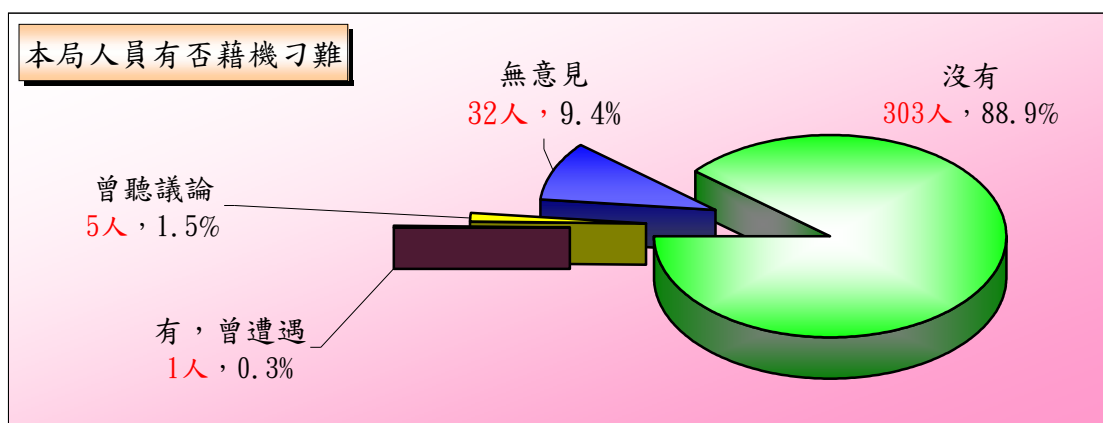
六、對本局便民措施滿意度：

類別	92年度		91年度		本年度與上年度比較增減率
	人數	百分比	人數	百分比	
非常滿意	51	15.0%	69	19.6%	↓ 4.6%
滿意	239	70.1%	220	62.5%	↑ 7.6%
不滿意	14	4.1%	19	5.4%	↓ 1.3%
非常不滿意	4	1.2%	1	0.3%	↑ 0.9%
未曾接觸，無意見	33	9.7%	43	12.2%	↓ 2.5%
合計	341	100.0%	352	100.0%	樣本數減少11件




七、本局人員有否藉機刁難：

類別	92年度		91年度		本年度與上 年度比較增減率
	人數	百分比	人數	百分比	
沒有	303	88.9%	317	90.1%	↓ 1.2%
有，本人曾遭遇	1	0.3%	4	1.1%	↓ 0.8%
不曾遭遇，但曾聽他人議論	5	1.5%	7	2.0%	↓ 0.5%
未曾接觸，無意見	32	9.4%	24	6.8%	↑ 2.6%
合計	341	100.0%	352	100.0%	樣本數減少11件




八、本局人員有否接受邀宴招待：

類別	92年度		91年度		本年度與上 年度比較增減率
	人數	百分比	人數	百分比	
沒有	295	86.5%	308	87.5%	↓ 1.0%
有，曾招待	1	0.3%	0	0.0%	↑ 0.3%
有，曾聽聞	1	0.3%	3	0.9%	↓ 0.6%
無意見	44	12.9%	41	11.6%	↑ 1.3%
合計	341	100.0%	352	100.0%	樣本數減少11件



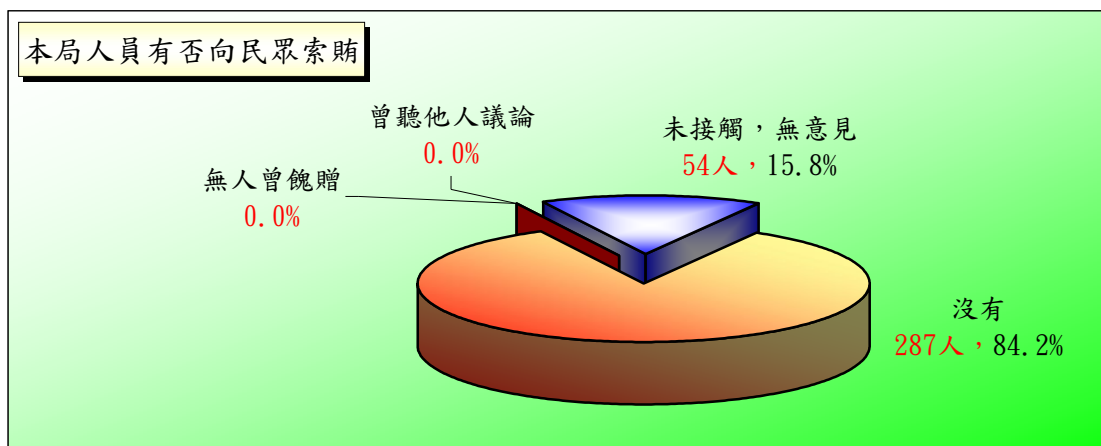
九、本局人員有否收受饋贈〔金錢、禮物〕：

類別	92年度		91年度		本年度與上年度比較增減率
	人數	百分比	人數	百分比	
沒有	290	85.0%	303	86.1%	↓ 1.1%
有，本人曾饋贈	0	0.0%	0	0.0%	—
不曾饋贈，但曾聽他人議論	0	0.0%	4	1.1%	↓ 1.1%
未曾接觸，無意見	51	15.0%	45	12.8%	↑ 2.2%
合計	341	100.0%	352	100.0%	樣本數減少11件



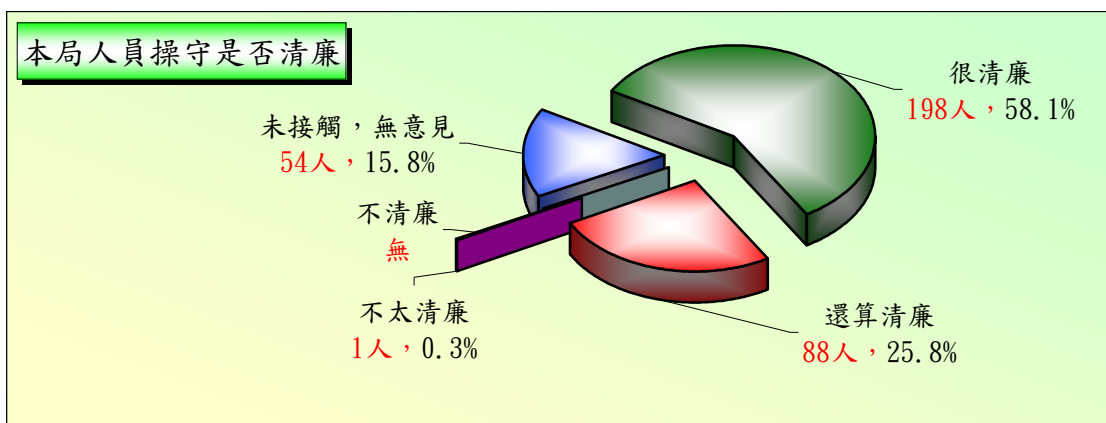
十、本局人員有否向民眾索賄：

類別	92年度		91年度		本年度與上年度比較增減率
	人數	百分比	人數	百分比	
沒有	287	84.2%	312	88.6%	↓ 4.4%
有，本人曾遭遇	0	0.0%	0	0.0%	—
不曾遭遇，但曾聽他人議論	0	0.0%	2	0.6%	↓ 0.6%
未曾接觸，無意見	54	15.8%	38	10.8%	↑ 5.0%
合計	341	100.0%	352	100.0%	樣本數減少11件



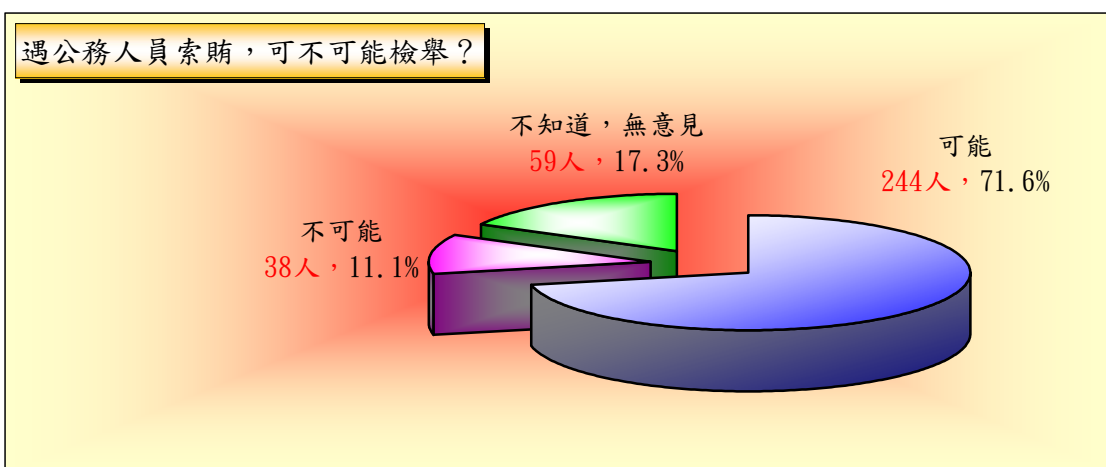
十一、本局人員操守是否清廉：

類別	92年度		91年度		本年度與上 年度比較增減率
	人數	百分比	人數	百分比	
很清廉	198	58.1%	181	51.4%	↑ 7.3%
還算清廉	88	25.8%	96	27.3%	↓ 1.5%
不太清廉	1	0.3%	4	1.1%	↓ 0.8%
很不清廉	0	0.0%	0	0.0%	—
未曾接觸，無意見	54	15.8%	71	20.2%	↓ 4.4%
合計	341	100.0%	352	100.0%	樣本數減少11件



十二、遇公務員索賄，可不可能檢舉？

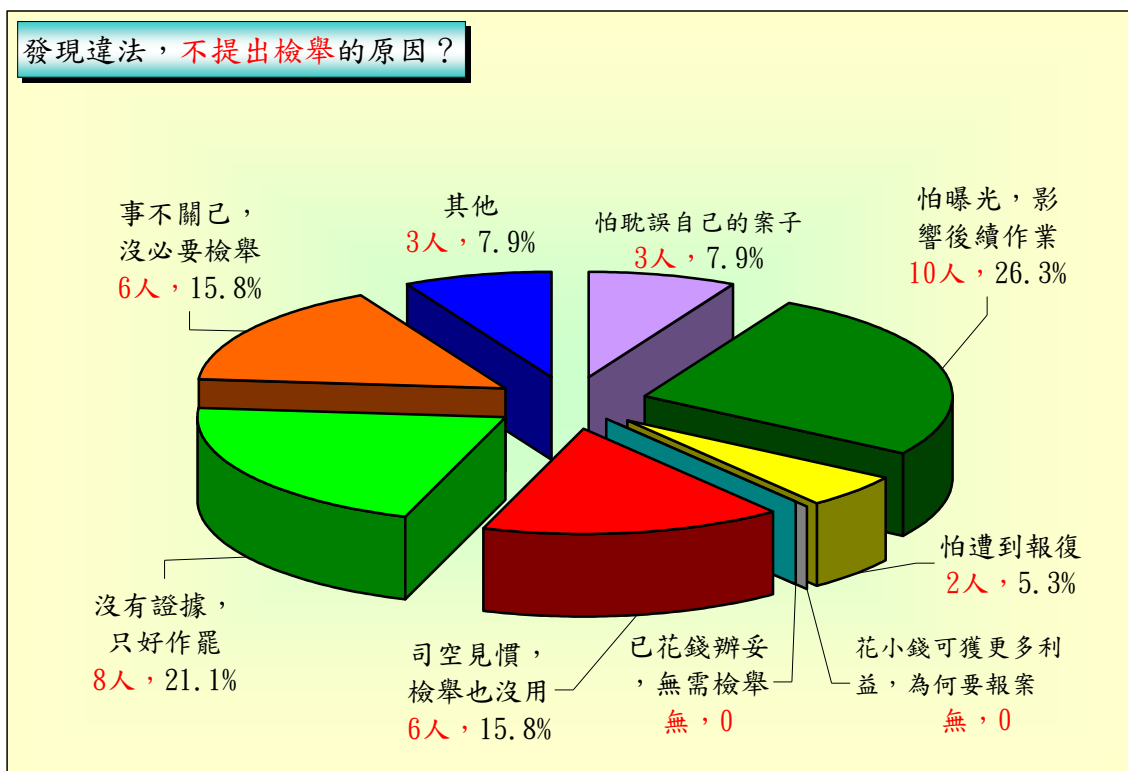
類別	92年度		91年度		本年度與上 年度比較增減率
	人數	百分比	人數	百分比	
可能	244	71.6%	244	69.3%	↑ 2.3%
不可能	38	11.1%	36	10.2%	↑ 0.9%
不知道/無意見	59	17.3%	72	20.5%	↓ 3.2%
合計	341	100.0%	352	100.0%	樣本數減少11件



《回答不可能者，續答十二【續】，接下頁》

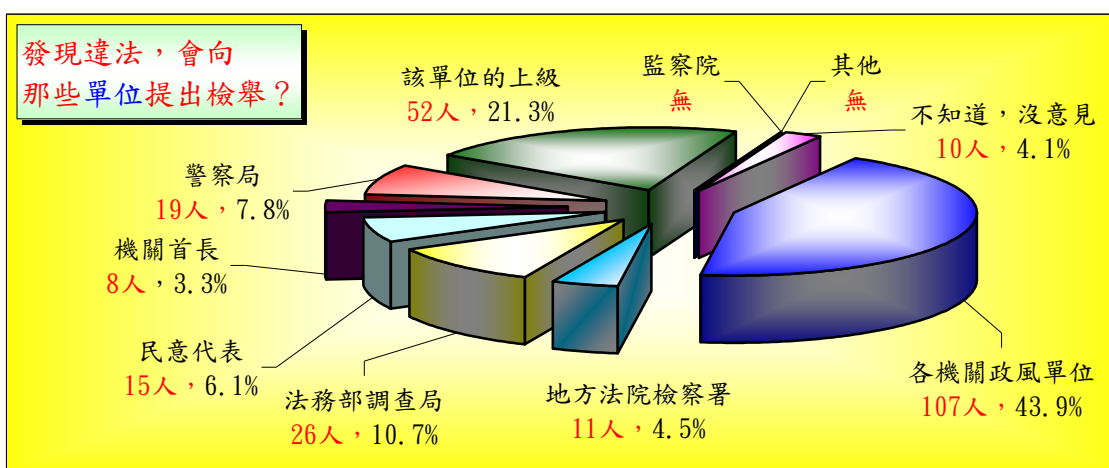
十二【續】、發現違法〔索賄、行賄〕不可能提出檢舉的原因？《接上頁》

類別	92年度		91年度		本年度與上年度比較增減率
	人數	百分比	人數	百分比	
怕耽誤自己的案子	3	7.9%	4	11.1%	↓ 3.2%
怕曝光，影響後續作業	10	26.3%	5	13.9%	↑ 12.4%
怕遭到報復	2	5.3%	3	8.3%	↓ 3.0%
已花錢辦妥，沒必要檢舉	0	0.0%	0	0.0%	—
花小錢可獲更多，為何要報案	0	0.0%	0	0.0%	—
司空見慣，檢舉也沒用	6	15.8%	9	25.0%	↓ 9.2%
沒有證據，只好作罷	8	21.1%	11	30.6%	↓ 9.5%
事不關己，沒必要檢舉	6	15.8%	0	0.0%	↑ 15.8%
其他	3	7.9%	4	11.1%	↓ 3.2%
合計	38	100.0%	36	100.0%	樣本數增加 2 件



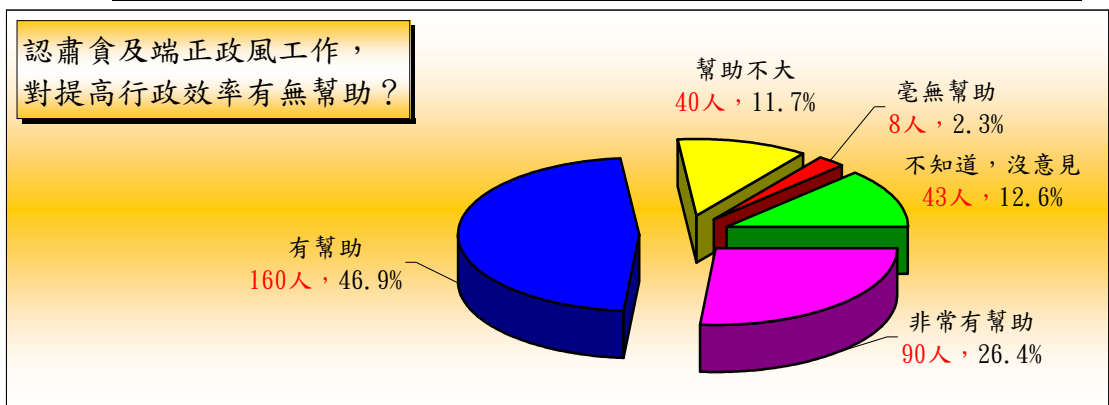
### 十三、發現違法，會向那單位提出檢舉？

類別	92年度		91年度		本年度與上年度比較增減率
	人數	百分比	人數	百分比	
各機關政風單位	107	43.9%	132	54.1%	↓ 10.2%
地方法院檢察署	11	4.5%	5	2.0%	↑ 2.5%
法務部調查局	26	10.7%	28	11.5%	↓ 0.8%
民意代表	15	6.1%	20	8.2%	↓ 2.1%
機關首長	8	3.3%	0	0.0%	↑ 3.3%
警察局	19	7.8%	13	5.3%	↑ 2.5%
該單位的上級	52	21.3%	33	13.5%	↑ 7.8%
監察院	0	0.0%	1	0.4%	↓ 0.4%
其他	0	0.0%	2	0.8%	↓ 0.8%
不知道/沒意見	6	2.5%	10	4.1%	↓ 1.6%
合計	244	100.0%	244	100.0%	樣本數相同



### 十四、認為政府推行「檢肅貪瀆、端正政風」工作，對提高行政效率有無幫助？

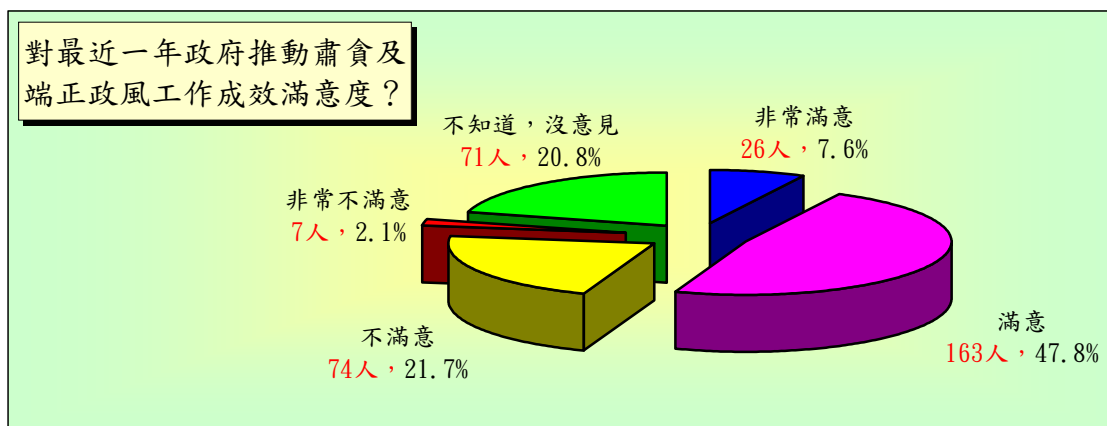
類別	92年度		91年度		本年度與上年度比較增減率
	人數	百分比	人數	百分比	
非常有幫助	90	26.4%	87	24.7%	↑ 1.7%
有幫助	160	46.9%	165	46.9%	—
幫助不大	40	11.7%	45	12.8%	↓ 1.1%
毫無幫助	8	2.3%	7	2.0%	↑ 0.3%
不知道/沒意見	43	12.6%	48	13.6%	↓ 1.0%
合計	341	100.0%	352	100.0%	樣本數減少11件





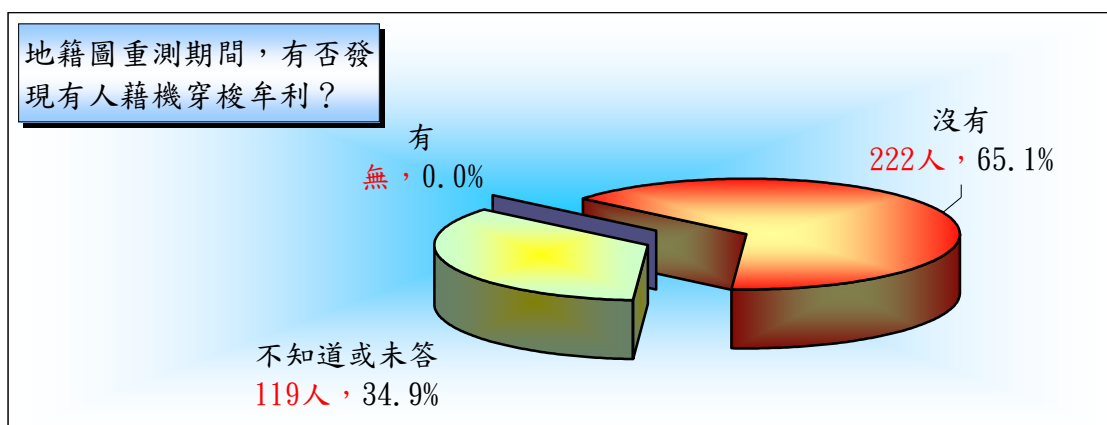
十五、對政府最近一年推行「檢肅貪瀆、端正政風」工作的成效，滿意度？

類別	92年度		91年度		本年度與上年度比較增減率
	人數	百分比	人數	百分比	
非常滿意	26	7.6%	17	4.8%	↑ 2.8%
滿意	163	47.8%	179	50.9%	↓ 3.1%
不滿意	74	21.7%	70	19.9%	↑ 1.8%
非常不滿意	7	2.1%	7	2.0%	↑ 0.1%
不知道/沒意見	71	20.8%	79	22.4%	↓ 1.6%
合計	341	100.0%	352	100.0%	樣本數減少11件



十六、地籍圖重測期間，是否發現有人穿梭從中牟利，宣稱可解決重測紛爭？

類別	92年度		91年度		本年度與上年度比較增減率
	人數	百分比	人數	百分比	
有	0	0.0%	0	0.0%	—
沒有	222	65.1%	225	63.9%	↑ 1.2%
不知道或未答	119	34.9%	127	36.1%	↓ 1.2%
合計	341	100.0%	352	100.0%	樣本數減少11件



◎備註：

本年度透過問卷回函表達業務疑義及尋求協助解惑者，計10件。均即派員聯繫瞭解或轉請業務權責單位派員檢測查對說明並個案函復。