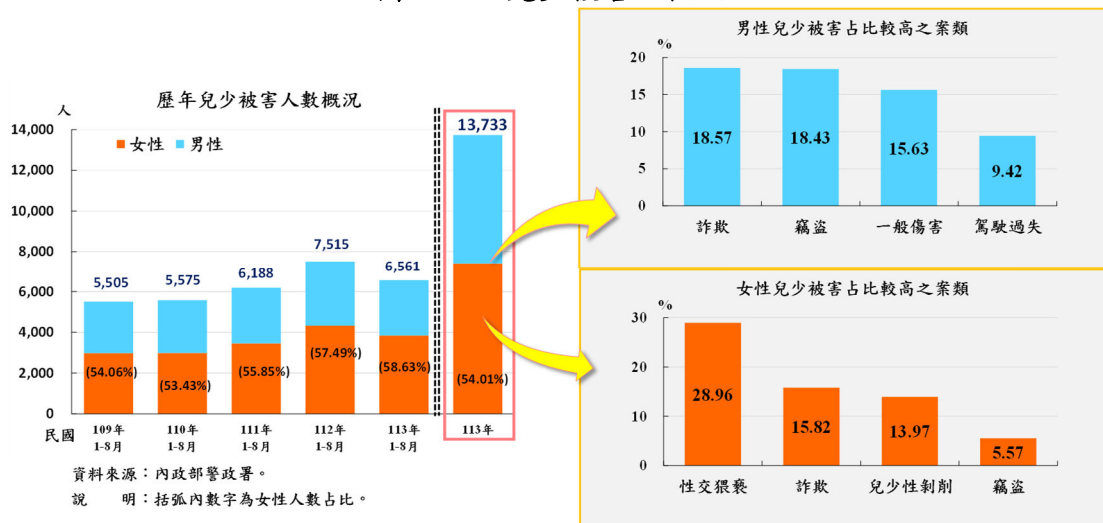


### 三、兒童及少年被害概況

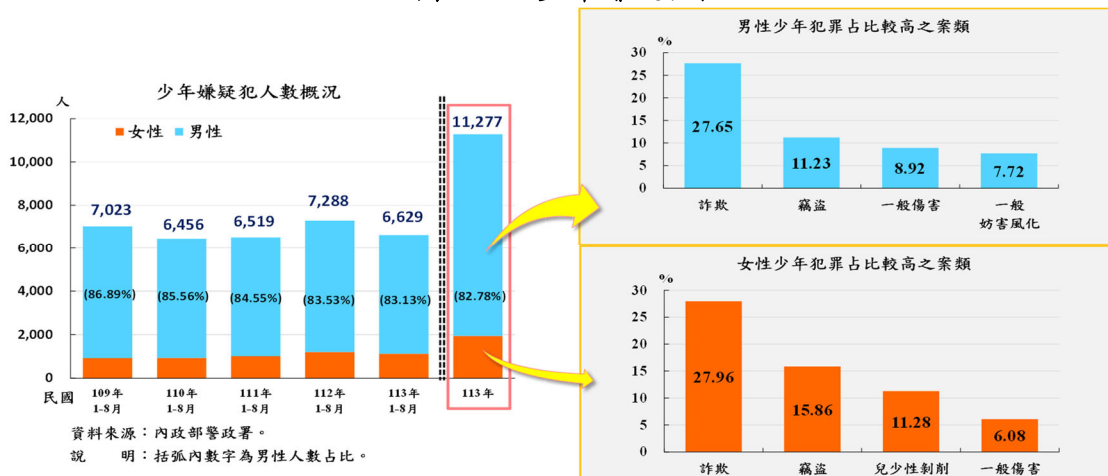
近5年（109-113年）1-8月<sup>4</sup>警察機關受(處)理刑案兒童及少年（以下簡稱兒少；兒童係指未滿12歲，少年指12歲至17歲）被害人數呈先上後下趨勢，女性占比介於53.43%~58.63%之間。觀察113年全年兒少被害案類，女性以「性交猥褻」最多，其次為「詐欺」、「兒少性剝削」，三者合占5成9，男性則以「詐欺」、「竊盜」、「一般傷害」較多，合占近5成3。

圖 2-26 兒少被害人概況



近5年1-8月警察機關查獲少年嫌疑犯人數，呈波浪走勢；依性別觀察，少年嫌疑犯人數男性皆多於女性，男性平均占比約8成5。觀察113年全年少年嫌疑犯涉案類型，男、女性皆以「詐欺」最多，各占2成8，「竊盜」次之。

圖2-27 少年嫌疑犯概況



<sup>4</sup> 為符合實際治安現況，自113年9月起，刑案相關數據由受理報案e化系統自動產出刑案紀錄表統計，部分刑案發生數的計算方式由原本從「1案1發生數」改為員警受理報案「1被害人1發生數」，因案件數認定原則改變，故歷年資料僅比較1-8月。

(一) 113年全年警察機關受(處)理刑案兒少被害人數占總被害人比重為3.91%。

近5年1-8月警察機關受(處)理刑案兒少被害人數呈先上後下趨勢，以112年1-8月7,515人最多，109年1-8月5,505人最少；依性別觀察，女性兒少被害人數平均占比約5成6，各年均高於男性。(詳表2-12)

113年全年兒少被害1萬3,733人，女性7,417人(占54.01%)、男性6,316人(占45.99%)，兒少被害人占總被害人比重為3.91%。兒少被害人口率(每10萬兒少人口被害人數)407.11人，按性別觀察，女性被害人口率456.76人，男性被害人口率361.02人。

表2-12 近5年兒少被害暨查獲少年嫌疑犯概況

年別		兒少被害					兒少被害人口率(人/每10萬人口)			少年嫌疑犯(人)					少年犯罪人口率(人/10萬人口)		
		總計 (人)	占總被害 人 比重 (%)	女性 (人)	占比 (%)	男性 (人)	總計	女性	男性	占總嫌疑犯 比重 (%)	男性	占比 (%)	女性		男性	女性	
民國109年1-8月		5,505	4.43	2,976	54.06	2,529	149.87	168.84	132.37	7,023	3.70	6,102	86.89	921	541.92	900.50	148.95
民國110年1-8月		5,575	4.26	2,979	53.43	2,596	155.51	173.11	139.27	6,456	3.79	5,524	85.56	932	516.74	845.67	156.34
民國111年1-8月		6,188	4.13	3,456	55.85	2,732	177.56	206.44	150.86	6,519	3.42	5,512	84.55	1,007	541.59	876.75	175.13
民國112年1-8月		7,515	4.64	4,320	57.49	3,195	219.17	261.99	179.49	7,288	3.70	6,088	83.53	1,200	622.17	996.25	214.17
民國113年1-8月		6,561	4.68	3,847	58.63	2,714	193.84	236.11	154.61	6,629	3.92	5,511	83.13	1,118	560.28	894.66	197.12
民國113年		13,733	3.91	7,417	54.01	6,316	407.11	456.76	361.02	11,277	3.92	9,335	82.78	1,942	947.17	1,506.22	340.20
較109年 1-8月	增減數 (百分點)	1,056	(0.25)	871	(4.57)	185	43.97	67.27	22.24	-394	(0.22)	-591	(-3.75)	197	18.36	-5.84	48.17
	增減%	19.18	-	29.27	-	7.32	-	-	-	-5.61	-	-9.69	-	21.39	-	-	-
較112年 1-8月	增減數 (百分點)	-954	(0.04)	-473	(1.15)	-481	-25.33	-25.88	-24.88	-659	(0.23)	-577	(-0.40)	-82	-61.88	-101.59	-17.05
	增減%	-12.69	-	-10.95	-	-15.05	-	-	-	-9.04	-	-9.48	-	-6.83	-	-	-

資料來源：內政部警政署。

說明：(兒)少被害人(犯罪)口率為每10萬兒少人口被害(嫌疑犯)人數。

近5年1-8月警察機關查獲少年嫌疑犯人數呈波浪走勢，以112年1-8月7,288人最多，110年1-8月6,456人最少；依性別觀察，近5年1-8月男性少年嫌疑犯人數均遠高於女性，平均占比約在8成5上下。

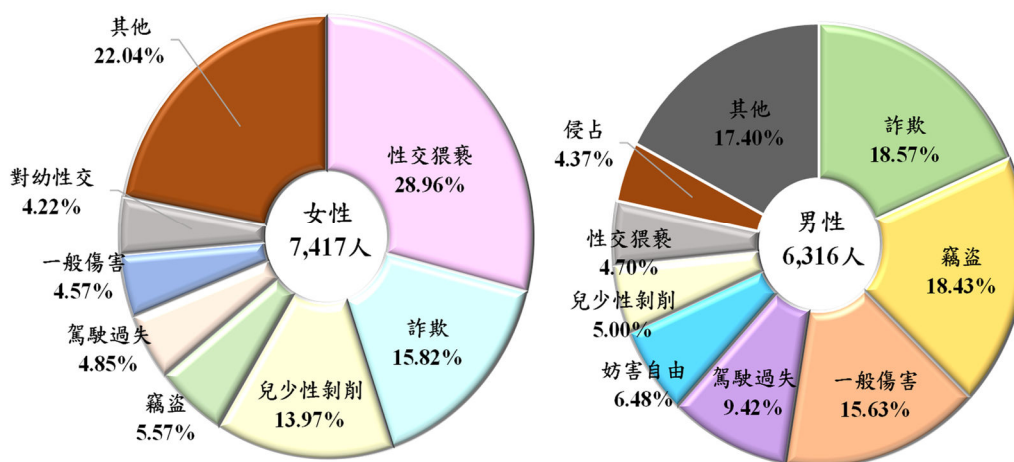
113年全年少年嫌疑犯1萬1,277人，男性9,335人(占82.78%)、女性1,942人(占17.22%)，少年嫌疑犯占總嫌疑犯比重為3.92%。少年犯罪人口率(每10萬少年人口嫌疑犯人數)947.17人，按性別觀察，男性犯罪人口率1,506.22人、女性340.20人(詳表2-12)。

(二) 113年全年兒少被害案類占比較高，依序為「性交猥褻」、「詐欺」及「竊盜」；少年嫌疑犯占比較高案類，依序為「詐欺」、「竊盜」及「一般傷害」。

113年全年兒少被害案類以「性交猥褻」(占17.80%)最多，「詐欺」(占17.08%)次之，「竊盜」(占11.48%)再次之。按性別觀察，女性兒少被害人以「性交猥褻」(占28.96%)最多，「詐欺」(占15.82%)次之；男性則以「詐欺」(占18.57%)最多，「竊盜」(占18.43%)次之(詳圖2-28及表2-13)。

113年全年兒少被害人占總被害人比重前5大案類依序為「對幼性交」(占100.00%)、「兒童及少年性剝削防制條例」(占89.89%)、「性交猥褻」(占47.74%)、「強制性交」(占31.82%)及「妨害婚姻及家庭」(占27.92%)；其中「性侵害」(含強制性交、對幼性交及性交猥褻)兒少被害人占總被害人比重為5成1(詳表2-13)。

圖2-28 兒少被害人數—按性別及案類別  
民國113年



資料來源：內政部警政署。

表2-13 兒少被害人數—依案類別分  
民國113年

單位：人；％

案類別	兒少被害人數				
	人數	案類結構	占總被害人比重	女性	男性
總計	13,733	100.00	3.91	7,417	6,316
暴力犯罪 <sup>1</sup>	43	0.31	9.56	26	17
故意殺人	13	0.09	7.47	4	9
搶奪	6	0.04	7.59	3	3
重傷害	3	0.02	11.54	-	3
強制性交	21	0.15	31.82	19	2
竊盜 <sup>2</sup>	1,577	11.48	2.88	413	1,164
普通竊盜	1,558	11.34	3.13	409	1,149
機車竊盜	18	0.13	0.44	4	14
一般傷害	1,326	9.66	6.75	339	987
一般恐嚇取財	43	0.31	5.82	16	27
詐欺	2,346	17.08	1.80	1,173	1,173
妨害風化	38	0.28	18.27	33	5
對幼性交	378	2.75	100.00	313	65
性交猥褻	2,445	17.80	47.74	2,148	297
妨害自由	648	4.72	3.13	239	409
駕駛過失	955	6.95	3.09	360	595
公共危險	329	2.40	4.15	115	214
妨害婚姻及家庭	98	0.71	27.92	89	9
侵占	484	3.52	2.96	208	276
兒少性剝削 <sup>3</sup>	1352	9.84	89.89	1036	316
妨害電腦使用	251	1.83	3.42	90	161
違反保護令罪	152	1.11	4.15	67	85
過失致死	14	0.10	11.02	4	10
其他	1,254	9.13	2.44	748	506
性侵害 <sup>4</sup>	2,844	20.71	51.10	2,480	364

資料來源：內政部警政署。

- 說明：1. 「暴力犯罪」包含故意殺人、擄人勒贖、強盜、搶奪、重傷害、重大恐嚇取財及強制性交，其中「強制性交」包含「強制性交」及「共同強制性交」。
2. 「竊盜」包含普通竊盜、機車竊盜、汽車竊盜及重大竊盜。
3. 兒少性剝削案類，兒少被害人占總被害人比重小於100%，係因部分被害人受害時年齡未滿18歲，經受(處)理案件時已逾18歲。
4. 「性侵害」含強制性交、對幼性交及性交猥褻。

113年全年查獲少年嫌疑犯案類以「詐欺」(占27.70%)最多，「竊盜」(占12.02%)次之。按性別觀察，女性少年嫌疑犯以「詐欺」(占27.96%)最多，「竊盜」(占15.86%)次之；男性以「詐欺」(占27.65%)最多，「竊盜」(占11.23%)次之（詳圖2-27及詳表2-14）。

113年全年查獲少年嫌疑犯占總嫌疑犯比重前5大案類為「兒少性剝削」(占47.74%)、「強制性交」(占20.29%)、「一般妨害風化」(占15.88%)、「妨害秩序」(占15.66%)及「一般恐嚇取財」(占11.42%)(詳表2-14)。

表2-14 少年嫌疑犯人數—依案類別分

民國113年

單位：人；%

案類別	少年 嫌疑犯	案類 結構	占總嫌疑 犯比重	男	女	
					占比	人數
總計	11,277	100.00	3.92	9,335	82.78	1,942
暴力犯罪 <sup>1</sup>	56	0.50	9.38	51	91.07	5
故意殺人	26	0.23	11.06	24	92.31	2
強盜	8	0.07	5.19	8	100.00	-
搶奪	8	0.07	7.84	7	87.50	1
強制性交	14	0.12	20.29	12	85.71	2
竊盜	1,356	12.02	4.06	1,048	77.29	308
普通竊盜	1,211	10.74	3.84	917	75.72	294
機車竊盜	131	1.16	9.97	119	90.84	12
汽車竊盜	14	0.12	3.14	12	85.71	2
一般傷害	951	8.43	5.69	833	87.59	118
一般恐嚇取財	58	0.51	11.42	51	87.93	7
詐欺	3,124	27.70	5.81	2,581	82.62	543
毒品	603	5.35	1.59	509	84.41	94
妨害自由	621	5.51	3.79	532	85.67	89
妨害名譽(信用)	290	2.57	3.11	188	64.83	102
駕駛過失	357	3.17	1.45	291	81.51	66
一般妨害風化 <sup>2</sup>	809	7.17	15.88	721	89.12	88
公共危險	311	2.76	0.87	260	83.60	51
酒後駕車	147	1.30	0.53	118	80.27	29
賭博	144	1.28	2.42	134	93.06	10
組織犯罪防制條例	85	0.75	8.98	81	95.29	4
侵占	193	1.71	2.10	143	74.09	50
毀棄損壞	175	1.55	2.79	158	90.29	17
妨害秩序	551	4.89	15.66	499	90.56	52
兒少性剝削	825	7.32	47.74	606	73.45	219
其他	768	6.81	2.97	649	84.51	119

資料來源：內政部警政署。

說明：1.「暴力犯罪」包含故意殺人、擄人勒贖、強盜、搶奪、重傷害、重大恐嚇取財及強制性交，其中「強制性交」範圍不含「對幼性交」。

2.「一般妨害風化」包括「妨害風化」及「性交猥褻」案類。

### （三）結論

1. 113年全年兒少被害案類以「性交猥褻」占1成8最多；女性兒少被害者中「強制性交」、「對幼性交」及「性交猥褻」三者合占3成3。國（高）中學生不了解刑法第227條對未滿16歲之人性交猥褻罪之規定，即使雙方合意亦觸犯刑法妨害性自主罪。內政部警政署將持續配合教育部、社政、衛政及司法等單位，深入學校辦理防治性侵害法令宣導，加強學生自我保護觀念，預防約會、派對性侵害發生。
2. 113年全年兒少被害案類以「詐欺」占1成7次之；少年嫌疑犯亦以「詐欺」占2成8最多。114年1月起施行「新世代打擊詐欺策略行動綱領」2.0版，以「強化防詐意識、減少發生數、降低財損數」為3大目標，全面抑制詐欺犯罪危害。並透過跨部會合作及公私協力宣導提醒青少年遠離高發犯罪、強化網路安全觀念，期藉由提升國人維安及守法意識，減少青少年觸法及被害情事，維護其身心健全發展。