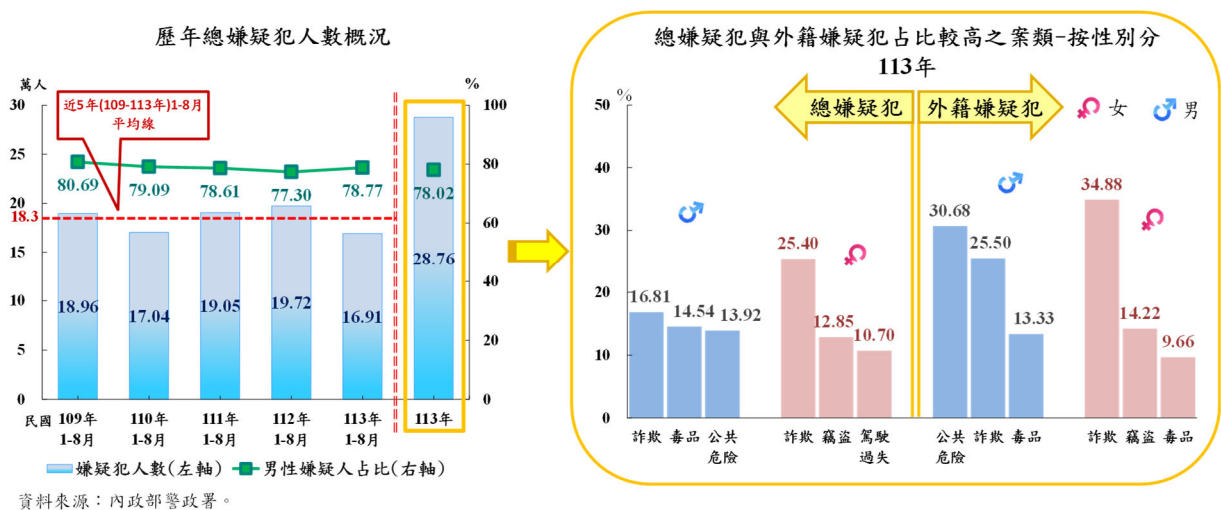


貳、人身安全

一、犯罪概況

近5年（109-113年）1-8月¹刑案嫌疑犯人數平均約18.3萬人，男性占比介於7成7至8成1之間。113年全年主要涉案類型按性別觀察，男性以「詐欺」、「毒品」及「公共危險」較多，女性則以「詐欺」、「竊盜」及「駕駛過失」較多；外籍嫌疑犯男性以「公共危險」及「詐欺」居多，合占近5成6，女性以「詐欺」及「竊盜」合占近4成9。

圖 2-1 全般刑案嫌疑犯概況



(一) 近5年1-8月刑案嫌疑犯人數平均約18.3萬人，男性占比介於7成7至8成1之間；113年全年男性犯罪人口率為女性的3.65倍。

113年全年全般刑案查獲嫌疑犯28萬7,597人，其中男性嫌疑犯22萬4,380人，占總嫌疑犯人數78.02%；每10萬人口嫌疑犯人數（犯罪人口率）1,228.50人，犯罪人口率男性每10萬人口為1,944.41人，女性為532.55人；犯罪人口率性比例365.11，亦即男性為女性之3.65倍。

近5年（109-113年）1-8月警察機關查獲刑案嫌疑犯人數呈波浪式變化，平均約18.3萬人，自109年1-8月18萬9,560人，減至110年1-8月17萬435人最少，隨後遞增至112年1-8月19萬7,234人最多，113年1-8月再降為16萬

¹ 為符合實際治安現況，自113年9月起，刑案相關數據由受理報案 e 化系統自動產出刑案紀錄表統計，部分刑案發生數的計算方式由「1案1發生數」改為員警受理報案「1被害人1發生數」，因案件數認定原則改變，故歷年資料僅比較1-8月。

9,100人；嫌疑犯男性占比介於7成7至8成1之間，女性占比呈增加趨勢，112年1-8月占比近2成3最多（詳表2-1及圖2-2）。

表2-1 近5年全般刑案嫌疑犯概況

| 年(月)別 | 嫌疑犯人數(人) | | | | | 犯罪人口率 (人/10萬人口) | |
|-------------------|----------------|----------------|-----------------|---------------|--------------|--------------------|----------------|
| | 總計 | 男 | % | 女 | % | | 性比例 (女=100) |
| 民國109年1-8月 | 189,560 | 152,951 | 80.69 | 36,609 | 19.31 | 803.60 | 424.96 |
| 民國110年1-8月 | 170,435 | 134,794 | 79.09 | 35,641 | 20.91 | 725.05 | 385.22 |
| 民國111年1-8月 | 190,524 | 149,765 | 78.61 | 40,759 | 21.39 | 818.23 | 374.79 |
| 民國112年1-8月 | 197,234 | 152,465 | 77.30 | 44,769 | 22.70 | 845.33 | 348.92 |
| 民國113年1-8月 | 169,100 | 133,206 | 78.77 | 35,894 | 21.23 | 722.23 | 381.59 |
| 民國113年 | 287,597 | 224,380 | 78.02 | 63,217 | 21.98 | 1,228.50 | 365.11 |
| 113年1-8月較109年同期 | 增減數 (百分點) | -20,460 | -19,745 (-1.92) | -715 (1.92) | | -81.37 | -43.37 |
| | 增減% | -10.79 | -12.91 | - | -1.95 | - | - |

資料來源：內政部警政署。

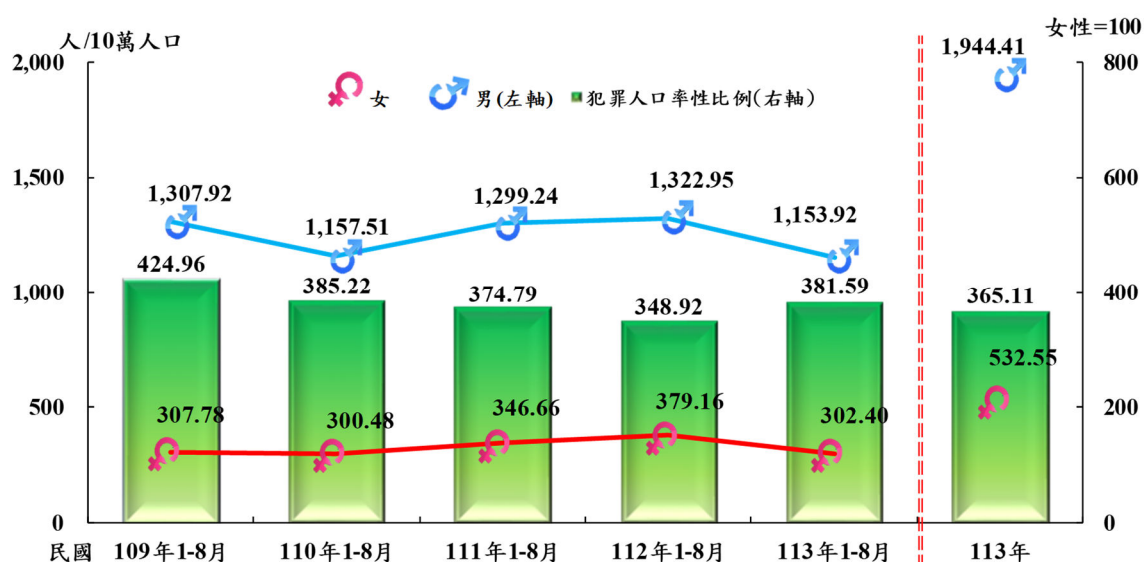
說明：1.性比例為每百名女性所當男子數。

2.全般刑案係指全部刑事案件總數。

3.犯罪人口率：每10萬人口嫌疑犯人數。

4.鄰近國家犯罪人口率：112年日本147.03人/10萬人口，韓國2,455.47人/10萬人口。（資料來源分別為日本警察廳及韓國警察廳）

圖2-2 近5年全般刑案犯罪人口率性別比較



資料來源：內政部警政署。

(二) 近5年1-8月犯罪指標案類女性嫌疑犯人數占女性總嫌疑犯比率平均4成，較男性之近3成高。

依犯罪案類觀察，犯罪指標案類（係指與治安直接關係之暴力犯罪²、竊盜、詐欺、一般傷害及一般恐嚇取財案等）嫌疑犯人數占該性別總嫌疑犯比率，近5年1-8月男性平均約占3成，女性平均4成較男性高，113年1-8月男性為31.29%、女性為39.58%。

近5年1-8月各案類中「暴力犯罪」及「一般妨害風化」嫌疑犯人數有9成以上為男性；「詐欺」、「駕駛過失」嫌疑犯自109年1-8月逐年遞增至112年1-8月最多；「酒後駕車」及「毒品」嫌疑犯人數以109年1-8月最多，之後呈現減少趨勢，「酒後駕車」嫌疑犯人數至113年1-8月男性1萬5,941人（減幅4成8）、女性1,934人（減幅3成7），「毒品」嫌疑犯人數至113年1-8月男性2萬654人、女性3,233人，分別減幅2成8、2成6（詳表2-2）。

表2-2 近5年刑案嫌疑犯概況－依案類及性別分

單位：人

| 年(月)別 | 總計 | | | 犯罪指標案類 | | | | | | | | | |
|------------|---------|---------|--------|--------------|--------|--------|-------|-------|-------|------|----|--------|-------|
| | | | | 合計 | | | | | | 暴力犯罪 | | 竊盜 | |
| | | | | | | | | | | | | | |
| | 計 | 男 | 女 | 占該性別嫌疑犯比率(%) | | | 男 | 女 | 男 | 女 | | | |
| 計 | | | | 男 | 女 | | | | | | | | |
| 民國109年1-8月 | 189,560 | 152,951 | 36,609 | 53,743 | 40,140 | 13,603 | 28.35 | 26.24 | 37.16 | 768 | 47 | 15,170 | 4,212 |
| 民國110年1-8月 | 170,435 | 134,794 | 35,641 | 53,242 | 38,882 | 14,360 | 31.24 | 28.85 | 40.29 | 632 | 44 | 14,153 | 4,311 |
| 民國111年1-8月 | 190,524 | 149,765 | 40,759 | 62,272 | 44,909 | 17,363 | 32.68 | 29.99 | 42.60 | 469 | 34 | 15,824 | 4,924 |
| 民國112年1-8月 | 197,234 | 152,465 | 44,769 | 67,516 | 48,089 | 19,427 | 34.23 | 31.54 | 43.39 | 479 | 49 | 15,794 | 5,071 |
| 民國113年1-8月 | 169,100 | 133,206 | 35,894 | 55,892 | 41,684 | 14,208 | 33.05 | 31.29 | 39.58 | 353 | 32 | 13,927 | 4,413 |
| 民國113年 | 287,597 | 224,380 | 63,217 | 104,972 | 77,098 | 27,874 | 36.50 | 34.36 | 44.09 | 546 | 51 | 25,259 | 8,124 |

表2-2 近5年刑案嫌疑犯概況－依案類及性別分（續1）

單位：人

| 年(月)別 | 犯罪指標案類 | | | | | | 駕駛過失 | | 公共危險 | | | |
|------------|--------|--------|--------|-------|--------|----|--------|-------|--------|-------|--------|-------|
| | 詐欺 | | 一般傷害 | | 一般恐嚇取財 | | | | | | 酒後駕車 | |
| | 男 | 女 | 男 | 女 | 男 | 女 | 男 | 女 | 男 | 女 | 男 | 女 |
| 民國109年1-8月 | 14,825 | 7,148 | 8,803 | 2,121 | 574 | 75 | 8,462 | 2,979 | 33,308 | 3,890 | 30,423 | 3,077 |
| 民國110年1-8月 | 15,081 | 7,873 | 8,495 | 2,050 | 521 | 82 | 9,712 | 3,522 | 23,840 | 2,914 | 20,890 | 2,083 |
| 民國111年1-8月 | 18,778 | 10,238 | 9,338 | 2,101 | 500 | 66 | 10,226 | 3,832 | 24,267 | 3,081 | 21,167 | 2,167 |
| 民國112年1-8月 | 22,212 | 11,988 | 9,161 | 2,256 | 443 | 63 | 11,935 | 4,303 | 24,481 | 3,411 | 21,110 | 2,370 |
| 民國113年1-8月 | 19,557 | 7,695 | 7,562 | 2,032 | 285 | 36 | 10,282 | 3,899 | 19,329 | 2,843 | 15,941 | 1,934 |
| 民國113年 | 37,729 | 16,054 | 13,121 | 3,580 | 443 | 65 | 17,807 | 6,764 | 31,243 | 4,703 | 24,596 | 3,095 |

² 暴力犯罪包含故意殺人、擄人勒贖、強盜、搶奪、重傷害、重大恐嚇取財及強制性交。

表2-2 近5年刑案嫌疑犯概況－依案類及性別分（續2完）

單位：人

| 年(月)別 | 一般妨害風化 | | 妨害自由 | | 毒品 | | 賭博 | | 其他 | |
|------------|--------|-----|--------|-------|--------|-------|-------|-------|--------|--------|
| | 男 | 女 | 男 | 女 | 男 | 女 | 男 | 女 | 男 | 女 |
| 民國109年1-8月 | 2,435 | 262 | 6,285 | 1,253 | 28,876 | 4,345 | 4,769 | 1,470 | 28,676 | 8,807 |
| 民國110年1-8月 | 2,555 | 271 | 7,389 | 1,491 | 22,229 | 3,284 | 3,217 | 1,203 | 26,970 | 8,596 |
| 民國111年1-8月 | 2,948 | 261 | 8,874 | 1,873 | 24,503 | 3,595 | 3,258 | 966 | 30,780 | 9,788 |
| 民國112年1-8月 | 3,370 | 272 | 8,869 | 1,911 | 22,047 | 3,458 | 3,377 | 1,410 | 30,297 | 10,577 |
| 民國113年1-8月 | 3,195 | 292 | 7,809 | 1,739 | 20,654 | 3,233 | 3,141 | 1,117 | 27,112 | 8,563 |
| 民國113年 | 4,659 | 434 | 13,346 | 3,032 | 32,614 | 5,240 | 4,338 | 1,611 | 43,275 | 13,559 |

資料來源：內政部警政署。

說明：一般妨害風化係指妨害風化及性交猥褻。

（三）113年全年嫌疑犯涉案類型，男性前3大犯罪類型為「詐欺」（占16.81%）、「毒品」（占14.54%）、「公共危險」（占13.92%）。女性為「詐欺」（占25.40%）、「竊盜」（占12.85%）、「駕駛過失」（占10.70%），不同性別嫌疑犯涉案類型略有差異。

觀察113年全年嫌疑犯涉案類型，以「詐欺」5萬3,783人（占18.70%）最多，「毒品」3萬7,854人（占13.16%）次之，「公共危險」3萬5,946人（占12.50%）再次之。

以性別分析，男性嫌疑犯涉案前3大犯罪類型為「詐欺」3萬7,729人占16.81%最多，「毒品」3萬2,614人占14.54%次之，「公共危險」3萬1,243人占13.92%再次之；女性嫌疑犯涉案前3大類型為「詐欺」1萬6,054人占25.40%居首，「竊盜」8,124人占12.85%次之，「駕駛過失」6,764人占10.70%再次之。

113年全年嫌疑犯涉案類型性比例，以「一般妨害風化」1,073.50最高，「暴力犯罪」1,070.59次之，「公共危險」664.32再次之（詳表2-3及圖2-3、2-4、2-5）。

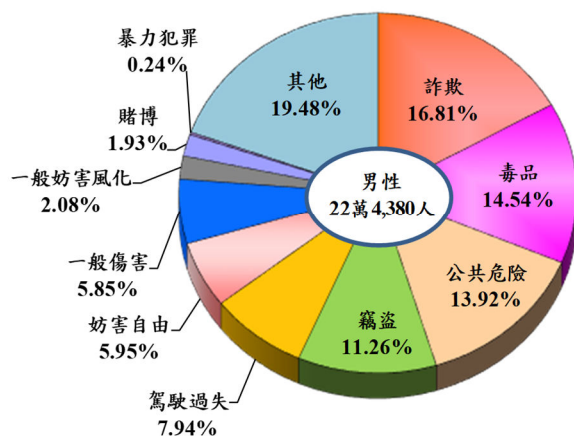
表2-3 各類刑案嫌疑犯性別概況

民國113年

| 案類別 | 總計 | | 男性 | | 女性 | |
|--------|-----------|------------|-----------|--------------------|-----------|--------------------|
| | 人數 (人) | 結構比 (%) | 人數 (人) | 犯罪人口率 (人/10萬人口) | 人數 (人) | 犯罪人口率 (人/10萬人口) |
| 總計 | 287,597 | 100.00 | 224,380 | 1,944.41 | 63,217 | 532.55 |
| 暴力犯罪 | 597 | 0.21 | 546 | 4.73 | 51 | 0.43 |
| 竊盜 | 33,383 | 11.61 | 25,259 | 218.89 | 8,124 | 68.44 |
| 詐欺 | 53,783 | 18.70 | 37,729 | 326.95 | 16,054 | 135.24 |
| 一般妨害風化 | 5,093 | 1.77 | 4,659 | 40.37 | 434 | 3.66 |
| 駕駛過失 | 24,571 | 8.54 | 17,807 | 154.31 | 6,764 | 56.98 |
| 公共危險 | 35,946 | 12.50 | 31,243 | 270.74 | 4,703 | 39.62 |
| 一般傷害 | 16,701 | 5.81 | 13,121 | 113.70 | 3,580 | 30.16 |
| 妨害自由 | 16,378 | 5.69 | 13,346 | 115.65 | 3,032 | 25.54 |
| 毒品 | 37,854 | 13.16 | 32,614 | 282.62 | 5,240 | 44.14 |
| 賭博 | 5,949 | 2.07 | 4,338 | 37.59 | 1,611 | 13.57 |
| 其他 | 57,342 | 19.94 | 43,718 | 378.85 | 13,624 | 114.77 |

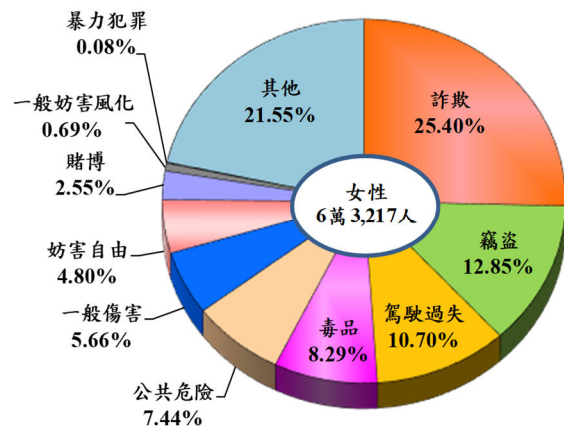
資料來源：內政部警政署。

說明：同表 2-2。

圖 2-3 男性嫌疑犯涉案類型結構
民國113年

資料來源：內政部警政署。

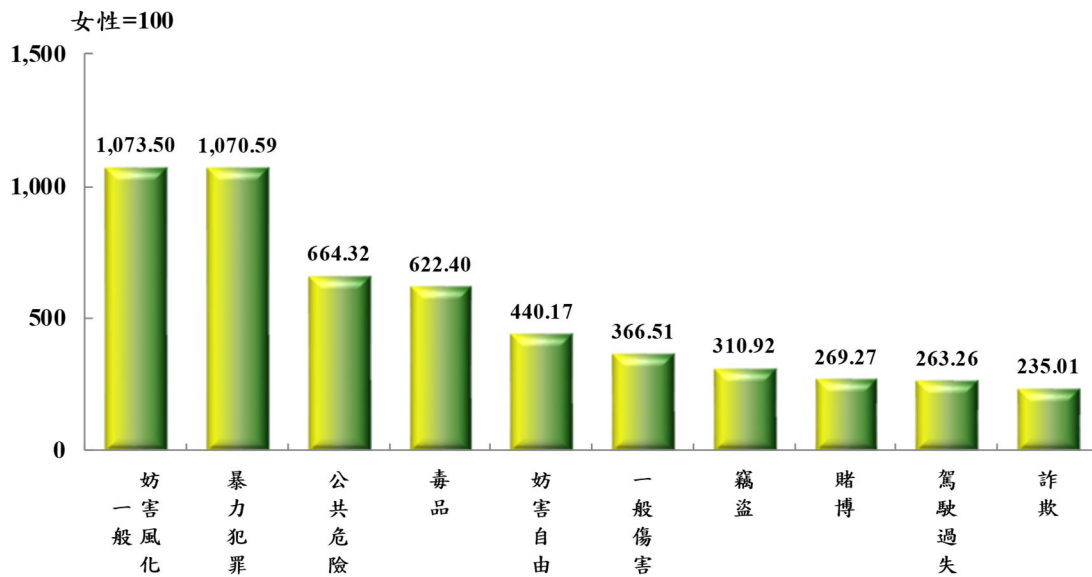
說明：同表 2-2。

圖 2-4 女性嫌疑犯涉案類型結構
民國113年

資料來源：內政部警政署。

說明：同表 2-2。

圖 2-5 嫌疑犯涉案類型性比例
民國 113 年



資料來源：內政部警政署。
說明：同表2-2。

(四) 113年全年男性犯罪人口率以18-23歲最高，其次為24-39歲，40-64歲再次之。涉案類型中，未滿40歲涉「詐欺」最多；40歲以上涉「公共危險」最多。

配合「少年事件處理法」修正，兒童全面去刑罰化，兒童嫌疑犯（未滿12歲之嫌疑犯）人數自109年6月19日起不列入統計。113年全年男性各年齡層別犯罪人口率，以18-23歲3,731.57人最高，其次為24-39歲3,039.28人，40-64歲2,083.73人再次之。若以各年齡層涉案類型犯罪人口率觀察，12-17歲及18-23歲均以涉「詐欺」最多；24-39歲涉「詐欺」及「毒品」較多；40-64歲涉「公共危險」及「毒品」較多；65歲以上涉「公共危險」及「竊盜」較多。

按近5年1-8月年齡層別觀察男性犯罪人口率（每10萬該年齡層男性人口嫌疑犯人數），除40-64歲年齡層外，其餘各年齡層均以112年1-8月最高，且65歲以上是呈逐年遞增趨勢，至113年1-8月男性犯罪人口率各年齡層則明顯下降（詳表2-4）。

表2-4 全般刑案男性嫌疑犯概況

| 年(月)別 / 案類別 | 0-11歲 (人) | 犯 罪 人口率 (人/10萬人口) | 12-17歲 (人) | 犯 罪 人口率 (人/10萬人口) | 18-23歲 (人) | 犯 罪 人口率 (人/10萬人口) | 24-39歲 (人) | 犯 罪 人口率 (人/10萬人口) | 40-64歲 (人) | 犯 罪 人口率 (人/10萬人口) | 65歲以上 (人) | 犯 罪 人口率 (人/10萬人口) |
|-------------|--------------|-------------------------|---------------|-------------------------|---------------|-------------------------|---------------|-------------------------|---------------|-------------------------|--------------|-------------------------|
| 民國109年1-8月 | 172 | 13.95 | 6,102 | 900.50 | 18,493 | 2,054.55 | 54,204 | 1,952.48 | 66,076 | 1,489.94 | 7,904 | 472.58 |
| 民國110年1-8月 | - | — | 5,524 | 845.67 | 16,844 | 1,965.67 | 46,912 | 1,716.91 | 57,231 | 1,288.06 | 8,283 | 473.65 |
| 民國111年1-8月 | - | - | 5,512 | 876.75 | 17,997 | 2,220.07 | 53,757 | 2,014.15 | 63,578 | 1,434.53 | 8,921 | 494.33 |
| 民國112年1-8月 | - | - | 6,088 | 996.25 | 17,896 | 2,284.68 | 53,611 | 2,046.02 | 65,001 | 1,456.99 | 9,869 | 525.02 |
| 民國113年1-8月 | - | - | 5,511 | 894.66 | 16,001 | 2,149.29 | 46,638 | 1,797.16 | 55,874 | 1,246.88 | 9,182 | 466.63 |
| 民國113年 | - | - | 9,335 | 1,506.22 | 27,414 | 3,731.57 | 78,732 | 3,039.28 | 93,394 | 2,083.73 | 15,505 | 781.87 |
| 暴力犯罪 | - | - | 51 | 8.23 | 114 | 15.52 | 202 | 7.80 | 166 | 3.70 | 13 | 0.66 |
| 竊 盜 | - | - | 1,048 | 169.10 | 1,437 | 195.60 | 6,819 | 263.23 | 13,167 | 293.77 | 2,788 | 140.59 |
| 詐 欺 | - | - | 2,581 | 416.45 | 9,529 | 1,297.08 | 17,037 | 657.68 | 7,792 | 173.85 | 790 | 39.84 |
| 一般妨害風化 | - | - | 721 | 116.33 | 857 | 116.65 | 1,580 | 60.99 | 1,268 | 28.29 | 233 | 11.75 |
| 駕駛過失 | - | - | 291 | 46.95 | 2,053 | 279.45 | 5,194 | 200.50 | 7,988 | 178.22 | 2,281 | 115.02 |
| 公共危險 | - | - | 260 | 41.95 | 2,223 | 302.59 | 8,633 | 333.26 | 17,127 | 382.12 | 3,000 | 151.28 |
| 一般傷害 | - | - | 833 | 134.41 | 1,223 | 166.47 | 4,093 | 158.00 | 5,890 | 131.41 | 1,082 | 54.56 |
| 妨害自由 | - | - | 532 | 85.84 | 1,435 | 195.33 | 4,534 | 175.03 | 5,819 | 129.83 | 1,026 | 51.74 |
| 毒 品 | - | - | 509 | 82.13 | 2,815 | 383.18 | 13,421 | 518.09 | 15,475 | 345.27 | 394 | 19.87 |
| 賭 博 | - | - | 134 | 21.62 | 526 | 71.60 | 1,718 | 66.32 | 1,439 | 32.11 | 521 | 26.27 |
| 其 他 | - | - | 2,375 | 383.21 | 5,202 | 708.09 | 15,501 | 598.38 | 17,263 | 385.16 | 3,377 | 170.29 |

資料來源：內政部警政署。

說 明：1.犯罪人口率：每10萬人口嫌疑犯人數。

2.本表不含年齡不詳人數。

3.同表2-2。

4.兒童嫌疑犯係指未滿12歲之嫌疑犯人數，配合「少年事件處理法」修正，兒童全面去刑罰，自109年6月19日起不列入統計。

(五) 113年全年女性犯罪人口率以18-23歲最高，24-39歲次之。涉案類型中，12-64歲及65歲以上年齡層分別涉「詐欺」、「竊盜」最多。

按年齡層別觀察女性犯罪人口率（每10萬該年齡層女性人口嫌疑犯人數），113年全年以18-23歲949.49人最高；24-39歲844.67人次之。以113年1-8月與109年1-8月比較，女性各年齡層別犯罪人口率除12-17歲、18-23歲及65歲以上年齡層增加外，其餘均減少，以18-23歲每10萬人口增加52.14人最多。

113年全年女性各年齡層別涉案類型犯罪人口率，12-17歲涉「詐欺」及「竊盜」較多；18-23歲、24-29歲及40-64歲涉「詐欺」最多；65歲以上涉「竊盜」最多（詳表2-5）。

表2-5 全般刑案女性嫌疑犯概況

| 年(月)別 / 案類別 | 0-11歲 | | 12-17歲 | | 18-23歲 | | 24-39歲 | | 40-64歲 | | 65歲以上 | |
|-------------|-------|-------------------------|--------|-------------------------|--------|-------------------------|--------|-------------------------|--------|-------------------------|-------|-------------------------|
| | (人) | 犯 罪 人口率 (人/10萬人口) | (人) | 犯 罪 人口率 (人/10萬人口) | (人) | 犯 罪 人口率 (人/10萬人口) | (人) | 犯 罪 人口率 (人/10萬人口) | (人) | 犯 罪 人口率 (人/10萬人口) | (人) | 犯 罪 人口率 (人/10萬人口) |
| 民國109年1-8月 | 47 | 4.11 | 921 | 148.95 | 3,964 | 477.75 | 13,650 | 508.21 | 15,425 | 333.57 | 2,602 | 130.61 |
| 民國110年1-8月 | - | - | 932 | 156.34 | 3,974 | 504.04 | 12,571 | 479.05 | 15,127 | 326.16 | 3,037 | 145.32 |
| 民國111年1-8月 | - | - | 1,007 | 175.13 | 4,563 | 614.16 | 14,908 | 586.78 | 16,760 | 361.74 | 3,521 | 162.49 |
| 民國112年1-8月 | - | - | 1,200 | 214.17 | 4,851 | 675.90 | 16,089 | 646.55 | 18,576 | 396.87 | 4,053 | 178.40 |
| 民國113年1-8月 | - | - | 1,118 | 197.12 | 3,621 | 529.89 | 11,755 | 478.33 | 15,666 | 332.58 | 3,734 | 156.29 |
| 民國113年 | - | - | 1,942 | 340.20 | 6,403 | 949.49 | 20,704 | 844.67 | 27,627 | 586.37 | 6,541 | 271.44 |
| 暴力犯罪 | - | - | 5 | 0.88 | 5 | 0.74 | 28 | 1.14 | 12 | 0.25 | 1 | 0.04 |
| 竊 盜 | - | - | 308 | 53.96 | 403 | 59.76 | 1,555 | 63.44 | 3,962 | 84.09 | 1,896 | 78.68 |
| 詐 欺 | - | - | 543 | 95.12 | 2,760 | 409.28 | 6,936 | 282.97 | 5,347 | 113.49 | 468 | 19.42 |
| 一般妨害風化 | - | - | 88 | 15.42 | 34 | 5.04 | 102 | 4.16 | 187 | 3.97 | 23 | 0.95 |
| 駕駛過失 | - | - | 66 | 11.56 | 712 | 105.58 | 1,875 | 76.50 | 3,199 | 67.90 | 912 | 37.85 |
| 公共危險 | - | - | 51 | 8.93 | 402 | 59.61 | 1,267 | 51.69 | 2,465 | 52.32 | 518 | 21.50 |
| 一般傷害 | - | - | 118 | 20.67 | 224 | 33.22 | 1,005 | 41.00 | 1,793 | 38.06 | 440 | 18.26 |
| 妨害自由 | - | - | 89 | 15.59 | 200 | 29.66 | 841 | 34.31 | 1,516 | 32.18 | 386 | 16.02 |
| 毒 品 | - | - | 94 | 16.47 | 378 | 56.05 | 2,393 | 97.63 | 2,345 | 49.77 | 30 | 1.24 |
| 賭 博 | - | - | 10 | 1.75 | 181 | 26.84 | 480 | 19.58 | 610 | 12.95 | 330 | 13.69 |
| 其 他 | - | - | 570 | 99.85 | 1,104 | 163.71 | 4,222 | 172.25 | 6,191 | 131.40 | 1,537 | 63.78 |

資料來源：內政部警政署。

說 明：同表 2-4。

(六) 外籍嫌疑犯人數近5年以112年1-8月3,686人最多，男性占比介於7成9至8成2間；按國籍別觀察，以越南籍最多；男性嫌疑犯以「公共危險」及「詐欺」較多，女性以「詐欺」最多。

113年全年全般刑案查獲外籍嫌疑犯6,811人，其中男性嫌疑犯5,475人，占總外籍嫌疑犯人數80.38%；男性犯罪人口率（每10萬男性外籍人口外籍嫌疑犯人數）916.03人，女性犯罪人口率226.70人；犯罪人口率性比例404.06，即男性為女性之4.04倍。

近5年（109-113年）1-8月警察機關查獲刑案外籍嫌疑犯人數呈增加趨勢，惟男性結構比率均占約8成，女性約2成，變化不大。113年1-8月3,641人較109年1-8月2,887人增加754人，增幅2成6，其中男性增加607人、女性增加147人，增幅分別為2成6、2成7。

113年1-8月犯罪人口率（每10萬外籍人口外籍嫌疑犯人數）324.55人，較109年1-8月301.01人，增加23.54人，其中男性減少6.70人，女性增加18.76人（詳表2-6及圖2-6）。

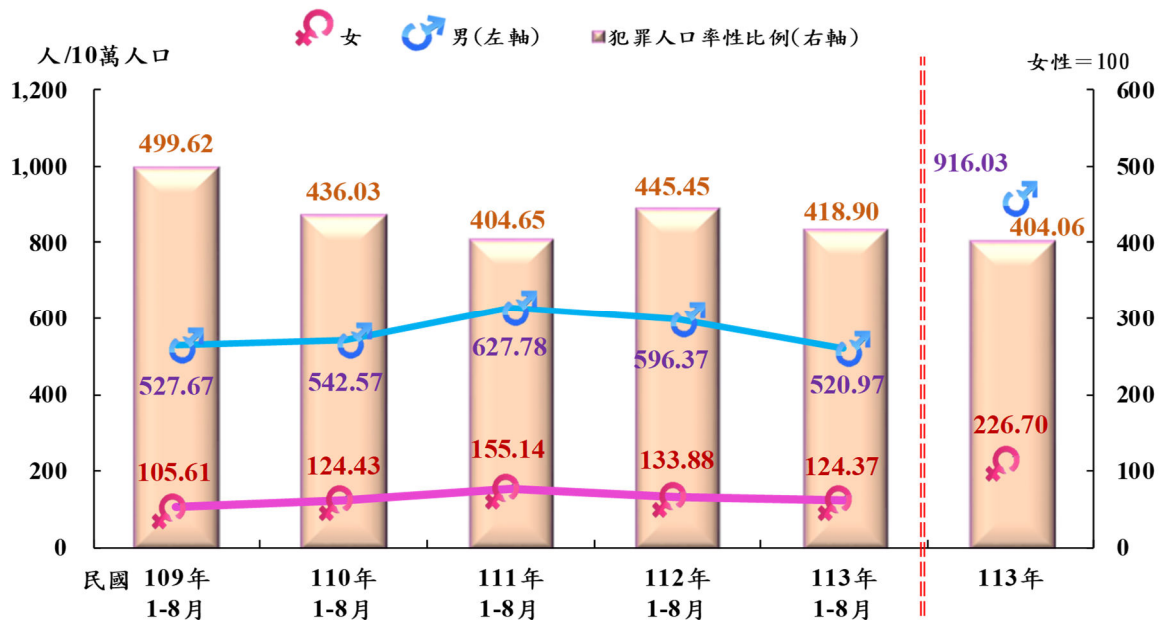
表2-6 近5年全般刑案外籍嫌疑犯概況

| 年(月)別 | 嫌疑犯人數(人) | | | | | 犯罪 | | | |
|-----------------|--------------|-------|-------------|------------|-------|------------------|--------|--------|----------------|
| | 總計 | 男 | % | 女 | % | 人口率 (人/10萬人口) | 男 | 女 | 性比例 (女=100) |
| | | | | | | | | | |
| 民國109年1-8月 | 2,887 | 2,343 | 81.16 | 544 | 18.84 | 301.01 | 527.67 | 105.61 | 499.62 |
| 民國110年1-8月 | 2,816 | 2,245 | 79.72 | 571 | 20.28 | 322.69 | 542.57 | 124.43 | 436.03 |
| 民國111年1-8月 | 3,308 | 2,630 | 79.50 | 678 | 20.50 | 386.47 | 627.78 | 155.14 | 404.65 |
| 民國112年1-8月 | 3,686 | 3,023 | 82.01 | 663 | 17.99 | 367.82 | 596.37 | 133.88 | 445.45 |
| 民國113年1-8月 | 3,641 | 2,950 | 81.02 | 691 | 18.98 | 324.55 | 520.97 | 124.37 | 418.90 |
| 民國113年 | 6,811 | 5,475 | 80.38 | 1,336 | 19.62 | 573.80 | 916.03 | 226.70 | 404.06 |
| 113年1-8月較109年同期 | 增減數 (百分點) | 754 | 607 (-0.14) | 147 (0.14) | | 23.54 | -6.70 | 18.76 | -80.72 |
| | 增減% | 26.12 | 25.91 | - | 27.02 | - | - | - | - |

資料來源：內政部警政署。

說明：犯罪人口率：每 10 萬外籍人口外籍嫌疑犯人數，其中外籍人口包含外籍合法居留、合法停留、逾期居留、逾期停留人數。

圖2-6 近5年全般刑案外籍嫌疑犯犯罪人口率性別比較



資料來源：內政部警政署。

說明：同表 2-6。

113年全年查獲6,811人，以越南籍3,564人（占52.33%）最多，泰國籍1,017人（占14.93%）次之，印尼籍737人（占10.82%）再次之；按區域別觀察，以亞洲地區6,445人（占94.63%）最多，其次為美洲地區184人（占2.70%）。

近5年（109-113年）1-8月全般刑案查獲外籍嫌疑犯按國籍別觀察，均以越南籍最多，約占5成4。113年1-8月與109年1-8月比較，亦以越南籍增加453人（+31.86%）最多，菲律賓籍增加81人（+39.51%）居次（詳表2-7及圖2-7）。

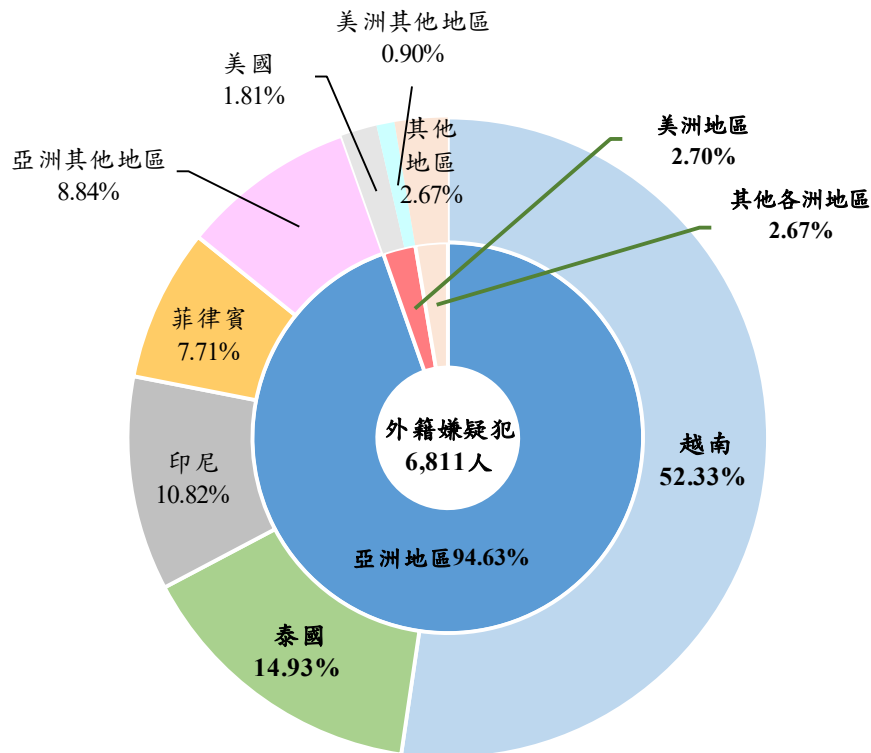
表2-7 近5年全般刑案外籍嫌疑犯國籍別概況

單位：人

| 年(月)別 | | 總計 | 越南 | 占比(%) | 泰國 | 占比(%) | 印尼 | 占比(%) | 菲律賓 | 美國 | 馬來西亞 | 日本 | 其他 |
|-----------------|----------|-------|-------|--------|-------|---------|-------|---------|-------|-------|-------|-------|-------|
| 民國109年1-8月 | | 2,887 | 1,422 | 49.26 | 545 | 18.88 | 332 | 11.50 | 205 | 61 | 81 | 32 | 209 |
| 民國110年1-8月 | | 2,816 | 1,488 | 52.84 | 425 | 15.09 | 332 | 11.79 | 234 | 50 | 77 | 32 | 178 |
| 民國111年1-8月 | | 3,308 | 1,909 | 57.71 | 443 | 13.39 | 374 | 11.31 | 241 | 66 | 91 | 15 | 169 |
| 民國112年1-8月 | | 3,686 | 2,089 | 56.67 | 499 | 13.54 | 380 | 10.31 | 244 | 82 | 109 | 26 | 257 |
| 民國113年1-8月 | | 3,641 | 1,875 | 51.50 | 607 | 16.67 | 392 | 10.77 | 286 | 71 | 97 | 41 | 272 |
| 民國113年 | | 6,811 | 3,564 | 52.33 | 1,017 | 14.93 | 737 | 10.82 | 525 | 123 | 347 | 65 | 433 |
| 113年1-8月較109年同期 | 增減數(百分點) | 754 | 453 | (2.24) | 62 | (-2.21) | 60 | (-0.73) | 81 | 10 | 16 | 9 | 63 |
| | 增減率(%) | 26.12 | 31.86 | - | 11.38 | - | 18.07 | - | 39.51 | 16.39 | 19.75 | 28.13 | 30.14 |

資料來源：內政部警政署。

圖2-7 全般刑案外籍嫌疑犯國籍別概況
民國113年



資料來源：內政部警政署。

觀察113年全年外籍嫌疑犯涉案類型，以「詐欺」1,862人（占27.34%）最多，「公共危險」1,766人（占25.93%）次之，「毒品」859人（占12.61%）再次之。

以性別分析，男性嫌疑犯涉案前3大類型為「公共危險」1,680人（占30.68%）居首，「詐欺」1,396人（占25.50%）次之，「毒品」730人（占13.33%）再次之。女性嫌疑犯涉案前3大類型依序為「詐欺」466人（占34.88%）、「竊盜」190人（占14.22%）、「毒品」129人（占9.66%）（詳表2-8）。

表2-8 各案類刑案外籍嫌疑犯性別概況

民國 113 年

| 案類別 | 總計 | | 男性 | | 女性 | |
|------------|--------------|---------------|--------------|---------------|--------------|---------------|
| | 人數 (人) | 結構比 (%) | 人數 (人) | 結構比 (%) | 人數 (人) | 結構比 (%) |
| 總 計 | 6,811 | 100.00 | 5,475 | 100.00 | 1,336 | 100.00 |
| 暴力犯罪 | 23 | 0.34 | 21 | 0.38 | 2 | 0.15 |
| 竊 盜 | 544 | 7.99 | 354 | 6.47 | 190 | 14.22 |
| 詐 欺 | 1,862 | 27.34 | 1,396 | 25.50 | 466 | 34.88 |
| 一般妨害風化 | 97 | 1.42 | 83 | 1.52 | 14 | 1.05 |
| 駕駛過失 | 241 | 3.54 | 168 | 3.07 | 73 | 5.46 |
| 公共危險 | 1,766 | 25.93 | 1,680 | 30.68 | 86 | 6.44 |
| 一般傷害 | 332 | 4.87 | 246 | 4.49 | 86 | 6.44 |
| 侵 占 | 295 | 4.33 | 208 | 3.80 | 87 | 6.51 |
| 毒 品 | 859 | 12.61 | 730 | 13.33 | 129 | 9.66 |
| 妨害自由 | 133 | 1.95 | 106 | 1.94 | 27 | 2.02 |
| 其 他 | 659 | 9.68 | 483 | 8.82 | 176 | 13.17 |

資料來源：內政部警政署。

說 明：同表 2-2。

（七）結論

1. 113年全年男性嫌疑犯占7成8，犯罪人口率性比例達365

近5年（109-113年）1-8月刑案嫌疑犯人數平均約18.3萬人，男性占比介於7成7至8成1之間；113年全年男性嫌疑犯22萬4,380人占總嫌疑犯人數之78.02%，男性犯罪人口率為女性的3.65倍。

2. 113年全年男、女性犯罪人口率年齡層均以「18-23歲」最高，主要以涉「詐欺」案最多

詐欺案嫌疑犯近5年呈逐年遞增趨勢，以112年1-8月男性2萬2,212人、女性1萬1,988人均為最多。觀察113年全年犯罪人口率，以男性18-23歲每10萬人口3,731.57人、女性949.49人最高，主要以詐欺案分占34.76%、43.10%最多。因應詐騙集團利用資、通訊科技發達及金融便利性，衍生新

詐騙手法，行政院於113年全年通過「打詐新四法」之立（修）法案、「打詐綱領2.0版」，新增「防詐」面向等，持續強化、升級打詐執法力道。本部警政署亦推出「165打詐儀錶板」專網，揭示詐騙案例、犯罪手法及強化165專線功能等；賡續執行「全國同步打擊詐欺專案」，與金融機構合作推動「AI鷹眼聯盟」等，全力強化各項犯罪偵防工作，透過跨部會攜手合作共同遏止詐欺不法。

3. 近5年1-8月查獲「毒品」男、女性嫌疑犯持續下降

自107年起發動「安居緝毒專案」，近5年查獲人數持續下降，113年1-8月男性為2萬654人、女性3,233人，分別較109年1-8月減少8,222人（-28.47%）、1,112人（-25.59%）。行政院於110年至113年全年賡續推行「新世代反毒策略行動綱領2.0」，以「溯毒、追人、斷金流」等「斷絕毒三流」為反毒總目標。本部警政署持續推動「警察機關精進緝毒成效工作計畫」，以「溯源追查」為核心目標，整合運用毒品情資向上溯源、強力掃蕩；執行「全國同步查緝『擊落麻毒』」專案」、加強掃蕩喪屍煙彈工作計畫，壓制幫派涉毒營業場所，並推動先驅原料列管、加強查緝製毒工廠和分裝處所。

4. 近5年1-8月「酒後駕車」男、女性嫌疑犯均減少

113年1-8月公共危險案之「酒後駕車」男性為1萬5,941人、女性1,934人，分別較109年1-8月減少1萬4,482人（-47.60%）、1,143人（-37.15%），主要係警察機關針對酒駕公共危險罪以「零容忍」標準嚴正執行酒駕大執法，深化民眾「酒後不開車」之觀念，且於108年7月及111年1月修法大幅加重酒駕罰則，逐漸發揮遏阻效果。

5. 近5年1-8月外籍嫌疑犯呈增加趨勢，以越南籍平均占5成4最多；113年全年男、女性分別以「公共危險」、「詐欺」最多

查獲外籍嫌疑犯由109年1-8月2,887人增加至113年1-8月3,641人，增幅26.12%；其中以越南籍最多，113年1-8月占比51.50%，較109年1-8月增加2.24個百分點。113年全年查獲6,811人，其中男性外籍嫌疑犯5,475人以「公共危險」1,680人占30.68%最多，女性1,336人以「詐欺」466人占34.88%居首，犯罪人口率性比例為404.06。