

警政統計通報

(113年第42週)

警政署統計室

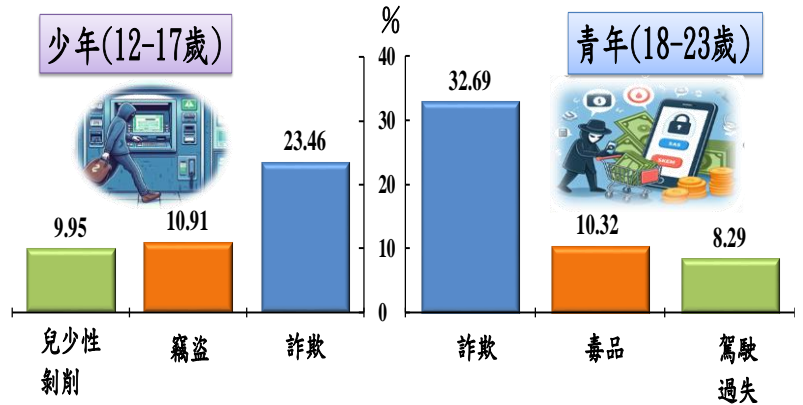
113年10月16日

113年1-8月少年及青年嫌疑犯均以涉「詐欺」案最多，分別占2成3及3成3

◎113年1-8月警察機關查獲青少年嫌疑犯2萬6,403人，占總嫌疑犯15.56%，其中少年嫌疑犯6,662人，青年嫌疑犯1萬9,741人，均以男性占8成居多。

◎113年1-8月少年嫌疑犯涉「詐欺」案占23.46%最多，「竊盜」案占10.91%次之；青年嫌疑犯涉「詐欺」案占32.69%最多，「毒品」案占10.32%次之。

113年1-8月青少年嫌疑犯前3大涉案類型占比



資料來源：本署刑事警察局。

說明：插圖為 Microsoft Copilot AI 生成。

◎近5年青少年犯罪人口率呈逐年上升趨勢，112年每10萬人口較108年增加337.94人。

青少年（少年：12歲以上，未滿18歲；青年：18歲以上，未滿24歲）為國家未來棟樑，若誤入歧途，涉入犯罪行為，除危害社會治安，更將減損國家未來發展競爭力。故如何防制青少年犯罪並提前遏止偏差行為，使青少年有健康、良善之成長環境，亦為本署歷來施政重點。茲就113年1-8月及近5年青少年犯罪概況簡析如下：

一、113年1-8月青少年嫌疑犯人數及犯罪人口率

(一)青少年嫌疑犯占總嫌疑犯比重15.56%：

113年1-8月（以下稱本期）警察機關查獲青少年嫌疑犯**2萬6,403人**，占總嫌疑犯**15.56%**，其中少年嫌疑犯**6,662人**，占總嫌疑犯**3.93%**，為108年以來新高，青年嫌疑犯**1萬9,741人**，占總嫌疑犯**11.63%**。依性別觀察，男性嫌疑犯占**81.93%**，女性占**18.07%**。

(二)青少年男性犯罪人口率是女性的4.17倍：

本期青少年犯罪人口率每10萬人口**1,011.23人**，其中男性每10萬人口**1,590.05人**，約為女性**381.52人**的**4.17倍**。

二、本期青少年犯罪類型

(一)少年犯罪類型以涉「詐欺」案占2成3最多，「竊盜」案占1成1次之：

少年嫌疑犯以涉「詐欺」案**1,563人**(占**23.46%**)最多，「竊盜」案**727人**(占**10.91%**)次之，「兒少性剝削」案**663人**(占**9.95%**)再次之。依性別分，**男性**少年嫌疑犯涉案類型以「詐欺」案**1,315人**(占**23.74%**)、「竊盜」

案 563 人(占 10.16%)及「一般妨害風化」案 531 人(占 9.59%)居前 3 位；**女性**少年嫌疑犯涉案類型以「**詐欺**」案 **248 人**(占 **22.08%**)、「**兒少性剝削**」案 183 人(占 16.30%)及「**竊盜**」案 164 人(占 14.60%)居前 3 位。

(二)青年犯罪類型以涉「**詐欺**」案占 3 成 3 最多，「**毒品**」案占 1 成次之：

青年嫌疑犯以涉「**詐欺**」案 **6,454 人**(占 **32.69%**)最多，「**毒品**」案 **2,037 人**(占 **10.32%**)次之，「**駕駛過失**」案 1,637 人(占 8.29%)再次之。依性別分，**男性**青年嫌疑犯涉案類型以「**詐欺**」案 **5,047 人**(占 **31.36%**)、「**毒品**」案 1,810 人(占 11.25%)及「**公共危險**」案 1,281 人(占 7.96%)居前 3 位；**女性**青年嫌疑犯涉案類型以「**詐欺**」案 **1,407 人**(占 **38.57%**)、「**駕駛過失**」案 426 人(占 11.68%)及「**公共危險**」案 250 人(占 6.85%)居前 3 位。

三、近 5 年（108 至 112 年）青少年犯罪概況

(一)近 5 年青少年嫌疑犯增加 6.62%，女性犯罪人口率亦逐年增加：

近 5 年警察機關查獲青少年嫌疑犯人數，以 112 年 4 萬 4,661 人最多，較 108 年**增加 2,773 人(+6.62%)**，青少年嫌疑犯占總嫌疑犯比重介於 14.79%~15.85%間；依青少年犯罪人口率性別觀察，男性皆多於女性，惟女性犯罪人口率逐年增加。

(二)少年犯罪案類以「**兒少性剝削**」案增加 647 人(+253.73%)最多，青年則以「**詐欺**」案增加 3,002 人(+39.06%)最多：

與 108 年相較，少年嫌疑犯人數增加案類以「**兒少性剝削**」案**增加 647 人(+253.73%)**最多，「**妨害秩序**」案增加 567 人(+339.52%)次之，「**詐欺**」案增加 558 人(+34.28%)再次之；青年嫌疑犯人數增加案類以「**詐欺**」案**增加 3,002 人(+39.06%)**最多，「**妨害秩序**」案增加 1,022 人(+448.25%)次之，「**駕駛過失**」案增加 707 人(+31.86%)再次之。

近年查獲青少年涉及詐欺、妨害秩序、兒少性剝削犯罪人數有增加趨勢。除因通訊發達致運用數位科技犯罪較為便利外，相關行為入法、查緝量能增加，均有助於查緝犯罪，如刑法 109 年修正明訂「公然聚眾」要件、112 年增訂「妨害性隱私及不實性影像罪」、加重詐欺「以電腦合成或其他科技方法製作關於他人不實影像」之類型，明確授權警方得於恪遵罪刑法定原則為前提強力執法；衛生福利部亦於 112 年及 113 年修正兒少性剝削防制條例，加重處罰加害人運用數位科技之犯罪行為。

為打擊成年犯罪者利用少年從事詐欺案件，本署結合相關計畫制定因應策略，加強是類案件之幕後指使者查緝作為，以免其受不法集團誘惑而犯罪。為強化跨部會合作，阻斷青少年碰觸毒品、幫派、詐欺及性剝削，113 年廣續執行「暑期保護青少年青春專案」，另「打詐新四法」業於 113 年 8 月 2 日上路，加重詐欺刑責及強化相關業者責任。本署持續配合政府修法重點大力查緝，溯源清剿背後操控集團，並透過跨部會合作及公私協力宣導提醒青少年遠離高發犯

罪、強化網路安全觀念，期藉由提升國人維安及守法意識，減少青少年觸法及被害情事，維護青少年身心健全發展。

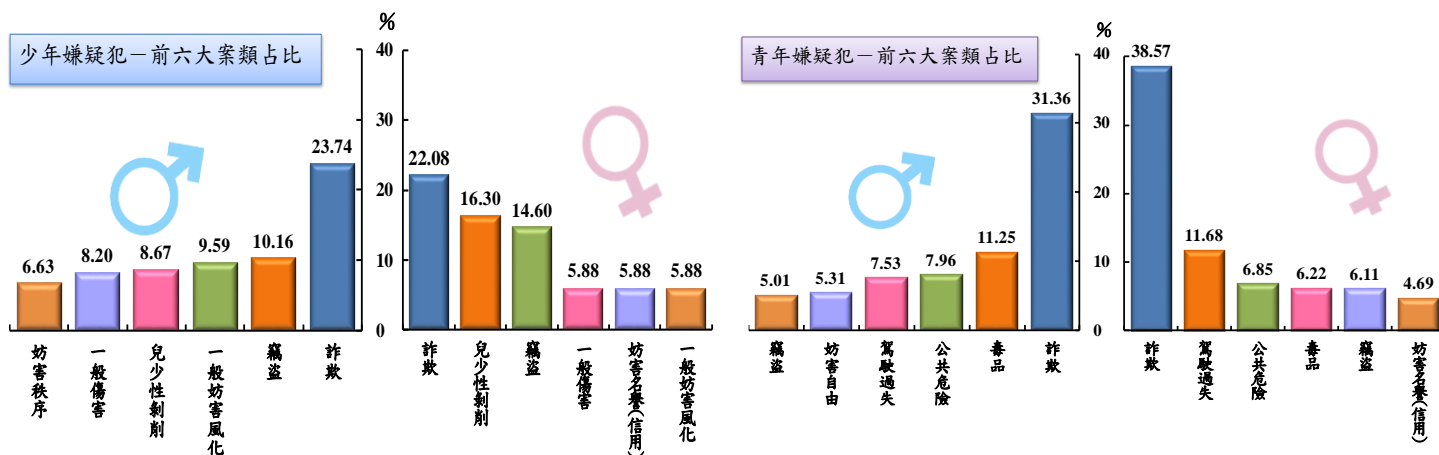
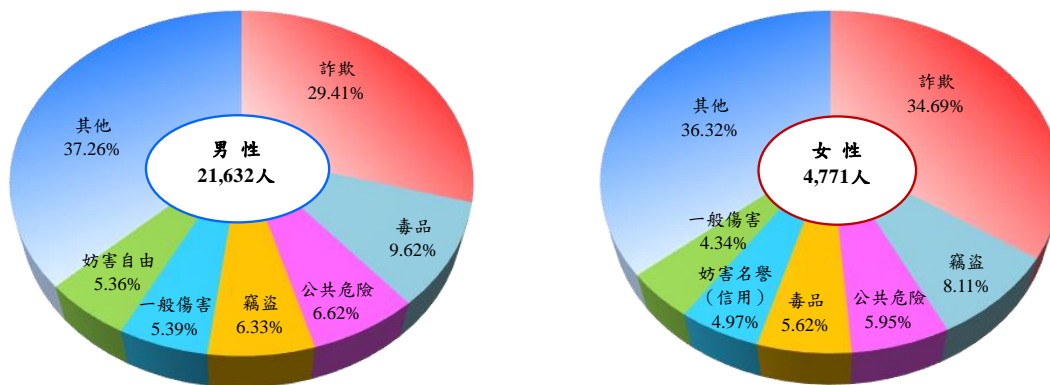
表 1 108 年至 113 年 1-8 月青少年犯罪概況

年(月)別	青少年							少年嫌疑犯(人)			青年嫌疑犯(人)						
	嫌疑犯(人)				犯罪人口率(人/10萬人口)			占總嫌疑犯比重			占總嫌疑犯比重						
	占總嫌疑犯比重(%)	男性	占比(%)	女性		男性	女性	占總嫌疑犯比重(%)	男性	占比(%)	占總嫌疑犯比重(%)	男性	占比(%)				
108年	41,888	15.09	34,728	82.91	7,160	1,340.19	2,132.12	478.38	9,441	3.40	8,115	85.95	32,447	11.69	26,613	82.02	
109年	43,782	15.54	36,297	82.90	7,485	1,457.94	2,317.85	520.87	10,226	3.63	8,816	86.21	33,556	11.91	27,481	81.90	
110年	42,048	15.85	34,417	81.85	7,631	1,466.19	2,300.11	556.39	9,627	3.63	8,207	85.25	32,421	12.22	26,210	80.84	
111年	43,180	14.79	34,592	80.11	8,588	1,573.90	2,415.56	654.85	9,554	3.27	8,021	83.95	33,626	11.52	26,571	79.02	
112年	44,661	15.06	35,700	79.94	8,961	1,678.13	2,571.48	703.90	10,770	3.63	9,011	83.67	33,891	11.43	26,689	78.75	
113年1-8月	26,403	15.56	21,632	81.93	4,771	1,011.23	1,590.05	381.52	6,662	3.93	5,539	83.14	19,741	11.63	16,093	81.52	
112年 較108年	增減數 (百分點)	2,773	(-0.03)	972 (-2.97)	1,801	337.94	439.36	225.52	1,329	(0.23)	896 (-2.28)	1,444	(-0.26)	76 (-3.27)			
	增減%	6.62	-	2.80	-	25.15	-	-	-	14.08	-	11.04	-	4.45	-	0.29	-

資料來源：本署刑事警察局。

說明：1.青少年係指 12 歲以上，未滿 24 歲；少年係指 12 歲以上，未滿 18 歲；青年係指 18 歲以上，未滿 24 歲。
2.113 年 1-8 月資料為初步數。

圖 113 年 1-8 月青少年嫌疑犯涉案類型—按性別分



資料來源：本署刑事警察局。

表 2 113 年 1-8 月少年嫌疑犯人數－按案類分

單位：人；%

案類別	少年嫌疑犯					112年較108年		
	少年嫌疑犯	案類結構	占總嫌疑犯比重	男	占比	女	增減數	增減率
總計	6,662	100.00	3.93	5,539	83.14	1,123	1,329	14.08
暴力犯罪 ¹	40	0.60	10.31	37	92.50	3	-59	-49.58
故意殺人	20	0.30	12.74	19	95.00	1	-22	-48.89
強盜	5	0.08	5.15	5	100.00	-	-7	-33.33
搶奪	4	0.06	8.00	4	100.00	-	-2	-25.00
強制性交	11	0.17	22.92	9	81.82	2	-28	-71.79
重傷害	-	-	-	-	-	-	5	-
竊盜	727	10.91	3.92	563	77.44	164	-418	-22.74
普通竊盜	659	9.89	3.74	498	75.57	161	-259	-16.93
機車竊盜	63	0.95	10.54	61	96.83	2	-159	-54.45
汽車竊盜	5	0.08	1.98	4	80.00	1	-	-
一般傷害	520	7.81	5.42	454	87.31	66	-231	-18.00
一般恐嚇取財	25	0.38	7.69	25	100.00	-	-57	-53.77
詐欺	1,563	23.46	5.67	1,315	84.13	248	558	34.28
毒品	313	4.70	1.30	272	86.90	41	-445	-47.34
妨害自由	351	5.27	3.68	304	86.61	47	158	42.59
妨害名譽(信用)	190	2.85	3.38	124	65.26	66	52	27.08
駕駛過失	188	2.82	1.32	150	79.79	38	68	24.03
一般妨害風化 ²	597	8.96	17.01	531	88.94	66	447	87.30
公共危險	186	2.79	0.84	152	81.72	34	-233	-41.46
酒後駕車	96	1.44	0.54	74	77.08	22	-205	-53.66
賭博	93	1.40	2.19	87	93.55	6	90	111.11
組織犯罪防制條例	68	1.02	9.14	65	95.59	3	-1	-1.25
侵占	112	1.68	2.00	85	75.89	27	60	51.72
毀棄損壞	119	1.79	3.18	105	88.24	14	24	11.94
妨害秩序	406	6.09	17.94	367	90.39	39	567	339.52
兒少性剝削 ²	663	9.95	48.01	480	72.40	183	647	253.73
妨害性隱私及不實性影像	48	0.72	9.25	40	83.33	8	-	-
其他	453	6.80	2.86	383	84.55	70	77	10.89

資料來源：本署刑事警察局。

說明：1.「暴力犯罪」包含故意殺人、擄人勒贖、強盜、搶奪、重傷害、重大恐嚇取財及強制性交，其中「強制性交」範圍不含「對幼性交」。

2.「一般妨害風化」包括「妨害風化」及「性交猥褻」案類；「兒少性剝削」係指違反「兒童及少年性剝削防制條例」案件。

3.「妨害性隱私及不實性影像」於112年2月10日增訂施行，故不予比較。

表 3 113 年 1-8 月青年嫌疑犯人數－按案類分

單位：人；%

案類別	青年嫌疑犯					112年較108年		
	青年嫌疑犯	案類結構	占總嫌疑犯比重	男	占比	女	增減數	增減率
總計	19,741	100.00	11.63	16,093	81.52	3,648	1,444	4.45
暴力犯罪 ¹	80	0.41	20.62	77	96.25	3	-177	-44.25
故意殺人	22	0.11	14.01	21	95.45	1	-180	-75.00
強盜	31	0.16	31.96	30	96.77	1	9	11.69
搶奪	5	0.03	10.00	5	100.00	-	3	15.00
強制性交	9	0.05	18.75	8	88.89	1	-29	-55.77
重傷害	13	0.07	36.11	13	100.00	-	5	62.50
竊盜	1,030	5.22	5.56	807	78.35	223	-419	-18.43
普通竊盜	977	4.95	5.54	759	77.69	218	-338	-16.23
機車竊盜	34	0.17	5.69	29	85.29	5	-67	-48.20
汽車竊盜	19	0.10	7.51	19	100.00	-	-12	-26.09
一般傷害	853	4.32	8.89	712	83.47	141	-1,173	-42.18
一般恐嚇取財	55	0.28	16.92	48	87.27	7	-67	-31.16
詐欺	6,454	32.69	23.39	5,047	78.20	1,407	3,002	39.06
毒品	2,037	10.32	8.47	1,810	88.86	227	-1,814	-38.30
妨害自由	959	4.86	10.05	855	89.16	104	281	18.71
妨害名譽(信用)	513	2.60	9.13	342	66.67	171	165	19.10
駕駛過失	1,637	8.29	11.54	1,211	73.98	426	707	31.86
一般妨害風化 ²	621	3.15	17.69	594	95.65	27	255	33.73
公共危險	1,531	7.76	6.93	1,281	83.67	250	-1,216	-30.82
酒後駕車	1,150	5.83	6.46	954	82.96	196	-1,229	-35.91
賭博	461	2.34	10.85	343	74.40	118	-37	-4.13
組織犯罪防制條例	199	1.01	26.75	182	91.46	17	-84	-19.09
侵占	468	2.37	8.36	336	71.79	132	239	49.28
毀棄損壞	302	1.53	8.08	266	88.08	36	-150	-19.66
妨害秩序	674	3.41	29.78	636	94.36	38	1,022	448.25
兒少性剝削 ²	283	1.43	20.49	272	96.11	11	54	23.89
妨害性隱私及不實性影像	109	0.55	21.00	100	91.74	9	-	-
其他	1,475	7.47	9.33	1,174	79.59	301	745	36.68

資料來源：本署刑事警察局。

說明：同表 2。