

中華民國 112 年 簡易生命表

Abridged Life Table of Republic of China,
2023

第 37 期 · 年刊 · December 2024

內政部統計處

Department of Statistics,
Ministry of the Interior,
Republic of China

中華民國 113 年 12 月編製

前 言

編算生命表之目的在於明瞭國民平均餘命之水準，即將某一時期人口之出生、死亡資料予以歸納計算，求得依性別及年齡別之死亡機率、生存機率及平均餘命等，用以陳示國民健康及生命消長情形。舉凡現代化國家對生命表之編算均極為重視，並將生命表編算結果所產生之國民平均壽命資料，用為衡量該國經社福祉之一重要指標。內政部負責編算及發布生命表，提供政府有關人口政策、人力規劃、衛生保健等重要參考及學術研究之用。

我國生命表之編算工作，自民國 63 年起納為本部經常編算制度，內政部自此為政府負責編算及發布生命表之機關。目前本部統計處所編算之生命表有二種，分別為完全生命表（或稱國民生命表）與簡易生命表，主要差異在資料來源及生命表內容與編算方法的不同。國民生命表係依據每十年一次的戶口普查常住人口資料，加上連續三年的死亡人口，採用單齡資料編製而成；簡易生命表係依據每年戶籍登記人口，採用五齡組資料插補成單齡資料編算而成。

我國在日本時代即已建立戶籍登記制度，並定期舉辦戶口普查，為生命表之編算奠定良好基礎，臺灣光復前已編算 2 次國民生命表。臺灣光復後中央政府遷臺，乃重建戶籍登記制度，並發展生命統計。自民國 45 年以來即定期舉辦戶口普查或戶口抽樣調查，至民國 83 年共完成編算八次國民生命表。94 年進行編算「第九次（民國 88 年-90 年）國民生命表」時，鑑於人口年齡結構已出現顯著改變，於是參酌國外經驗及我國國情，對我國國民生命表編算方法之缺失進行檢討提

出改進方法，並採用新方法編算，經本部統計委員會 95 年第一次會議決議通過實施。「第十次（民國 98 年-100 年）國民生命表」及「第十一次（民國 108 年-110 年）國民生命表」亦採用第九次方法，分別於 103 年 9 月、113 年 8 月完成編算發布。

簡易生命表自 63 年起納入按年經常編算體系，並進行「向前擴編」及「光復前補編」；民國 73 年依據內政部生命表編審工作小組委員劉克智之建議，參用臺灣大學醫學院公共衛生研究室張教授文彬所著「臺灣之粗略年齡別、性別及標準死亡率之統計分析」一文中之中央死亡率數值，以芮—梅（Reed-Merrell）插補公式將其轉換為「生命表死亡率」進行補編算民國前 6 年至民國 32 年資料；民國 33 年至 38 年間因無法蒐集到完整的人口資料未編算；民國 56 年以前資料各年逐漸擴編使與 32 年以前各表相互銜接成一貫系列。民國 82 年配合行政院主計處「中華民國統計地區標準分類」訂頒，主要編算範圍包括全國、臺灣地區、臺灣省、臺北市、高雄市、臺灣省十六縣、臺灣省五大都市及臺灣地區北部、中部、南部、東部地區、都會區、五大都會區、次都會區、非都會區等地區分類及前十大特定死因除外分類，並依五歲年齡組及單一歲年齡及男性、女性、全體等分別編算。民國 94 年簡易生命表配合第九次國民生命表檢討修正亦同時改用新編算方法，故 94 年起即均以新編算方法進行編算，為考量全國平均餘命資料之銜接問題，93 年以前各年簡易生命表以統計插補方法追溯修正至 85 年，各年修正結果及有關平均餘命修正銜接表均於本部統計處「我國生命表」網頁發布（網址為 <https://www.moi.gov.tw/cl.aspx?n=2906>），並將歷年修正結果另編輯「簡易生命表修訂本（85-93 年）」於 96 年 5 月

出版發行。

為應民國 99 年 12 月 25 日臺北縣升格為直轄市及臺中縣市、臺南縣市、高雄縣市合併改制為直轄市，同時配合行政院主計處「中華民國統計地區標準分類」自 99 年同日停止適用，也因應地方政府施政需求請本部編布縣市別簡易生命表，本部簡易生命表編算範圍修正除原全國、臺灣地區、臺灣省外並增加各直轄市、縣市（不含金門縣、連江縣），另桃園縣 103 年 12 月 25 日升格為直轄市，表列增至 6 個直轄市。考量到各縣市之人口規模個別差異極大，部分人口數較少之縣市其死亡率波動大，進而影響其平均餘命之變動亦大，經參酌專家學者意見，各直轄市、臺灣省各縣市簡易生命表以三年（編算年及其前二年）合併人口資料編算，全國、臺灣地區、臺灣省簡易生命表，仍維持以一年的資料編算。另鑑於 109 年「人口及住宅普查」普查區域範圍為各直轄市、縣（市），並無臺灣地區及臺灣省，且考量學術研究需求，112 年修正簡易生命表編算範圍為全國、臺灣地區、直轄市及各縣市。

另立法院於民國 85 年 11 月 1 日審議通過「行政院原住民委員會組織條例」，並於同年 12 月 10 日正式成立「行政院原住民委員會」，專責統籌規劃原住民事務；內政部全國戶役政資訊系統亦自 89 年起新增個人資料之原住民身分註記欄位，因此自 90 年起定期編算原住民簡易生命表（112 年起更名為「原住民族簡易生命表」），以了解原住民族平均餘命變動趨勢，以及與全體國民平均餘命之差距情況，提供各界參用。

生命表編算工作相當專業，為與國際接軌，本部對於生命表編算技術及方法需參考相關文獻資料及新技術方法之應用，持續不斷研究創新改進編算方法，提升生命表編算結果資料品質。簡易生命表報告之出版，同仁雖盡最大努力，但疏漏之處仍恐難免，尚祈海內外方家不吝指教，使本項工作更臻完好，無任企感。

目 錄

◎ 提要分析

壹、112 年簡易生命表提要分析.....	1
貳、112 年特定死因除外簡易生命表提要分析.....	15
參、112 年原住民簡易生命表提要分析.....	25

◎ 統計圖

壹、簡易生命表函數曲線圖

一、全國簡易生命表函數曲線圖

圖 1 全國簡易生命表生存數.....	34
圖 2 全國簡易生命表死亡數.....	34
圖 3 全國簡易生命表死亡機率.....	35
圖 4 全國簡易生命表平均餘命.....	35

二、臺灣地區簡易生命表函數曲線圖

圖 5 臺灣地區簡易生命表生存數.....	36
圖 6 臺灣地區簡易生命表死亡數.....	36
圖 7 臺灣地區簡易生命表死亡機率.....	37
圖 8 臺灣地區簡易生命表平均餘命.....	37

三、新北市簡易生命表函數曲線圖

圖 9 新北市簡易生命表生存數.....	38
圖 10 新北市簡易生命表死亡數.....	38
圖 11 新北市簡易生命表死亡機率.....	39
圖 12 新北市簡易生命表平均餘命.....	39

四、臺北市簡易生命表函數曲線圖

圖 13 臺北市簡易生命表生存數.....	40
圖 14 臺北市簡易生命表死亡數.....	40
圖 15 臺北市簡易生命表死亡機率.....	41
圖 16 臺北市簡易生命表平均餘命.....	41

五、桃園市簡易生命表函數曲線圖

圖 17 桃園市簡易生命表生存數.....	42
圖 18 桃園市簡易生命表死亡數.....	42
圖 19 桃園市簡易生命表死亡機率.....	43
圖 20 桃園市簡易生命表平均餘命.....	43

六、臺中市簡易生命表函數曲線圖

圖 21 臺中市簡易生命表生存數.....	44
圖 22 臺中市簡易生命表死亡數.....	44
圖 23 臺中市簡易生命表死亡機率.....	45
圖 24 臺中市簡易生命表平均餘命.....	45

七、臺南市簡易生命表函數曲線圖

圖 25 臺南市簡易生命表生存數.....	46
圖 26 臺南市簡易生命表死亡數.....	46
圖 27 臺南市簡易生命表死亡機率.....	47
圖 28 臺南市簡易生命表平均餘命.....	47

八、高雄市簡易生命表函數曲線圖

圖 29 高雄市簡易生命表生存數.....	48
圖 30 高雄市簡易生命表死亡數.....	48
圖 31 高雄市簡易生命表死亡機率.....	49
圖 32 高雄市簡易生命表平均餘命.....	49

貳、特定死因除外簡易生命表與一般簡易生命表函數曲線比較圖

一、惡性腫瘤死因除外簡易生命表與一般簡易生命表函數曲線比較圖

圖 33 惡性腫瘤死因除外與一般簡易生命表生存數比較52

圖 34 惡性腫瘤死因除外與一般簡易生命表死亡數比較53

圖 35 惡性腫瘤死因除外與一般簡易生命表死亡機率比較 ...55

圖 36 惡性腫瘤死因除外與一般簡易生命表平均餘命比較 ...56

二、心臟疾病死因除外簡易生命表與一般簡易生命表函數曲線比較圖

圖 37 心臟疾病死因除外與一般簡易生命表生存數比較58

圖 38 心臟疾病死因除外與一般簡易生命表死亡數比較59

圖 39 心臟疾病死因除外與一般簡易生命表死亡機率比較 ...61

圖 40 心臟疾病死因除外與一般簡易生命表平均餘命比較 ...62

三、肺炎死因除外簡易生命表與一般簡易生命表函數曲線比較圖

圖 41 肺炎死因除外與一般簡易生命表生存數比較64

圖 42 肺炎死因除外與一般簡易生命表死亡數比較65

圖 43 肺炎死因除外與一般簡易生命表死亡機率比較67

圖 44 肺炎死因除外與一般簡易生命表平均餘命比較68

參、原住民族簡易生命表函數曲線圖

一、全體原住民簡易生命表函數曲線圖

圖 45 全體原住民簡易生命表生存數.....	72
圖 46 全體原住民簡易生命表死亡數.....	72
圖 47 全體原住民簡易生命表死亡機率.....	73
圖 48 全體原住民簡易生命表平均餘命.....	73

二、山地原住民簡易生命表函數曲線圖

圖 49 山地原住民簡易生命表生存數.....	74
圖 50 山地原住民簡易生命表死亡數.....	74
圖 51 山地原住民簡易生命表死亡機率.....	75
圖 52 山地原住民簡易生命表平均餘命.....	75

三、平地原住民簡易生命表函數曲線圖

圖 53 平地原住民簡易生命表生存數.....	76
圖 54 平地原住民簡易生命表死亡數.....	76
圖 55 平地原住民簡易生命表死亡機率.....	77
圖 56 平地原住民簡易生命表平均餘命.....	77

◎ 統計表

壹、簡易生命表

表 1	全國簡易生命表.....	81
表 2	臺灣地區簡易生命表.....	87
表 3	新北市簡易生命表.....	93
表 4	臺北市簡易生命表.....	99
表 5	桃園市簡易生命表.....	105
表 6	臺中市簡易生命表.....	111
表 7	臺南市簡易生命表.....	117
表 8	高雄市簡易生命表.....	123
表 9	宜蘭縣簡易生命表.....	129
表 10	新竹縣簡易生命表.....	135
表 11	苗栗縣簡易生命表.....	141
表 12	彰化縣簡易生命表.....	147
表 13	南投縣簡易生命表.....	153
表 14	雲林縣簡易生命表.....	159
表 15	嘉義縣簡易生命表.....	165
表 16	屏東縣簡易生命表.....	171
表 17	臺東縣簡易生命表.....	177
表 18	花蓮縣簡易生命表.....	183
表 19	澎湖縣簡易生命表.....	189
表 20	基隆市簡易生命表.....	195
表 21	新竹市簡易生命表.....	201
表 22	嘉義市簡易生命表.....	207
表 23	全國歷年平均餘命.....	213

貳、特定死因除外簡易生命表

表 24	惡性腫瘤死因除外簡易生命表	233
表 25	心臟疾病死因除外簡易生命表	239
表 26	肺炎死因除外簡易生命表	245
表 27	腦血管疾病死因除外簡易生命表	251
表 28	糖尿病死因除外簡易生命表	257
表 29	嚴重特殊傳染性肺炎死因除外簡易生命表	263
表 30	高血壓性疾病死因除外簡易生命表	269
表 31	事故傷害死因除外簡易生命表	275
表 32	慢性下呼吸道疾病死因除外簡易生命表	281
表 33	腎炎、腎病症候群及腎病變死因除外簡易生命表	287

參、原住民族簡易生命表

表 34	全體原住民簡易生命表.....	295
表 35	山地原住民簡易生命表.....	301
表 36	平地原住民簡易生命表.....	307

◎ 附 錄

附錄壹、民國 112 年簡易生命表涵蓋範圍	313
附錄貳、我國最近六年現住人口前十大死亡原因排名及死亡數....	314
附錄參、我國特定死亡原因與 ICD-10 國際疾病統計分類號碼 對照表	316
附錄肆、我國歷年每十萬人口標準化死亡率按十大死亡原因別....	317
附錄伍、簡易生命表函數定義及編算方法.....	318
附錄陸、民國 94 年簡易生命表編算方法修正前後對照表.....	331
附錄柒、我國歷年零歲平均餘命.....	332

壹、112 年簡易生命表提要分析

編算生命表之目的在於明瞭國民平均餘命水準。編算方式係透過某一時期人口之出生、死亡資料予以歸納計算，求得依性別及年齡別之死亡機率、生存機率及平均餘命，用以陳示國民生命消長情形。世界各國對生命表之編算均甚重視，將國民平均餘命列為衡量該國基本健康評估、整體社會經濟福祉及國家競爭力評比的重要統計指標。內政部按年編布生命表，提供政府有關人口政策、人力規劃、衛生保健等參考及學術研究之用。

編算簡易生命表之基本資料，係依據內政部戶政司提供之年齡別死亡人數、年中人口數及新生兒月別出生人數，與衛生福利部提供之 0~6 個月新生兒的月齡別死亡人數等數據。另為因應部分縣市改制或合併升格為直轄市及各地方政府對所轄區域居民平均餘命資料需求，內政部自 99 年起依據改制後之各直轄市、縣市（不含金門縣、連江縣）資料，並按全體、男性、女性等分類編算簡易生命表。茲就 112 年簡易生命表編算結果摘要分析，供各界參用。

一、基本資料概述

人口雖持續老化，但因嚴重特殊傳染性肺炎（COVID-19）死亡人數較上年減少，112 年國人死亡人數計 20 萬 5,202 人，較 111 年減少 2,927 人（-1.41%），其中 65 歲以上死亡人數為 15 萬 5,744 人（占 75.90%），較 111 年減少 2,993 人（-1.89%）；另依據衛生福利部統計，112 年因 COVID-19 疫情死亡為 8,962 人，較 111 年之 1 萬 4,667 人減少 5,705 人（-38.90%），其中 89.50% 為 65 歲以上長者。

112 年粗死亡率為 8.79‰，較 111 年減少 0.13 個千分點。觀察歷年死亡人口較上年增加者，以 94 年、100 年、103 年、105 年、110 年及 111 年達 5,000 人以上較多，而死亡人數、年增率及粗死亡率除 95 年、98 年、106 年、109 年及 112 年較上年減少外，其餘各年大致呈現上升趨勢。

另外，衛生福利部將粗死亡率以世界衛生組織（WHO）西元 2000 年世界標準人口年齡結構調整計算，我國 112 年標準化死亡率為每十萬人口 429.6 人，較 111 年下降 3.2%。我國標準化死亡率除 94 年、100 年、103 年、105 年、110 年及 111 年較上年增加外，其餘各年大致呈現下降趨勢（詳表 1、表 2）。就死亡人口屬性觀察：

（一）性別

112 年男性死亡人數 11 萬 8,808 人（占 57.90%），女性 8 萬 6,394 人（占 42.10%），與 111 年比較，男性減少 1,530 人（-1.27%），女性減少 1,397 人（-1.59%）。

男性粗死亡率（10.31‰）較女性（7.31‰）高出 3 個千分點；與 111 年比較，男性及女性粗死亡率分別減少 0.12 個及 0.14 個千分點（詳表 1、表 2）。

（二）年齡別

112 年死亡人數以 75-89 歲者 7 萬 9,195 人（占 38.59%）最多，60-74 歲者 5 萬 7,594 人（占 28.07%）次之，90 歲以上者 3 萬 4,385 人（占 16.76%）居第 3。各年齡組粗死亡率隨著年齡增加而遞增，112 年以 90 歲以上者之 220.42‰最高，75-89 歲者之 58.33‰次之，60-74 歲者之 13.05‰居第 3。與 111 年比較，除了 0-14 歲、15-29 歲者粗死亡率增加 0.01 個千分點外，其餘各年齡組粗死亡率均較上年減少，且以 90 歲以上者粗死亡率減少 12.50 個千分點為最多（詳表 1、表 2）。

表 1 我國人口死亡數概況（按發生日期分）

單位：人

年 別	死亡人數		按性別分		按 15 歲年齡組分						
	較上年 增減		男性	女性	0-14 歲	15-29 歲	30-44 歲	45-59 歲	60-74 歲	75-89 歲	90 歲以上
90 年	127,892	1,876	79,481	48,411	2,912	4,077	10,536	18,785	39,985	45,679	5,918
91 年	128,357	465	79,231	49,126	2,515	3,933	10,105	18,787	39,122	47,524	6,371
92 年	131,229	2,872	80,619	50,610	2,298	3,733	10,202	19,508	38,879	49,532	7,077
93 年	134,765	3,536	83,491	51,274	2,200	3,791	10,401	20,524	38,168	51,838	7,843
94 年	139,779	5,014	87,031	52,748	2,064	4,071	10,687	21,810	37,675	54,814	8,658
95 年	136,371	-3,408	85,130	51,241	1,885	3,683	10,623	22,656	35,452	53,590	8,482
96 年	140,371	4,000	86,556	53,815	1,777	3,264	9,996	23,224	35,593	57,008	9,509
97 年	143,594	3,223	88,566	55,028	1,687	3,015	9,841	23,713	35,595	59,180	10,563
98 年	143,513	-81	88,024	55,489	1,584	2,945	9,465	23,978	35,094	59,722	10,725
99 年	145,804	2,291	89,154	56,650	1,354	2,678	8,905	24,271	34,618	62,001	11,977
100 年	153,206	7,402	93,987	59,219	1,469	2,609	9,221	24,870	36,242	65,087	13,708
101 年	155,239	2,033	94,245	60,994	1,477	2,475	8,980	24,488	36,990	65,752	15,077
102 年	155,686	447	94,332	61,354	1,319	2,176	8,238	24,655	37,607	65,922	15,769
103 年	163,327	7,641	98,383	64,944	1,283	2,080	8,423	25,156	39,424	69,066	17,895
104 年	163,822	495	98,550	65,272	1,314	2,117	8,014	24,663	39,678	68,991	19,045
105 年	172,829	9,007	103,378	69,451	1,278	2,122	8,098	25,476	41,517	72,807	21,531
106 年	172,028	-801	101,909	70,119	1,182	1,978	7,640	24,498	42,062	71,387	23,281
107 年	172,700	672	101,940	70,760	1,181	1,884	7,358	24,369	42,970	70,921	24,017
108 年	175,546	2,846	103,193	72,353	1,054	1,935	7,098	24,321	44,591	70,509	26,038
109 年	173,162	-2,384	101,517	71,645	926	1,923	6,664	23,241	45,076	68,731	26,601
110 年	184,457	11,295	107,333	77,124	1,005	1,967	6,691	23,568	49,605	71,757	29,864
111 年	208,129	23,672	120,338	87,791	964	1,954	6,646	24,808	55,859	81,600	36,298
112 年	205,202	-2,927	118,808	86,394	976	1,919	6,447	24,686	57,594	79,195	34,385

資料來源：內政部戶政司。

表 2 我國人口死亡率概況（按發生日期分）

年 別	粗死亡率（‰）										標準化死亡率 (人每十萬人口)	較上年 增減 (%)
	全體	男性	女性	0-14 歲	15-29 歲	30-44 歲	45-59 歲	60-74 歲	75-89 歲	90 歲以上		
90年	5.72	6.96	4.43	0.62	0.73	1.86	5.15	19.76	67.88	197.99	558.7	-
91年	5.71	6.91	4.47	0.54	0.71	1.79	4.93	19.11	66.44	188.96	539.8	-3.4
92年	5.82	7.01	4.57	0.51	0.67	1.81	4.90	18.80	65.33	185.65	532.3	-1.4
93年	5.95	7.24	4.61	0.50	0.69	1.85	4.93	18.30	64.60	187.50	528.7	-0.7
94年	6.15	7.53	4.72	0.48	0.74	1.91	4.99	18.05	64.76	192.03	530.0	0.2
95年	5.98	7.35	4.56	0.45	0.68	1.90	4.94	16.99	60.17	174.74	495.4	-6.5
96年	6.13	7.46	4.76	0.43	0.61	1.78	4.85	16.85	61.41	183.20	491.6	-0.8
97年	6.24	7.62	4.84	0.43	0.57	1.75	4.79	16.40	61.73	191.88	484.3	-1.5
98年	6.22	7.57	4.85	0.41	0.57	1.68	4.70	15.57	60.39	181.25	466.7	-3.6
99年	6.30	7.66	4.92	0.37	0.52	1.57	4.66	14.68	60.81	185.46	455.6	-2.4
100年	6.61	8.07	5.13	0.41	0.52	1.62	4.70	14.55	62.18	192.28	462.4	1.5
101年	6.67	8.08	5.25	0.43	0.50	1.57	4.59	14.00	61.28	191.48	450.6	-2.5
102年	6.67	8.08	5.26	0.39	0.45	1.43	4.59	13.49	59.83	183.46	435.3	-3.4
103年	6.98	8.42	5.54	0.39	0.44	1.47	4.65	13.42	61.01	192.68	443.5	1.9
104年	6.98	8.42	5.55	0.41	0.45	1.40	4.53	12.83	59.24	188.63	431.5	-2.7
105年	7.35	8.82	5.89	0.40	0.45	1.43	4.68	12.76	60.91	195.54	439.4	1.8
106年	7.30	8.70	5.92	0.38	0.43	1.36	4.50	12.32	58.38	196.00	424.3	-3.4
107年	7.32	8.70	5.96	0.38	0.42	1.32	4.48	12.02	56.74	188.32	415.0	-2.2
108年	7.44	8.81	6.09	0.35	0.43	1.27	4.48	12.11	55.66	195.26	408.2	-1.6
109年	7.35	8.70	6.03	0.31	0.45	1.21	4.31	11.20	53.31	177.60	390.8	-4.3
110年	7.86	9.23	6.51	0.34	0.47	1.23	4.37	12.10	55.54	195.24	405.5	3.8
111年	8.92	10.43	7.45	0.34	0.48	1.25	4.61	13.15	62.31	232.92	443.9	9.5
112年	8.79	10.31	7.31	0.35	0.49	1.23	4.57	13.05	58.33	220.42	429.6	-3.2

資料來源：內政部戶政司、衛生福利部。

說明：1.粗死亡率為死亡人數占年中人口數之比率；隨人口老化，高齡人口增加，粗死亡率多隨之遞增，為合理之現象。

$$\left(\text{粗死亡率} = \frac{\text{死亡人數}}{\text{年中人口總數}} \times 1,000 \right)$$

2.標準化死亡率係將粗死亡率以世界衛生組織（WHO）公布之 2000 年世界標準人口年齡結構調整計算，避免各國因人口結構不同而有所偏誤；換言之，標準化死亡率係排除「年齡因素」對死亡率之衝擊（即不受高齡人口多寡影響），反映真實的死亡概況。已開發國家因醫療水準及國民福祉之提升，標準化死亡率多呈下降趨勢。

$$\left(\text{標準化死亡率} = \frac{\sum \text{各年齡組粗死亡率} \times \text{各年齡組標準人口數}}{\text{標準人口總數}} \times 100,000 \right)$$

二、編算結果摘要分析

(一) 平均餘命

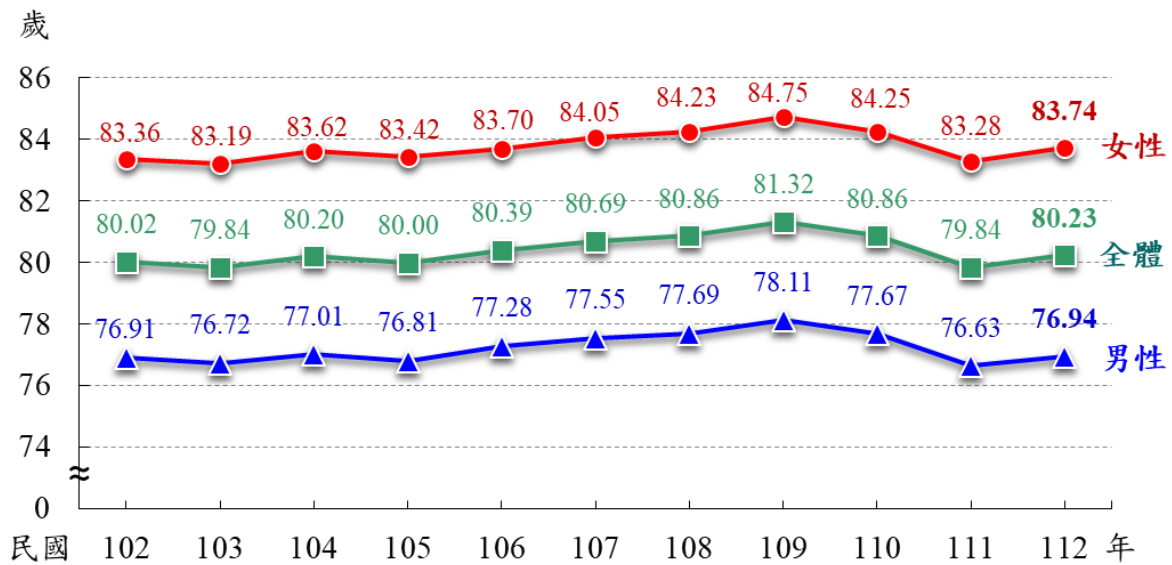
平均餘命¹係達到某歲以後平均尚可期待生存的年數，稱為某歲的平均餘命，又稱某歲的預期壽命；零歲的平均餘命特稱為「平均壽命」。

1. 零歲平均餘命（平均壽命）

- (1) 112 年我國國民零歲平均餘命（以下稱平均壽命）為 80.23 歲（男性為 76.94 歲，女性為 83.74 歲），較 111 年增加 0.39 歲（男性增加 0.31 歲、女性增加 0.46 歲）（詳圖 1、表 3），係因 112 年死亡人數較 111 年減少 2,927 人、標準化死亡率下降 3.2%，使得平均壽命回升。就長期趨勢來看，近 10 年全體、男性及女性國人平均壽命均在 103 年、105 年、110 年及 111 年較上年下降，致部分年別有起伏現象。
- (2) 就歷年觀察，若當年度死亡人數增加幅度較大（達 5,000 人以上），標準化死亡率較上年增加時，會造成當年平均壽命下降，致趨勢呈波動之現象。例如 103 年因死亡人數較上年增加 7,641 人、標準化死亡率較上年增加 1.9%，致 103 年平均壽命 79.84 歲較 102 年下降 0.18 歲；105 年死亡人數較上年增加 9,007 人、標準化死亡率較上年增加 1.8%，平均壽命 80.00 歲亦較 104 年下降 0.20 歲；110 年死亡人數較上年增加 1 萬 1,295 人、標準化死亡率較上年增加 3.8%，致 110 年平均壽命 80.86 歲較 109 年下降 0.46 歲；111 年因死亡人數較上年增加 2 萬 3,672 人、標準化死亡率上升 9.5%，致平均壽命減少至 79.84 歲，較 110 年下降 1.02 歲。

¹ 平均餘命係假設一出生嬰兒遭受到某一時期的每一年齡組所經驗的死亡風險後，一個人所能存活的預期壽命。林開煥（1975）。生命統計學。臺灣中華書局。

圖 1 近 10 年我國平均壽命趨勢圖



- (3) 6 直轄市之平均壽命：就 112 年平均壽命而言，以臺北市 83.32 歲最高、新北市 80.96 歲居次，高雄市 79.36 歲最低；男性以臺北市 80.58 歲最高，高雄市 76.02 歲最低；女性亦以臺北市 86.00 歲最高，高雄市 82.92 歲最低。6 直轄市在全體、男性及女性平均壽命皆呈現自北而南遞減的情形。與 111 年比較，6 直轄市在全體、男性及女性平均壽命皆下降（詳表 3）。
- (4) 各縣市之平均壽命：就 112 年平均壽命觀察，以新竹市 81.50 歲最高（男性 78.73 歲，女性 84.23 歲）；而以臺東縣為 76.04 歲最低（男性 71.91 歲，女性 81.05 歲）；由分析中發現，東部縣市平均壽命較西部縣市低，臺東縣、花蓮縣與全體國民平均壽命分別差距 4.19 歲、3.11 歲，惟已分別較 102 年縮小 1.17 歲、0.44 歲。若與 111 年比較，所有縣市平均壽命皆為下降，其中以澎湖縣下降 0.47 歲最多、嘉義市下降 0.13 歲最少（詳表 3）。
- (5) 有關全國平均壽命增加，縣市別平均壽命卻呈下降，係因兩者編算資料期不同。全國平均壽命以單年基礎人口資料編算，對於反映編算年之死亡率及平均餘命變動起伏較大；縣市別平均壽命則因部分縣市人口數較少，編算時易受各年度死亡率變動影響，致零歲平均餘命異常波動，故以三年基礎人口資料（編算年及前二年）合併編算，因此變化波動可能較為平緩。

表3 各縣市平均壽命

單位：歲

縣市別	112年			111年			增 減 值		
	全體 (1)	男性 (2)	女性 (3)	全體 (4)	男性 (5)	女性 (6)	全體 (7)=(1)-(4)	男性 (8)=(2)-(5)	女性 (9)=(3)-(6)
全 國	80.23	76.94	83.74	79.84	76.63	83.28	0.39	0.31	0.46
新北市	80.96	77.82	84.20	81.32	78.26	84.49	-0.36	-0.44	-0.29
臺北市	83.32	80.58	86.00	83.75	81.05	86.39	-0.43	-0.47	-0.39
桃園市	80.69	77.48	84.20	81.04	77.93	84.44	-0.35	-0.45	-0.24
臺中市	80.53	77.43	83.74	80.82	77.81	83.93	-0.29	-0.38	-0.19
臺南市	79.86	76.80	83.12	80.14	77.03	83.47	-0.28	-0.23	-0.35
高雄市	79.36	76.02	82.92	79.67	76.35	83.22	-0.31	-0.33	-0.30
宜蘭縣	79.98	76.67	83.69	80.17	77.00	83.70	-0.19	-0.33	-0.01
新竹縣	80.07	76.95	83.67	80.39	77.44	83.78	-0.32	-0.49	-0.11
苗栗縣	78.67	75.31	82.72	79.12	75.91	82.93	-0.45	-0.60	-0.21
彰化縣	80.05	76.87	83.62	80.44	77.21	84.08	-0.39	-0.34	-0.46
南投縣	78.52	74.98	82.67	78.97	75.44	83.10	-0.45	-0.46	-0.43
雲林縣	78.56	75.07	82.74	78.86	75.30	83.15	-0.30	-0.23	-0.41
嘉義縣	78.75	75.12	83.15	79.18	75.55	83.59	-0.43	-0.43	-0.44
屏東縣	77.31	73.95	81.24	77.56	74.12	81.61	-0.25	-0.17	-0.37
臺東縣	76.04	71.91	81.05	76.46	72.41	81.36	-0.42	-0.50	-0.31
花蓮縣	77.12	73.10	81.81	77.58	73.65	82.14	-0.46	-0.55	-0.33
澎湖縣	80.02	76.66	83.96	80.49	77.14	84.40	-0.47	-0.48	-0.44
基隆市	79.32	76.11	82.78	79.74	76.49	83.25	-0.42	-0.38	-0.47
新竹市	81.50	78.73	84.23	81.72	78.89	84.52	-0.22	-0.16	-0.29
嘉義市	80.86	77.34	84.35	80.99	77.57	84.44	-0.13	-0.23	-0.09

註：1.全國平均壽命：採當年基礎人口資料編算。

2.直轄市及縣市平均壽命：採三年合併人口方式編算，112年平均壽命係利用110-112三年合併人口資料編算，111年平均壽命係利用109-111三年合併人口資料編算。

3.部分縣市人口數較少，惟其死亡率波動較大，致平均壽命增減變動幅度較大，使用者引用時請斟酌。

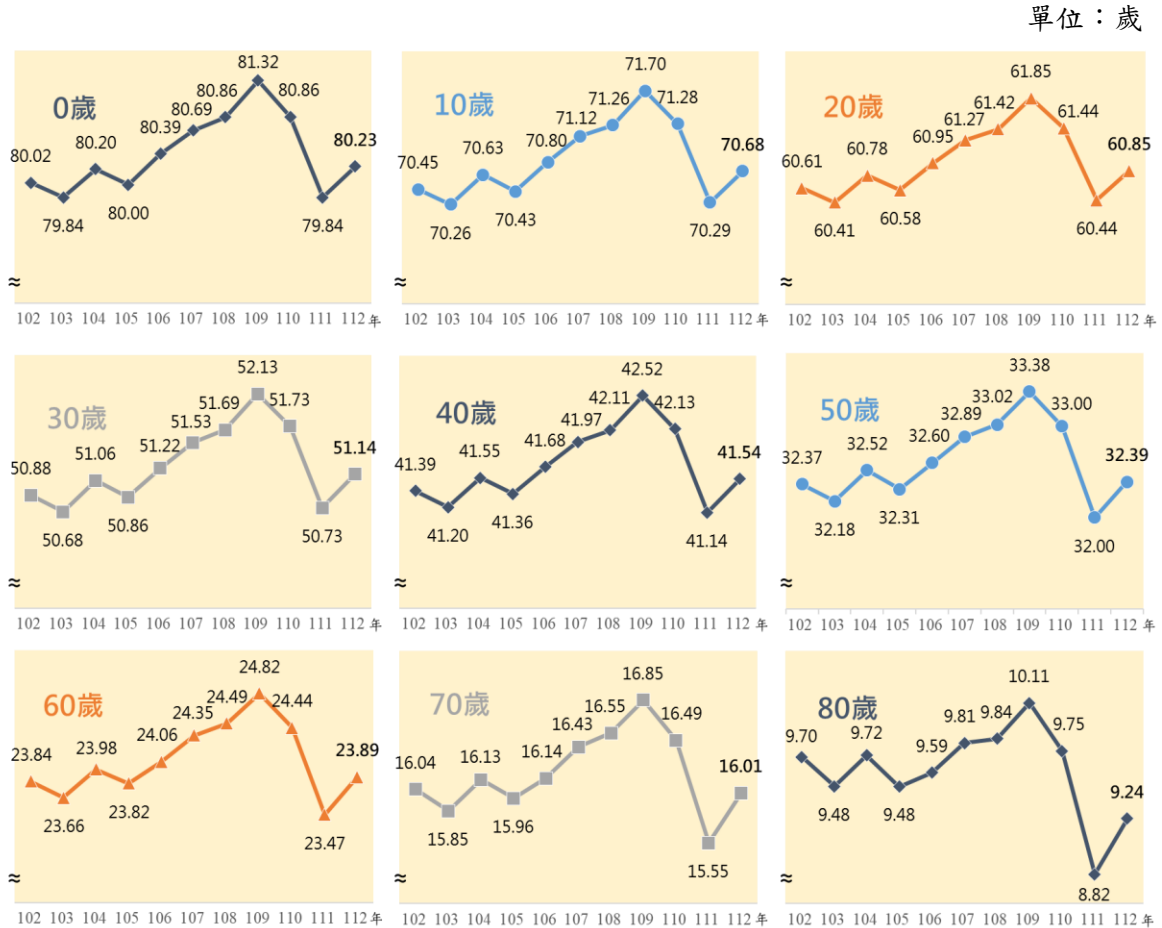
4.金門縣因受人口遷移影響平均壽命結果失真，連江縣則因人口數太少，故皆未單獨編算。

5.有關112年全國平均壽命增加，縣市別平均壽命卻呈下降之情形，原因為兩者編算資料期不同：全國平均壽命以單年基礎人口資料編算，較能直接反映編算年（112年）之死亡率及平均餘命變動；縣市別平均壽命考量部分縣市單一年之人數較少，故改以三年基礎人口資料（編算年及前二年）合併編算，受111年COVID-19疫情死亡人數影響，變化波動尚未回升。

2. 年齡別平均餘命

- (1) 112 年我國平均餘命，若以十歲單一歲年齡別觀察，0 歲平均餘命為 80.23 歲，10 歲為 70.68 歲，20 歲為 60.85 歲，30 歲為 51.14 歲，40 歲為 41.54 歲，50 歲為 32.39 歲，60 歲為 23.89 歲，70 歲為 16.01 歲，80 歲為 9.24 歲（詳圖 2）。
- (2) 以近 10 年我國十歲單一歲年齡別觀察，102 年至 110 年各年齡組平均餘命雖有波動，但整體大致呈現上升趨勢；111 年因 COVID-19 疫情及人口老化影響使各年齡組平均餘命下降。112 年則因 COVID-19 死亡人數減少，使得各年齡組平均餘命上升，其中 0 歲至 40 歲者平均餘命約略與 104 年相當，50 歲至 70 歲者平均餘命與 102 年相當，80 歲則為近 10 年次低。另高齡部分，70 歲者由 102 年 16.04 歲減少至 112 年 16.01 歲（-0.03 歲）、80 歲者由 102 年 9.70 歲減少至 112 年 9.24 歲（-0.46 歲）（詳圖 2）。

圖 2 近 10 年我國十歲年齡別平均餘命



(二) 國際比較

各國因資料年別、發布周期及計算方式不同，進行國際比較時，其基礎容或存在一定程度的差異性。本文參考聯合國世界死亡率資料手冊（United Nations: World Mortality Data Booklet）及各國最新統計資料，彙整主要國家平均壽命如表 4。聯合國公布最新（2020 年）全球平均壽命，男性為 69.9 歲，女性為 74.7 歲，與全球比較，我國男性多 7.0 歲，女性多 9.0 歲，顯示我國平均壽命高於全球平均水準。

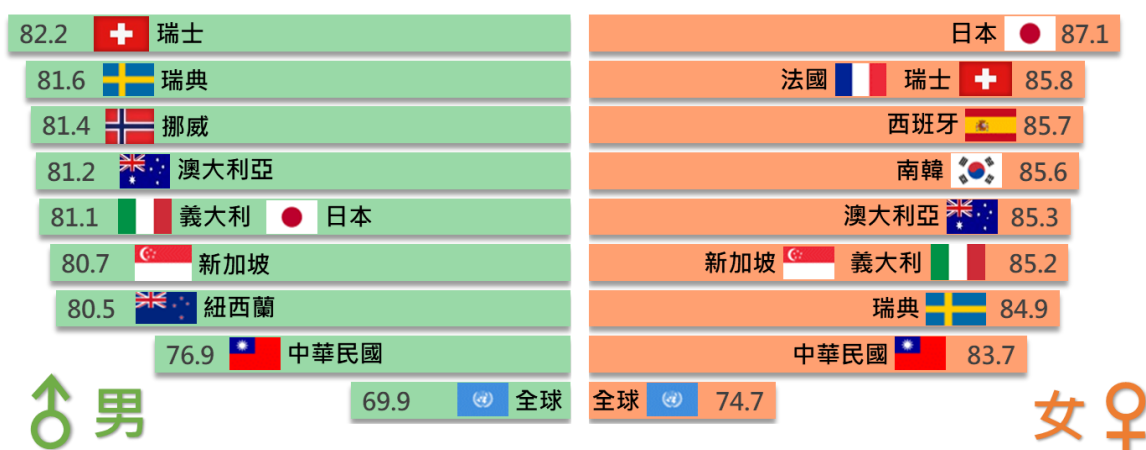
世界主要國家平均壽命前 5 名之國家，男性係瑞士、瑞典、挪威、澳大利亞、義大利及日本；女性則係日本、法國、瑞士、西班牙及南韓。若與亞洲國家比較，不論男性或女性，我國平均壽命皆低於日本、新加坡及南韓，而高於中國大陸、馬來西亞、印尼（詳圖 3、表 4）。

若觀察近 10 年世界主要國家平均壽命趨勢，無論男性或女性，2019 年以前平均壽命整體呈現上升趨勢。但自 2019 年起，因 COVID-19 疫情趨於嚴峻，義大利、荷蘭及法國於 2020 年，新加坡於 2021 年，我國²、日本及挪威則於 2022 年，男、女性平均壽命均呈現下降情形；隨著疫情趨緩，各國平均壽命再度緩步上升，2023 年義大利男性及法國男、女性平均壽命已恢復至疫情前（2019 年）水準，其餘多數國家則仍在恢復中（詳圖 4）。

² 2021 年我國男性及女性平均壽命之下降係受人口老化影響，該年度 COVID-19 疫情死亡人數為 896 人（含國人國外死亡 57 人），僅占全體死亡人數之 0.49%

圖 3 主要國家平均壽命

單位：歲



資料來源：聯合國網頁及各國最新統計資料（更新時間 2024 年 8 月 1 日）。

說明：1.全球為 2020 年資料。

2.澳大利亞為 2020-2022 年三年合併編算之資料。

3.南韓、西班牙、紐西蘭為 2022 年資料。

4.中華民國、日本、瑞士、瑞典、挪威、新加坡、義大利為 2023 年資料。

表 4 世界主要國家平均壽命

單位：歲

國家別	資料年別	男性	女性	國家別	資料年別	男性	女性		
全球 [#]	2020	69.9	74.7	西班牙*	2022	80.4	85.7		
亞洲	中華民國*	2023	76.9	83.7	瑞士*	2023	82.2	85.8	
	日本*	2023	81.1	87.1	奧地利*	2022	79.1	83.8	
	新加坡*	2023	80.7	85.2	德國	2020-2022	78.3	83.2	
	南韓*	2022	79.9	85.6	希臘*	2022	78.3	83.4	
	馬來西亞*	2023	72.5e	77.4e	英國*	2020-2022	78.6	82.6	
	中國	2020	75.4	80.9	義大利*	2023	81.1e	85.2e	
	印尼*	2023	70.2	74.2	法國*	2023	80.0	85.8	
美洲	美國*	2023	78.5	82.9	挪威*	2023	81.4	84.6	
	巴西*	2022	72.0	79.0	瑞典*	2023	81.6	84.9	
	加拿大*	2022	79.1	83.6	荷蘭*	2023	80.3	83.3	
非洲	埃及*	2023	68.8	73.8	大洋洲	澳大利亞*	2020-2022	81.2	85.3
	南非*	2023	63.4	69.0	紐西蘭*	2022	80.5	84.0	

資料來源：1.[#]係由聯合國網頁最新資訊中取得（網址：<http://data.un.org/en/reg/g1.html>）。

2.*係參考該國最新統計資料進行更新（更新時間 2024 年 8 月 1 日）。

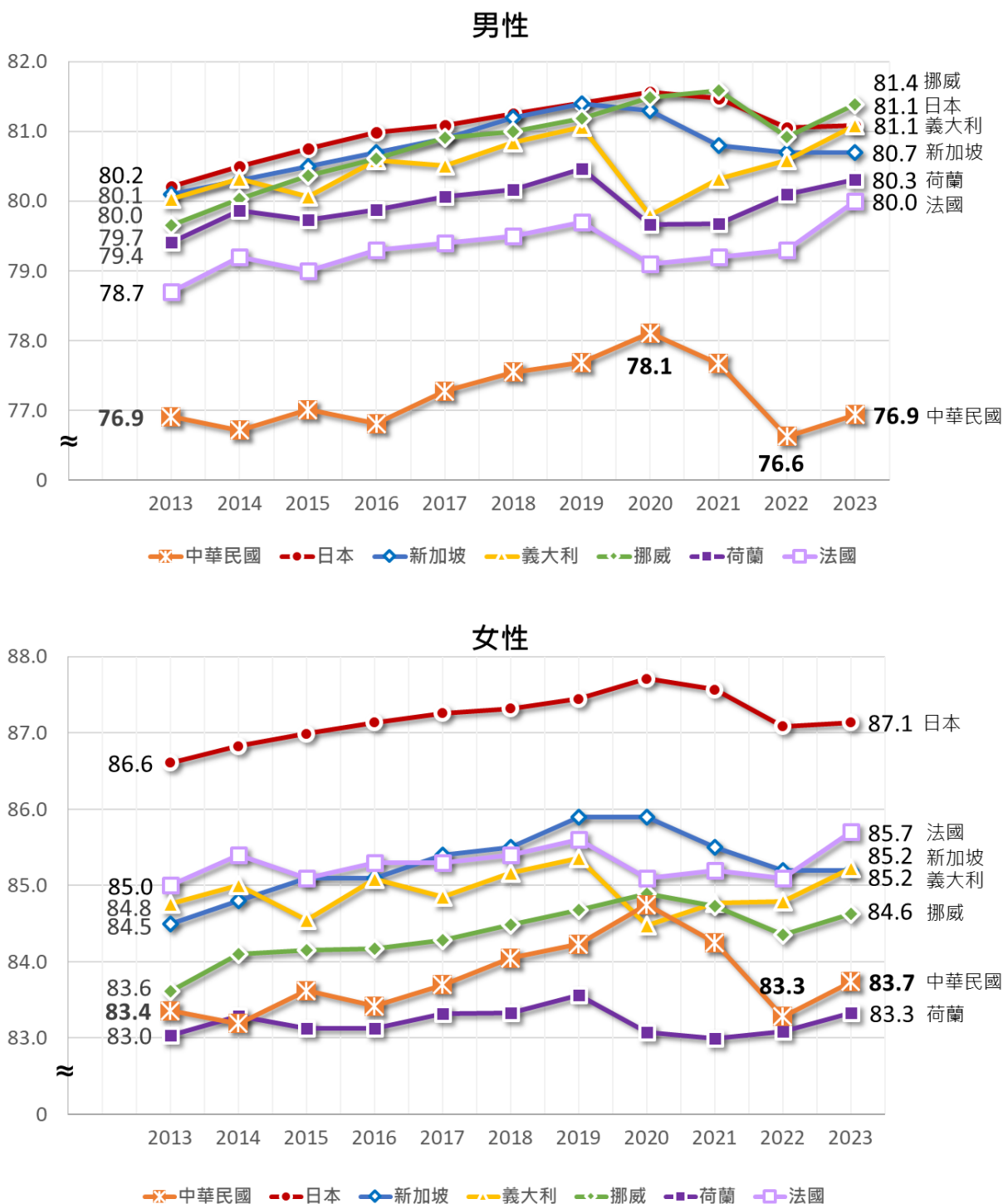
3.希臘數據係參考歐盟統計局網頁數據（網址：<https://ec.europa.eu/eurostat>）。

說明：1.根據聯合國 2019 年世界死亡率資料手冊，香港男性 82.0 歲，女性 87.7 歲，為世界最長壽之地區，惟因非國家故不列入本表比較。

2.e 係估計值 (Estimates)，馬來西亞及義大利數據為估計值。

圖 4 近 10 年主要國家平均壽命趨勢圖

單位：歲



資料來源：各國最新統計資料（更新時間 2024 年 8 月 1 日）。

三、結論

(一) 因 COVID-19 死亡人數減少，112 年國民平均壽命 80.23 歲，較 111 年增加 0.39 歲

人口雖持續老化，但因 COVID-19 疫情死亡人數減少，112 年國人死亡人數計 20 萬 5,202 人，較 111 年減少 2,927 人 (-1.41%)，其中 65 歲以上死亡人數為 15 萬 5,744 人 (占 75.90%)，較 111 年減少 2,993 人 (-1.89%)；另據衛生福利部統計，112 年因 COVID-19 疫情死亡 8,962 人，較 111 年減少 5,705 人 (-38.90%)、標準化死亡率亦較 111 年下降 3.2%，故國人平均壽命增加為 80.23 歲 (男性為 76.94 歲，女性為 83.74 歲)。

(二) 各區域平均壽命隨都市發展程度雖呈現差異，但東部地區縣市與全國平均壽命差距已較 102 年縮小

我國縣市別平均壽命依地區觀察，大致呈現北部地區高於中部地區，中部地區又高於南部地區，而西部區域高於東部區域的現象。普遍來說，西部地區之標準化死亡率較東部地區低、平均壽命相對較高，112 年東部地區臺東縣、花蓮縣與全體國民平均壽命差距已分別較 102 年縮小 1.17 歲、0.44 歲。

(三) 我國平均壽命高於全球平均壽命

112 年我國平均壽命 80.23 歲，與亞洲國家比較，不論男性或女性，皆高於中國大陸、馬來西亞及印尼，而低於日本、新加坡及南韓。聯合國公布之 2020 年全球平均壽命，男性為 69.9 歲，女性為 74.7 歲，我國平均壽命高於全球平均壽命。

(四) 受 COVID-19 疫情影響，世界主要國家平均壽命均呈下降；隨著疫情趨緩，多數國家平均壽命再度緩步上升

觀察近 10 年世界主要國家平均壽命趨勢，無論男性或女性，2019 年以前平均壽命整體呈現上升趨勢。但自 2019 年起，因 COVID-19 疫情趨於嚴峻，各國於 2020 至 2022 年間平均壽命均呈現下降情形；隨著疫情趨緩，多數國家平均壽命再度緩步上升。

(五) 高齡社會問題殊值持續關切，宜建立友善共融的社會

依據本部統計資料，112 年底我國 65 歲以上人口占總人口比率已達 18.35%，即將邁入「超高齡社會」；近 2 年國人平均壽命除受 COVID-19 疫情及人口老化影響外，長期呈上升趨勢，人口老化指數不斷攀升，衍生相關之老人經濟保障、老人照護問題、長期居家服務、醫療收容機構、友善生活環境、交通安全便利等議題。

政府已針對老人可能需求規劃及推行相關措施，例如社會住宅包租代管、長者換居專案、高齡普惠科技研發、人行及高齡友善空間環境改善、居家環境消防安全等服務，未來更持續完善社會住宅公共服務機能，將綠建築、智慧建築、耐震標章及無障礙空間等設計概念融入社會福利公共設施，串聯在地關懷網絡，實現就近共享托老的照顧服務。藉由全面構建一個友善、共融的社會環境，俾長者不僅活得長壽，其老年生活品質更為舒適、完善。

貳、112 年特定死因除外簡易生命表提要分析

特定死因除外簡易生命表，乃剔除某特定死因死亡人數後，所編算之簡易生命表。一般而言，特定死因除外簡易生命表之年齡別死亡機率較一般簡易生命表為低，相對其年齡別平均餘命會較一般簡易生命表為高。通常可就二者間死亡機率或平均餘命之差距，作為觀察某類死因對全體人口在死亡機率、平均餘命的影響程度。本部依據衛生福利部 112 年國人十大死因死亡人數，編算我國前十大死因除外簡易生命表，並按全體、男性及女性分別編算。

一、重要結果摘要分析

(一) 112 年國人主要前十大死因之變動

1. 112 年國人前十大死因依序為(1)惡性腫瘤、(2)心臟疾病、(3)肺炎、(4)腦血管疾病、(5)糖尿病、(6)嚴重特殊傳染性肺炎 (COVID-19)、(7)高血壓性疾病、(8)事故傷害、(9)慢性下呼吸道疾病、(10)腎炎、腎病症候群及腎病變 (詳表 1)。

表 1 國人主要死亡原因

十大死亡原因	111 年				112 年				
	序位	死亡人數 (人)	占比 (%)	每十萬人口 死亡率 (人/十萬人)	序位	死亡人數 (人)	年增數	占比 (%)	每十萬人口 死亡率 (人/十萬人)
● 惡性腫瘤	1	51,927	24.91	222.67	1	53,126	1,199	25.84	227.59
● 心臟疾病	2	23,668	11.35	101.49	2	23,424	-244	11.39	100.35
● 肺炎	4	14,320	6.87	61.41	3	16,702	2,382	8.12	71.55
● 腦血管疾病	5	12,416	5.96	53.24	4	12,371	-45	6.02	53.00
● 糖尿病	6	12,289	5.90	52.70	5	11,625	-664	5.65	49.80
● 嚴重特殊傳染性肺炎 (COVID-19)	3	14,667	7.04	62.89	6	8,962	-5,705	4.36	38.39
● 高血壓性疾病	7	8,720	4.18	37.39	7	8,930	210	4.34	38.26
● 事故傷害	8	6,953	3.34	29.82	8	7,063	110	3.44	30.26
● 慢性下呼吸道疾病	9	6,494	3.12	27.85	9	6,164	-330	3.00	26.41
● 腎炎、腎病症候群及腎病變	10	5,813	2.79	24.93	10	5,814	1	2.83	24.91

資料來源：衛生福利部。

2. 與 111 比較，十大死因均相同，惡性腫瘤及心臟疾病排名不變，惡性腫瘤已連續 42 年高居國人十大死因之首位，而心臟疾病亦連續 16 年位居第 2 位；嚴重特殊傳染性肺炎（COVID-19）由第 3 位下降至第 6 位，肺炎、腦血管疾病、糖尿病則分別上升 1 序位至第 3、4、5 位，其餘排名不變（詳表 1）。
3. 112 國人死於前十大死因人數為 15 萬 4,181 人，占所有死亡原因人數 20 萬 5,575 人之 75.00%；其中死於前三大死因，即惡性腫瘤、心臟疾病，及肺炎者計 9 萬 3,252 人，比率占 45.36%（詳表 1）。
4. 與 111 年比較，死亡人數增加者以肺炎、惡性腫瘤分別增加 2,382 人（+16.63%）、1,199 人（+2.31%）較多；死亡人數減少者以嚴重特殊傳染性肺炎（COVID-19）減少 5,705 人（-38.90%）最多，糖尿病減少 664 人（-5.40%）居次（詳表 1）。

(二) 特定死因除外之零歲平均餘命（平均壽命）

特定死因除外簡易生命表中之平均壽命，較一般簡易生命表中之平均壽命為高。茲就 111 年我國特定死因除外簡易生命表之平均壽命，按全體、男性、女性比較分析如下：

1. 就全體觀察：死因以惡性腫瘤影響最大，若剔除該項死因，則國人平均壽命可由 80.23 歲提高至 83.69 歲，增加 3.46 歲；心臟疾病影響次之，若剔除該項死因可提高至 81.65 歲，增加 1.42 歲；肺炎影響居第 3，若剔除該項死因可提高至 81.17 歲，增加 0.94 歲；餘剔除各類特定死因之平均壽命可增加歲數，約介於 0.32 歲至 0.71 歲之間（詳表 2、圖 1）。
2. 就男性觀察：死因以惡性腫瘤影響最大，若剔除該項死因，則男性平均壽命可由 76.94 歲提高至 80.64 歲，增加 3.70 歲；心臟疾病影響次之，若剔除該項死因可提高至 78.40 歲，增加 1.46 歲；肺炎影響居第 3，若剔除該項死因可提高至 77.86 歲，增加 0.92 歲；餘剔除各類特定死因之平均壽命可增加歲數，約介於 0.27 歲至 0.78 歲之間（詳表 2、圖 1）。

3. 就女性觀察：死因以惡性腫瘤影響最大，若剔除該項死因，則女性平均壽命可由 83.74 歲提高至 86.81 歲，增加 3.07 歲；心臟疾病影響次之，若剔除該項死因可提高至 85.09 歲，增加 1.35 歲；肺炎影響居第 3，若剔除該項死因可提高至 84.64 歲，增加 0.90 歲；餘剔除各類特定死因之平均壽命可增加歲數，約介於 0.23 歲至 0.70 歲之間（詳表 2、圖 1）。
4. 男性因惡性腫瘤（減損差額 3.70 歲）、心臟疾病（1.46 歲）、肺炎（0.92 歲）、腦血管疾病（0.73 歲）、嚴重特殊傳染性肺炎（COVID-19）（0.47 歲）、事故傷害（0.78 歲），與慢性下呼吸道疾病（0.37 歲）之死因減損的平均壽命差額高於女性；女性因糖尿病（0.70 歲）、高血壓性疾病（0.55 歲），與腎炎、腎病症候群及腎病變（0.35 歲）之死因減損的平均壽命差額高於男性，顯示男、女性在主要死因上之差異，可能與從事職業、生理條件、飲食習慣或生活壓力等因素有關，致各類死因對男、女性平均壽命之影響程度有所不同（詳表 2、圖 1）。

表 2 我國特定死因除外簡易生命表之平均壽命

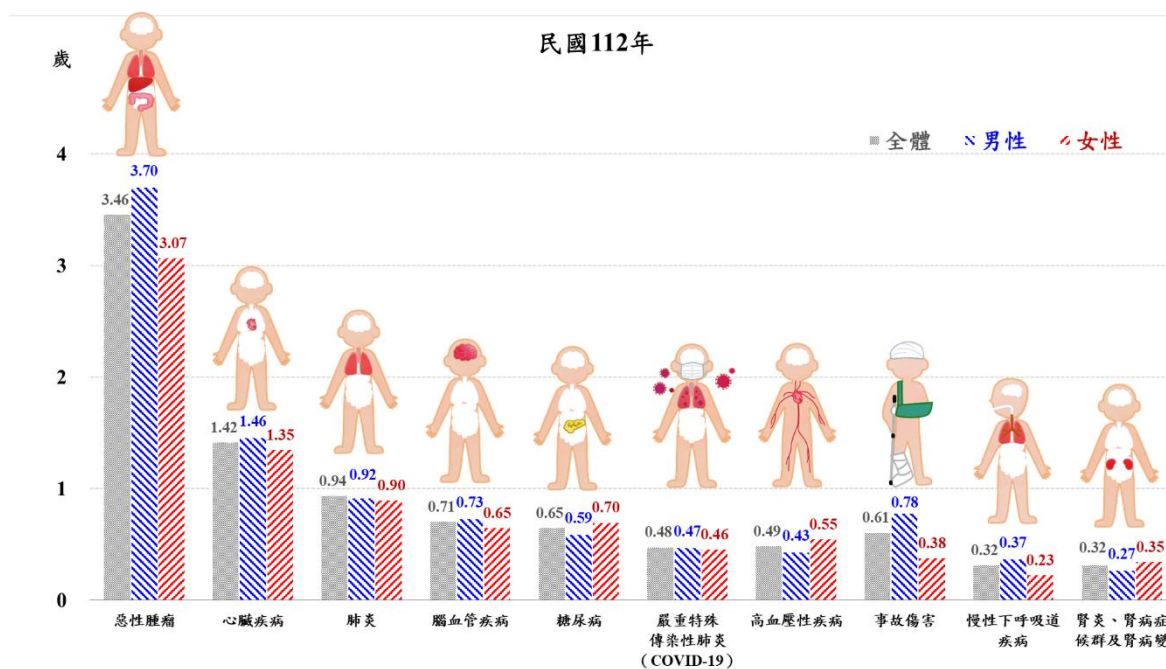
民國 112 年

單位：歲

項目別	一般簡易生命表	特 定 死 因 除 外 簡 易 生 命 表									
		惡性腫瘤	心臟疾病	肺炎	腦血管疾病	糖尿病	嚴重特殊傳染性肺炎 (COVID-19)	高血壓性疾病	事故傷害	慢性下呼吸道疾病	腎炎、腎病症候群及腎病變
平均壽命											
全體	80.23	83.69	81.65	81.17	80.94	80.88	80.71	80.72	80.84	80.55	80.55
男性	76.94	80.64	78.40	77.86	77.67	77.53	77.41	77.37	77.72	77.31	77.21
女性	83.74	86.81	85.09	84.64	84.39	84.44	84.20	84.29	84.12	83.97	84.09
差 距											
全體	-	3.46	1.42	0.94	0.71	0.65	0.48	0.49	0.61	0.32	0.32
男性	-	3.70	1.46	0.92	0.73	0.59	0.47	0.43	0.78	0.37	0.27
女性	-	3.07	1.35	0.90	0.65	0.70	0.46	0.55	0.38	0.23	0.35

說明：平均壽命差距＝「特定死因除外簡易生命表平均壽命」－「一般簡易生命表平均壽命」。

圖 1 特定死因除外平均壽命與一般平均壽命差距



(三) 特定死因除外生命表與一般簡易生命表平均壽命差距之變動情況

由於死亡人口之年齡、性別、死因別的结构每年均不同，因此某類特定死因除外簡易生命表編算結果之平均壽命會產生變動，致各類特定死因除外簡易生命表與一般簡易生命表平均壽命差距亦產生變動。如當年某類死因除外平均壽命與一般平均壽命之差距，較上年差距擴大（即差距相減值為正值），表示該類死因人數、死亡年齡對平均餘命在本年產生之影響擴大；反之當相減值為負值，表示該類死因人數、死亡年齡對平均餘命在本年之影響縮小。茲就近二年（112年、111年）按全體、男性及女性平均壽命差距之變動情形分別說明如下：

1. 就全體觀察：以特定死因除外平均壽命差距而言，差距減少（影響縮小）者為糖尿病及嚴重特殊傳染性肺炎（COVID-19），差距持平者為慢性下呼吸道疾病，其餘差距增加（影響擴大）者為惡性腫瘤、心臟疾病、肺炎、腦血管疾病、高血壓性疾病、事故傷害，與腎炎、腎病症候群及腎病變（詳表3）。

(1) 112 年惡性腫瘤連續 42 年高居國人十大死因之首位，其死亡人數 5 萬 3,126 人，較 111 年增加 1,199 人 (+2.31%)，占全體死亡人數之 25.84% (詳圖 2)。導致惡性腫瘤死亡人數增加的原因繁多，主要與吸菸、飲食習慣、生活環境，及工作壓力等諸多因素有關。編算結果發現，排除死因為惡性腫瘤之平均壽命與一般簡易生命表平均壽命差距由 102 年之 4.19 歲波動升降至 112 年之 3.46 歲 (詳圖 3)。

圖 2 歷年死因為惡性腫瘤概況

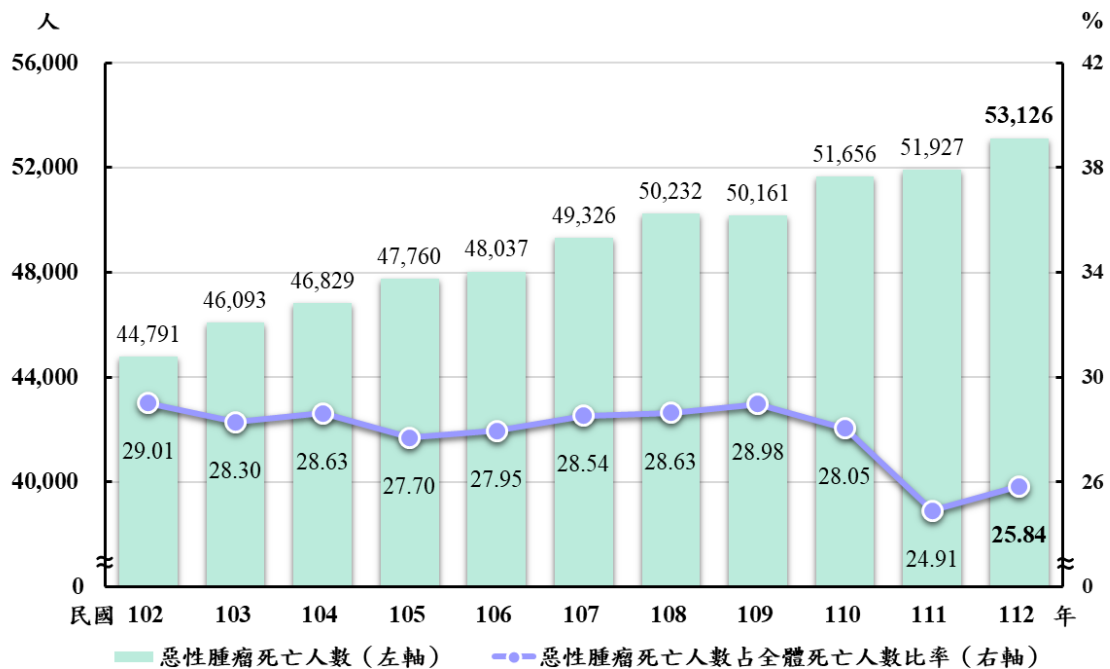


圖 3 排除死因為惡性腫瘤之平均壽命概況



(2) 112 年心臟疾病連續 16 年十大死因位居第 2 位，其死亡人數 2 萬 3,424 人，較 111 年減少 244 人 (-1.03%)，占全體死亡人數之 11.39% (詳圖 4)。經統計，排除死因為心臟疾病之平均壽命與一般簡易生命表平均壽命的差距，近 10 年介於 1.37 歲至 1.69 歲之間波動，宜持續推動心臟疾病防治及宣導改正不健康之行為 (詳圖 5)。

圖 4 歷年死因為心臟疾病概況

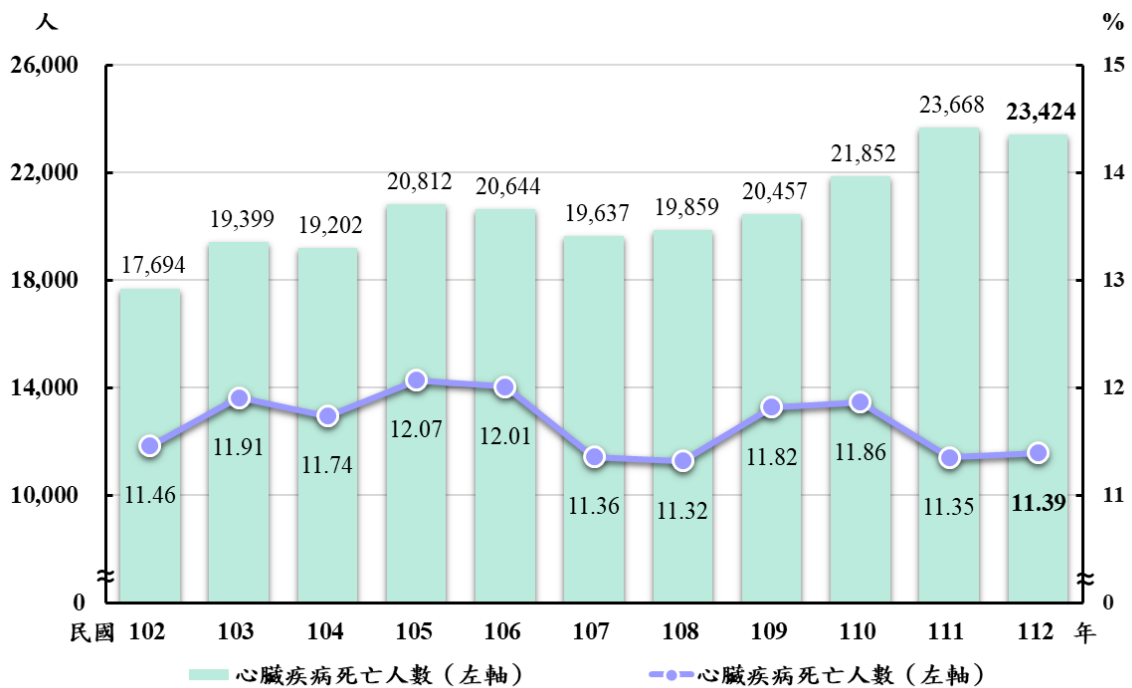
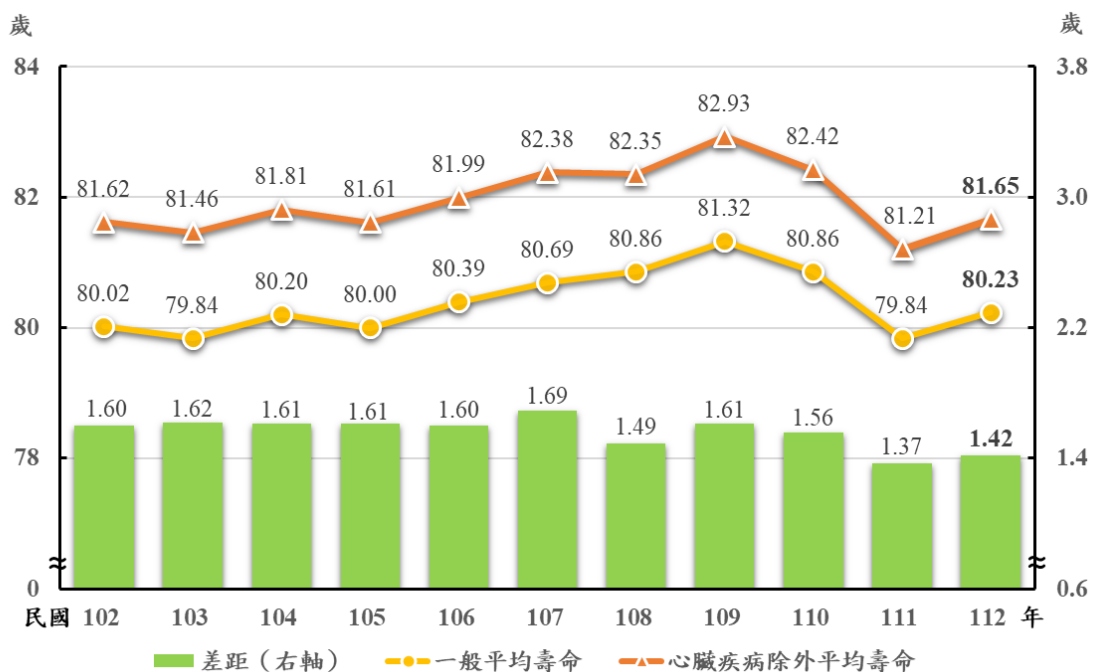


圖 5 排除死因為心臟疾病之平均壽命概況



(3) 112 年肺炎居國人十大死因第 3 位，其死亡人數 1 萬 6,702 人，較 111 年增加 2,382 人 (+16.63%)，占全體死亡人數之 8.12% (詳圖 6)。觀察排除死因為肺炎之平均壽命與一般簡易生命表平均壽命的差距自 109 年之 1.06 歲起，連續 3 年遞減，於 112 年 COVID-19 疫情趨緩後升至 0.94 歲，其變化需格外注意 (詳圖 7)。

圖 6 歷年死因為肺炎概況

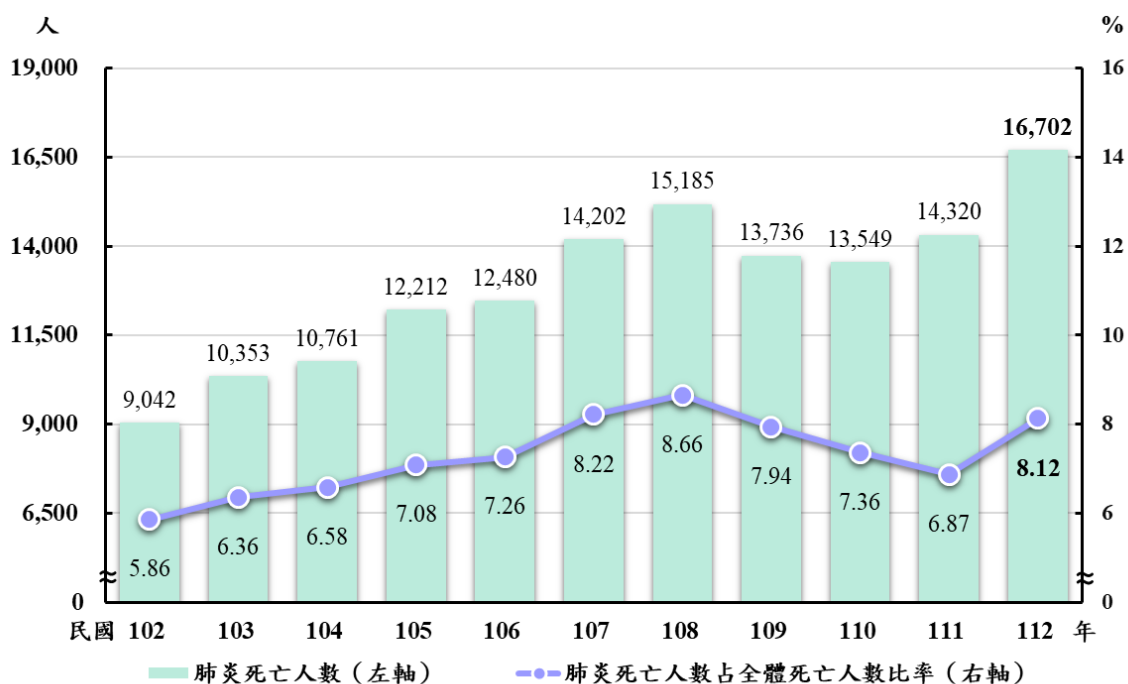
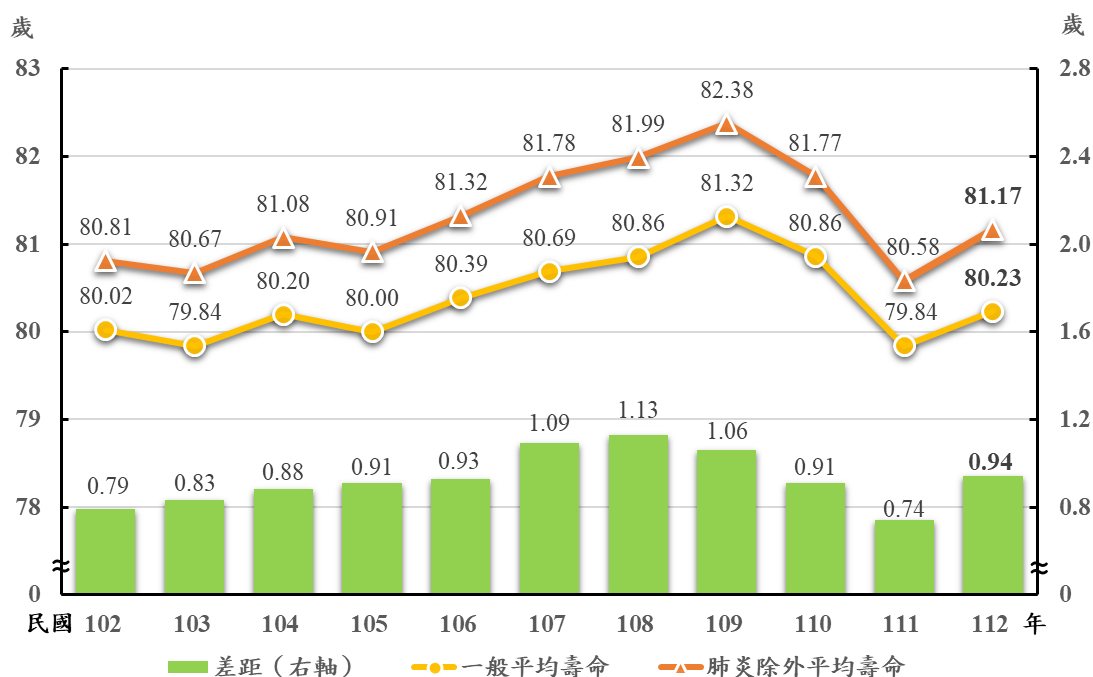


圖 7 排除死因為肺炎之平均壽命概況



2. 就男性觀察：以特定死因除外平均壽命差距而言，差距減少（影響縮小）者為糖尿病、嚴重特殊傳染性肺炎（COVID-19），及慢性下呼吸道疾病；差距增加（影響擴大）者為惡性腫瘤、心臟疾病、肺炎、腦血管疾病、高血壓性疾病、事故傷害，與腎炎、腎病症候群及腎病變（詳表3）。
3. 就女性觀察：以特定死因除外平均壽命差距而言，差距減少（影響縮小）者僅糖尿病及嚴重特殊傳染性肺炎（COVID-19），差距增加（影響擴大）者為惡性腫瘤、心臟疾病、肺炎、腦血管疾病、高血壓性疾病、事故傷害、慢性下呼吸道疾病，與腎炎、腎病症候群及腎病變（詳表3）（詳表3）。

表3 最近二年特定死因除外平均壽命差距變動概況

單位：歲

性別及年別	惡性腫瘤	心臟疾病	肺炎	腦血管疾病	糖尿病	嚴重特殊傳染性肺炎 (COVID-19)	高血壓性疾病	事故傷害	慢性下呼吸道疾病	腎炎、腎病症候群及腎病變
全體										
112年	3.46	1.42	0.94	0.71	0.65	0.48	0.49	0.61	0.32	0.32
111年	3.32	1.37	0.74	0.68	0.66	0.80	0.44	0.59	0.32	0.30
變動	0.14	0.05	0.20	0.03	-0.01	-0.32	0.05	0.02	0.00	0.02
男性										
112年	3.70	1.46	0.92	0.73	0.59	0.47	0.43	0.78	0.37	0.27
111年	3.58	1.41	0.76	0.70	0.61	0.80	0.39	0.77	0.38	0.26
變動	0.12	0.05	0.16	0.03	-0.02	-0.33	0.04	0.01	-0.01	0.01
女性										
112年	3.07	1.35	0.90	0.65	0.70	0.46	0.55	0.38	0.23	0.35
111年	2.92	1.30	0.68	0.63	0.71	0.77	0.50	0.36	0.21	0.33
變動	0.15	0.05	0.22	0.02	-0.01	-0.31	0.05	0.02	0.02	0.02

說明：平均壽命差距變動＝「112年平均壽命差距」－「111年平均壽命差距」。

二、結論

- (一) 112 年國人主要死亡原因仍以惡性腫瘤、心臟疾病續居前 2 名，對國人平均壽命之減損亦最大。若剔除此二類死因之死亡人數，可讓全體國民平均壽命分別增加 3.46 歲及 1.42 歲。為降低疾病罹患及死亡人數，提升國人整體平均壽命水準，應加強對該等疾病之防治。
- (二) 112 年嚴重特殊傳染性肺炎（COVID-19）之死因序位由 111 年第 3 位降至第 6 位，死亡人數亦較 111 年減少 5,705 人（-38.90%）。若剔除此類死因之死亡人數，可讓全體國民平均壽命增加 0.48 歲。
- (三) 男性因惡性腫瘤、心臟疾病、肺炎、腦血管疾病、嚴重特殊傳染性肺炎（COVID-19）、事故傷害，及慢性下呼吸道疾病之死因減損的平均壽命差額高於女性；女性因糖尿病、高血壓性疾病，與腎炎、腎病症候群及腎病變之死因減損的平均壽命差額高於男性，顯示男、女性在主要死因結構上之差異，致其對男、女性平均壽命造成不同程度之影響。
- (四) 惡性腫瘤已連續 42 年高居國人十大死因之首位，近年來其死亡人數占全體死亡人數比率皆在 2 成 4 以上。導致罹患惡性腫瘤人數的原因繁多，主要與吸菸、飲食習慣、生活環境，及工作壓力等諸多因素有關。長期而言，排除死因為惡性腫瘤之平均壽命與一般簡易生命表平均壽命的差距由 102 年之 4.19 歲降至 112 年之 3.46 歲。
- (五) 心臟疾病已連續 16 年位居國人十大死因第 2 位，近年來其死亡人數占全體死亡人數比率介於 11.32% 至 12.07% 之間。觀察排除死因為心臟疾病之平均壽命與一般簡易生命表平均壽命的差距，近 10 年於 1.37 歲至 1.69 歲之間波動，宜持續推動心臟疾病防治及宣導改正不健康之行為。
- (六) 肺炎居國人十大死因第 3 位，肺炎死亡人數占其全體死亡人數比率自 109 年起連續 3 年減少，於 112 年 COVID-19 疫情趨緩後再度增加。觀察排除死因為肺炎之平均壽命與一般簡易生命表平均壽命的差距自 109 年之 1.06 歲起，連續 3 年遞減，於 112 年升至 0.94 歲，其變化需格外注意。

參、112 年原住民族簡易生命表提要分析

為回應原住民社會之需求，並順應世界潮流，立法院於民國 85 年 11 月 1 日審議通過「行政院原住民委員會組織條例」，同年 12 月 10 日「行政院原住民委員會³」正式成立，專責統籌規劃原住民事務；而內政部全國戶役政資訊系統亦自 89 年起新增個人資料之原住民身分註記欄位，可產生提供編算原住民族生命表所需基本資料，因此本部自 90 年起定期編算原住民族簡易生命表，以了解原住民族平均餘命變動趨勢，以及與全體國民平均餘命之差距情況，提供各界參用。

一、重要結果摘要分析

(一) 原住民族出生死亡基本概況

112 年底原住民族總人數為 58 萬 9,038 人，其中山地原住民 31 萬 4,221 人、平地原住民 27 萬 4,817 人。112 年原住民族出生人數為 6,602 人，其中山地原住民 3,868 人、平地原住民 2,734 人；死亡人數為 4,989 人，其中山地原住民 2,666 人、平地原住民 2,323 人（詳表 1）。

表 1 我國原住民族近年出生死亡情形

單位：人

身分別	109 年			110 年			111 年			112 年			
	總人數	出生人數	死亡人數	總人數	出生人數	死亡人數	總人數	出生人數	死亡人數	總人數	出生人數	死亡人數	
原住民族	全體	576,792	6,754	4,116	580,758	6,669	4,345	584,125	6,392	5,034	589,038	6,602	4,989
	男性	279,070	3,439	2,355	280,886	3,450	2,500	282,130	3,300	2,886	284,069	3,393	2,859
	女性	297,722	3,315	1,761	299,872	3,219	1,845	301,995	3,092	2,148	304,969	3,209	2,130
山地	全體	306,826	3,923	2,185	309,152	3,904	2,367	311,328	3,834	2,744	314,221	3,868	2,666
	男性	147,413	2,023	1,222	148,564	2,002	1,325	149,445	1,998	1,580	150,623	1,986	1,481
	女性	159,413	1,900	963	160,588	1,902	1,042	161,883	1,836	1,164	163,598	1,882	1,185
平地	全體	269,966	2,831	1,931	271,606	2,765	1,978	272,797	2,558	2,290	274,817	2,734	2,323
	男性	131,657	1,416	1,133	132,322	1,448	1,175	132,685	1,302	1,306	133,446	1,407	1,378
	女性	138,309	1,415	798	139,284	1,317	803	140,112	1,256	984	141,371	1,327	945

資料來源：內政部戶政司。

說明：1. 山地原住民係指臺灣光復前原籍在山地行政區域內，且戶口調查簿登記其本人或直系血親尊親屬屬於原住民者。

2. 平地原住民係指臺灣光復前原籍在平地行政區域內，且戶口調查簿登記其本人或直系血親尊親屬屬於原住民，並申請戶籍所在地鄉（鎮、市、區）戶政事務所登記為平地原住民者。

3. 總人數為年底數。

³ 因應 103 年 1 月 29 日總統公布原住民族委員會組織法，於同年 3 月 26 日更名為「原住民族委員會」。

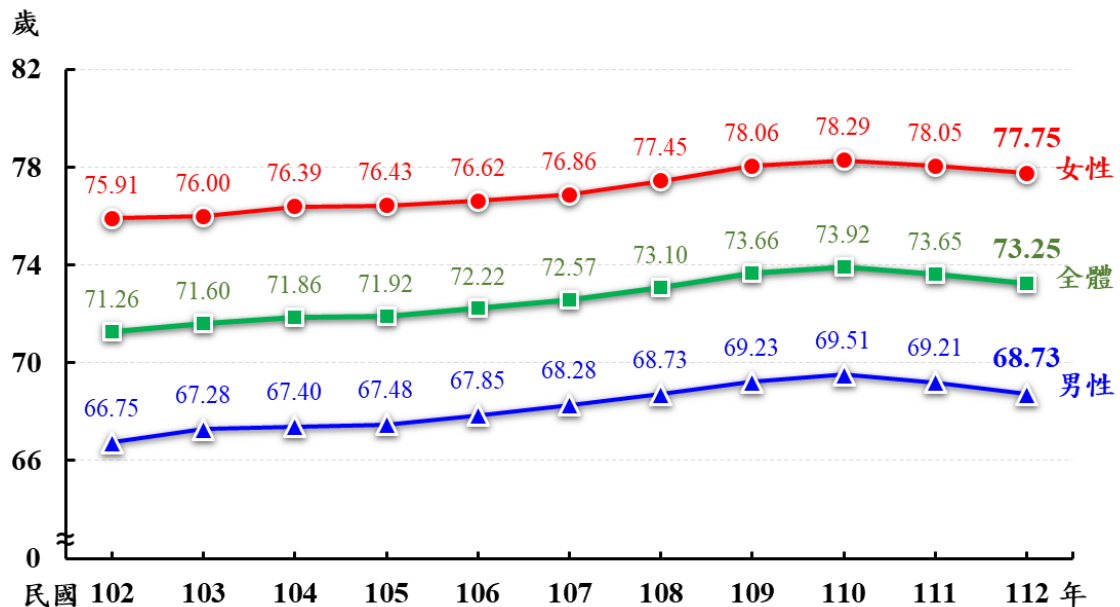
112 年原住民族男性死亡人數 2,859 人（占 57.31%）、女性 2,130 人（占 42.69%），與 111 年比較，男性減少 27 人（-0.94%）、女性減少 18 人（-0.84%）。

山地原住民男性死亡人數 1,481 人、女性 1,185 人，與 111 年比較，男性減少 99 人（-6.27%），女性增加 21 人（+1.80%）；平地原住民男性死亡人數 1,378 人、女性 945 人，與 111 年比較，男性增加 72 人（+5.51%）、女性減少 39 人（-3.96%）（詳表 1）。

(二) 原住民族零歲平均餘命⁴（平均壽命）

1. 112 年原住民族平均壽命為 73.25 歲，男性為 68.73 歲，女性為 77.75 歲，男、女性平均壽命差距為 9.02 歲。若與 111 年相較，原住民族平均壽命減少 0.40 歲，男性減少 0.48 歲，女性減少 0.30 歲。與 102 年比較⁵，原住民族平均壽命增加 1.99 歲，男性增加 1.98 歲，女性增加 1.84 歲。長期而言，原住民族全體、男性及女性平均壽命皆呈遞增趨勢（詳圖 1）。

圖 1 歷年我國原住民男、女性平均壽命



⁴ 因原住民族人口僅約 58 萬多人，易因各年度年齡別死亡率大幅變動，造成年度間平均餘命波動較大之情形，故原住民族簡易生命表採三年原住民族人口資料合併編製。

⁵ 因全體、男性、女性平均餘命皆獨立編算，故歷年比較時，全體之變動與男性及女性之變動無關聯性。

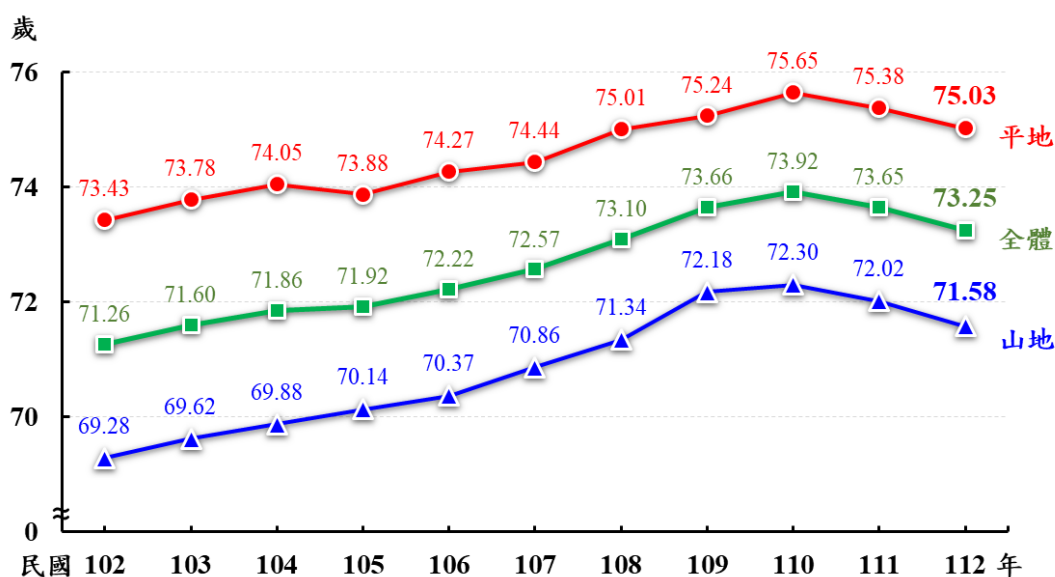
2. 按原住民身分觀察，山地原住民平均壽命為 71.58 歲，男性為 66.96 歲，女性為 76.00 歲，男、女性平均壽命差距為 9.04 歲。平地原住民平均壽命為 75.03 歲，男性為 70.57 歲，女性為 79.65 歲，男、女性平均壽命差距為 9.08 歲。就山地、平地原住民之平均壽命差異比較，山地原住民平均壽命較平地原住民少 3.45 歲，男性少 3.61 歲，女性少 3.65 歲，山地原住民無論在全體、男性或女性之平均壽命皆低於平地原住民（詳表 2）。
3. 長期而言，山地原住民平均壽命於 111 年及 112 年略降外，長期呈遞增現象，自 102 年之 69.28 歲逐年上升至 112 年之 71.58 歲(+2.30 歲)；而平地原住民平均壽命除 105 年、111 年及 112 年略降外，長期亦呈上升趨勢，自 102 年之 73.43 歲增加至 112 年之 75.03 歲 (+1.60 歲)（詳圖 2）。

表 2 我國原住民族平均壽命

身分別	民國 112 年			單位：歲
	全體	男性 (1)	女性 (2)	差距 (3)=(2)-(1)
原住民族	73.25	68.73	77.75	9.02
山地原住民(a)	71.58	66.96	76.00	9.04
平地原住民(b)	75.03	70.57	79.65	9.08
山地與平地差距(c)=(a)-(b)	-3.45	-3.61	-3.65	

說明：112 年原住民族平均壽命係利用 110-112 三年原住民族人口資料合併編算。

圖 2 歷年我國山地及平地原住民平均壽命



(三) 原住民族與全體國民之平均壽命差距比較

1. 觀察 112 年原住民族與全體國民平均壽命之差距，原住民族平均壽命較全體國民少 6.98 歲，男性少 8.21 歲，女性少 5.99 歲。就身分別觀察，山地原住民較全體國民平均壽命少 8.65 歲，男性少 9.98 歲，女性少 7.74 歲；平地原住民較全體國民平均壽命少 5.20 歲，男性少 6.37 歲，女性少 4.09 歲（詳表 3）。

表 3 原住民族與全體國民平均壽命之比較

民國 112 年							單位：歲
身分別	平均壽命			平均壽命差距			
	全體	男性	女性	全體	男性	女性	
全體國民	80.23	76.94	83.74	-	-	-	
原住民族	73.25	68.73	77.75	-6.98	-8.21	-5.99	
山地原住民	71.58	66.96	76.00	-8.65	-9.98	-7.74	
平地原住民	75.03	70.57	79.65	-5.20	-6.37	-4.09	

說明：平均壽命差距＝各列原住民族平均壽命－全體國民平均壽命。

2. 歷年原住民族與全體國民平均壽命之差距，大致呈波動下降趨勢，自 102 年之 8.76 歲，降至 112 年之 6.98 歲（詳表 4、圖 3）。
3. 就性別觀察，男、女性原住民族之平均壽命與全體國民之差距亦呈波動下滑現象，男性差距由 102 年之 10.16 歲下降至 112 年之 8.21 歲，女性差距亦由 102 年之 7.45 歲下降至 112 年之 5.99 歲。長期而言，我國原住民族與全體國民之平均壽命差距，不論是全體、男性或女性皆呈縮小的趨勢（詳表 4、圖 3）。
4. 原住民族與全體國民平均壽命差距，由 111 年之 6.19 歲升至 112 年之 6.98 歲，應與 112 年全體國民平均壽命較上年增加，而原住民族平均壽命則因採三年資料合併編算，受 111 年 COVID-19 疫情死亡人數影響，其平均壽命尚未回升有關。觀察歷年編算結果，原住民族與全體國民平均壽命之差距，整體仍呈下降趨勢。

表 4 歷年原住民族與全體國民平均壽命之比較—按性別分

單位：歲

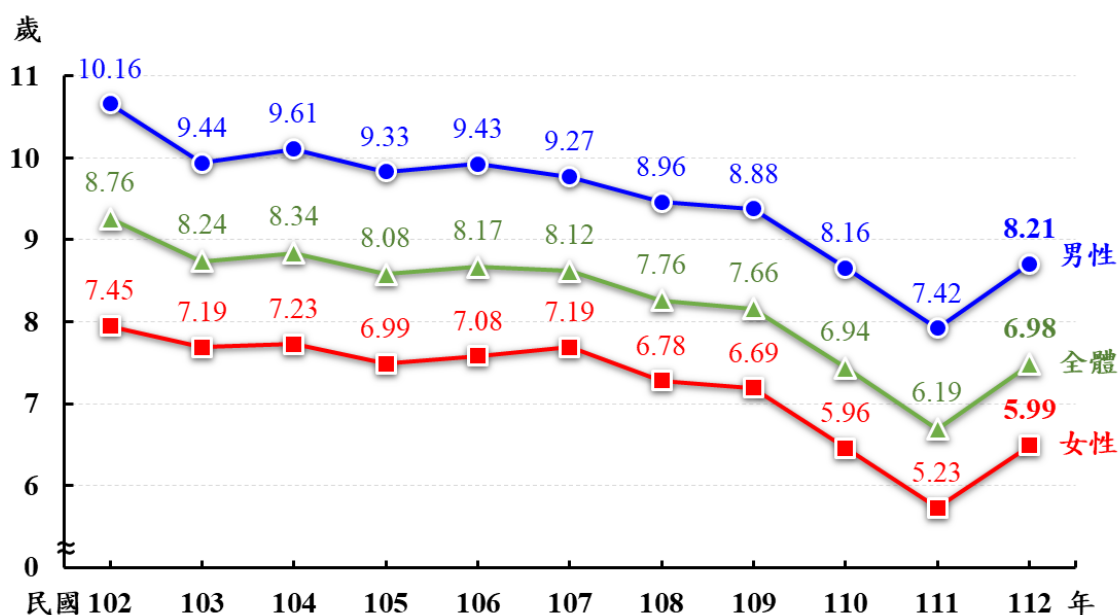
年別	全體國民(1)			原住民族(2)			差距(3)=(2)-(1)		
	全體	男性	女性	全體	男性	女性	全體	男性	女性
102 年	80.02	76.91	83.36	71.26	66.75	75.91	-8.76	-10.16	-7.45
103 年	79.84	76.72	83.19	71.60	67.28	76.00	-8.24	-9.44	-7.19
104 年	80.20	77.01	83.62	71.86	67.40	76.39	-8.34	-9.61	-7.23
105 年	80.00	76.81	83.42	71.92	67.48	76.43	-8.08	-9.33	-6.99
106 年	80.39	77.28	83.70	72.22	67.85	76.62	-8.17	-9.43	-7.08
107 年	80.69	77.55	84.05	72.57	68.28	76.86	-8.12	-9.27	-7.19
108 年	80.86	77.69	84.23	73.10	68.73	77.45	-7.76	-8.96	-6.78
109 年	81.32	78.11	84.75	73.66	69.23	78.06	-7.66	-8.88	-6.69
110 年	80.86	77.67	84.25	73.92	69.51	78.29	-6.94	-8.16	-5.96
111 年	79.84	76.63	83.28	73.65	69.21	78.05	-6.19	-7.42	-5.23
112 年	80.23	76.94	83.74	73.25	68.73	77.75	-6.98	-8.21	-5.99

註：1.全國平均壽命：採當年基礎人口資料編算。

2.原住民族平均壽命：採三年合併人口方式編算，112 年原住民族平均壽命係利用 110-112 三年合併原住民族人口資料編算。

3.另關於原住民族與全體國民平均壽命之差距，由 111 年之 6.19 歲升至 112 年之 6.98 歲，應與全體國民平均壽命較上年增加，而原住民族平均壽命因以三年基礎人口資料合併編算，受 111 年 COVID-19 疫情死亡人數影響，其平均壽命尚未回升有關。

圖 3 歷年原住民族與全體國民平均壽命之差距



註：1.全國平均壽命：採當年基礎人口資料編算。

2.原住民族平均壽命：採三年合併人口方式編算，112 年原住民族平均壽命係利用 110-112 三年合併原住民族人口資料編算。

3.另關於原住民族與全體國民平均壽命之差距，由 111 年之 6.19 歲升至 112 年之 6.98 歲，應與全體國民平均壽命較上年增加，而原住民族平均壽命因以三年基礎人口資料合併編算，受 111 年 COVID-19 疫情死亡人數影響，其平均壽命尚未回升有關。

(四) 原住民族與全體國民之年齡別平均餘命差距比較

就 10 歲年齡別觀察原住民族與全體國民平均餘命之差距，112 年零歲平均餘命差距為 6.98 歲，60 歲差距則降為 3.87 歲，80 歲差距再降為 1.43 歲。男性之零歲平均餘命差距達 8.21 歲，60 歲差距則降為 4.08 歲，80 歲差距再降為 1.30 歲。女性之零歲平均餘命差距為 5.99 歲，60 歲差距降為 4.16 歲，80 歲差距再降為 1.90 歲。顯示原住民族與全體國民間之平均餘命差距，無論是原住民族全體、男性或女性，均有隨年齡增長而逐漸縮小現象。

觀察原住民族與全體國民平均餘命各年齡別之差距，在 30 歲之後開始大幅縮減，每 10 歲差距縮小 0.53 歲至 1.29 歲之間；男性亦是在 30 歲之後差距開始大幅縮減，每 10 歲差距縮小 0.75 歲與 1.42 歲之間；而女性則在 40 歲之後差距開始大幅縮減，每 10 歲差距縮小 0.54 歲至 1.29 歲之間（詳表 5）。

表 5 原住民族與全體國民平均餘命之比較—按性別、10 歲年齡別分

年齡別	民國 112 年								
	全體國民(1)			原住民族(2)			差距(3)=(2)-(1)		
	全體	男性	女性	全體	男性	女性	全體	男性	女性
0	80.23	76.94	83.74	73.25	68.73	77.75	-6.98	-8.21	-5.99
10	70.68	67.42	74.15	63.95	59.49	68.38	-6.73	-7.93	-5.77
20	60.85	57.60	64.29	54.21	49.84	58.52	-6.64	-7.76	-5.77
30	51.14	47.96	54.50	44.66	40.41	48.80	-6.48	-7.55	-5.70
40	41.54	38.45	44.78	35.59	31.65	39.33	-5.95	-6.80	-5.45
50	32.39	29.60	35.30	27.45	24.17	30.39	-4.94	-5.43	-4.91
60	23.89	21.59	26.22	20.02	17.51	22.06	-3.87	-4.08	-4.16
70	16.01	14.30	17.64	13.29	11.58	14.45	-2.72	-2.72	-3.19
80	9.24	8.13	10.20	7.81	6.83	8.30	-1.43	-1.30	-1.90

二、結論

(一) 112 年原住民族平均壽命為 73.25 歲，較 102 年增加 1.99 歲，長期呈上升趨勢

112 年原住民族平均壽命為 73.25 歲，男性為 68.73 歲，女性為 77.75 歲，與 102 年比較，分別增加 1.99 歲、1.98 歲及 1.84 歲。長期而言，原住民族全體、男性及女性平均壽命皆呈遞增趨勢。就身分別而言，山地原住民較 102 年增加 2.30 歲，平地原住民增加 1.60 歲，平均壽命長期亦呈上升現象。

(二) 112 年原住民族平均壽命較全體國民平均壽命少 6.98 歲，但兩者差距長期而言呈縮小趨勢

112 年原住民族平均壽命（73.25 歲）較全體國民平均壽命（80.23 歲）低，但兩者差距由 102 年之 8.76 歲降至 112 年之 6.98 歲，男性由 10.16 歲降至 8.21 歲，女性亦由 7.45 歲降至 5.99 歲。長期而言，原住民族與全體國民之平均壽命差距，不論是全體、男性或女性皆有縮小的現象。

(三) 以 10 歲年齡別觀察，0 歲至 40 歲間之原住民族與全體國民平均餘命差距較大，之後隨年齡增長而差距逐漸縮小

112 年原住民族與全體國民平均餘命之差距，在 30 歲前之差距達 6 歲以上，40 歲之差距在 5 歲以上，80 歲以上之差距則小於 2 歲；其中男性在 40 歲前之差距達 7 歲以上，女性在 50 歲前之差距則在 5 歲以上。

原住民族全體及男性在 30 歲、女性在 40 歲之後，平均餘命與全體國民之差距增減開始大幅縮小，且均隨年齡增長而差距增減逐漸縮小，顯示原住民族健康不平等的關鍵時期為 30 歲至 40 歲，宜著重於其嬰幼兒至青壯年期的醫療照護政策、妥善配置社會資源，並建構健康的家庭與支持環境，以縮短原住民族與全體國民的健康差距、落實我國對健康之基本人權保障。

壹、簡易生命表函數曲線圖

圖1 全國簡易生命表生存數

民國112年

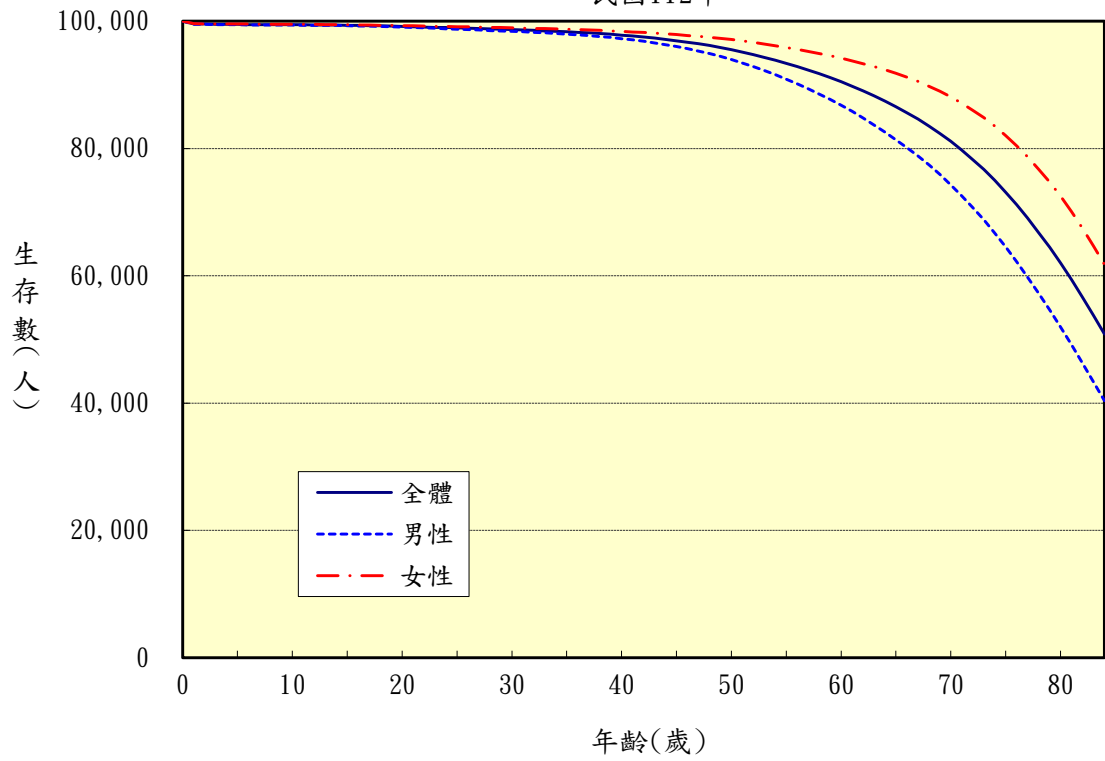


圖2 全國簡易生命表死亡數

民國112年

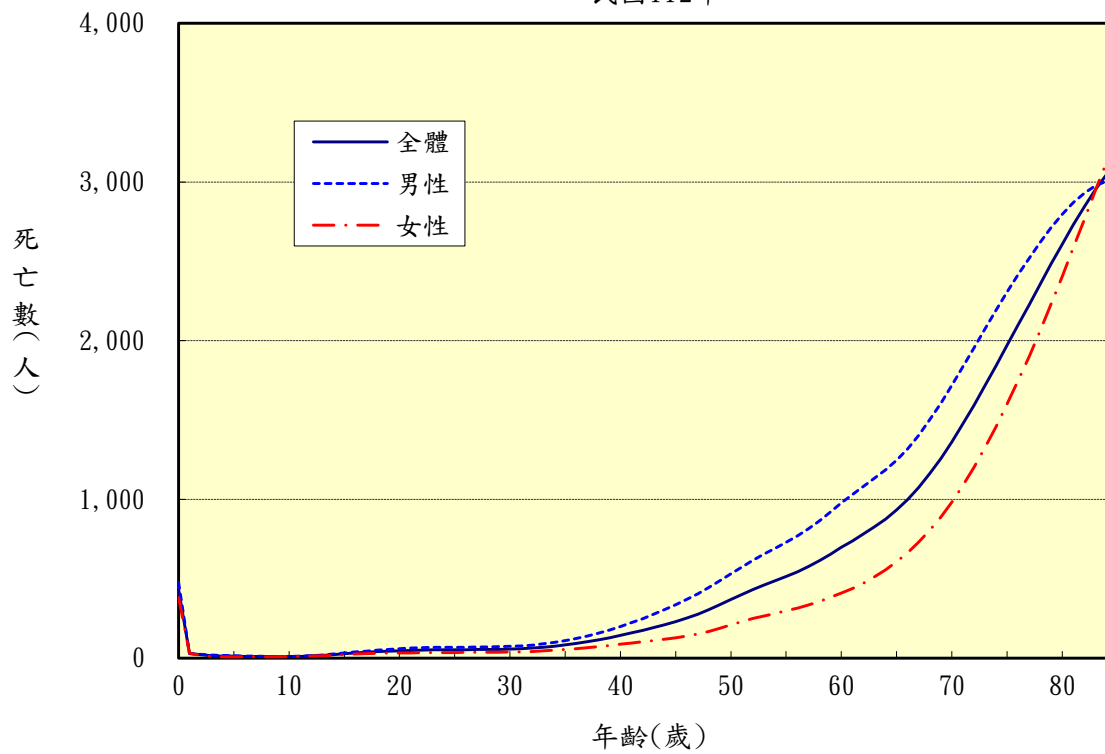


圖3 全國簡易生命表死亡機率

民國112年

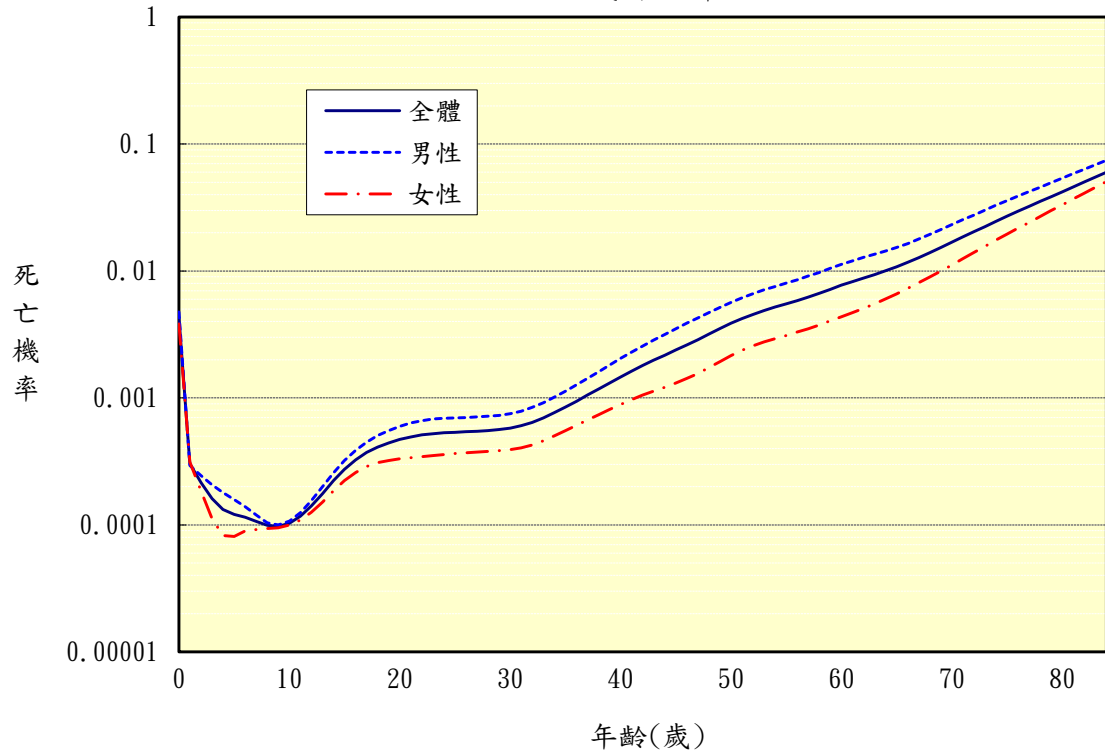


圖4 全國簡易生命表平均餘命

民國112年

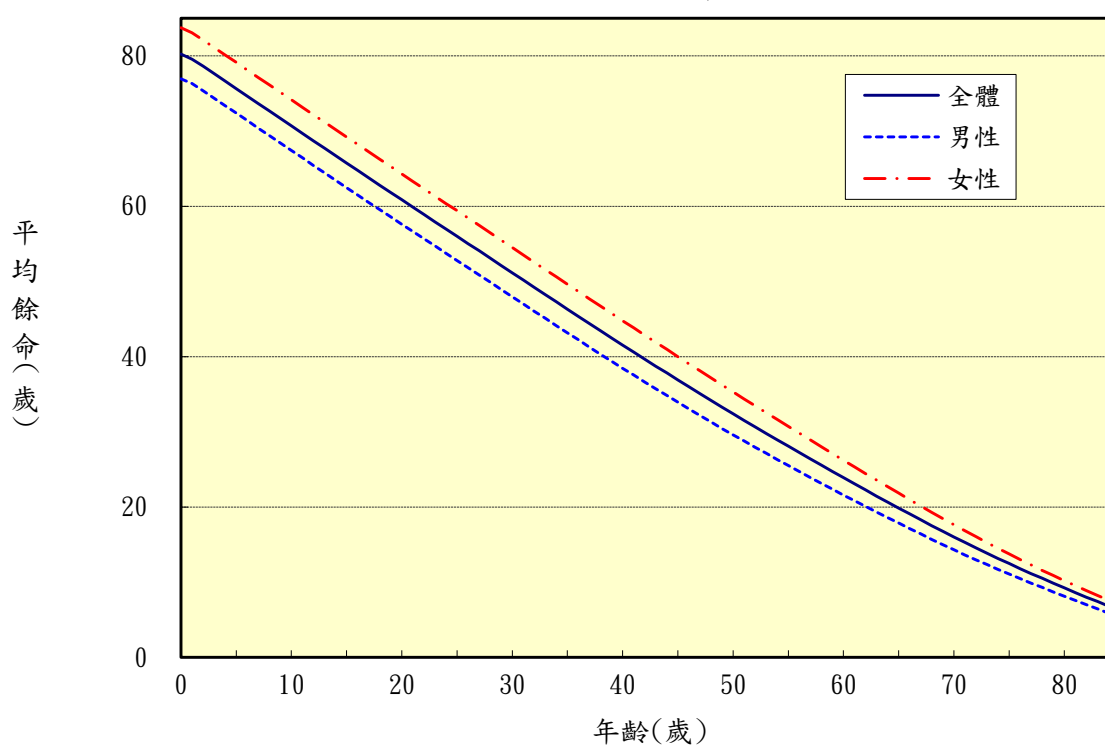


圖5 臺灣地區簡易生命表生存數

民國112年

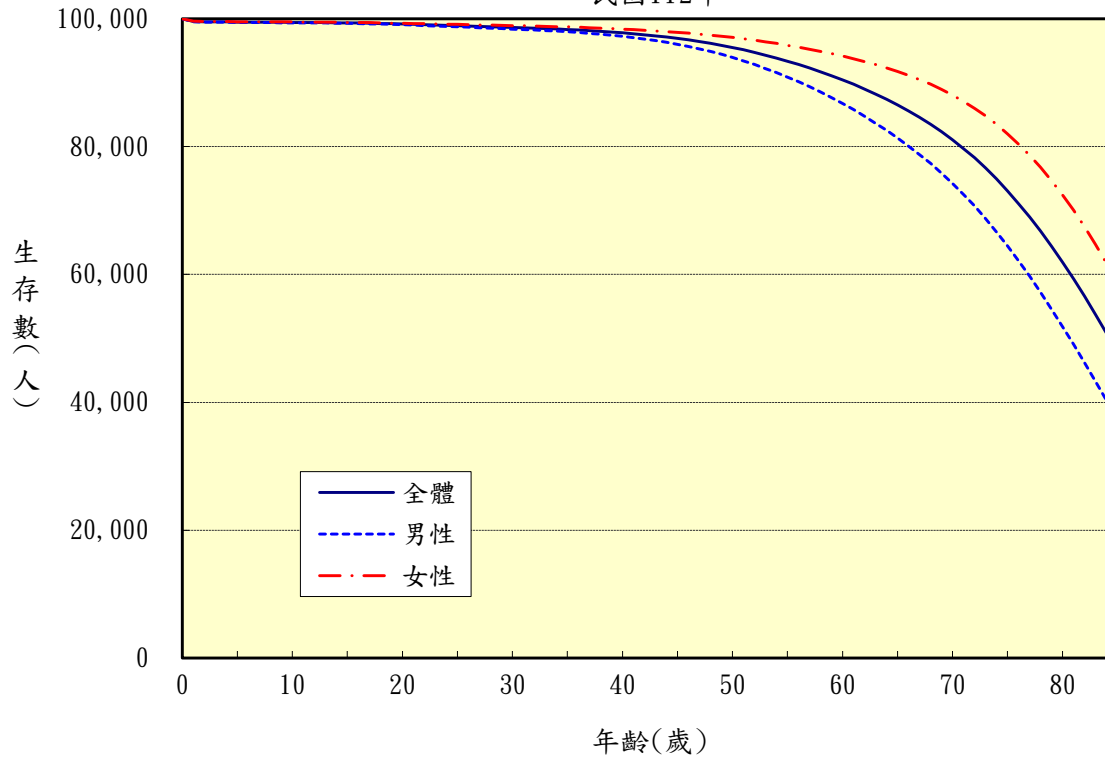


圖6 臺灣地區簡易生命表死亡數

民國112年

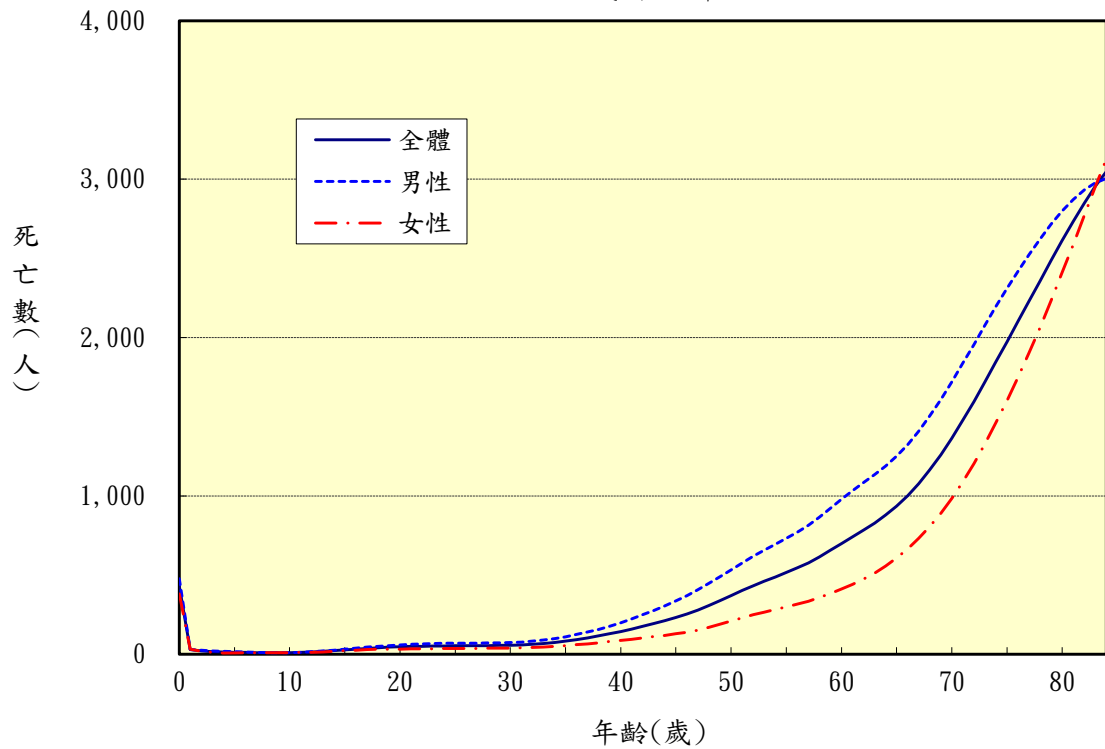


圖7 臺灣地區簡易生命表死亡機率

民國112年

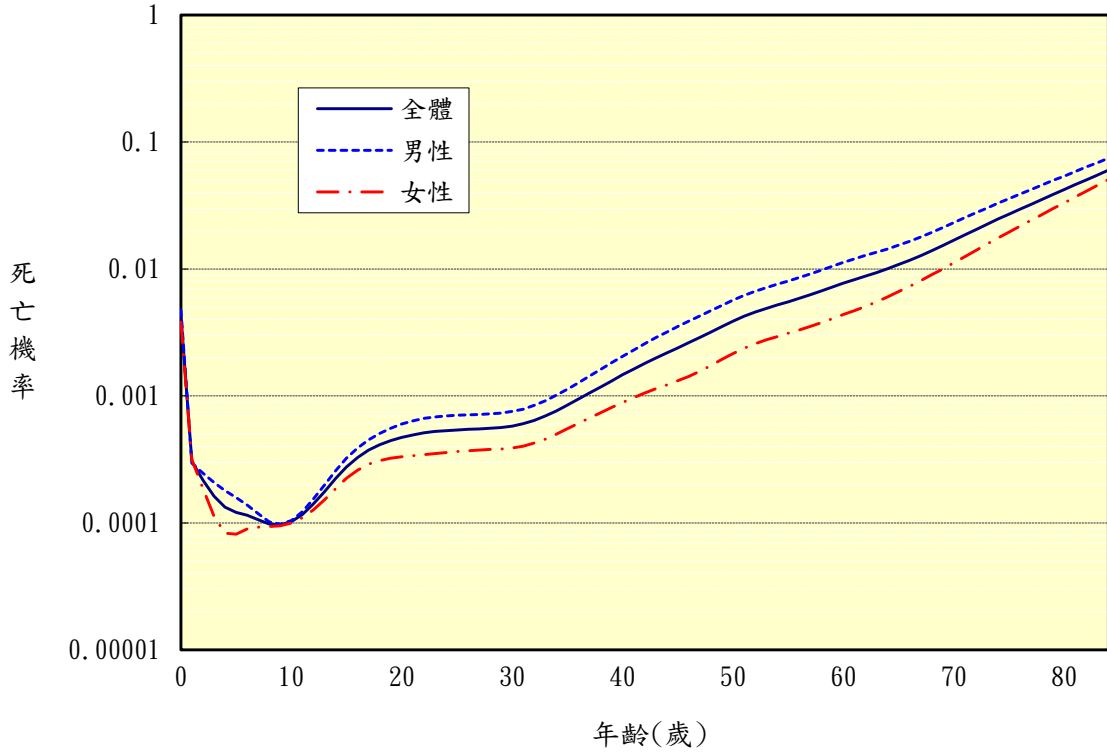


圖8 臺灣地區簡易生命表平均餘命

民國112年

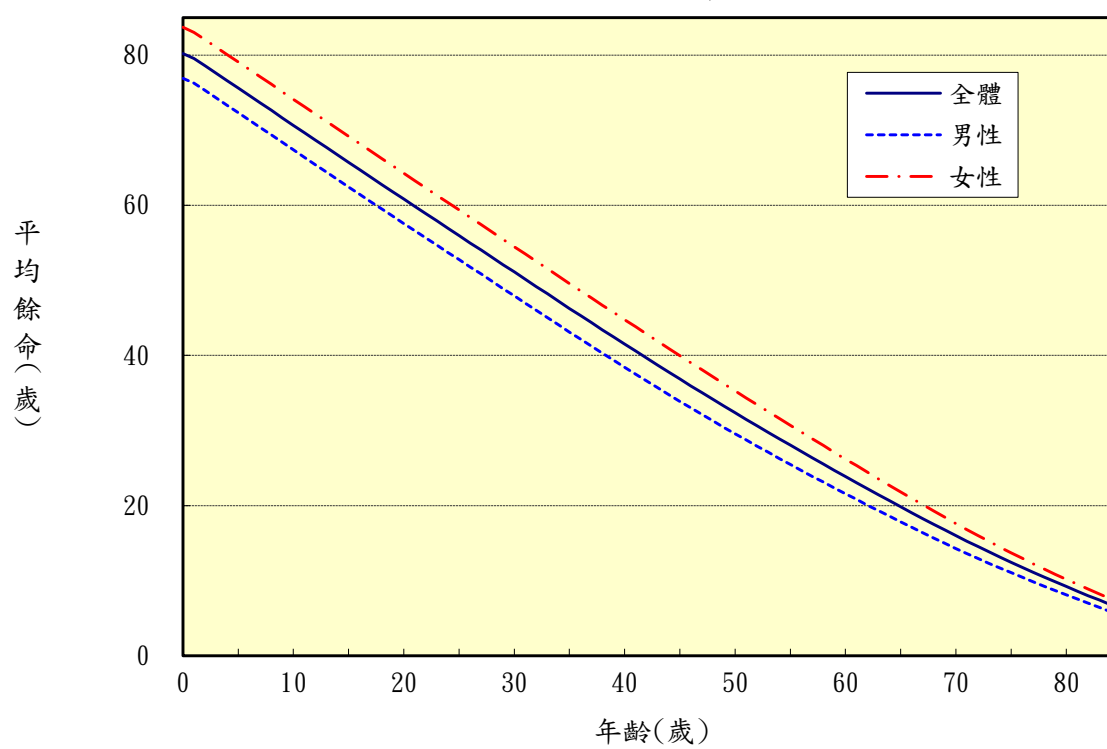


圖9 新北市簡易生命表生存數

民國112年

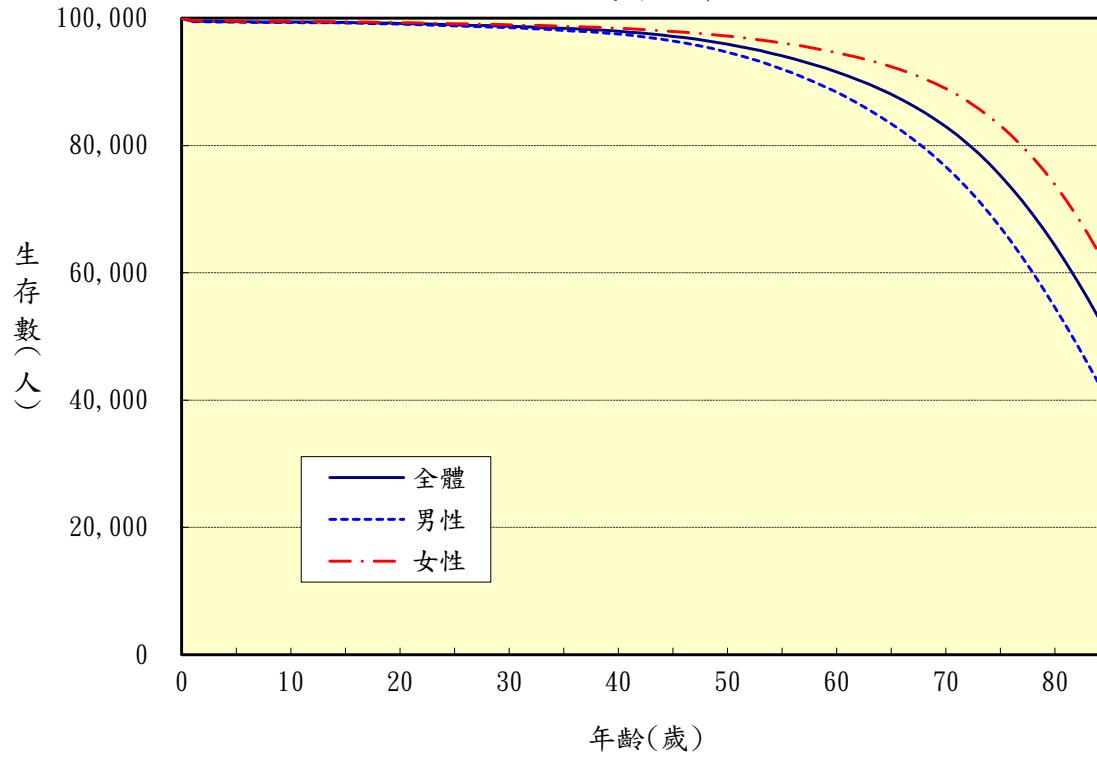


圖10 新北市簡易生命表死亡數

民國112年

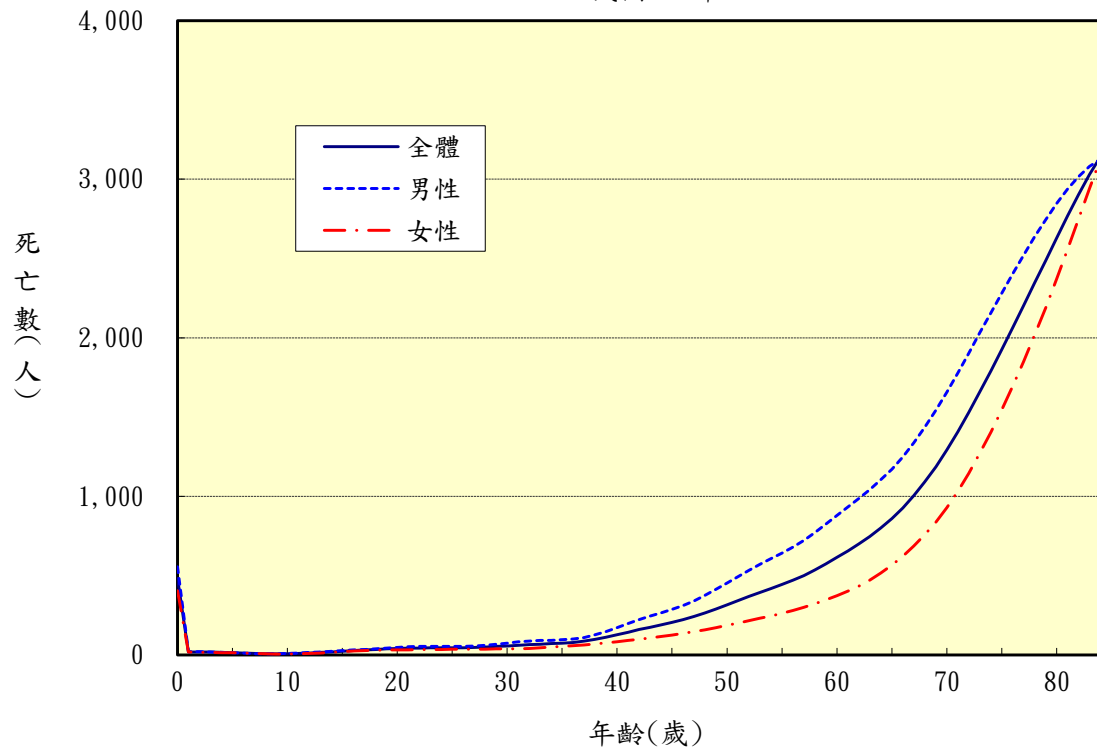


圖11 新北市簡易生命表死亡機率

民國112年

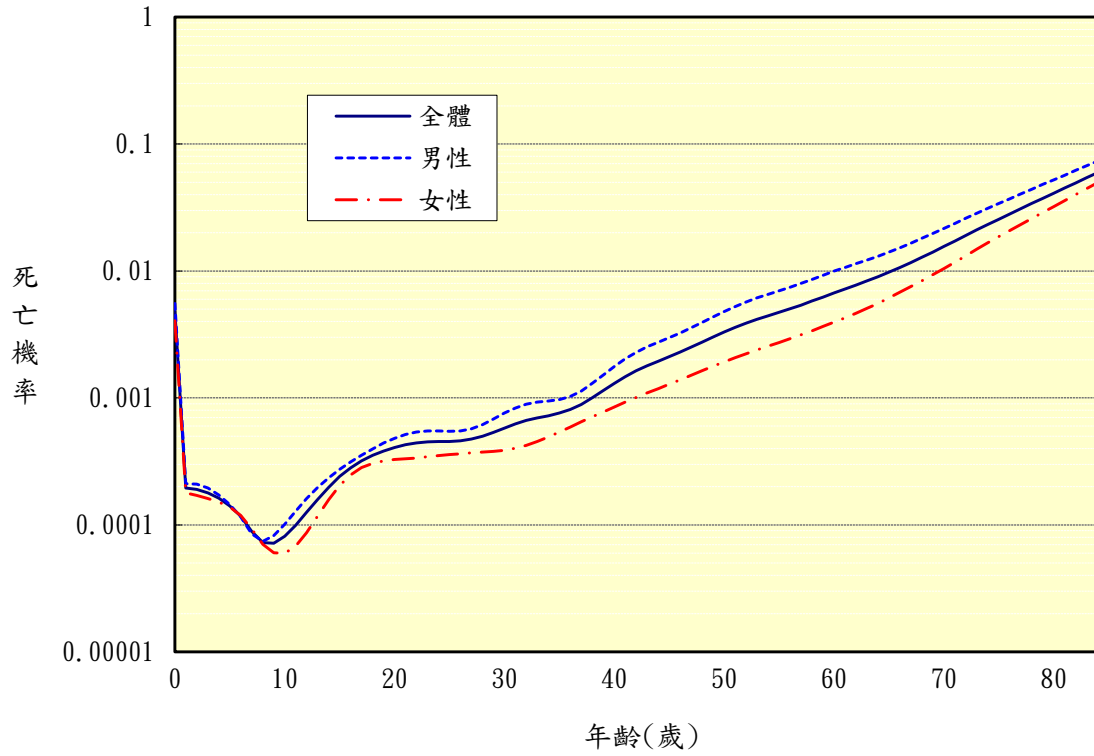


圖12 新北市簡易生命表平均餘命

民國112年

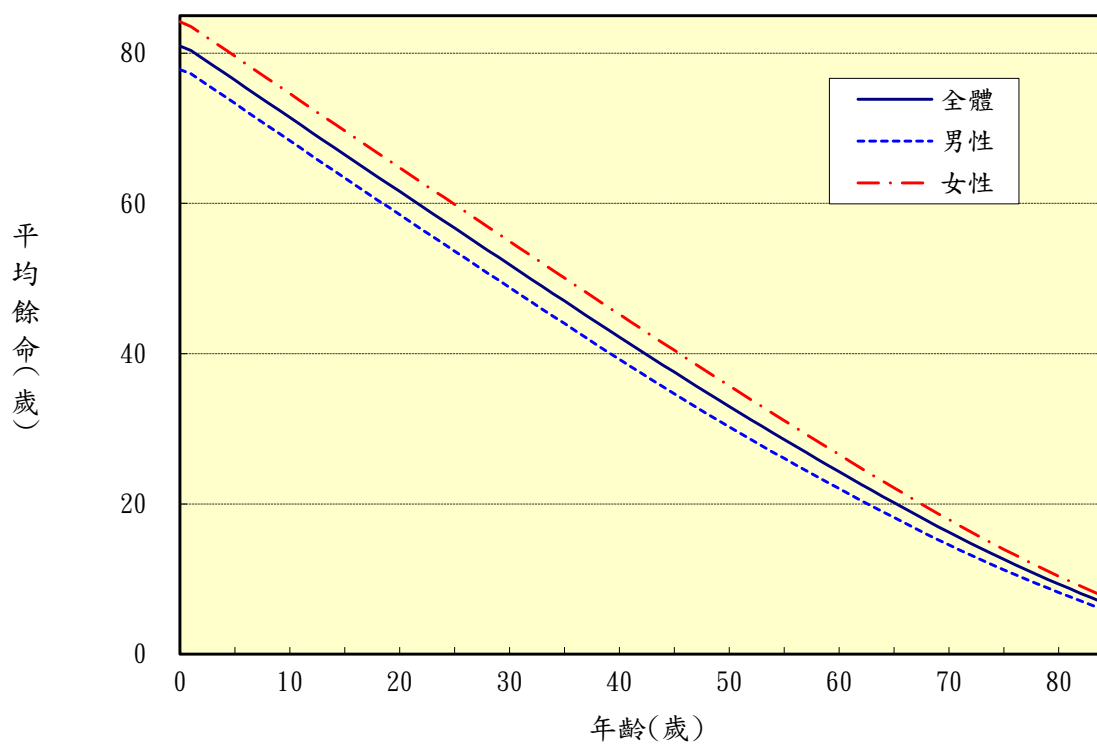


圖13 臺北市簡易生命表生存數

民國112年

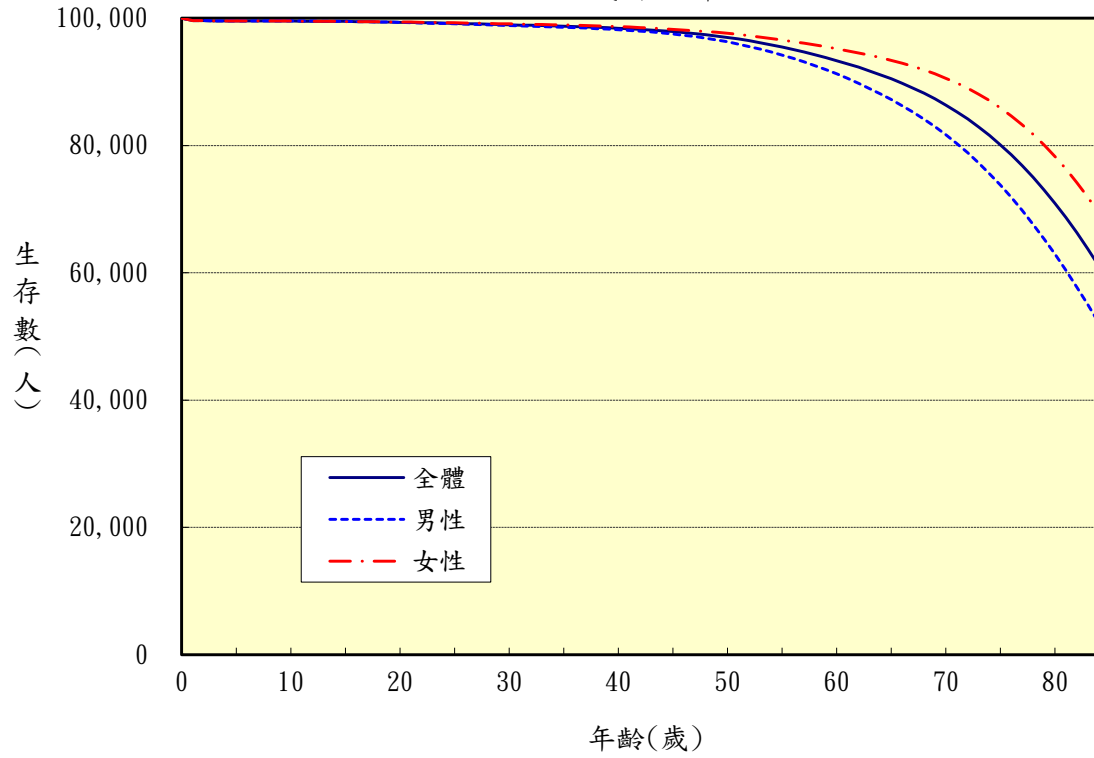


圖14 臺北市簡易生命表死亡數

民國112年

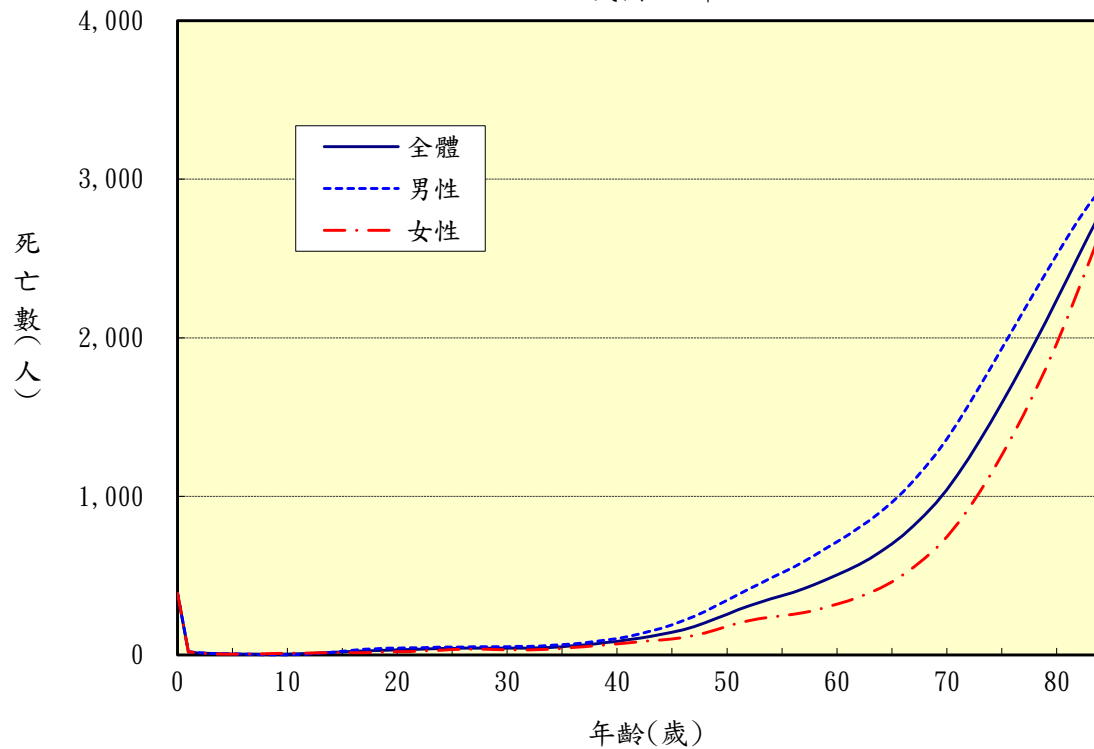


圖15 臺北市簡易生命表死亡機率

民國112年

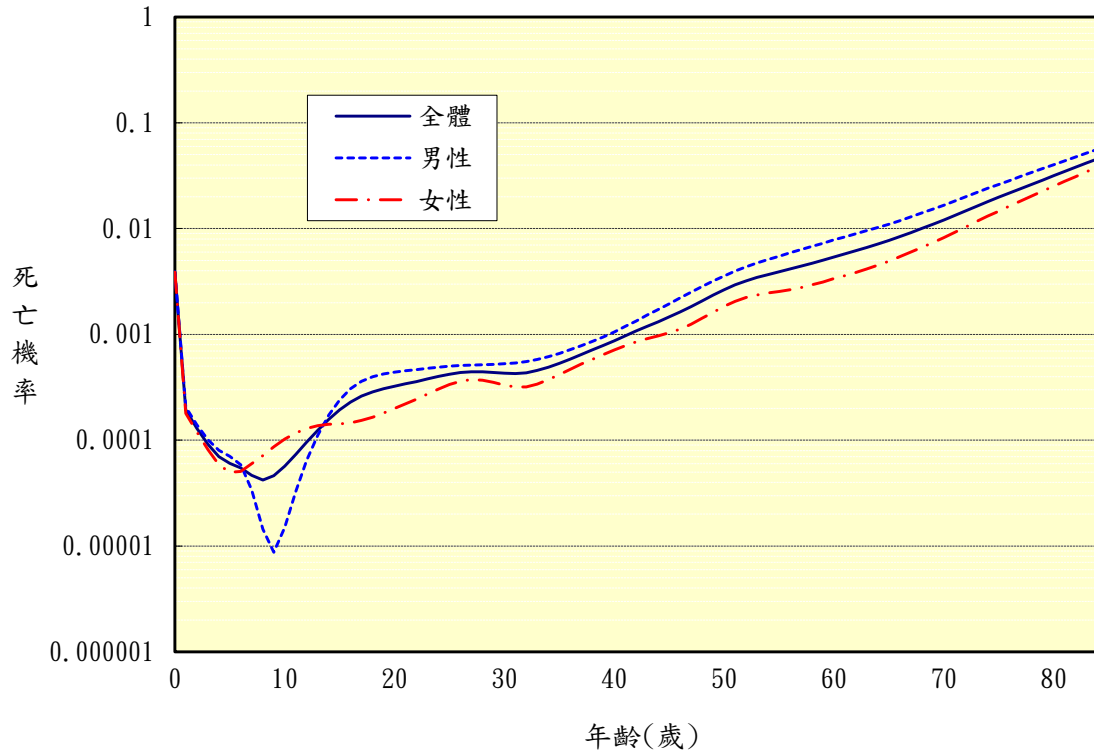


圖16 臺北市簡易生命表平均餘命

民國112年

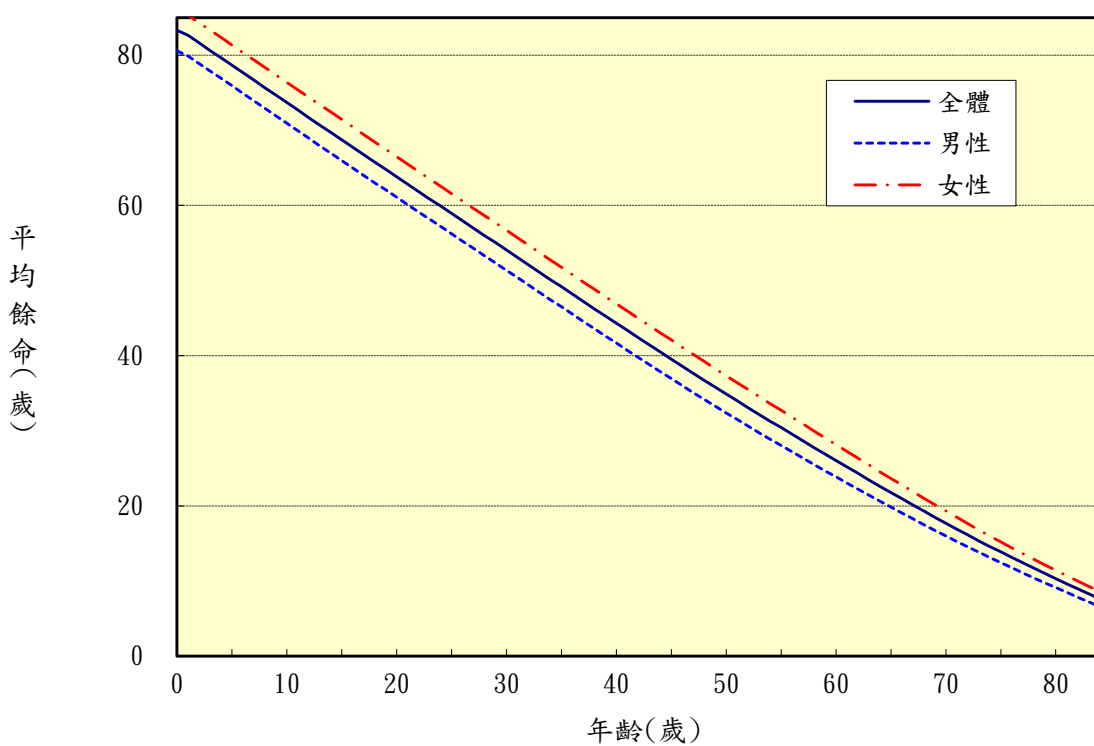


圖17 桃園市簡易生命表生存數

民國112年

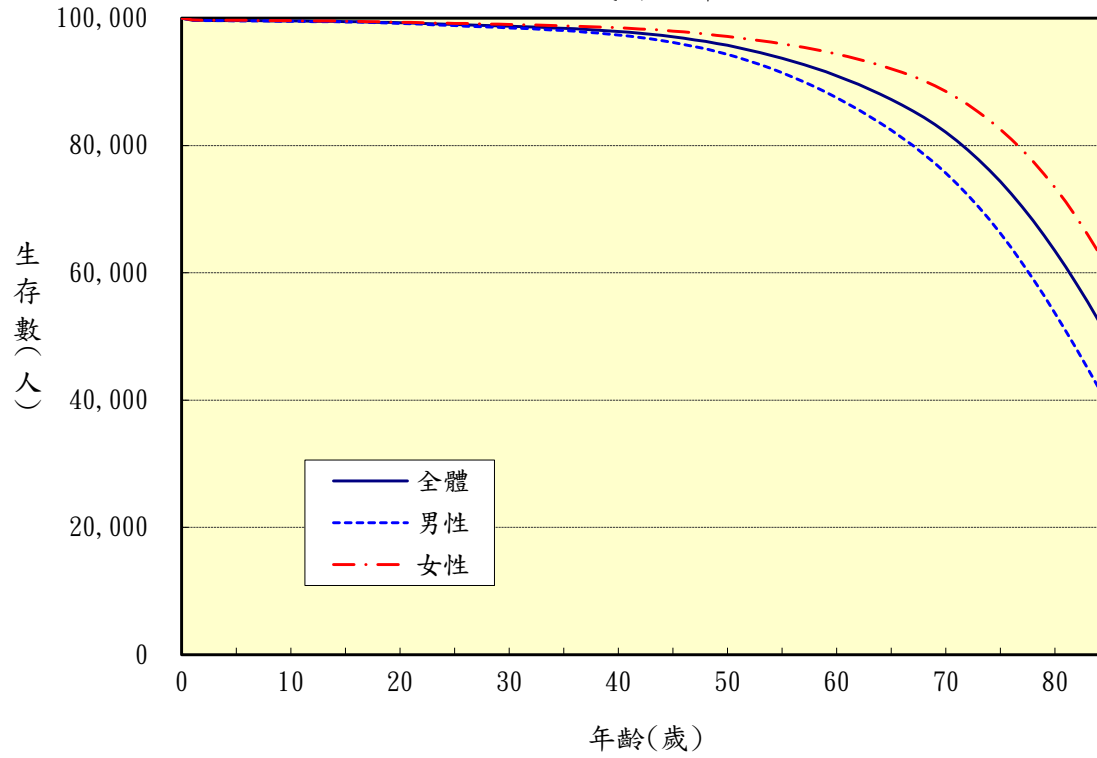


圖18 桃園市簡易生命表死亡數

民國112年

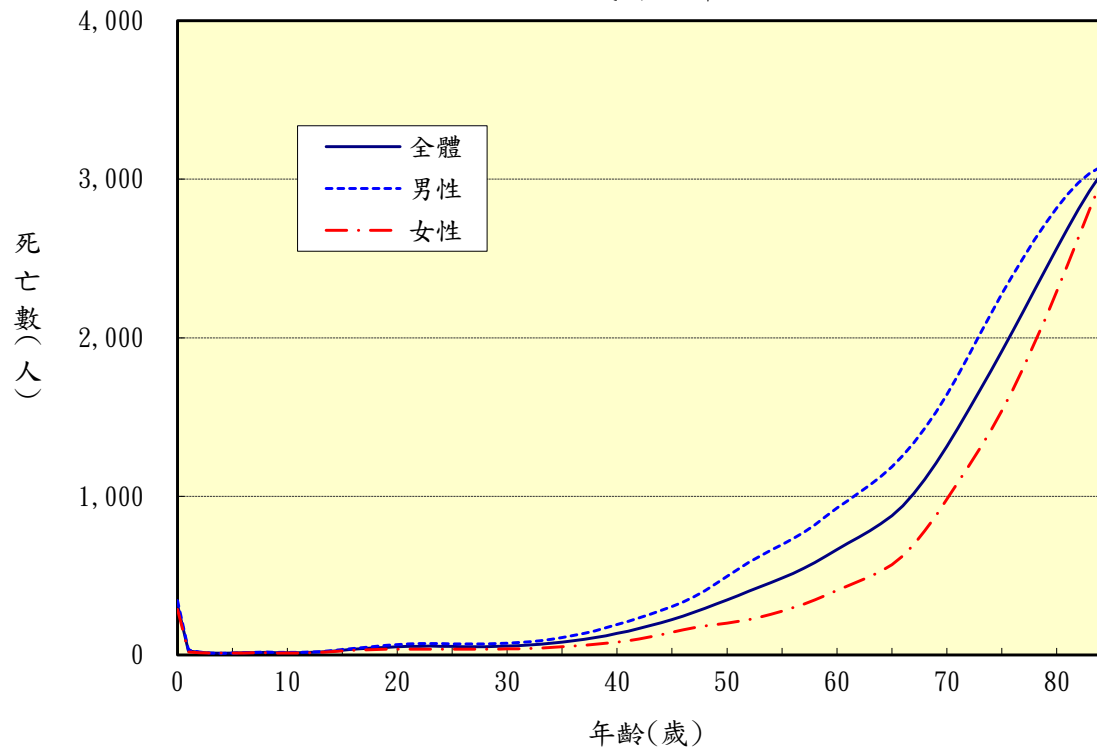


圖19 桃園市簡易生命表死亡機率

民國112年

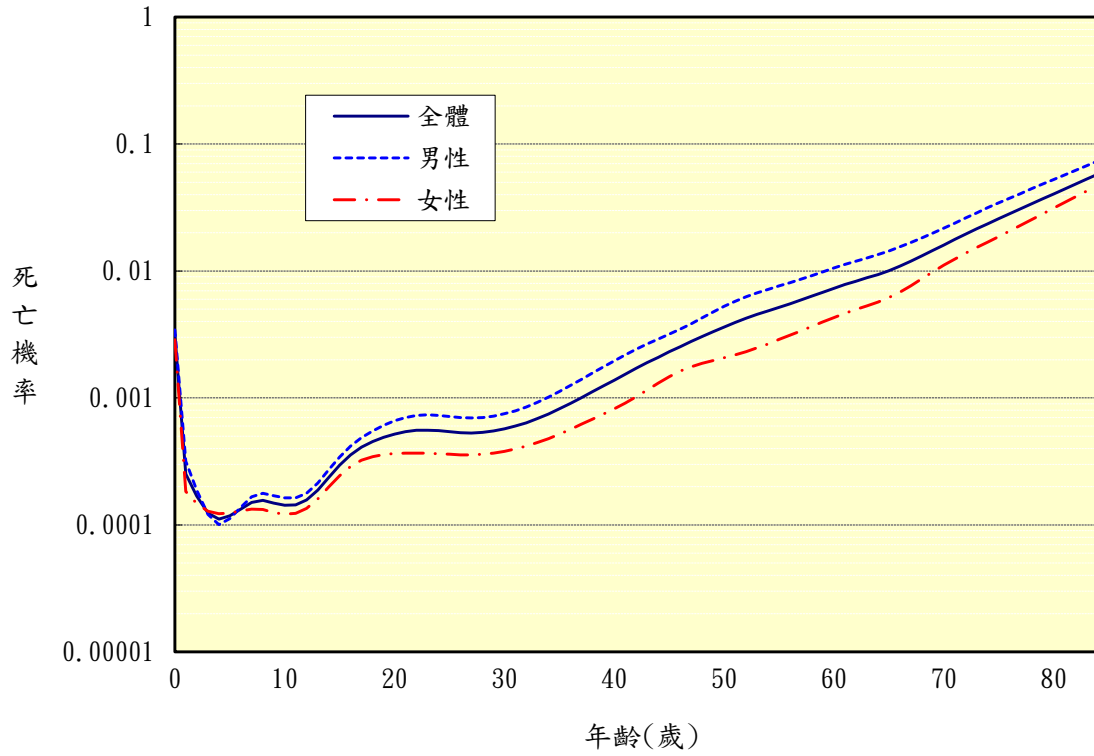


圖20 桃園市簡易生命表平均餘命

民國112年

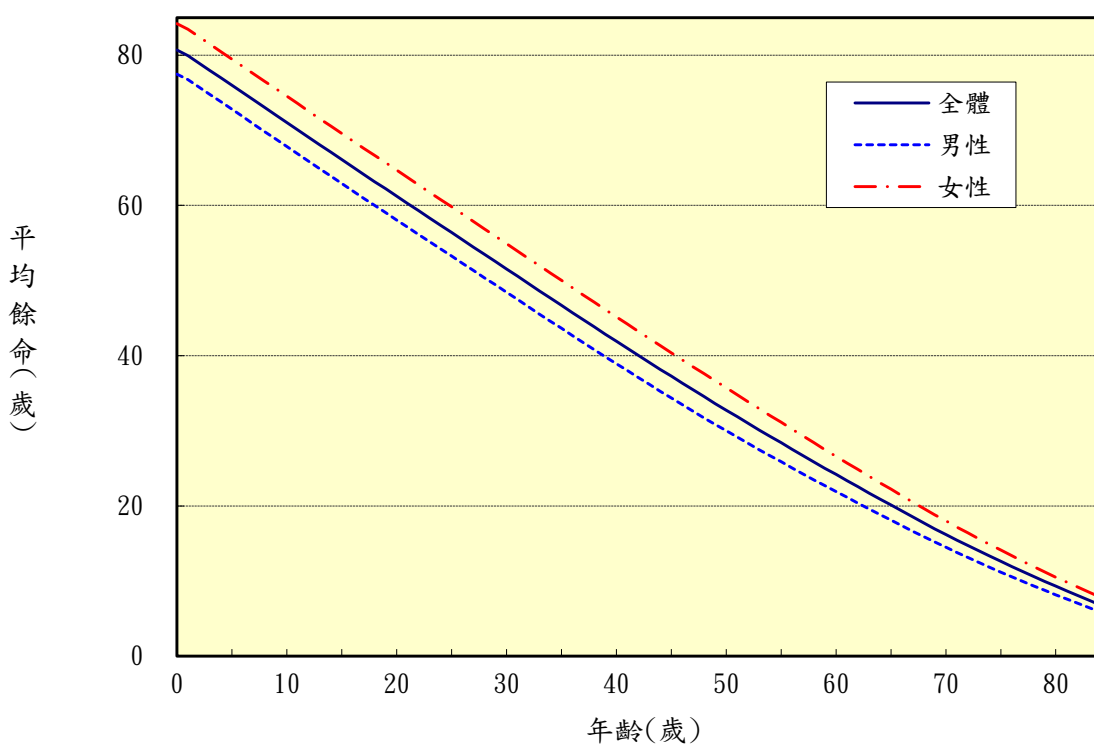


圖21 臺中市簡易生命表生存數

民國112年

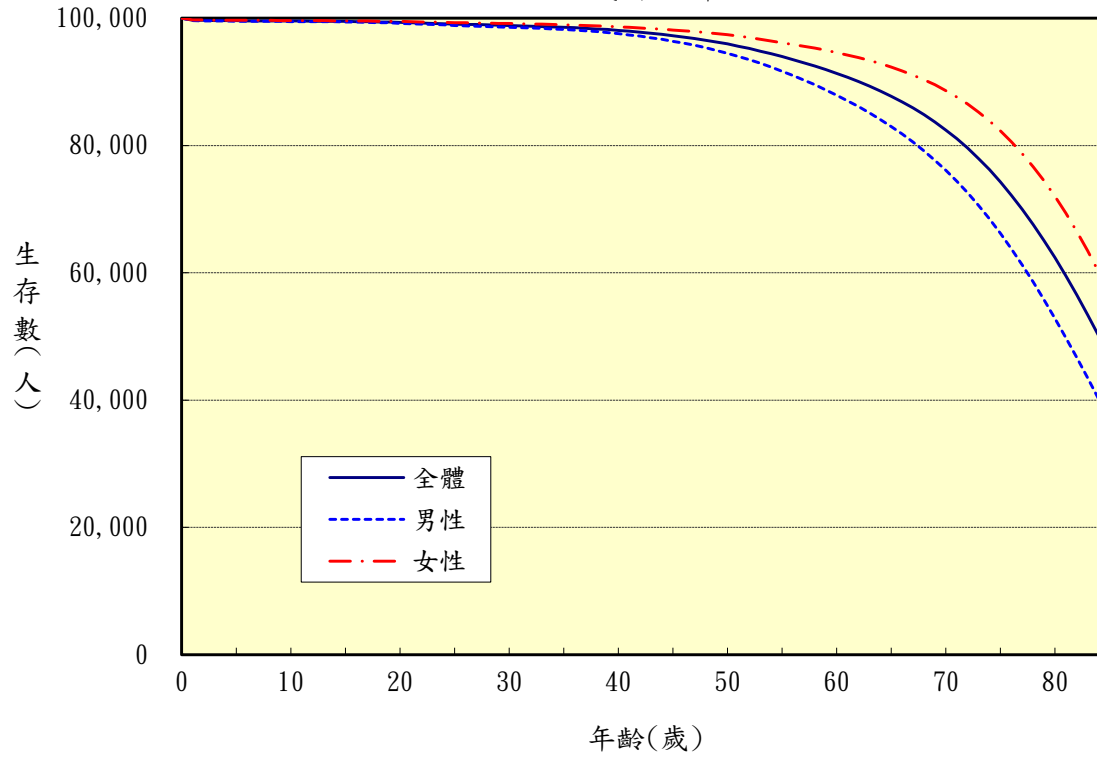


圖22 臺中市簡易生命表死亡數

民國112年

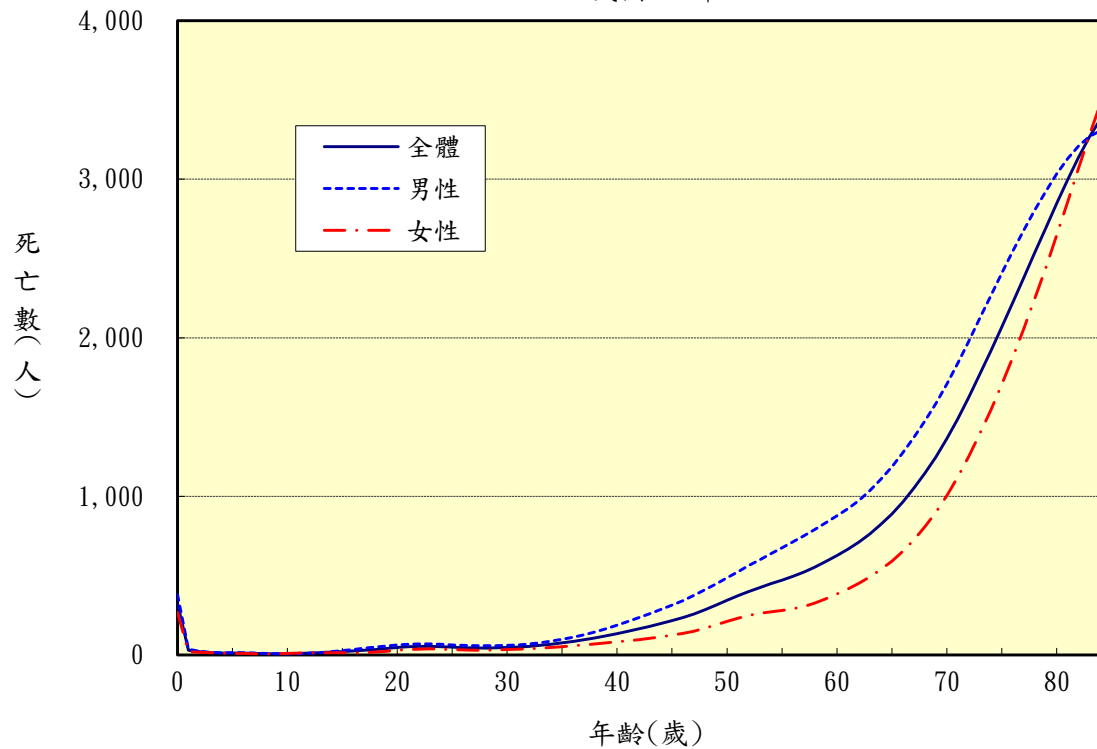


圖23 臺中市簡易生命表死亡機率

民國112年

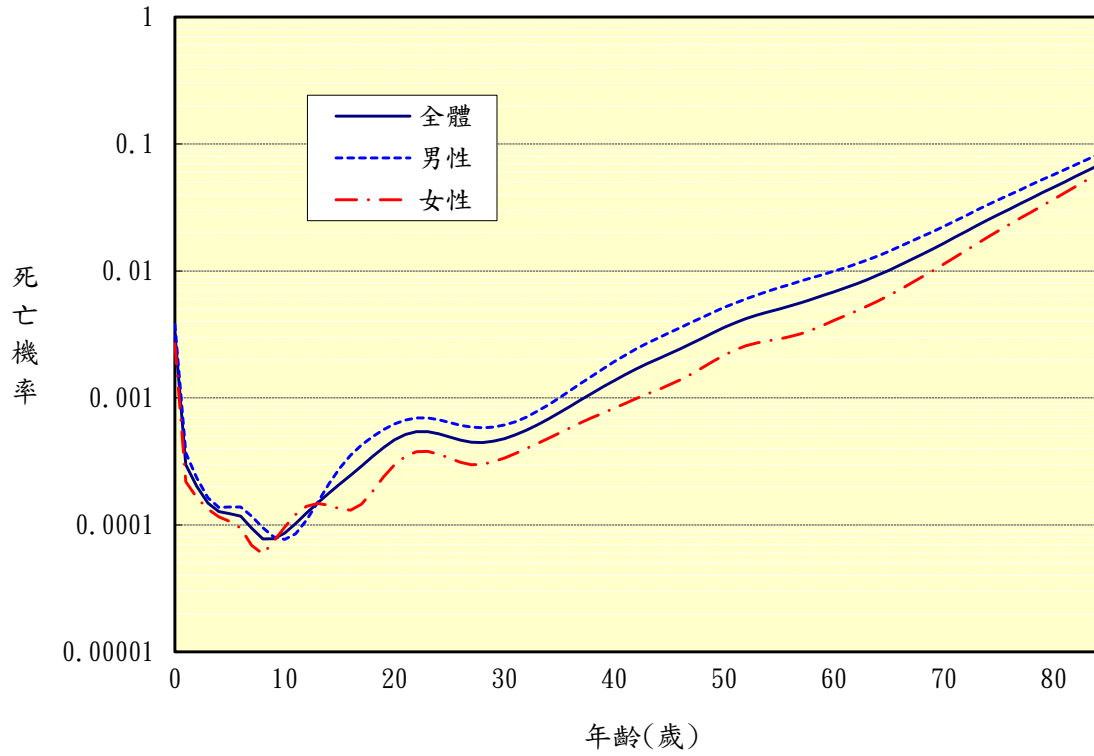


圖24 臺中市簡易生命表平均餘命

民國112年

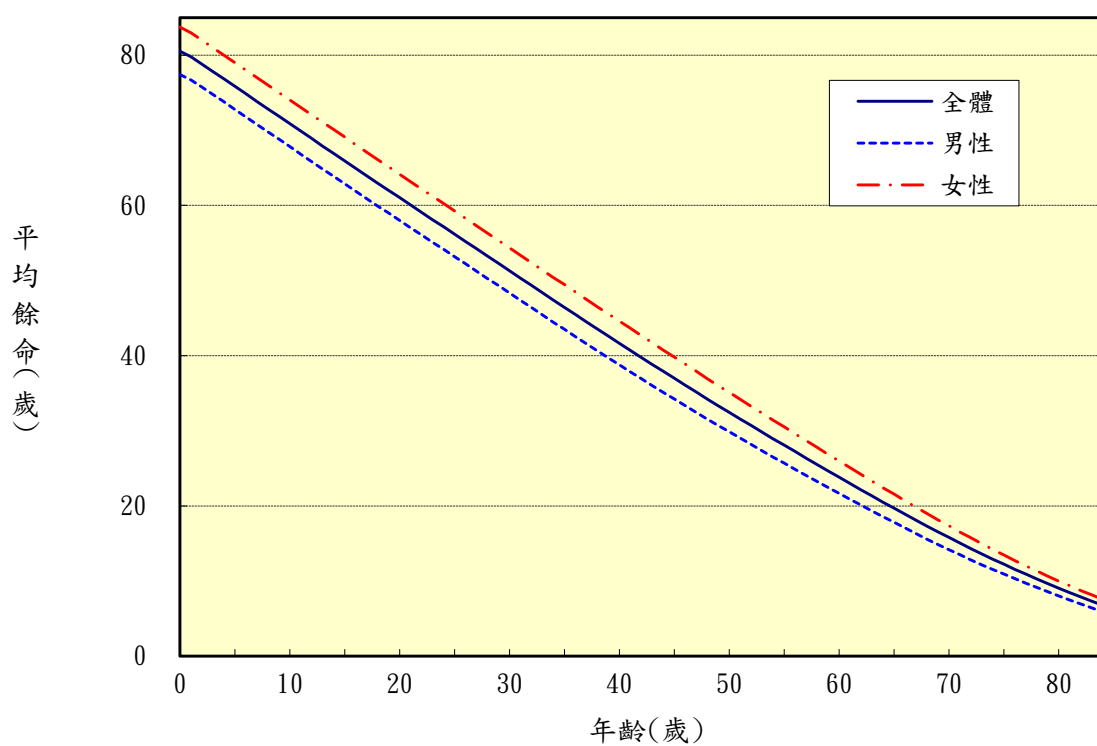


圖25 臺南市簡易生命表生存數

民國112年

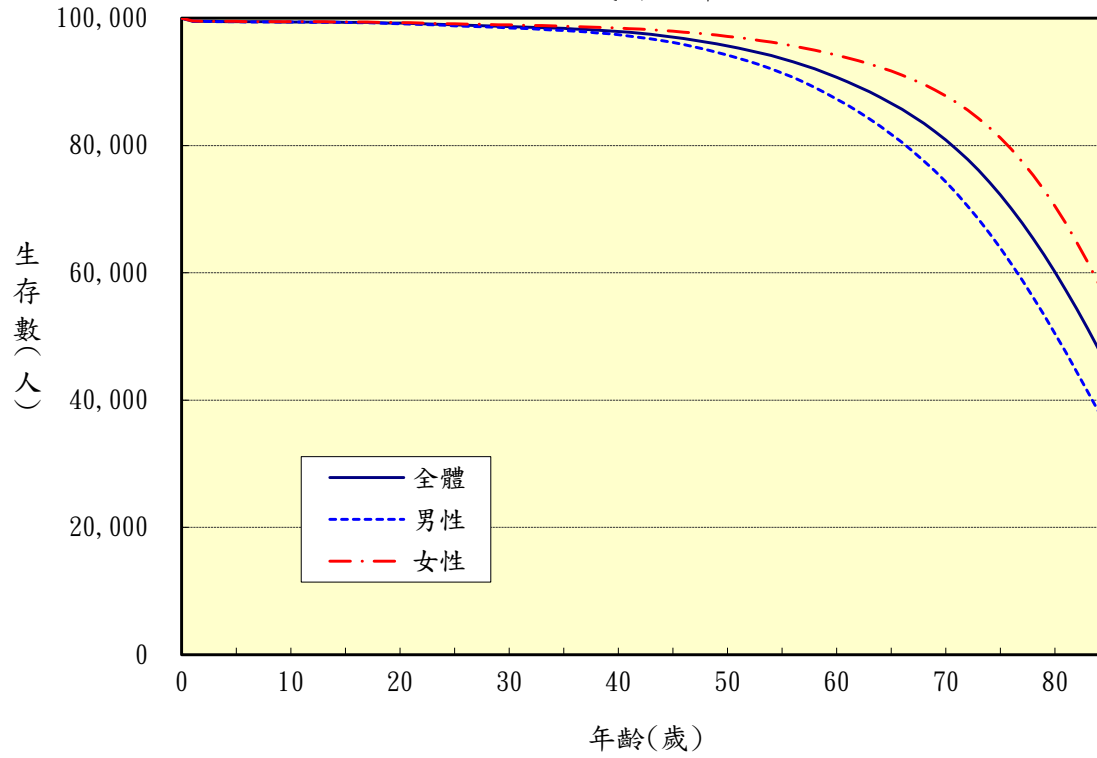


圖26 臺南市簡易生命表死亡數

民國112年

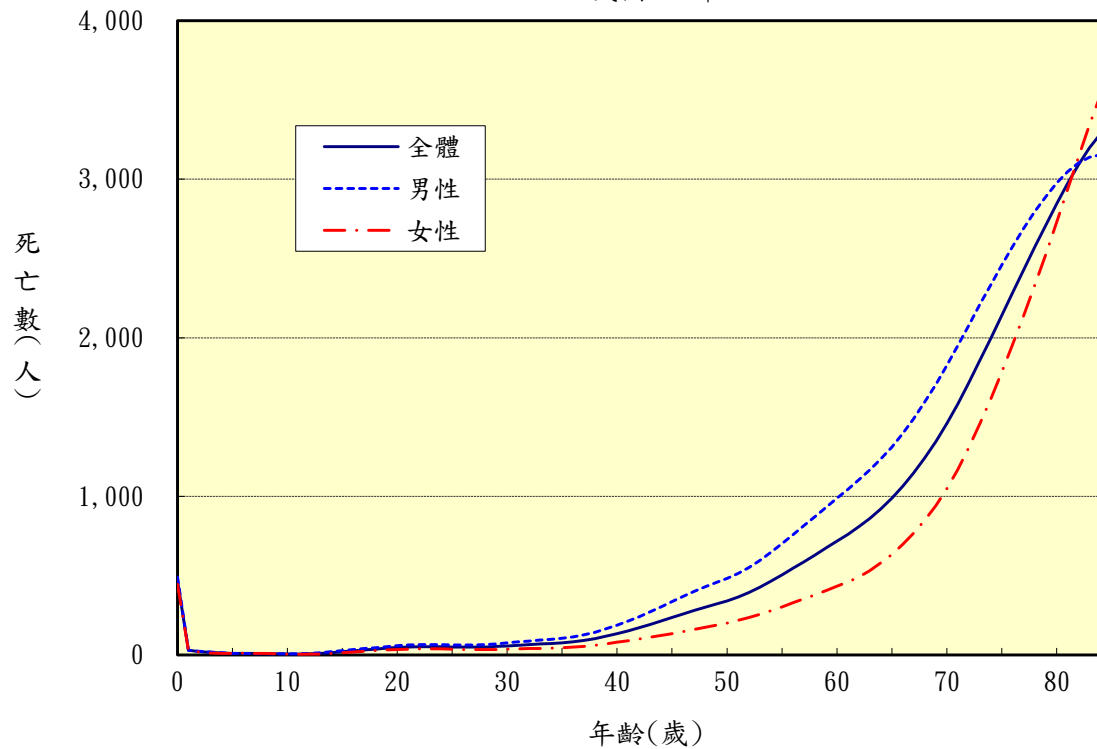


圖27 臺南市簡易生命表死亡機率

民國112年

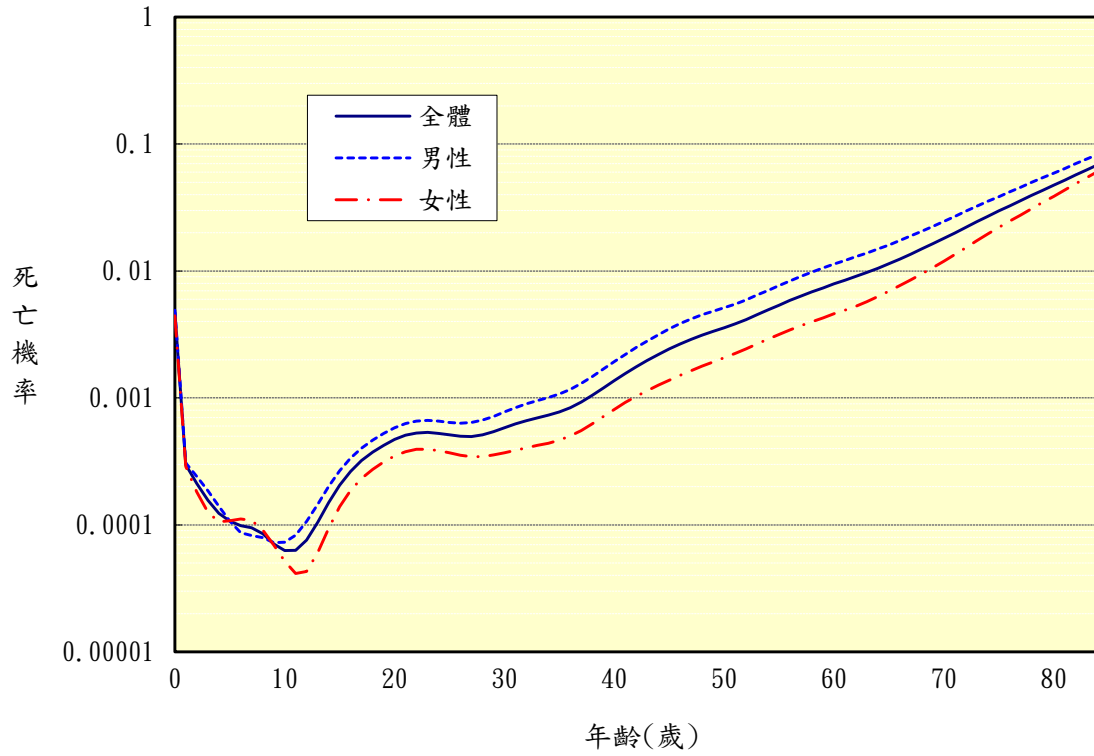


圖28 臺南市簡易生命表平均餘命

民國112年

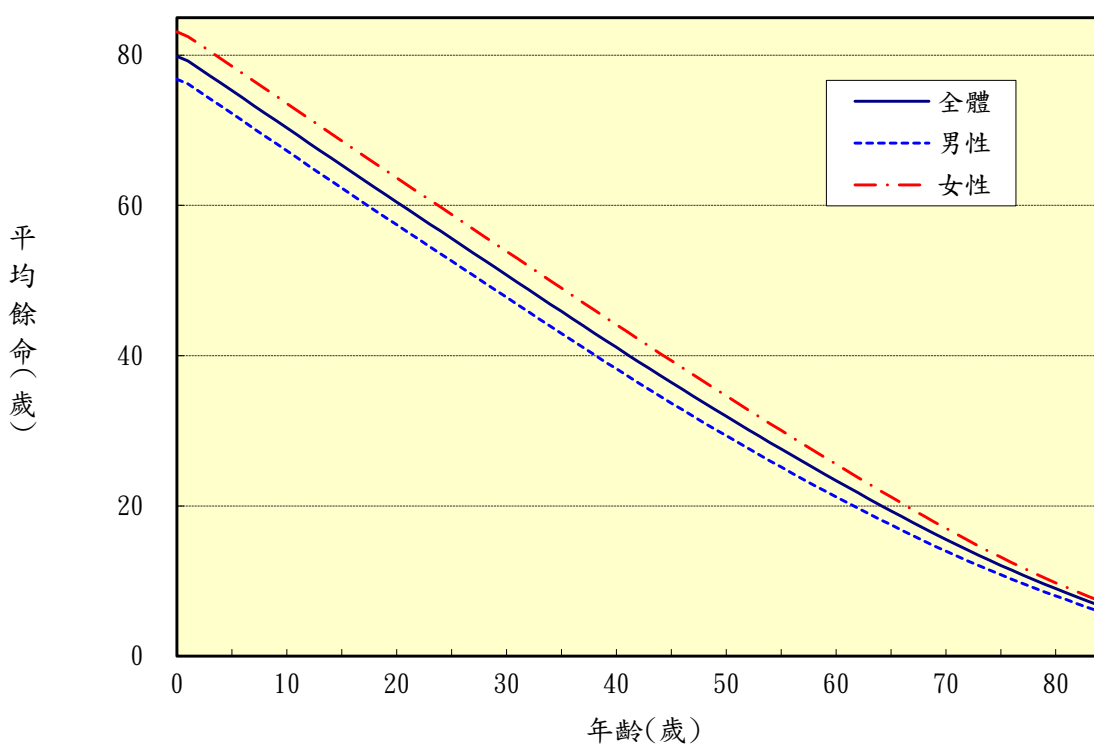


圖29 高雄市簡易生命表生存數

民國112年

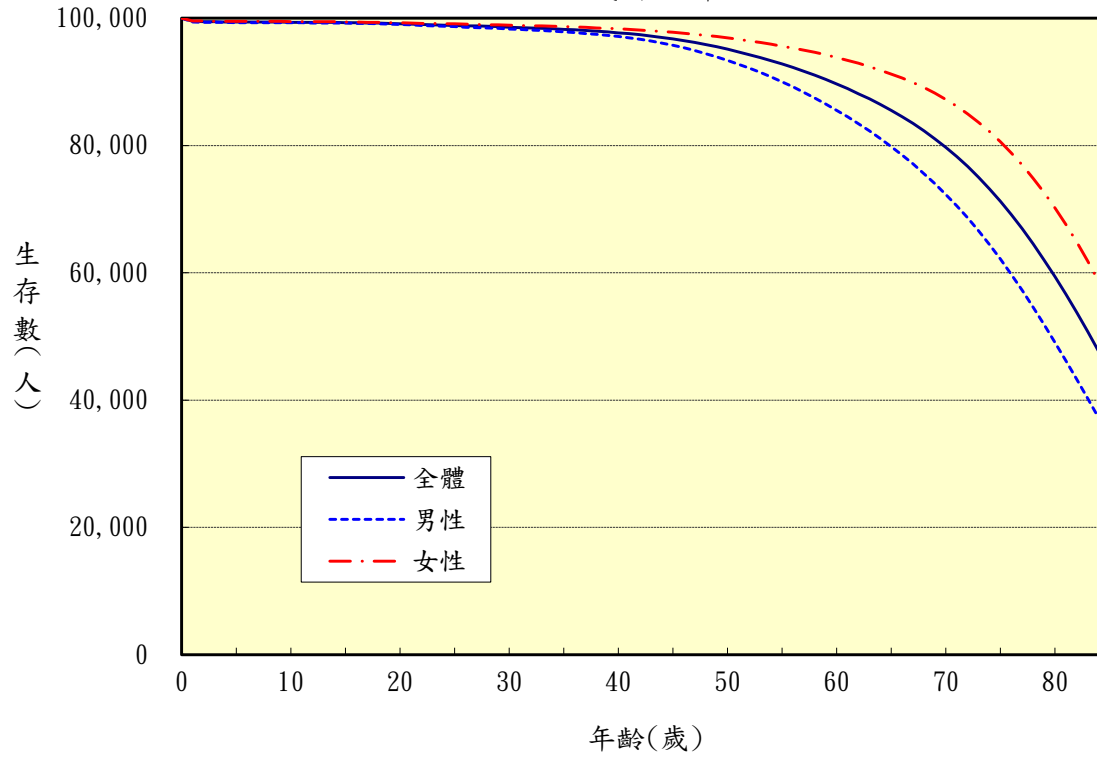


圖30 高雄市簡易生命表死亡數

民國112年

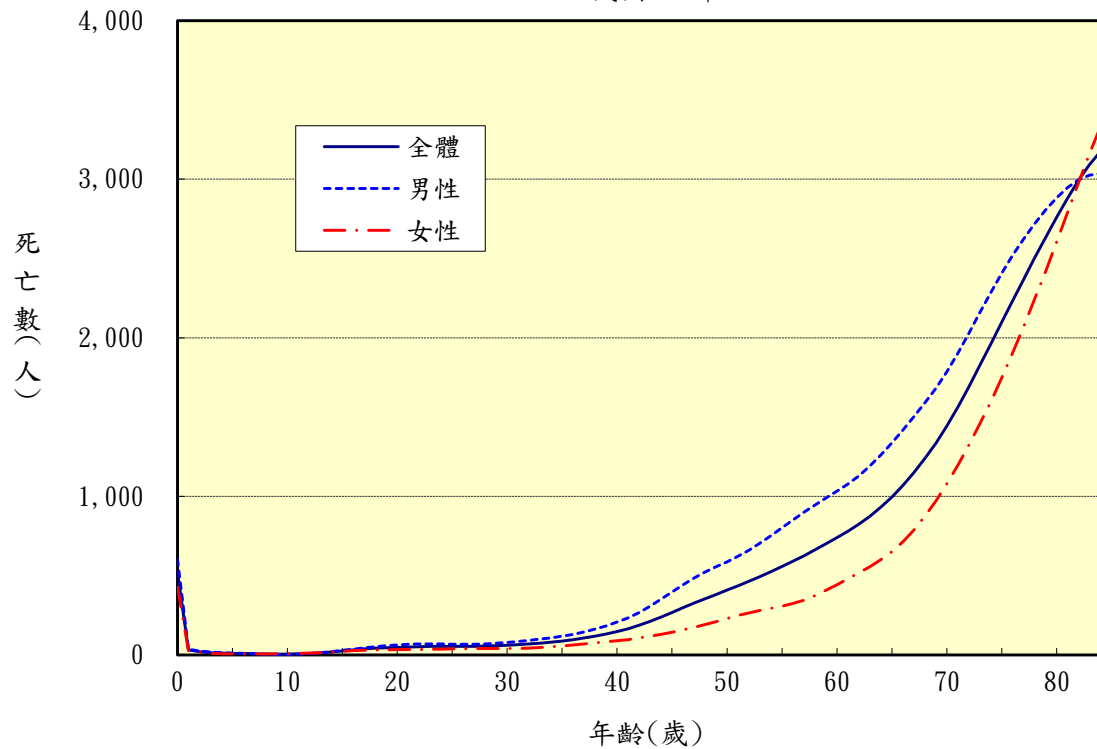


圖31 高雄市簡易生命表死亡機率

民國112年

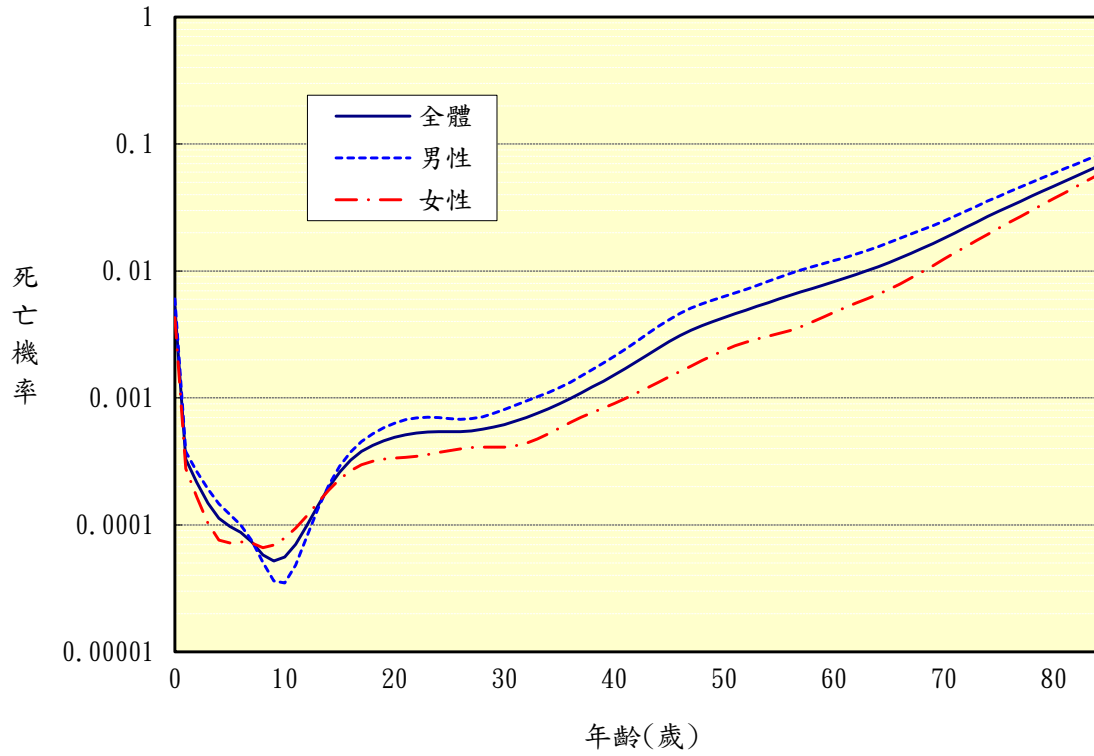
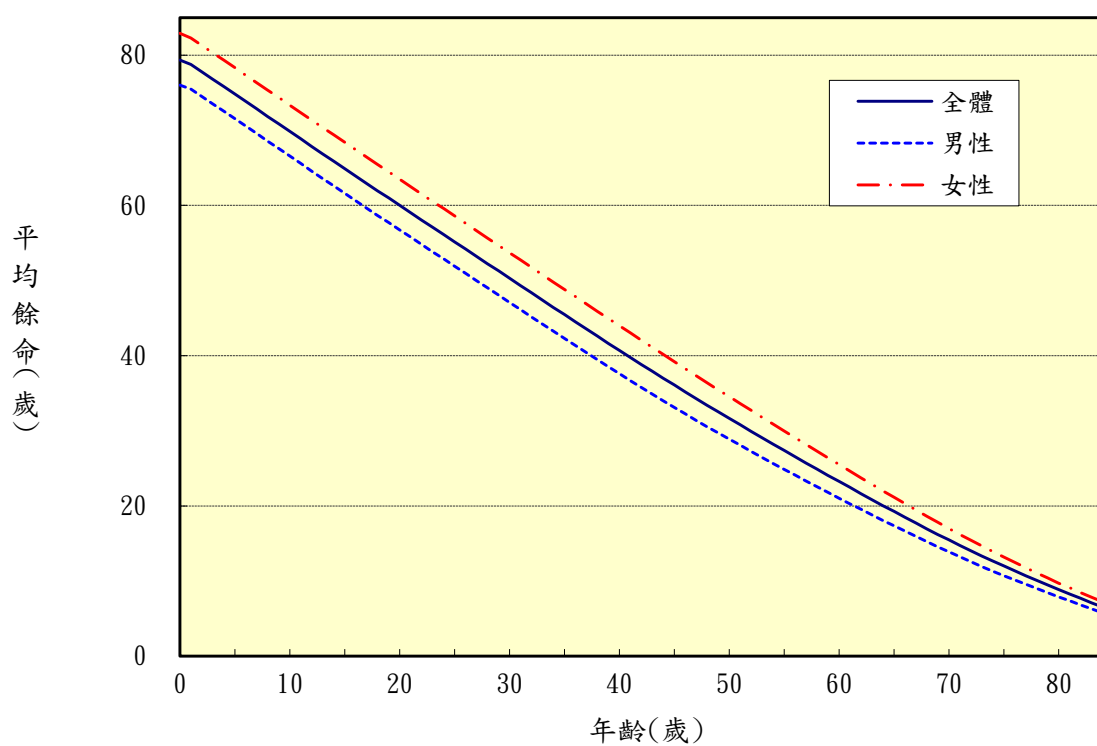


圖32 高雄市簡易生命表平均餘命

民國112年



貳、特定死因除外簡易生命表
與一般簡易生命表
函數曲線比較圖

圖33 惡性腫瘤死因除外與一般簡易生命表
生存數比較(全體)

民國112年

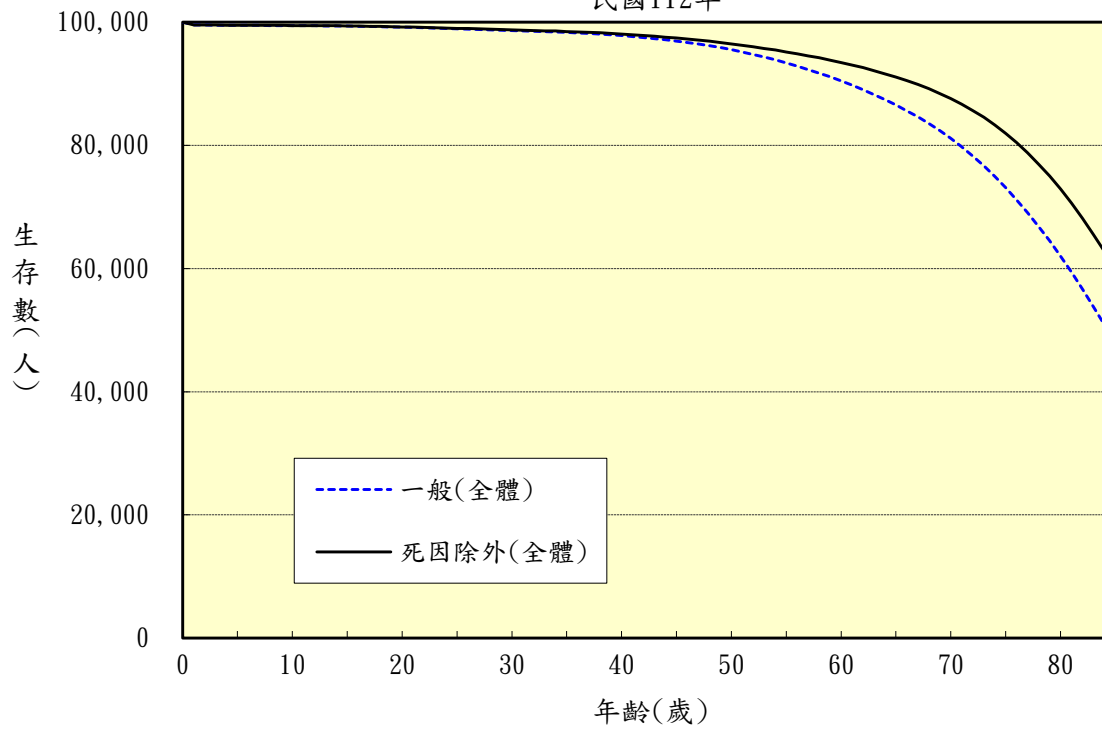


圖33 惡性腫瘤死因除外與一般簡易生命表
生存數比較(續1)(男性)

民國112年

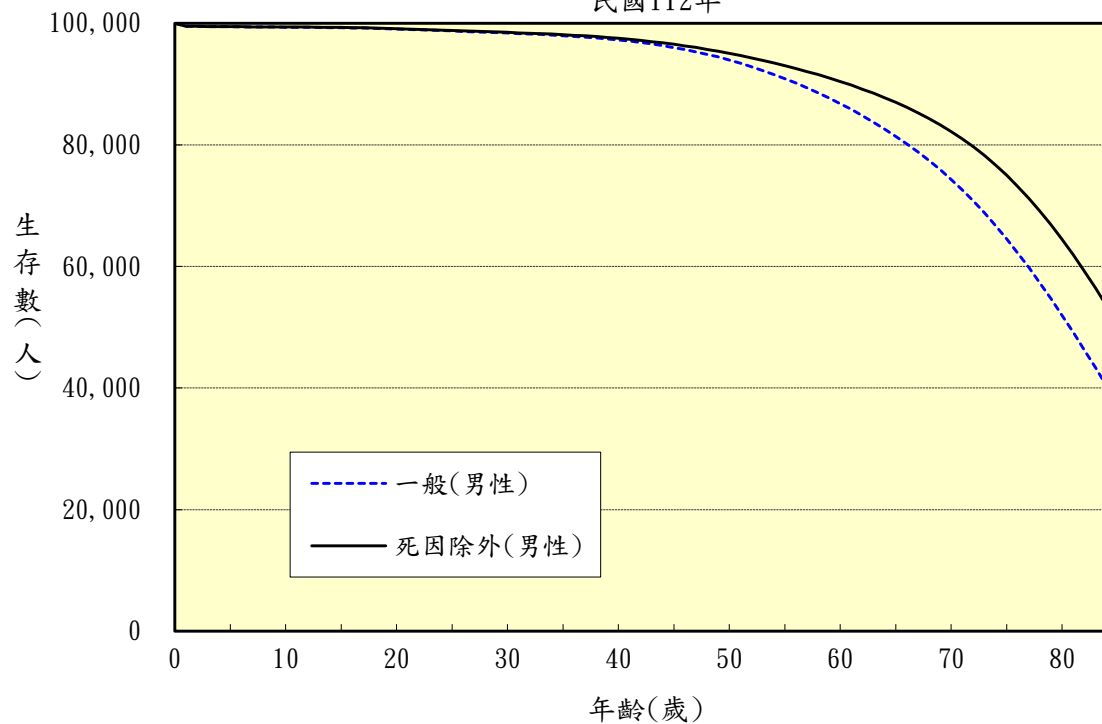


圖33 惡性腫瘤死因除外與一般簡易生命表
生存數比較(續完)(女性)

民國112年

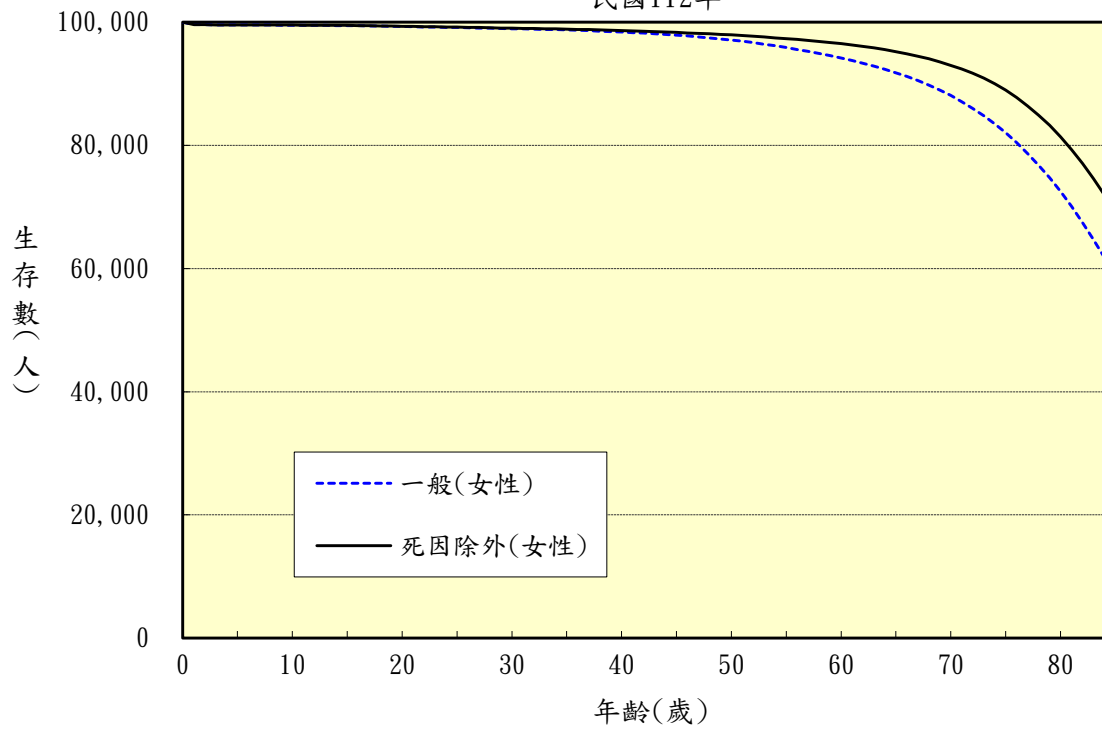


圖34 惡性腫瘤死因除外與一般簡易生命表
死亡數比較(全體)

民國112年

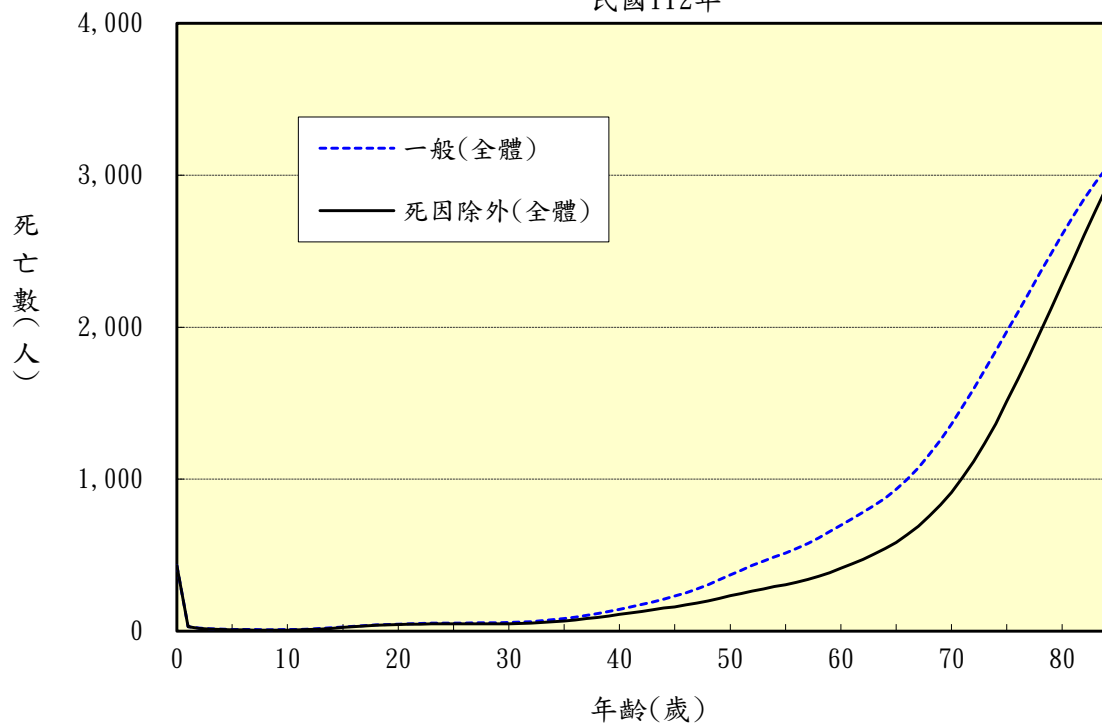


圖34 惡性腫瘤死因除外與一般簡易生命表
死亡數比較(續1)(男性)

民國112年

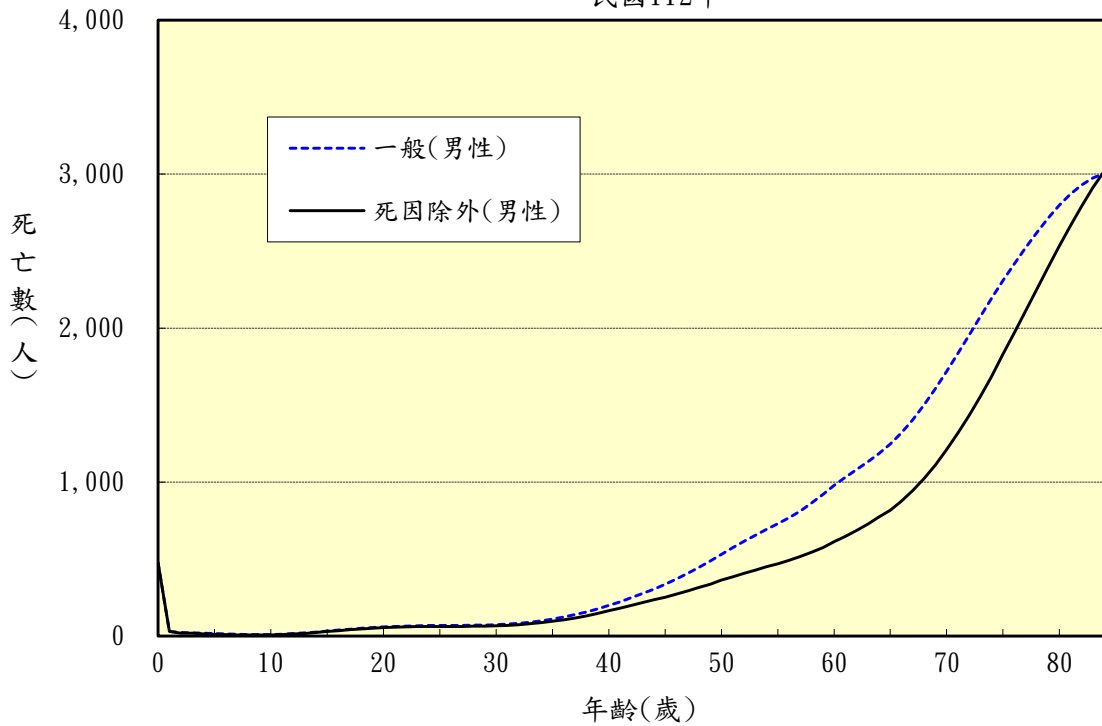


圖34 惡性腫瘤死因除外與一般簡易生命表
死亡數比較(續完)(女性)

民國112年

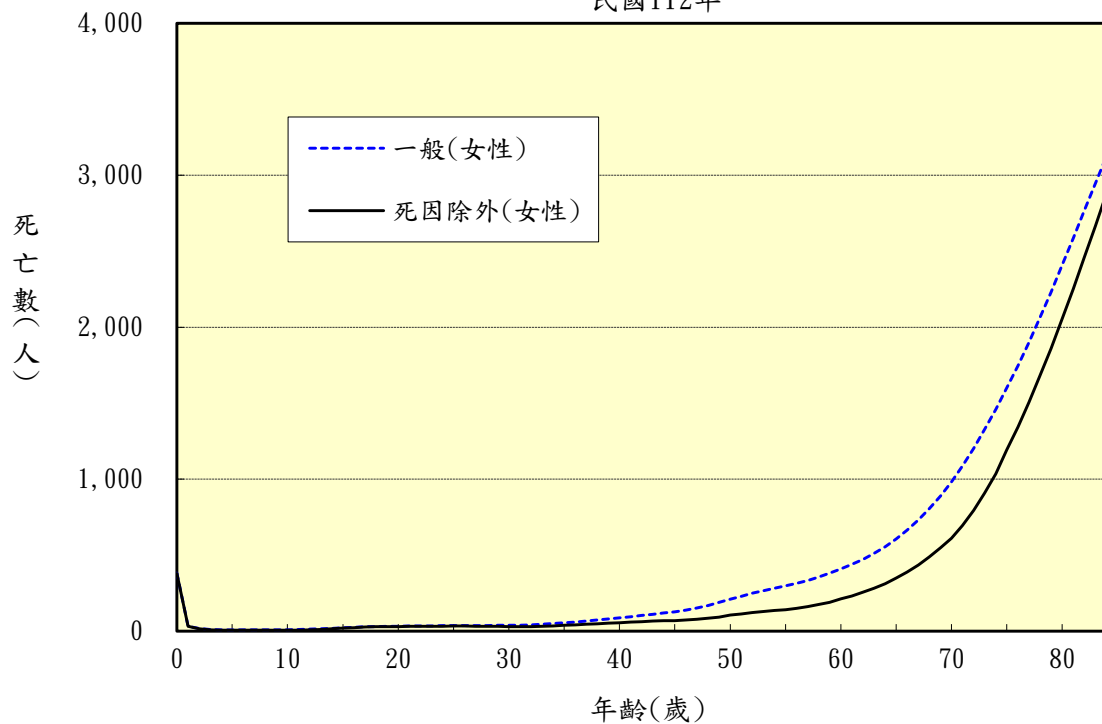


圖35 惡性腫瘤死因除外與一般簡易生命表
死亡機率比較(全體)

民國112年

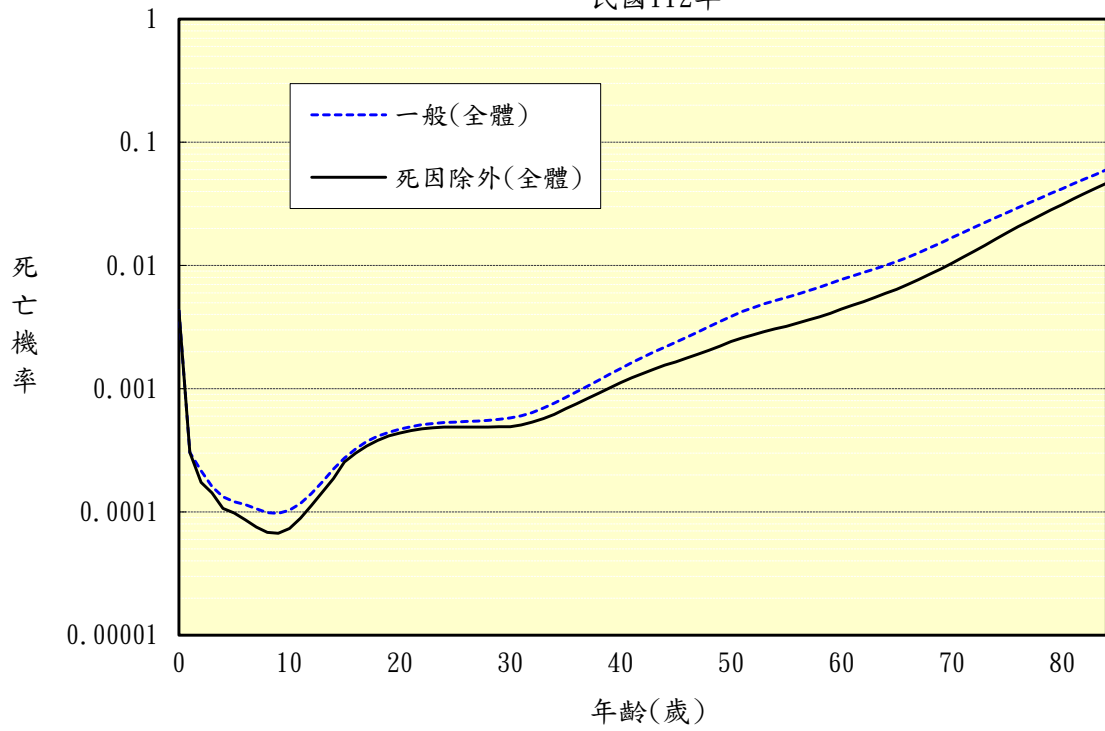


圖35 惡性腫瘤死因除外與一般簡易生命表
死亡機率比較(續1)(男性)

民國112年

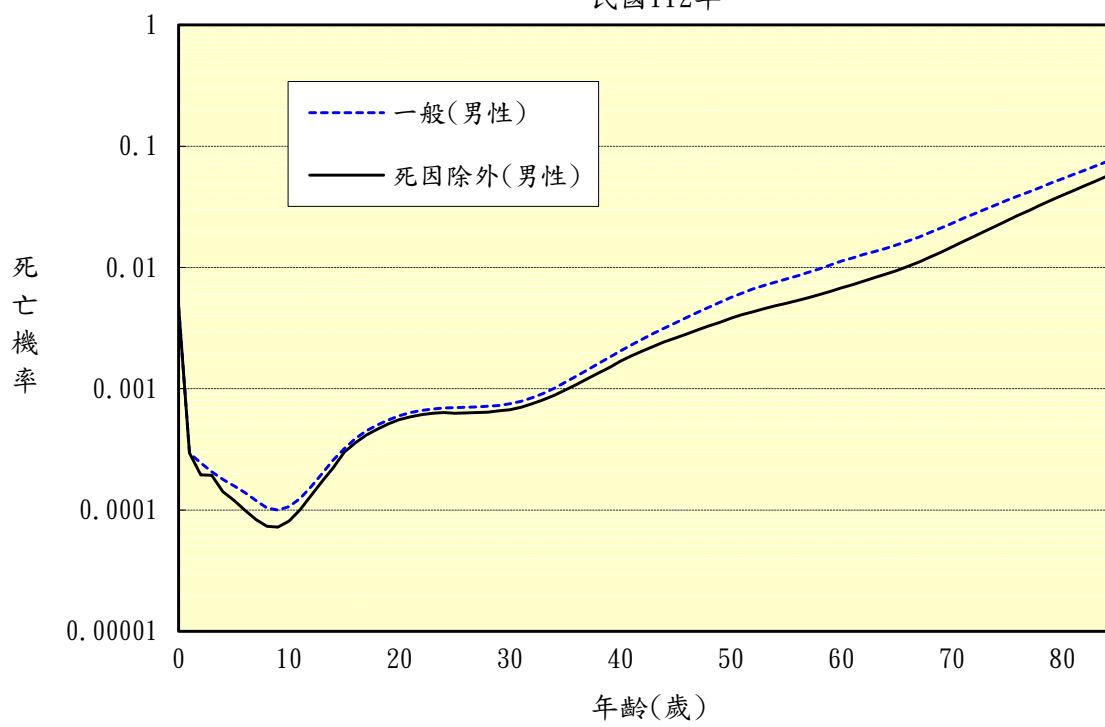


圖35 惡性腫瘤死因除外與一般簡易生命表
死亡機率比較(續完)(女性)

民國112年

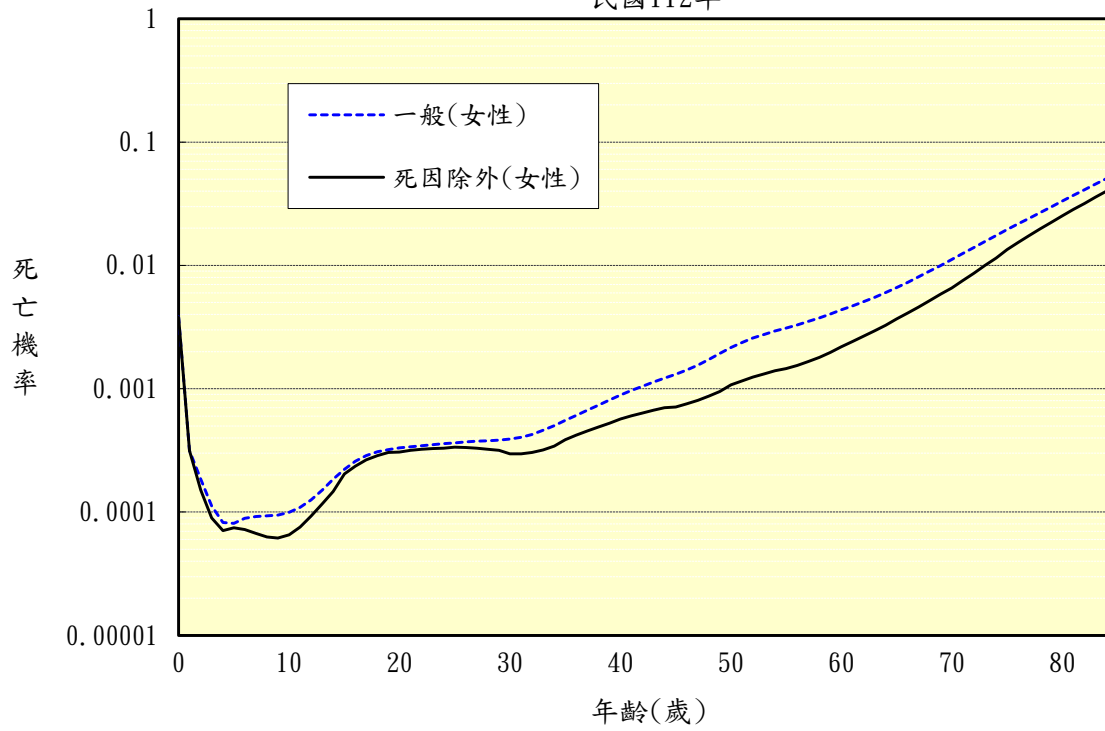


圖36 惡性腫瘤死因除外與一般簡易生命表
平均餘命比較(全體)

民國112年

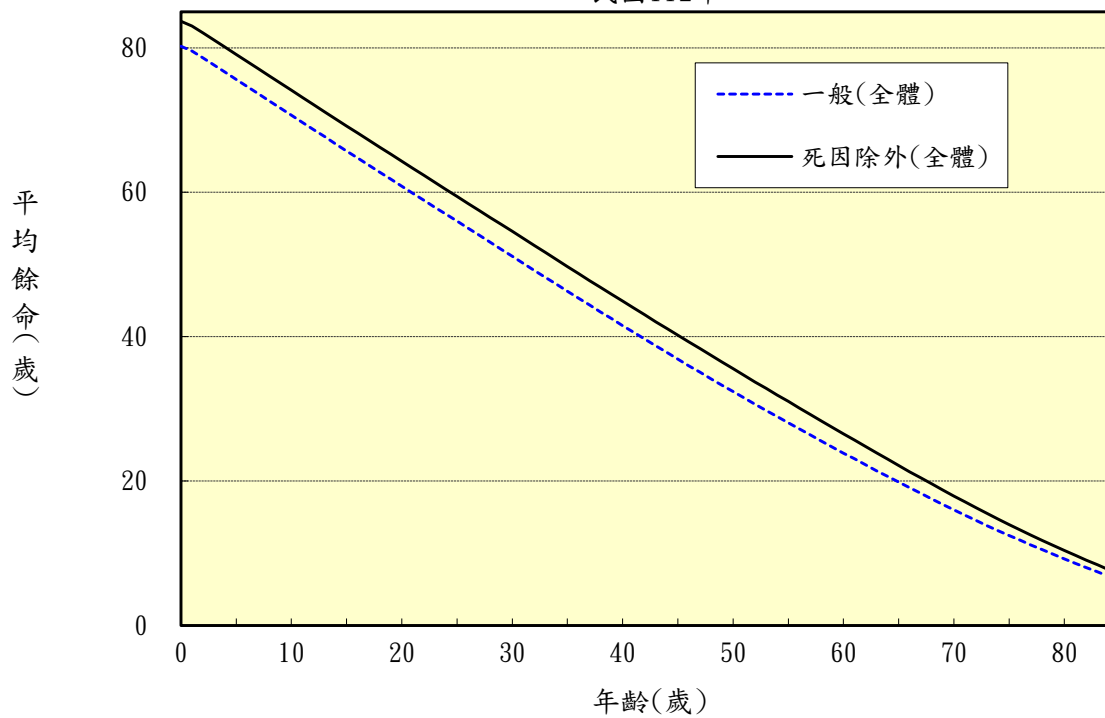


圖36 惡性腫瘤死因除外與一般簡易生命表
平均餘命比較(續1)(男性)

民國112年

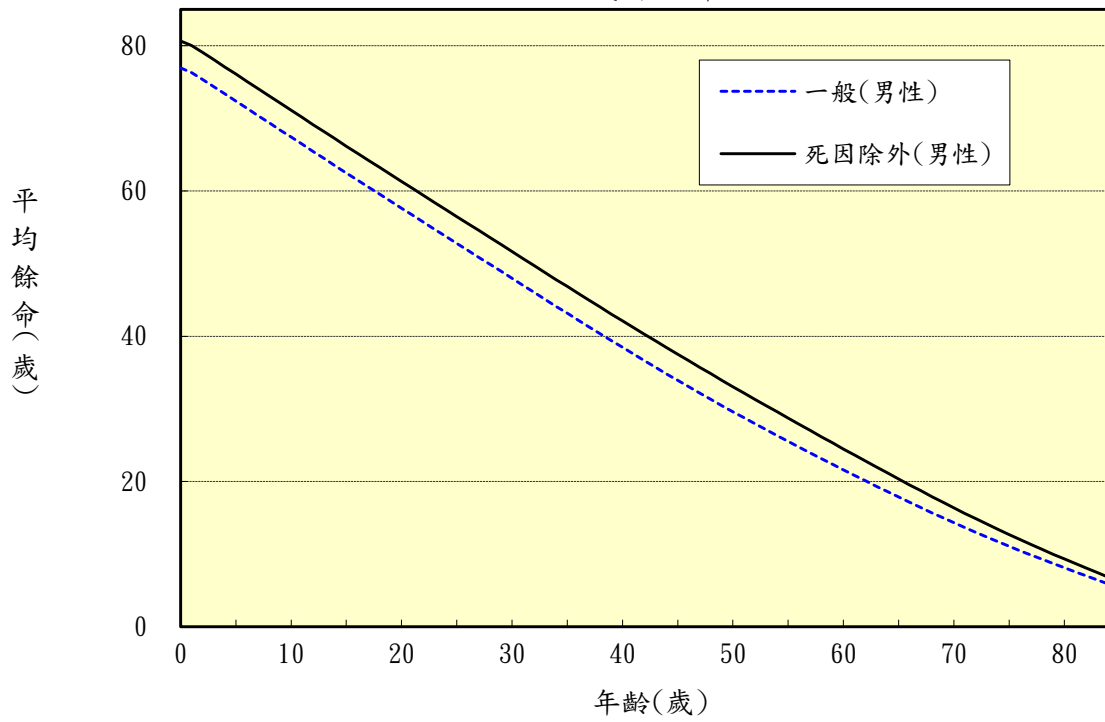


圖36 惡性腫瘤死因除外與一般簡易生命表
平均餘命比較(續完)(女性)

民國112年

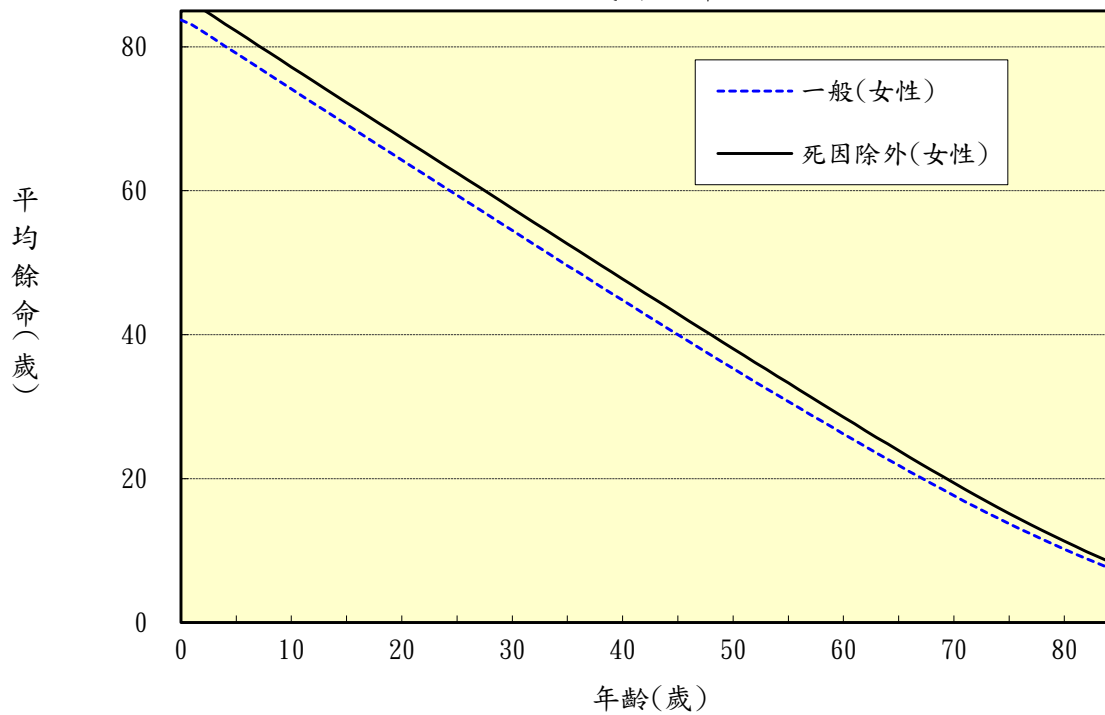


圖37 心臟疾病死因除外與一般簡易生命表
生存數比較(全體)

民國112年

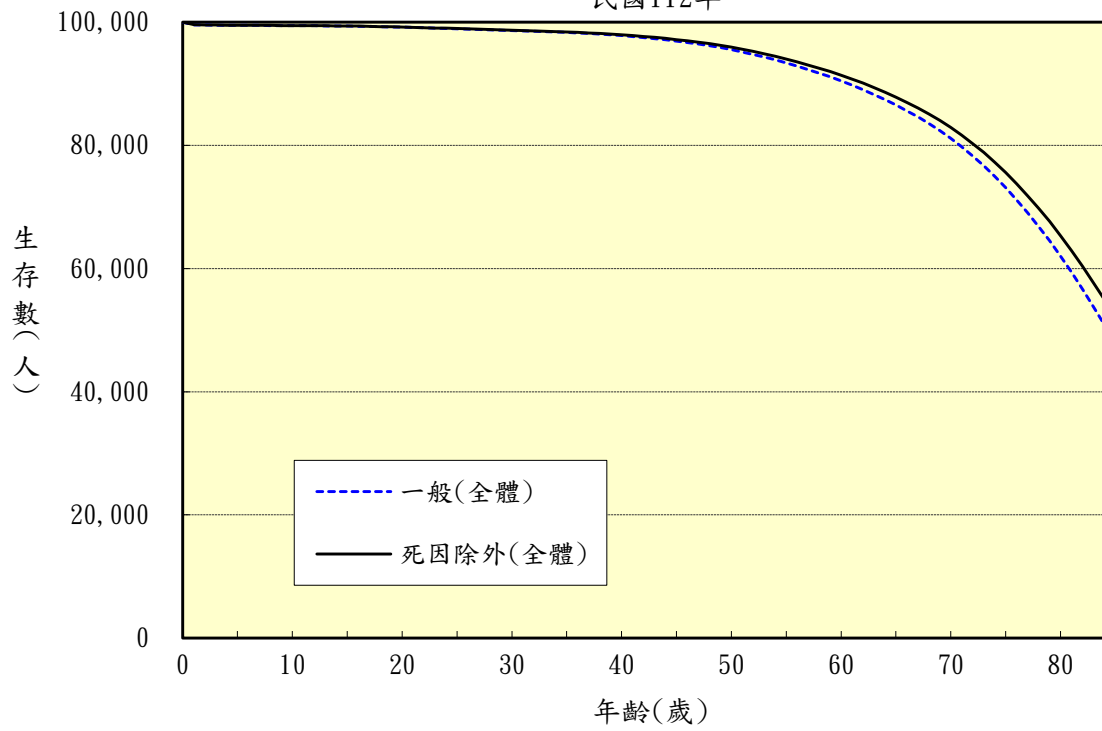


圖37 心臟疾病死因除外與一般簡易生命表
生存數比較(續1)(男性)

民國112年

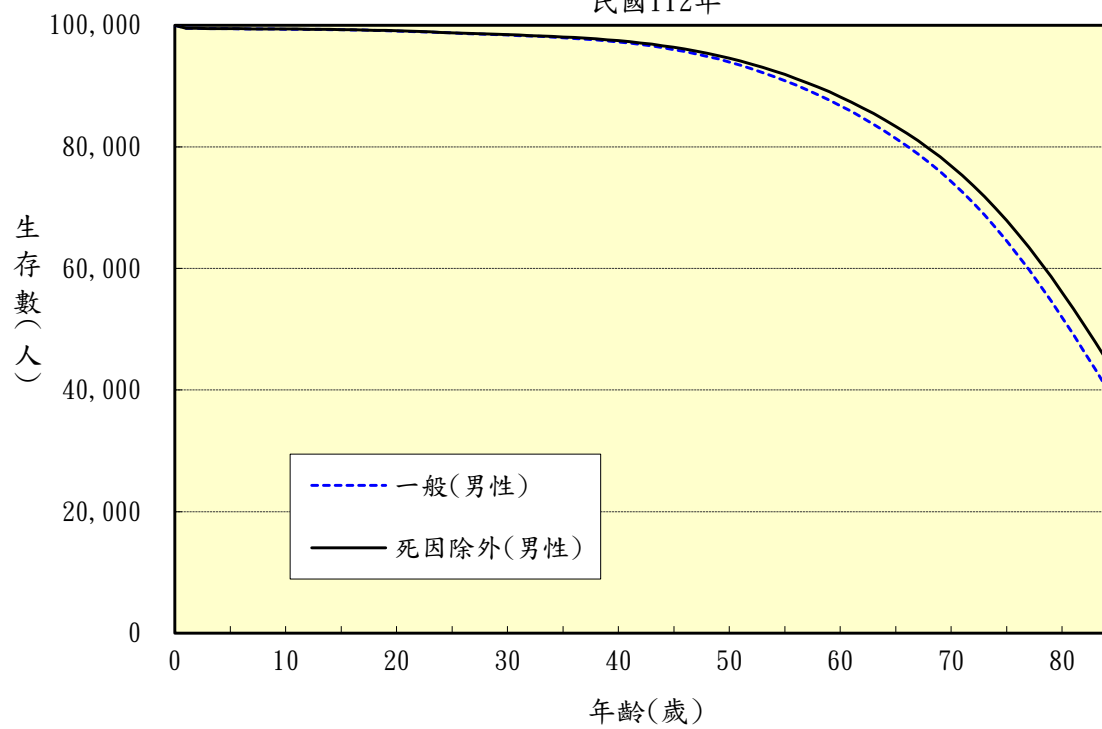


圖37 心臟疾病死因除外與一般簡易生命表
生存數比較(續完)(女性)

民國112年

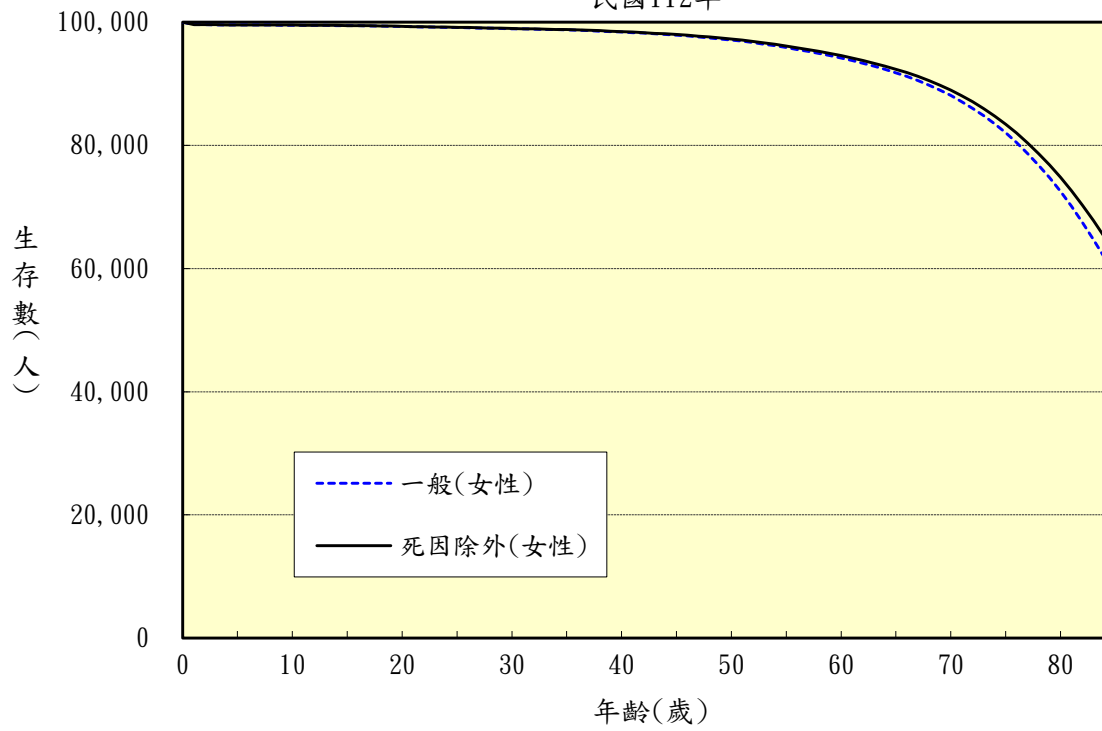


圖38 心臟疾病死因除外與一般簡易生命表
死亡數比較(全體)

民國112年

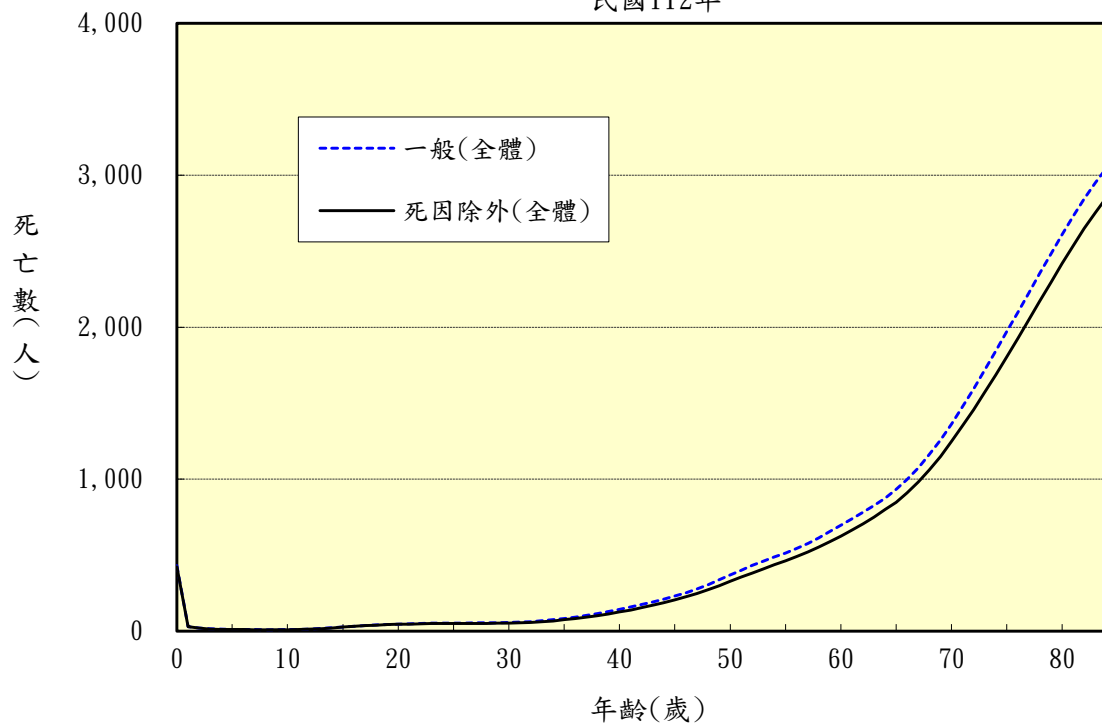


圖38 心臟疾病死因除外與一般簡易生命表
死亡數比較(續1)(男性)

民國112年

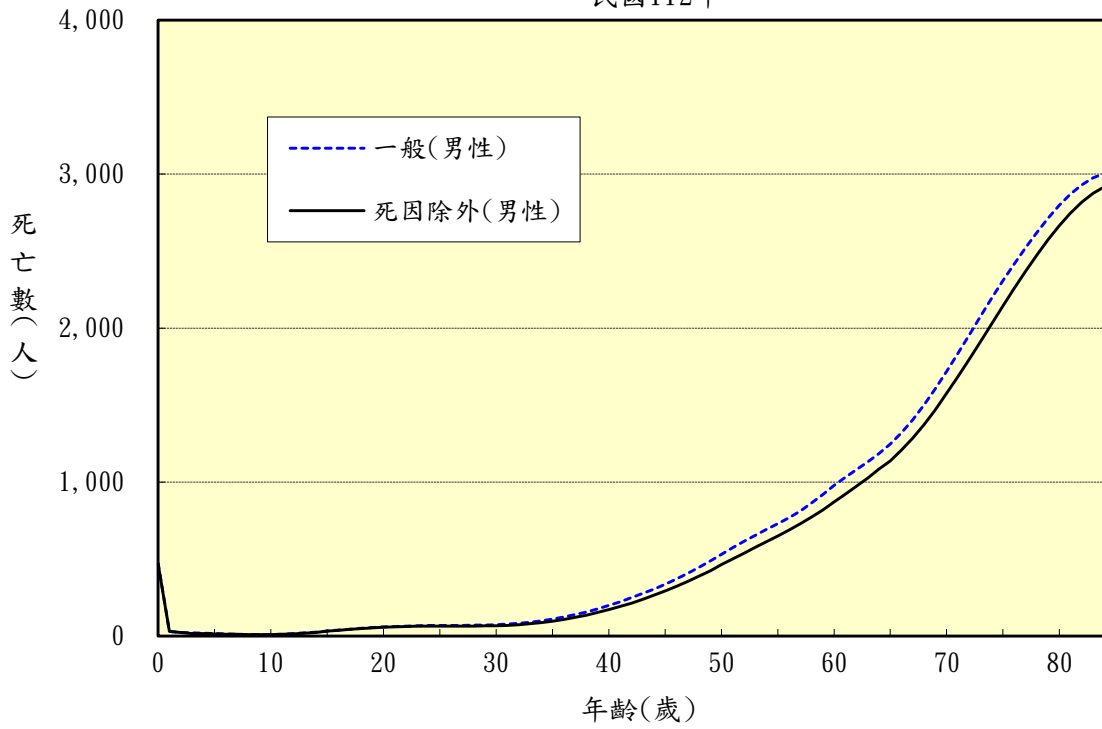


圖38 心臟疾病死因除外與一般簡易生命表
死亡數比較(續完)(女性)

民國112年

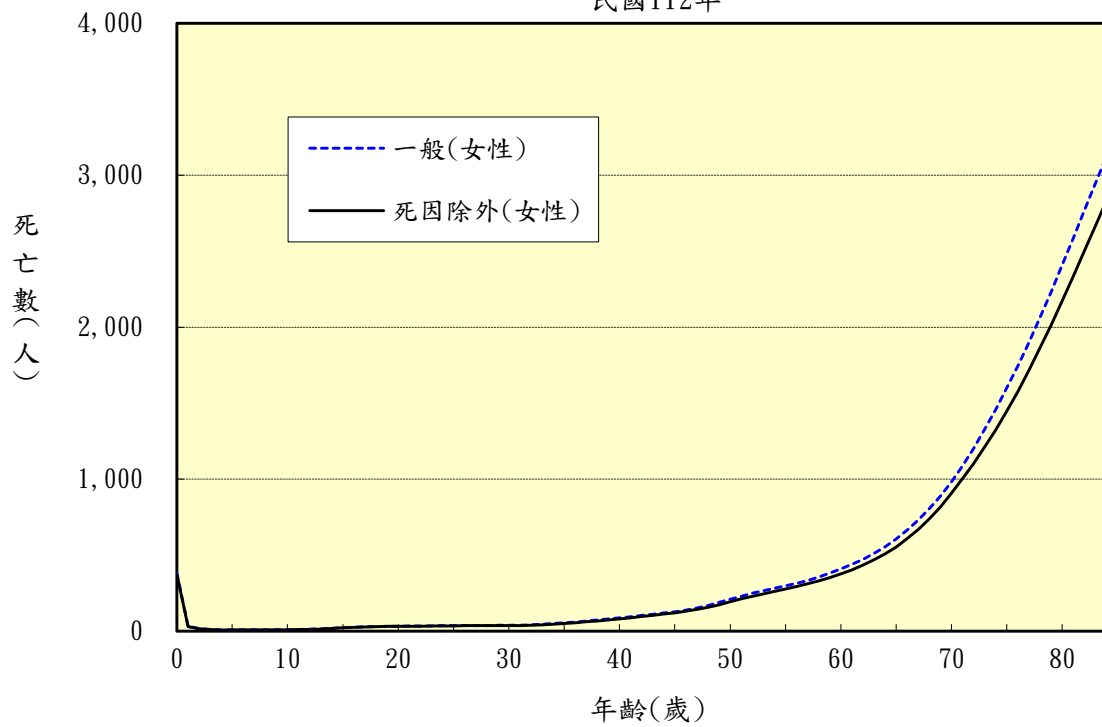


圖39 心臟疾病死因除外與一般簡易生命表
死亡機率比較(全體)

民國112年

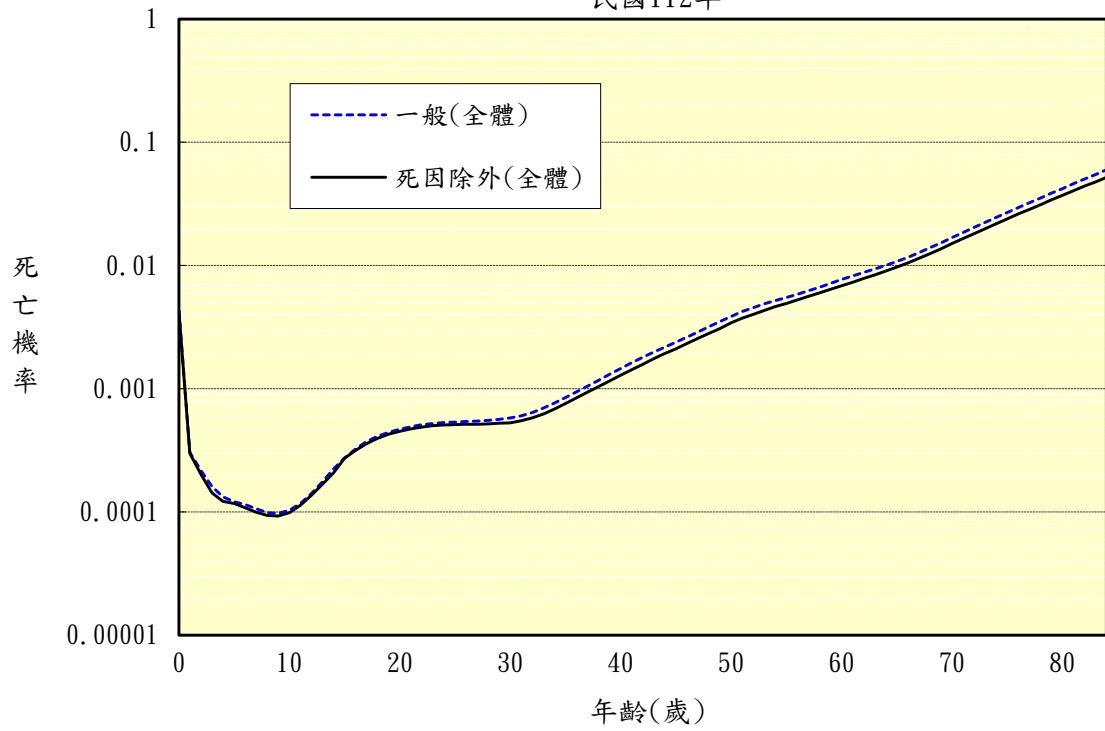


圖39 心臟疾病死因除外與一般簡易生命表
死亡機率比較(續1)(男性)

民國112年

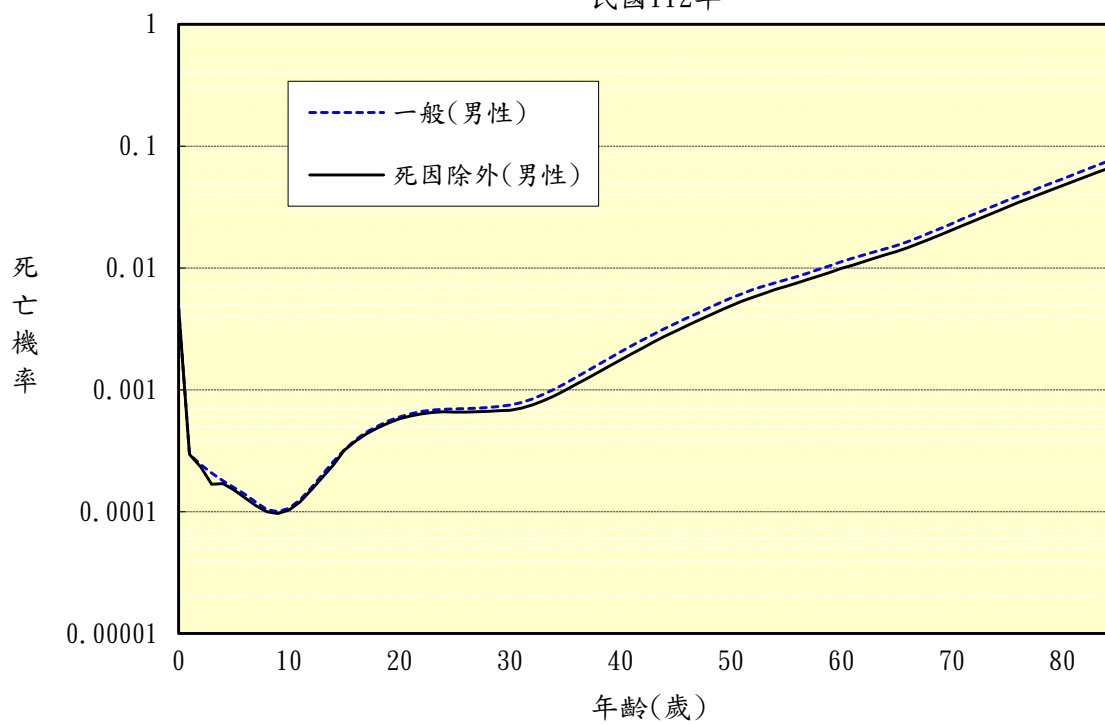


圖39 心臟疾病死因除外與一般簡易生命表
死亡機率比較(續完)(女性)

民國112年

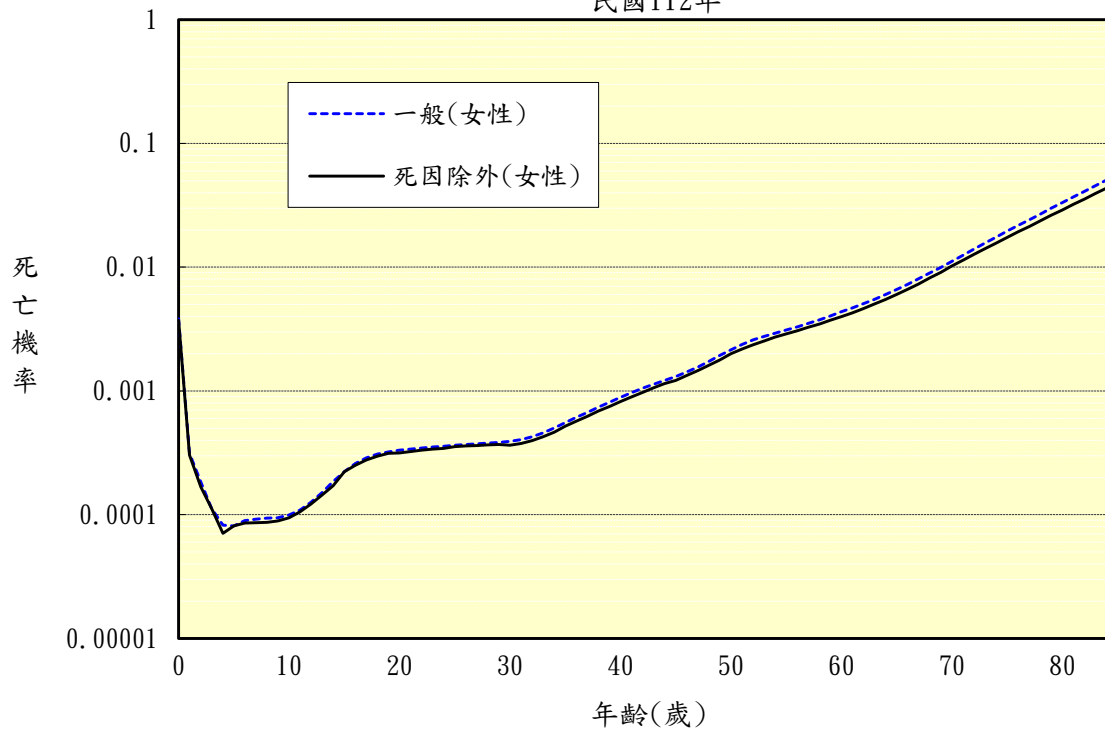


圖40 心臟疾病死因除外與一般簡易生命表
平均餘命比較(全體)

民國112年

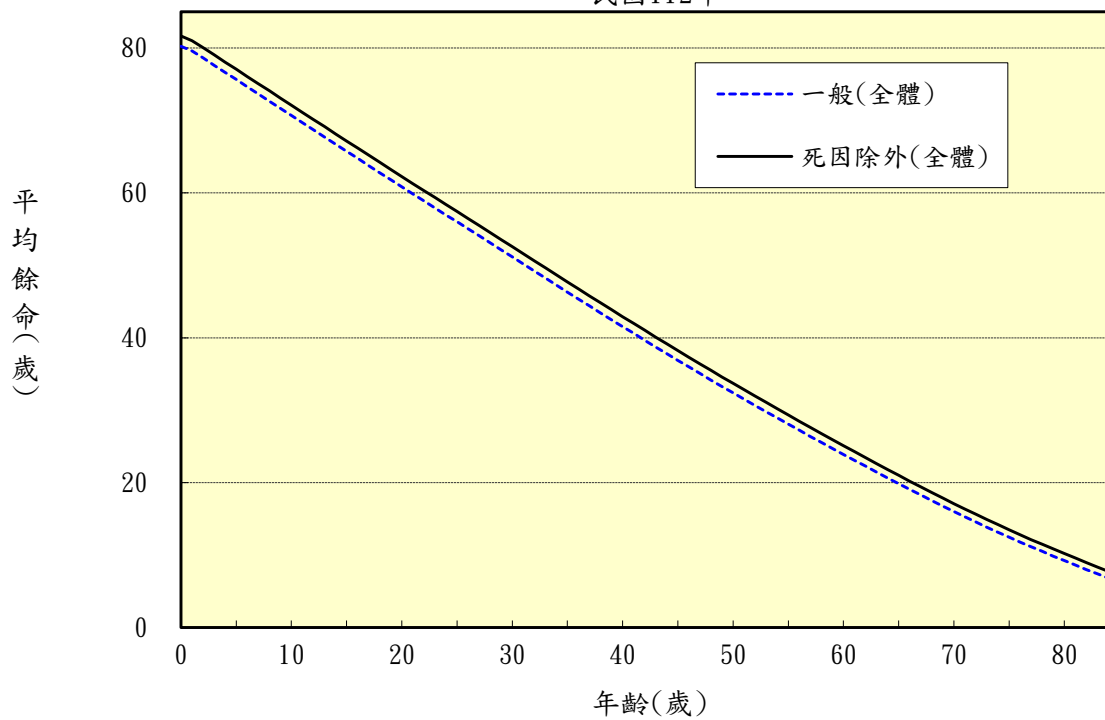


圖40 心臟疾病死因除外與一般簡易生命表
平均餘命比較(續1)(男性)

民國112年

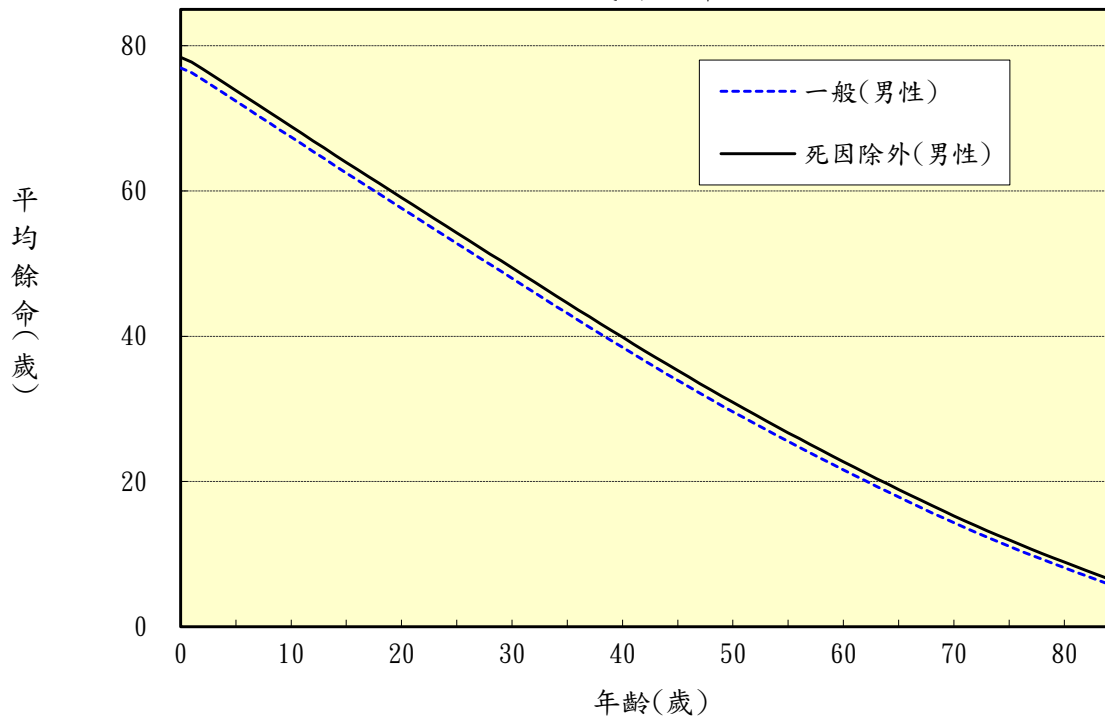


圖40 心臟疾病死因除外與一般簡易生命表
平均餘命比較(續完)(女性)

民國112年

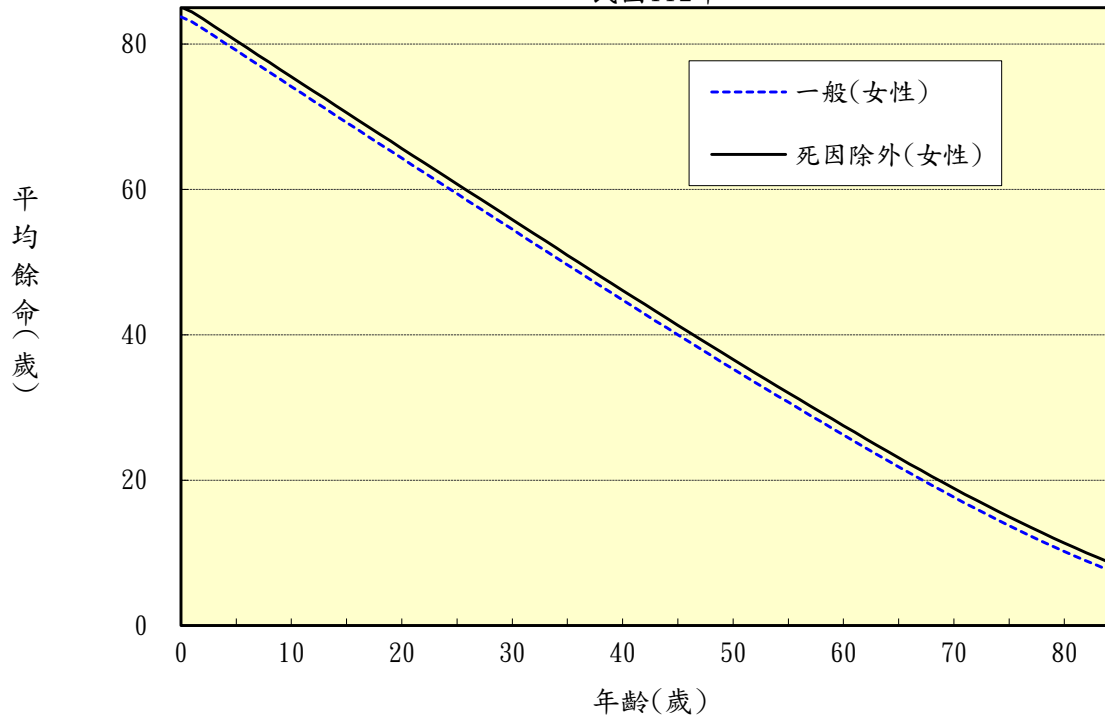


圖41 肺炎死因除外與一般簡易生命表
生存數比較(全體)

民國112年

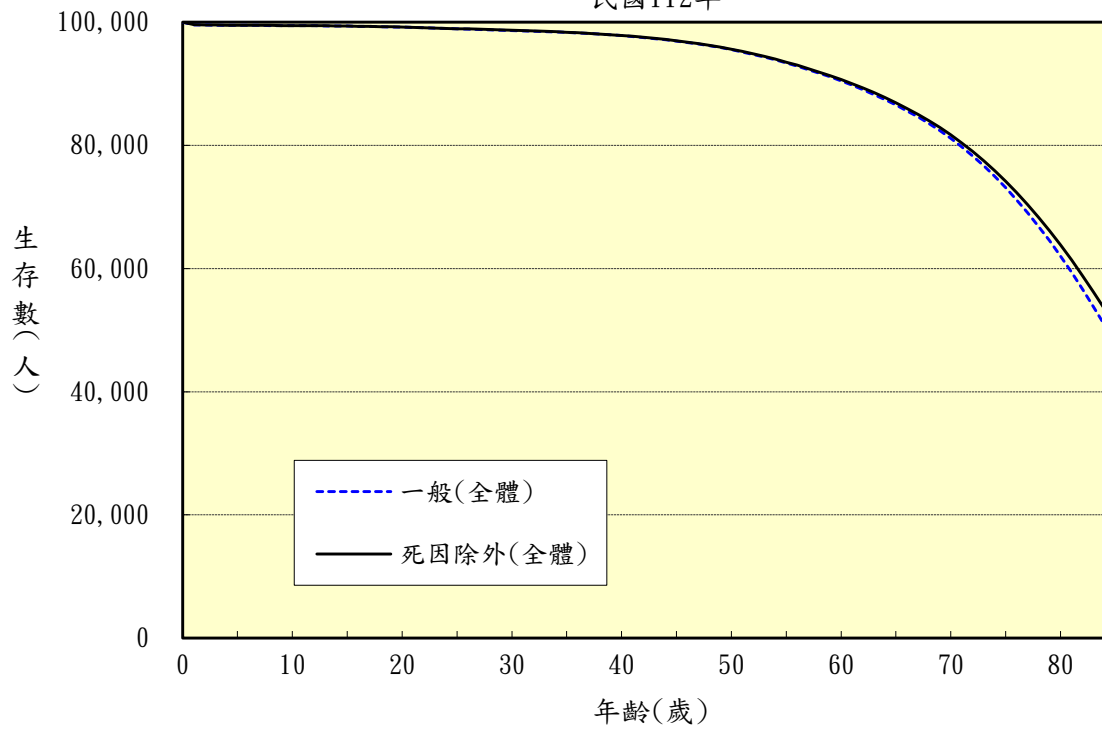


圖41 肺炎死因除外與一般簡易生命表
生存數比較(續1)(男性)

民國112年

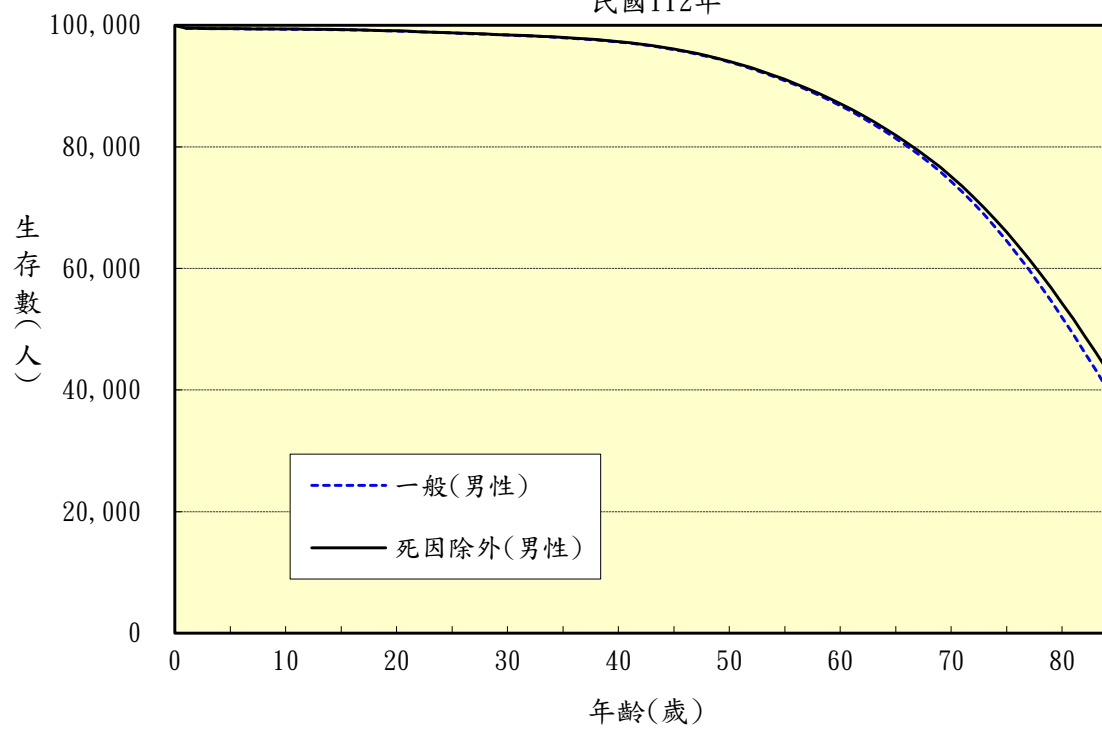


圖41 肺炎死因除外與一般簡易生命表
生存數比較(續完)(女性)

民國112年

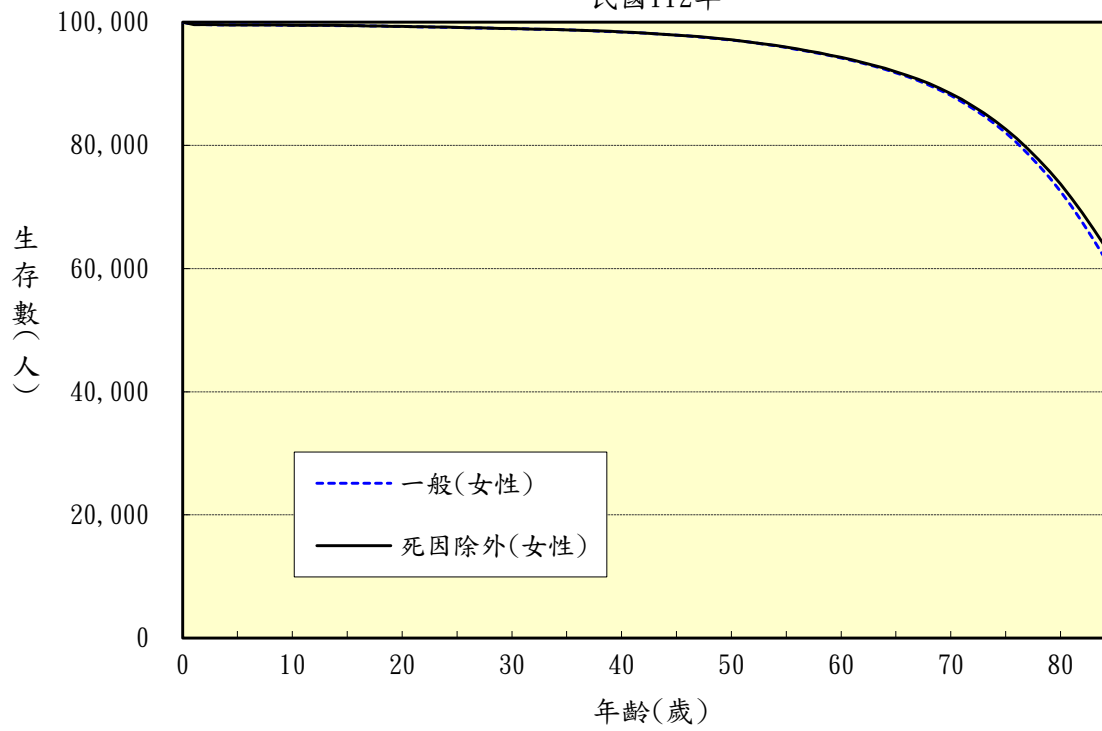


圖42 肺炎死因除外與一般簡易生命表
死亡數比較(全體)

民國112年

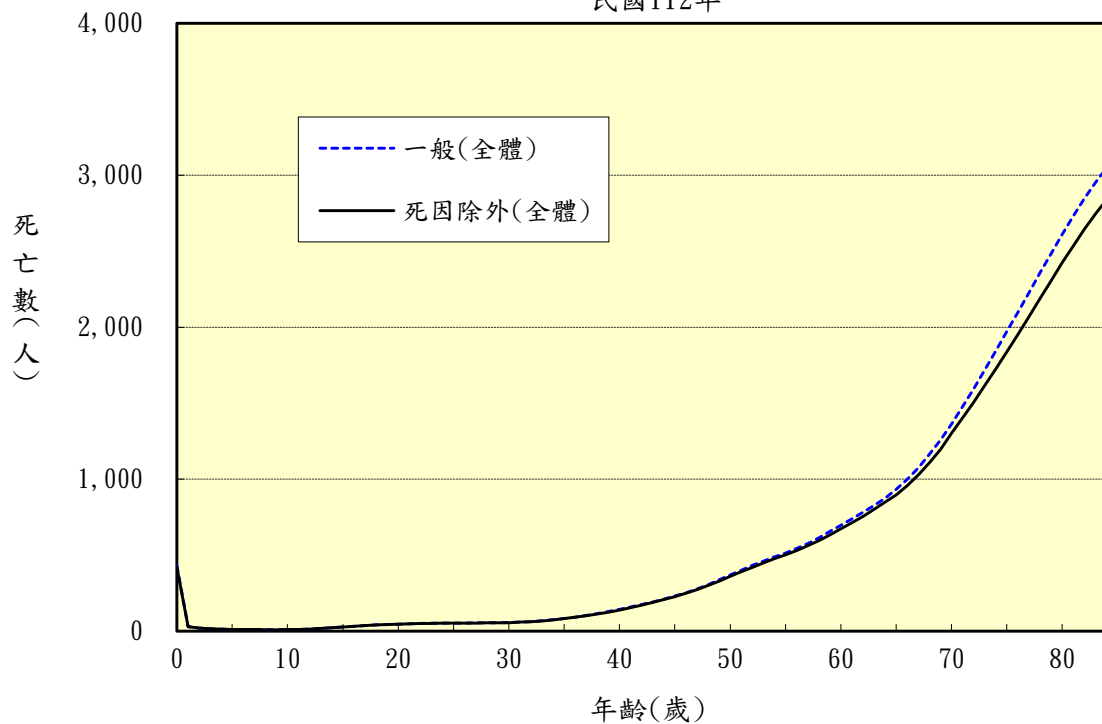


圖42 肺炎死因除外與一般簡易生命表
死亡數比較(續1)(男性)

民國112年

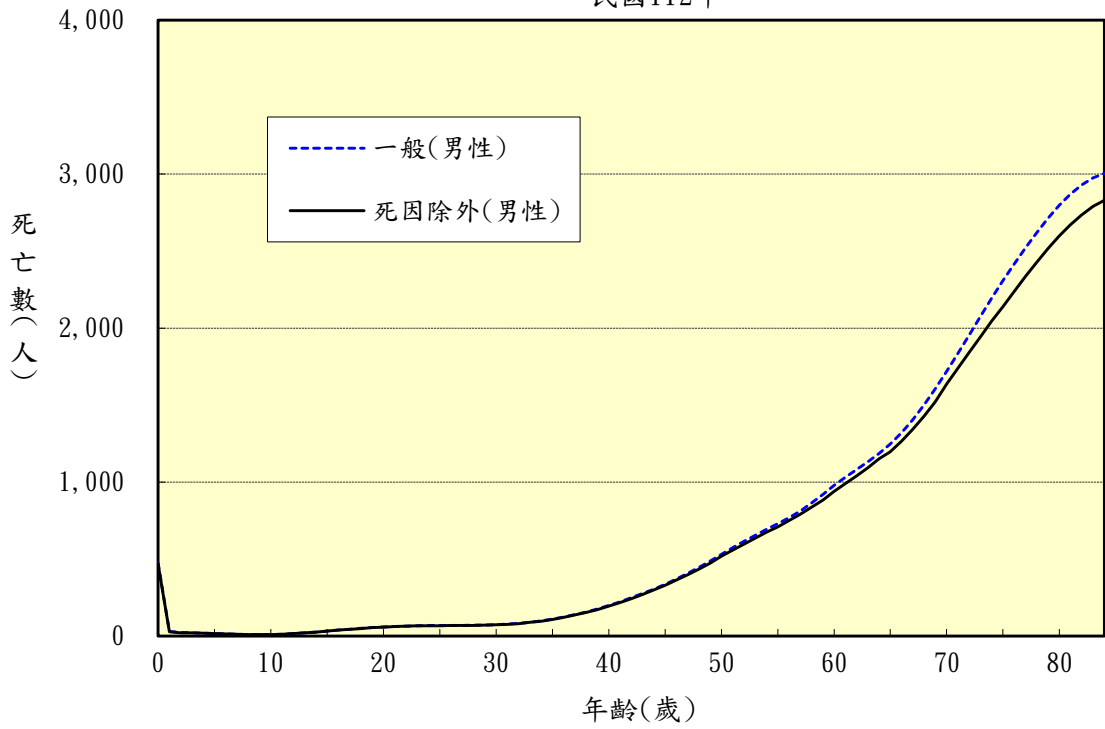


圖42 肺炎死因除外與一般簡易生命表
死亡數比較(續完)(女性)

民國112年

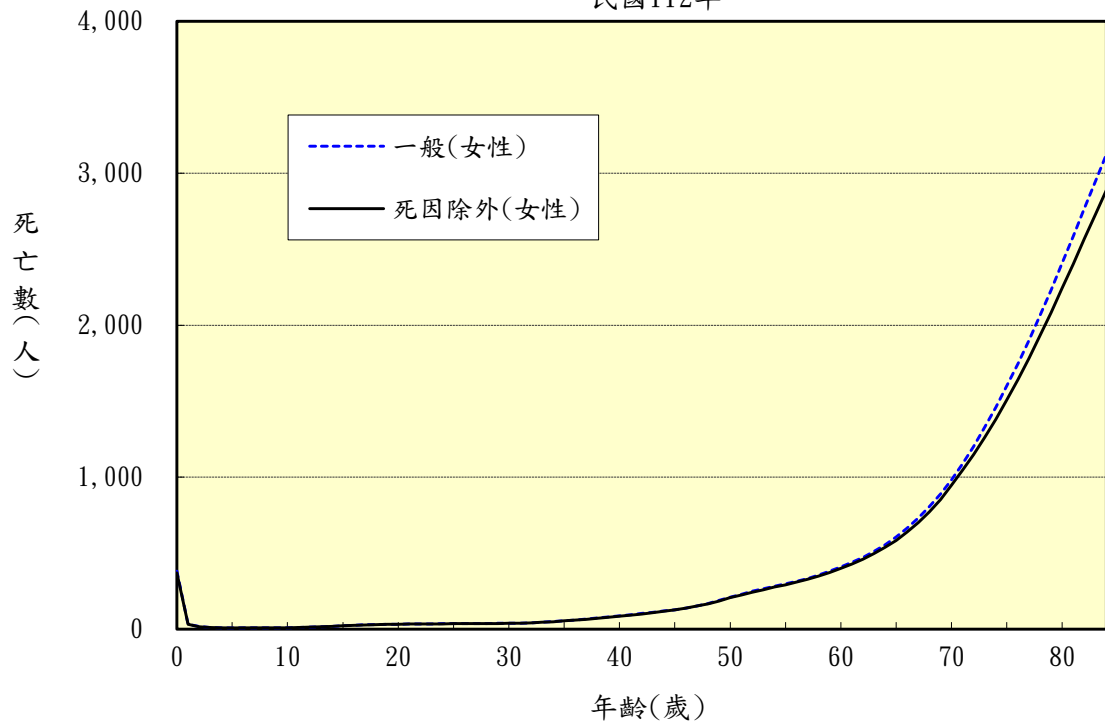


圖43 肺炎死因除外與一般簡易生命表
死亡機率比較(全體)

民國112年

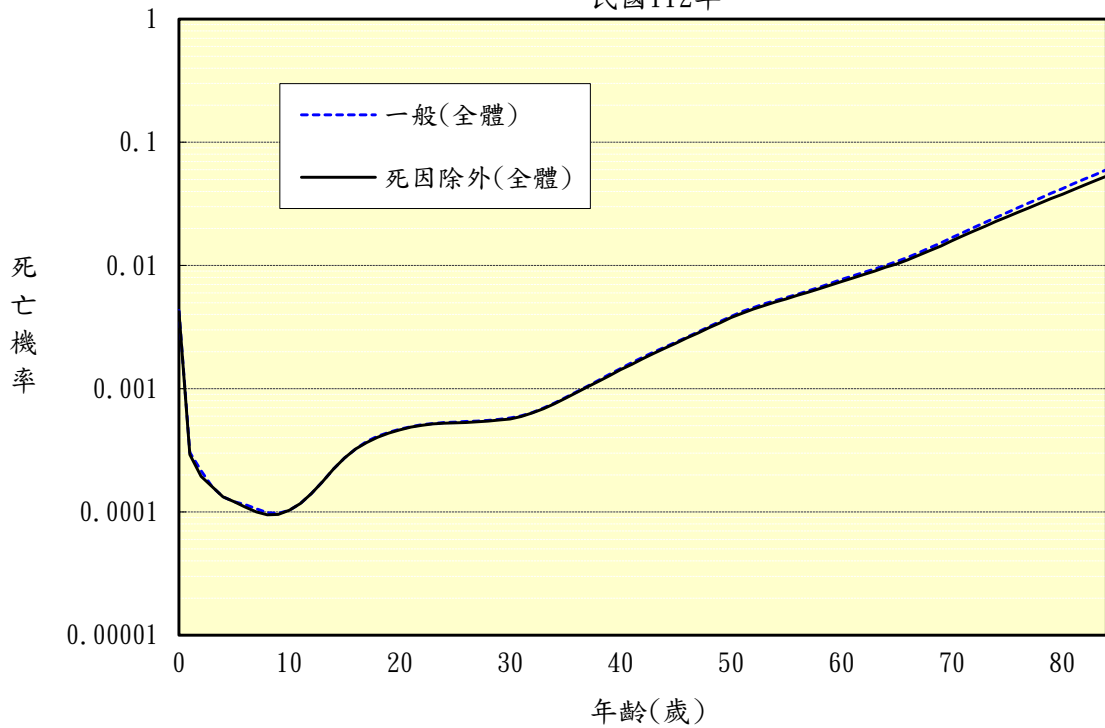


圖43 肺炎死因除外與一般簡易生命表
死亡機率比較(續1)(男性)

民國112年

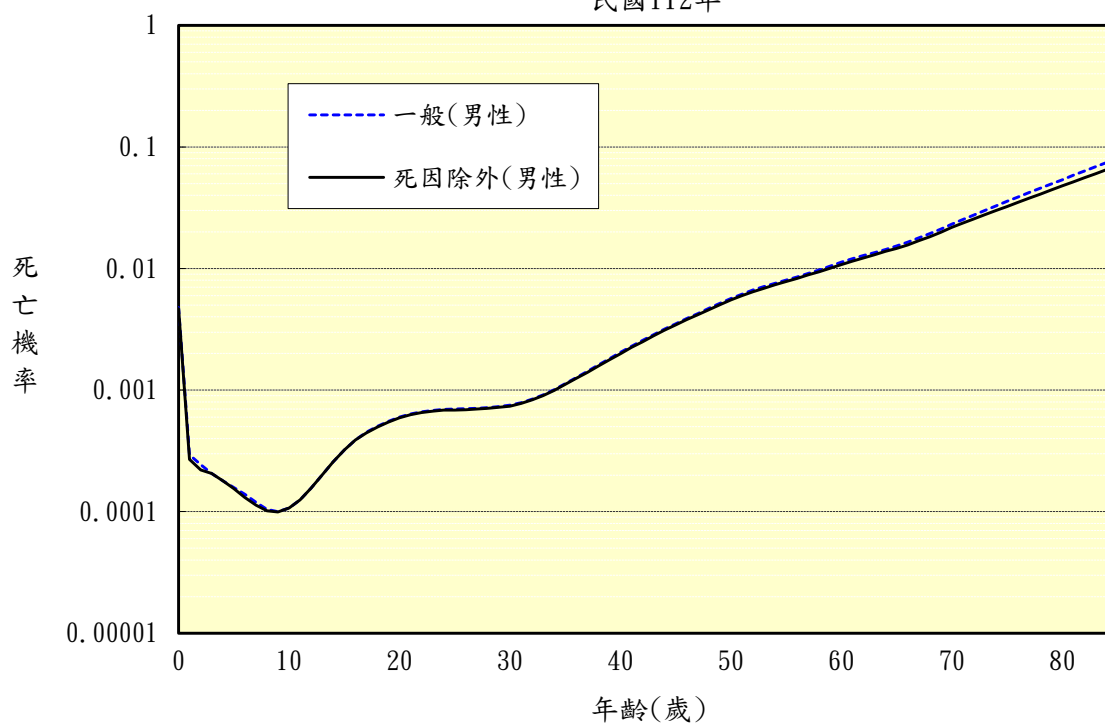


圖43 肺炎死因除外與一般簡易生命表
死亡機率比較(續完)(女性)

民國112年

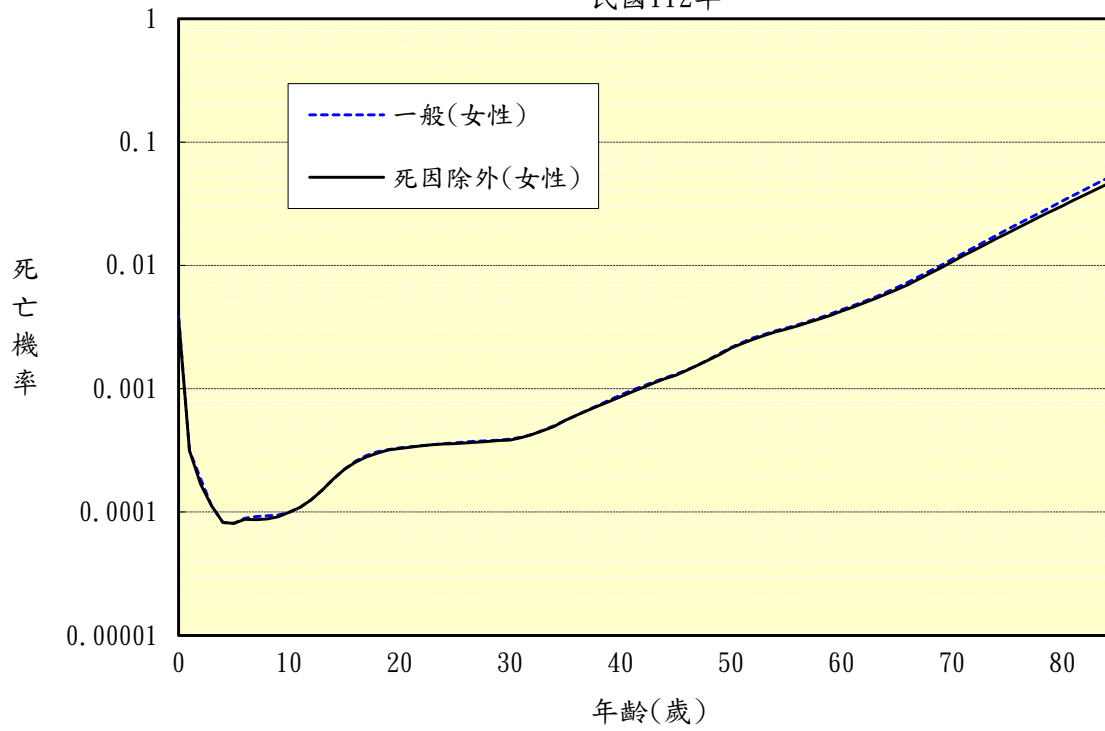


圖44 肺炎死因除外與一般簡易生命表
平均餘命比較(全體)

民國112年

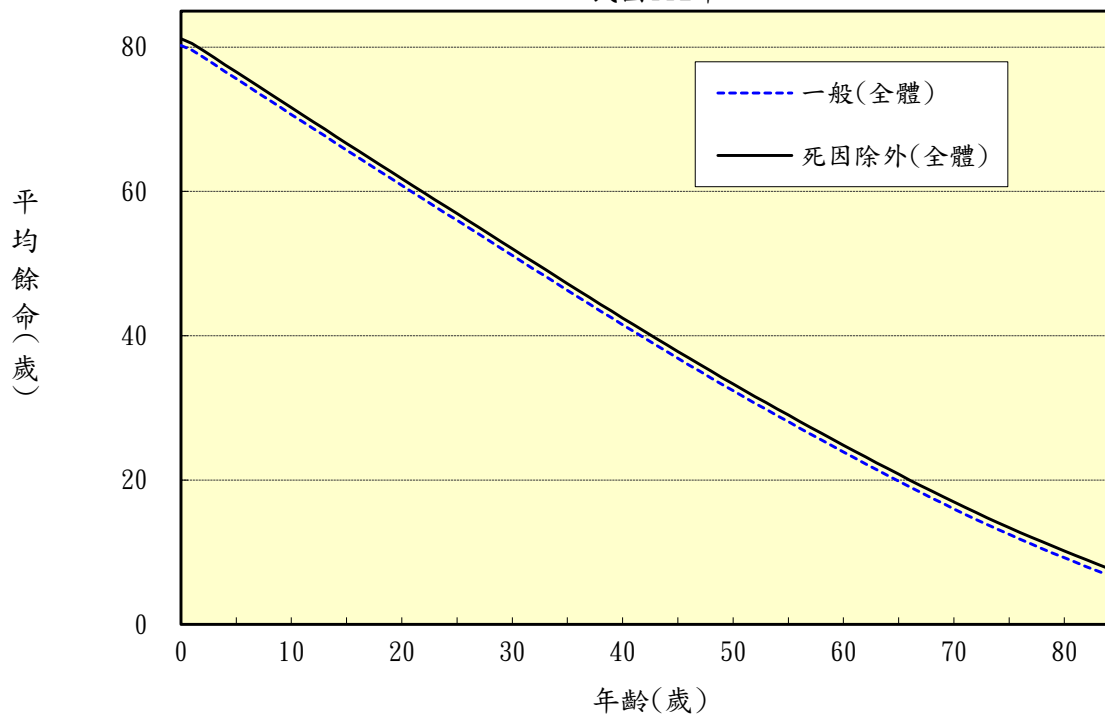


圖44 肺炎死因除外與一般簡易生命表
平均餘命比較(續1)(男性)

民國112年

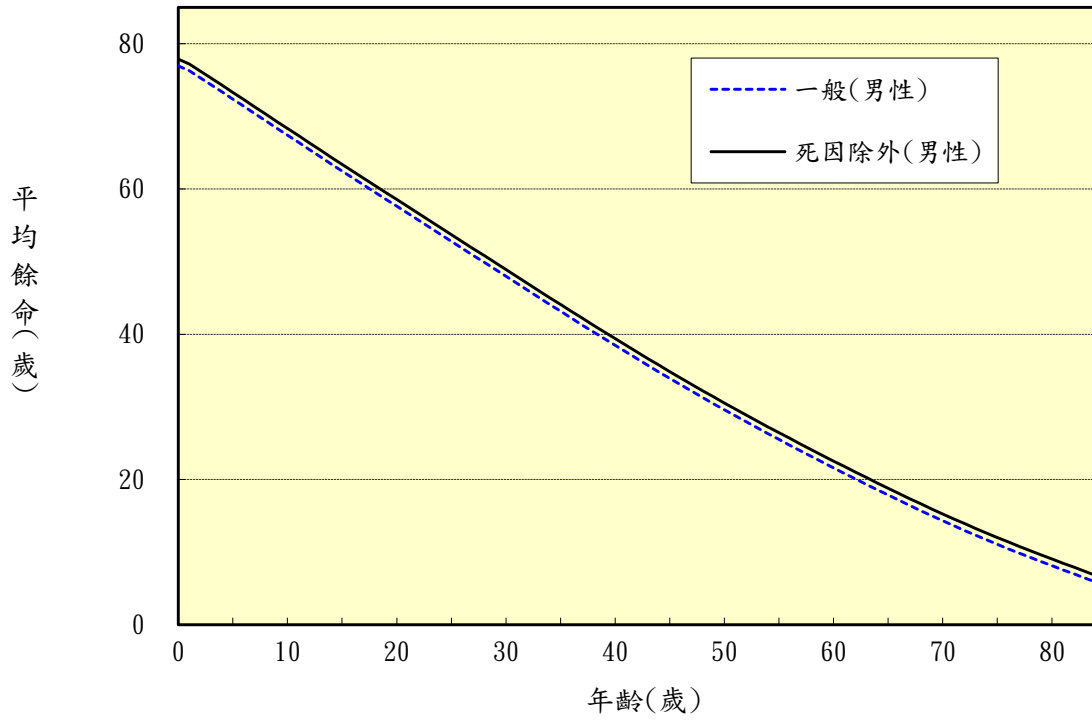
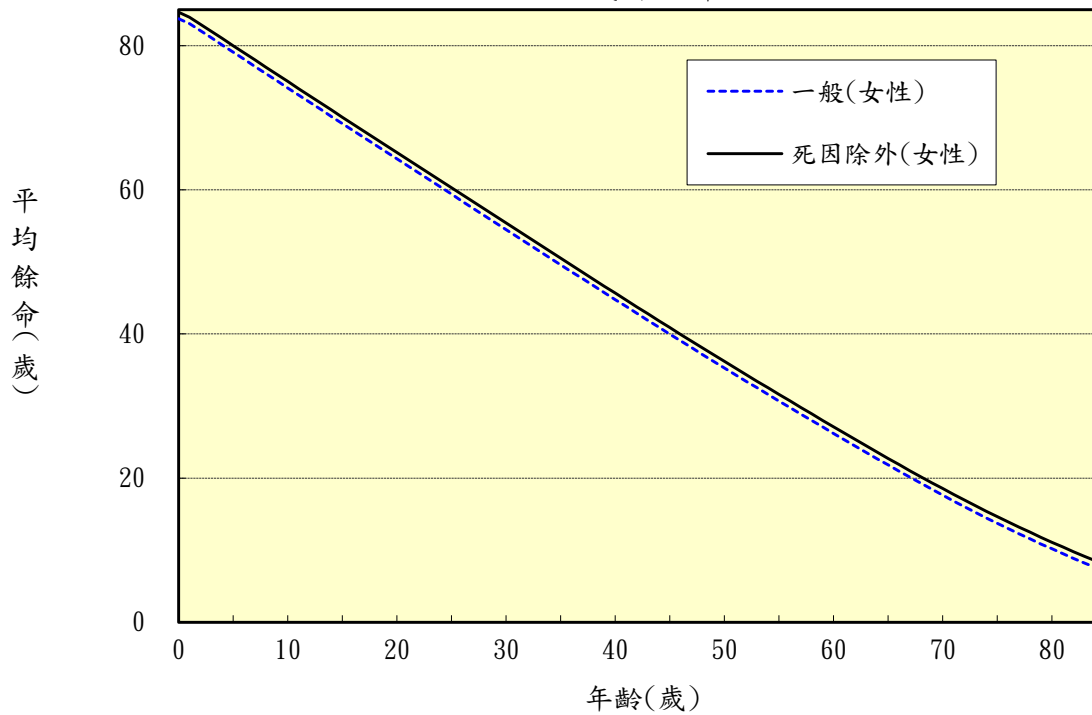


圖44 肺炎死因除外與一般簡易生命表
平均餘命比較(續完)(女性)

民國112年



參、原住民族簡易生命表
函數曲線圖

圖45 全體原住民簡易生命表生存數

民國112年

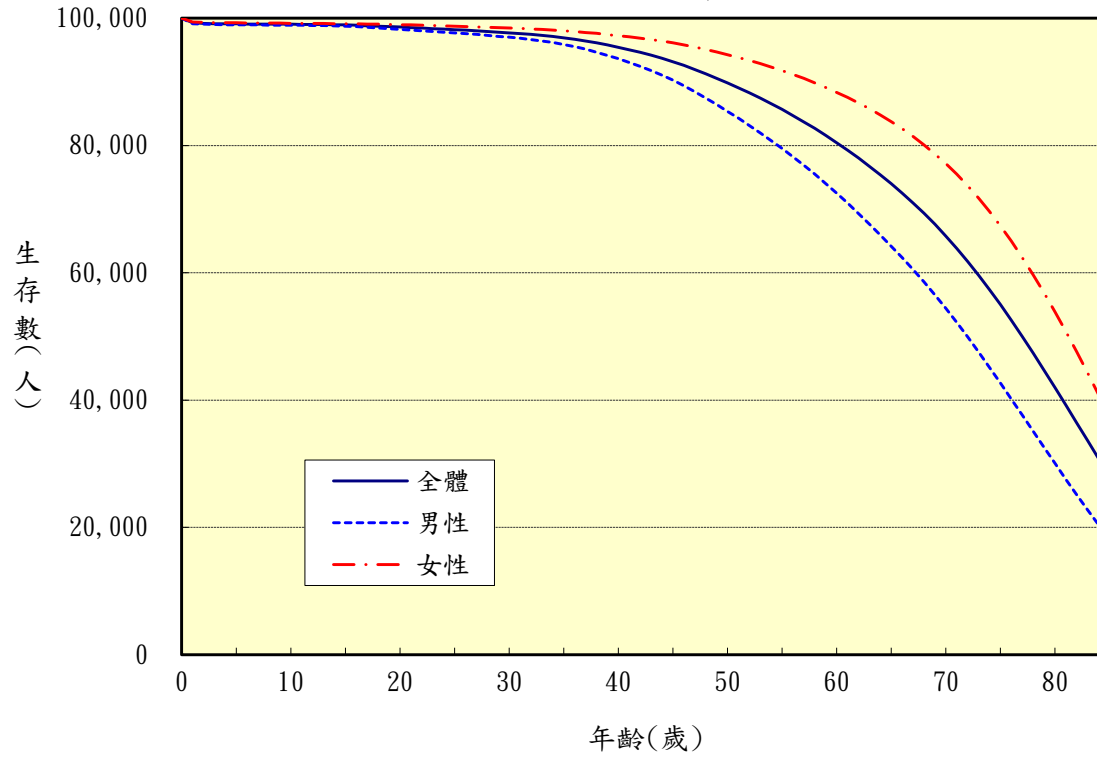


圖46 全體原住民簡易生命表死亡數

民國112年

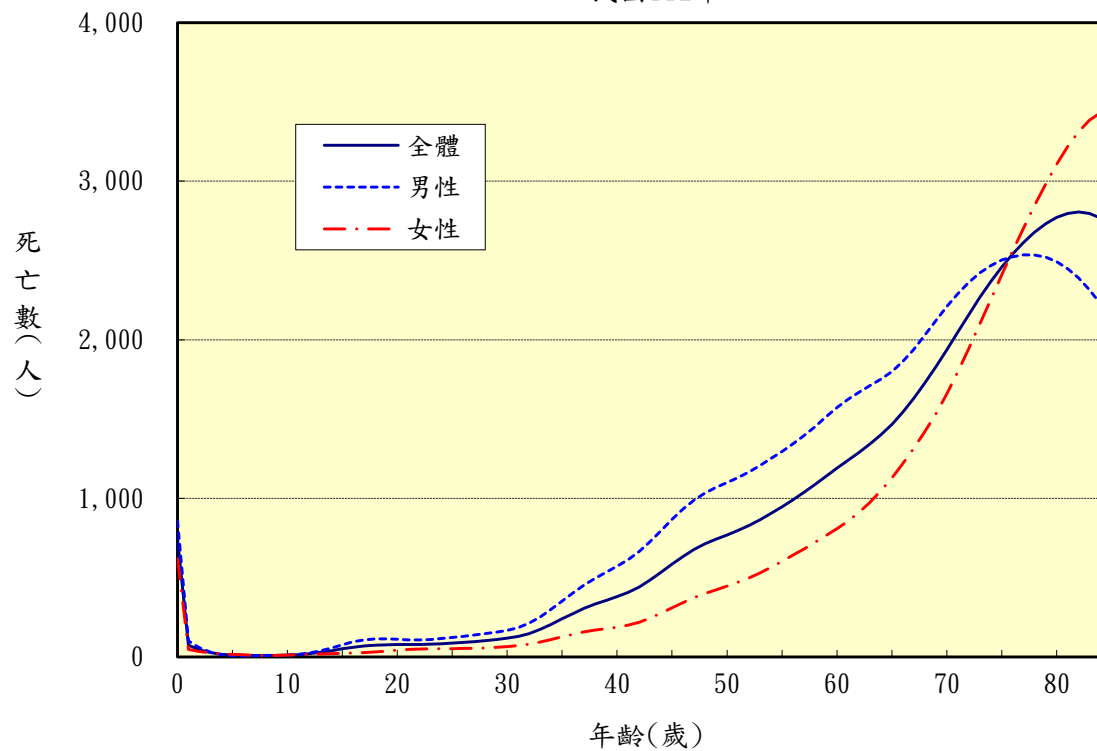


圖47 全體原住民簡易生命表死亡機率

民國112年

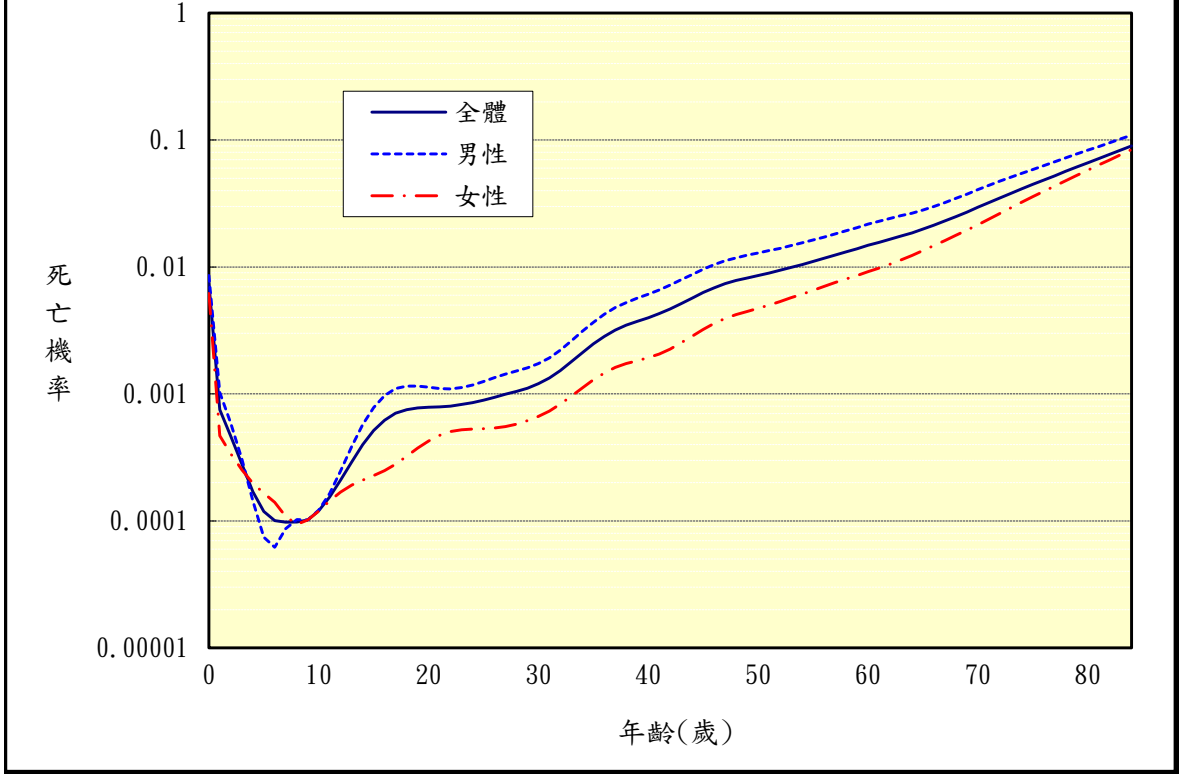


圖48 全體原住民簡易生命表平均餘命

民國112年

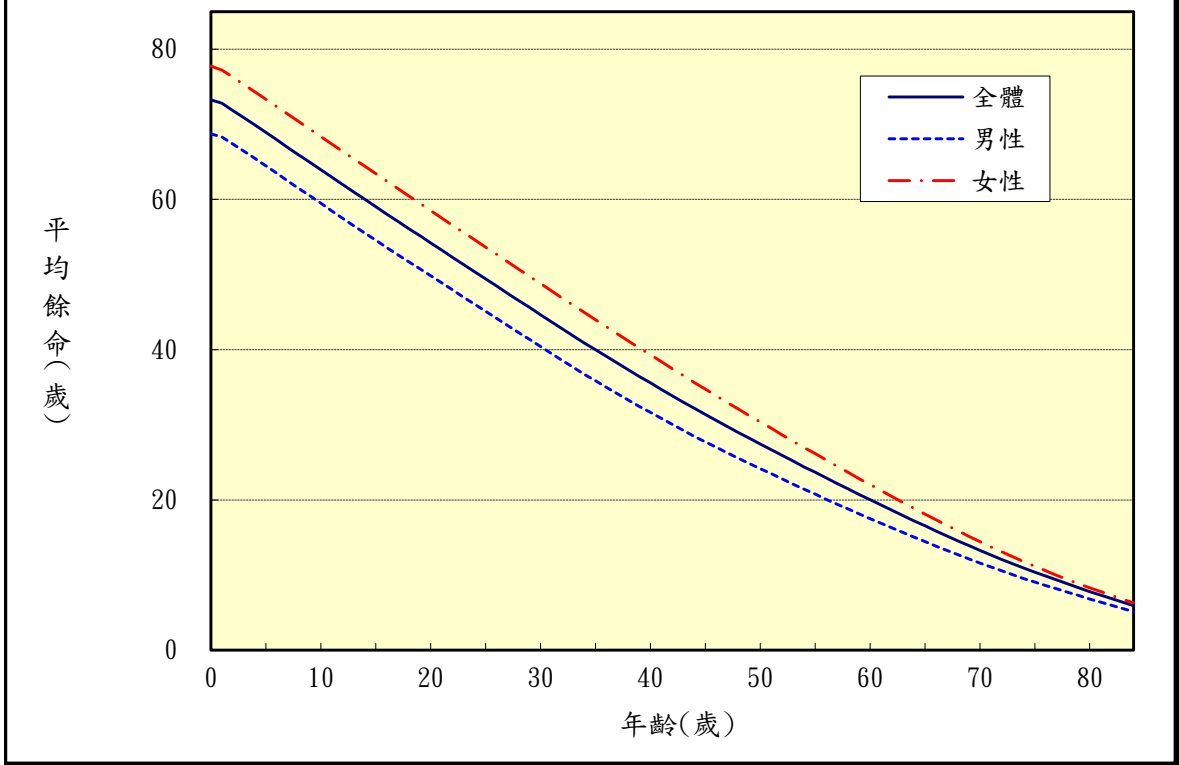


圖49 山地原住民簡易生命表生存數

民國112年

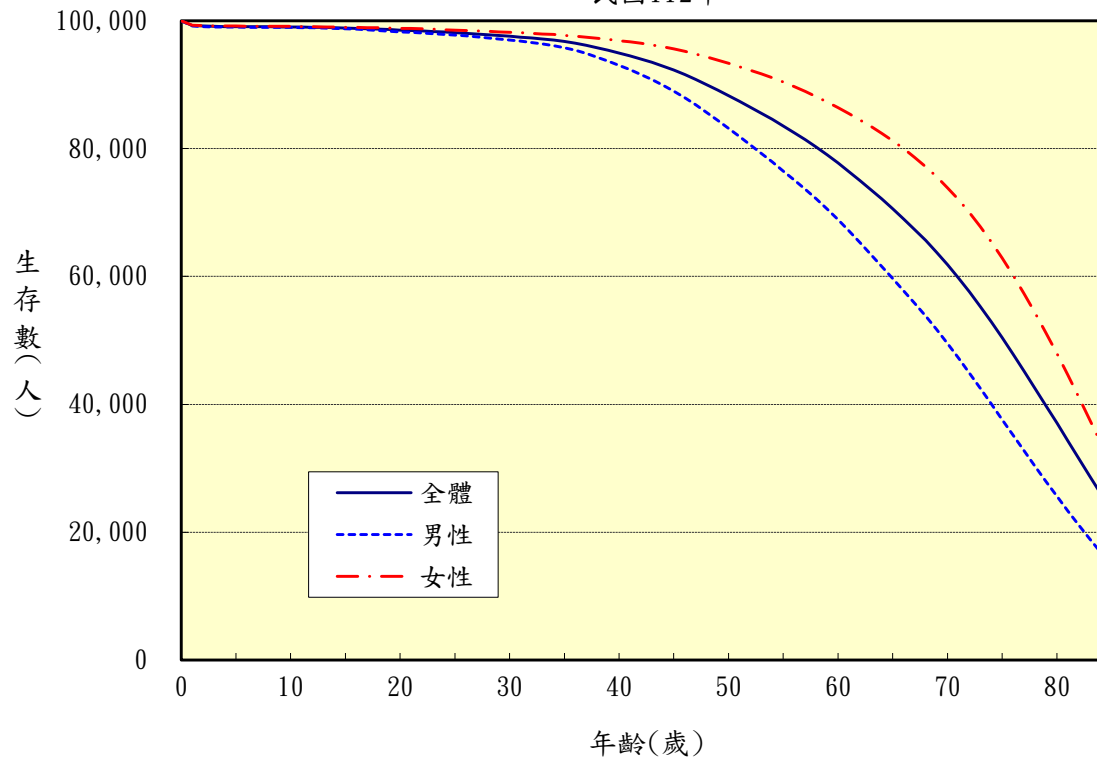


圖50 山地原住民簡易生命表死亡數

民國112年

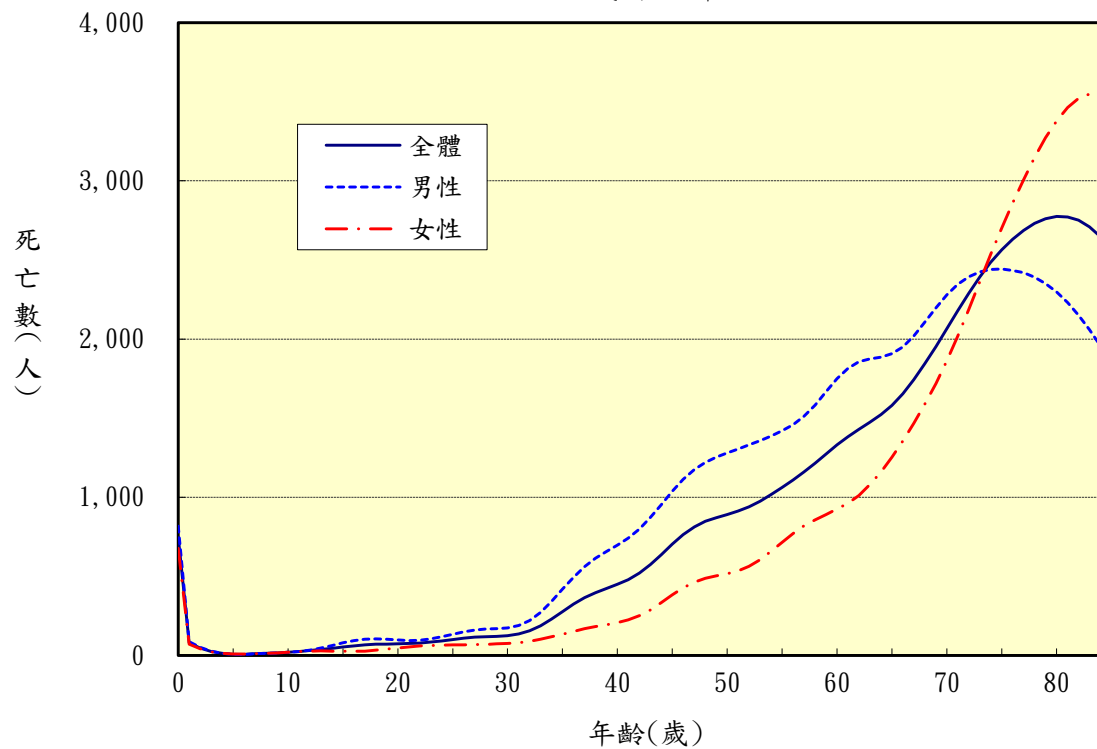


圖51 山地原住民簡易生命表死亡機率

民國112年

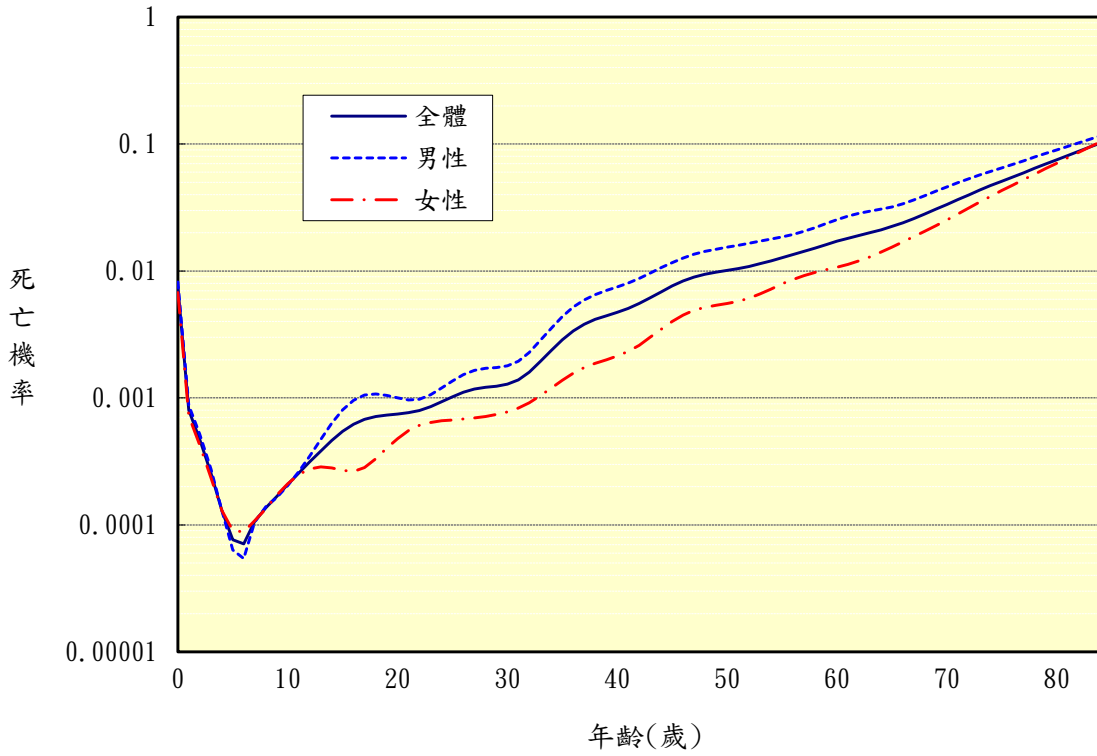


圖52 山地原住民簡易生命表平均餘命

民國112年

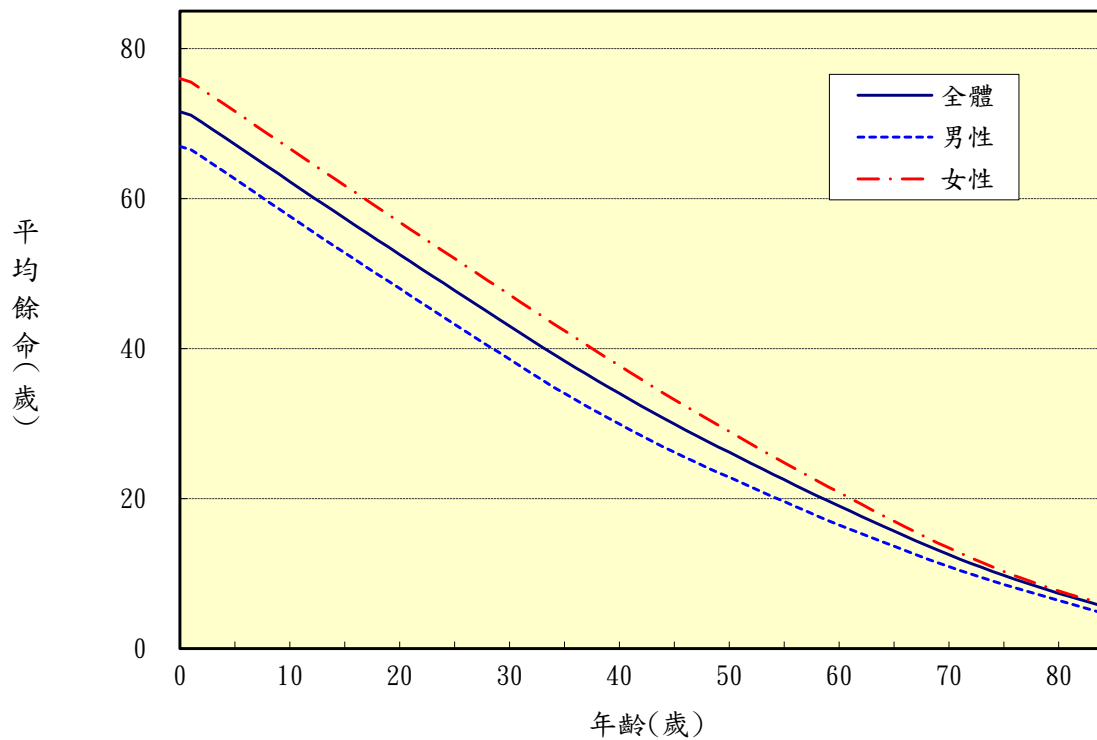


圖53 平地原住民簡易生命表生存數

民國112年

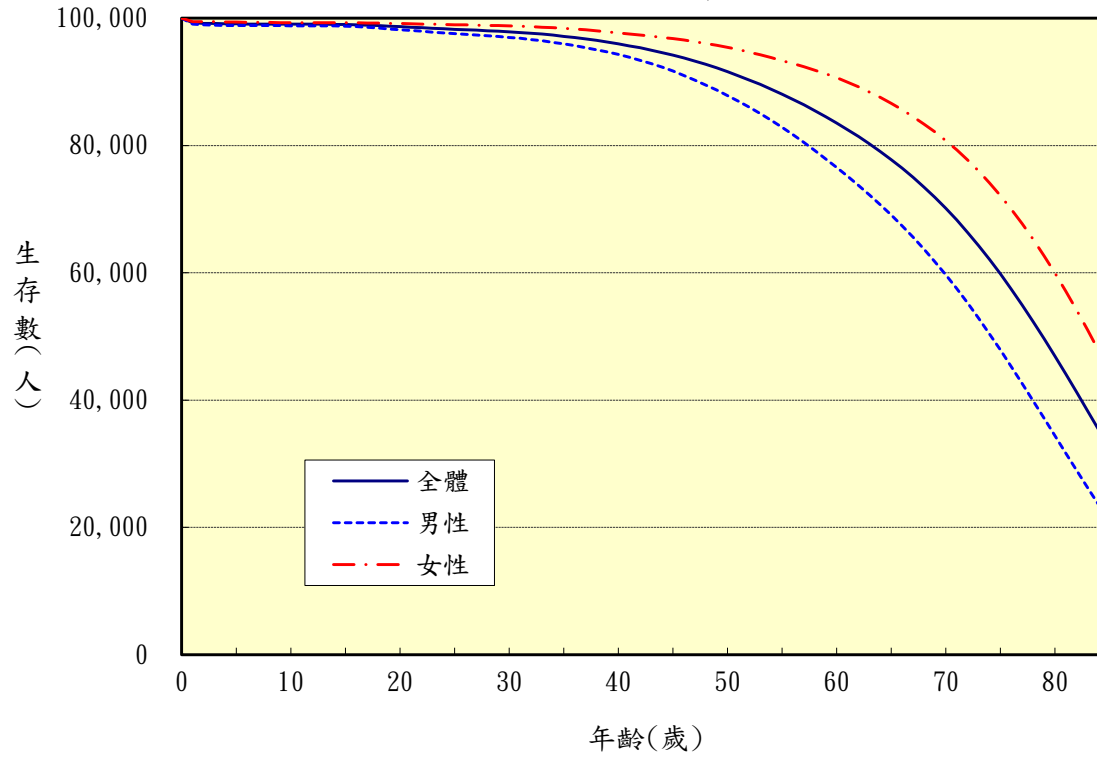


圖54 平地原住民簡易生命表死亡數

民國112年

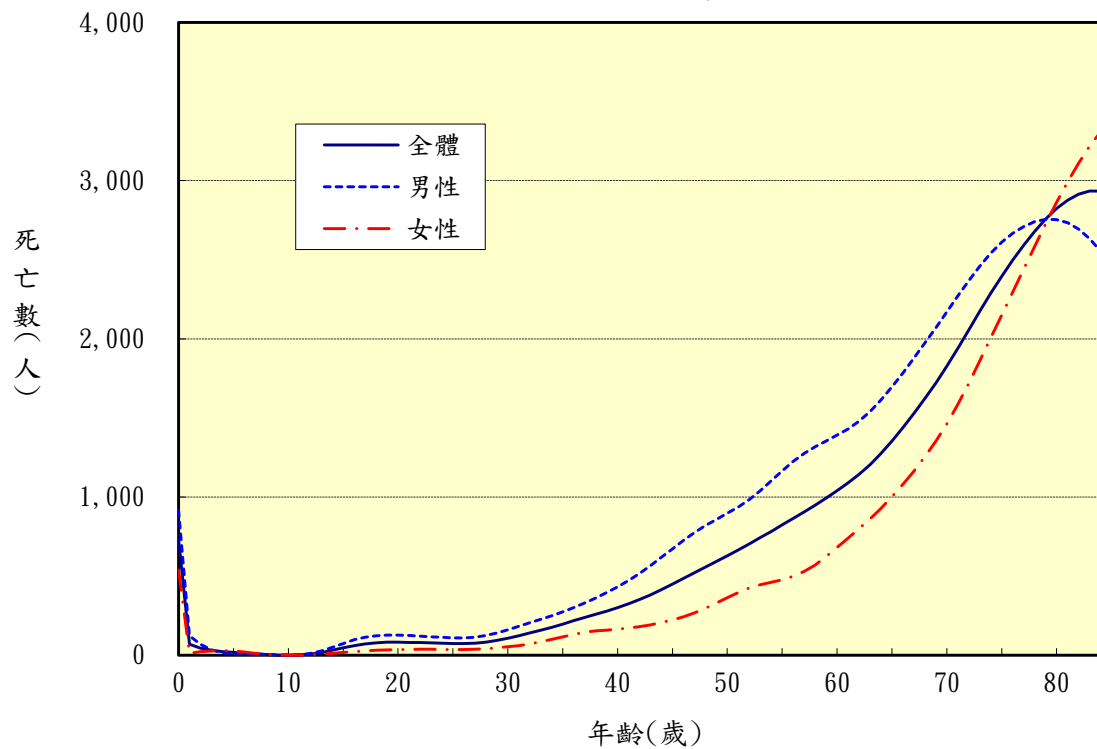


圖55 平地原住民簡易生命表死亡機率

民國112年

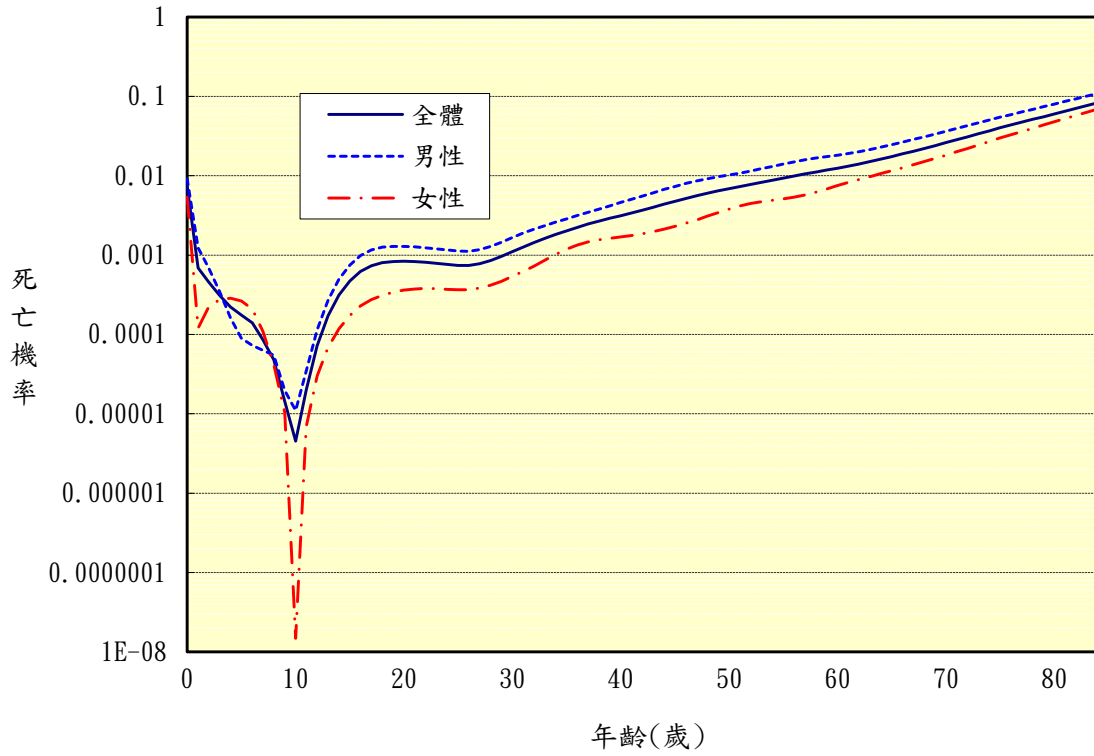
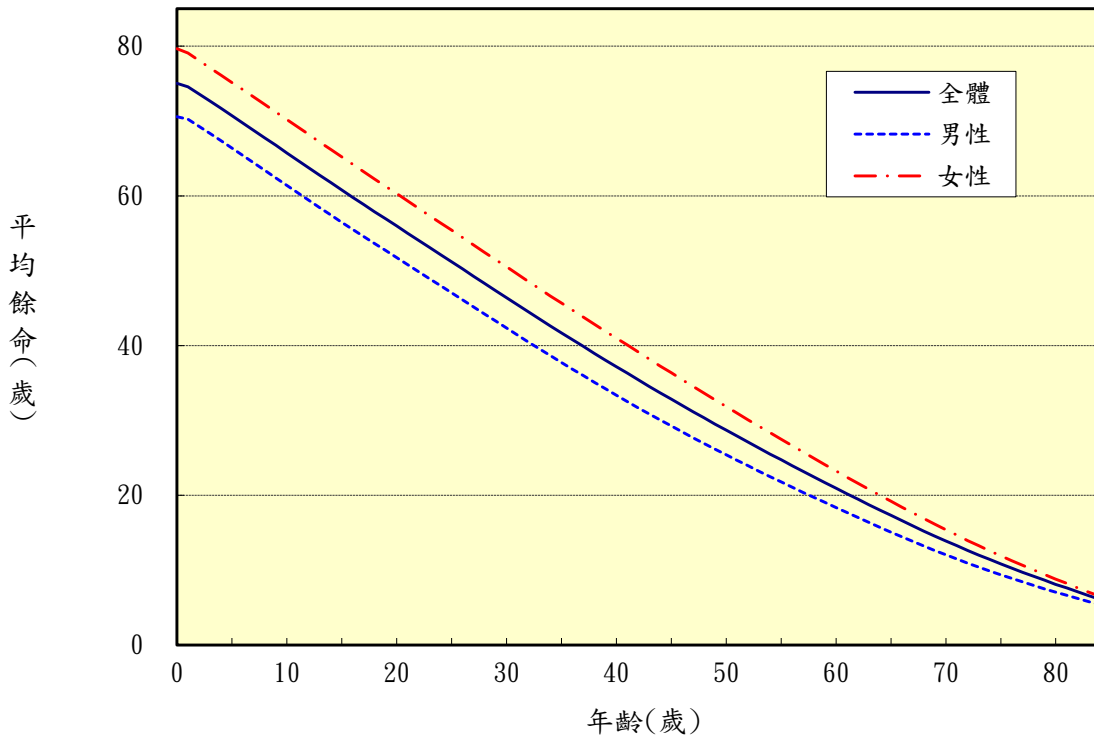


圖56 平地原住民簡易生命表平均餘命

民國112年



壹、簡易生命表

表1 全國簡易生命表
民國112年

全體

年齡 X	死亡機率 q_x	生存數 l_x	死亡數 d_x	定 常 人 口		平均餘命 e^o_x
				L_x	T_x	
0M	0.00285	100000	285	8321	8023200	80.23
1M	0.00028	99715	28	8308	8014878	80.38
2M	0.00028	99686	28	8306	8006570	80.32
3M	0.00045	99659	45	24909	7998264	80.26
6M	0.00046	99614	46	49796	7973355	80.04
0	0.00431	100000	431	99641	8023200	80.23
1	0.00030	99569	30	99554	7923559	79.58
2	0.00022	99538	21	99528	7824005	78.60
3	0.00016	99517	16	99509	7724477	77.62
4	0.00013	99501	13	99494	7624968	76.63
5	0.00012	99488	12	99482	7525474	75.64
6	0.00012	99476	11	99470	7425992	74.65
7	0.00011	99464	11	99459	7326522	73.66
8	0.00010	99454	10	99449	7227063	72.67
9	0.00010	99444	10	99439	7127614	71.67
10	0.00010	99434	10	99429	7028175	70.68
11	0.00012	99424	12	99418	6928746	69.69
12	0.00014	99412	14	99405	6829328	68.70
13	0.00018	99398	18	99389	6729923	67.71
14	0.00022	99381	22	99370	6630533	66.72
15	0.00027	99359	27	99345	6531164	65.73
16	0.00033	99331	32	99315	6431819	64.75
17	0.00037	99299	37	99280	6332504	63.77
18	0.00041	99262	41	99242	6233223	62.80
19	0.00044	99221	44	99199	6133981	61.82
20	0.00047	99177	47	99154	6034782	60.85
21	0.00049	99131	49	99106	5935628	59.88
22	0.00051	99082	51	99056	5836522	58.91
23	0.00052	99031	52	99005	5737466	57.94
24	0.00053	98979	53	98953	5638461	56.97
25	0.00054	98927	53	98900	5539508	56.00
26	0.00054	98874	54	98847	5440608	55.03
27	0.00055	98820	54	98793	5341761	54.06
28	0.00055	98766	55	98739	5242968	53.08
29	0.00056	98711	56	98683	5144229	52.11
30	0.00058	98656	57	98627	5045546	51.14
31	0.00060	98599	59	98569	4946919	50.17
32	0.00064	98539	63	98508	4848350	49.20
33	0.00069	98476	68	98442	4749842	48.23
34	0.00076	98408	75	98370	4651401	47.27
35	0.00085	98332	83	98291	4553031	46.30
36	0.00094	98249	93	98203	4454740	45.34
37	0.00105	98157	103	98105	4356537	44.38
38	0.00117	98053	115	97996	4258432	43.43
39	0.00131	97938	128	97874	4160437	42.48

表1 全國簡易生命表(續1)
民國112年

全體

年齡 X	死亡機率 q_x	生存數 l_x	死亡數 d_x	定 常 人 口		平均餘命 e^o_x
				L_x	T_x	
40	0.00146	97810	143	97738	4062562	41.54
41	0.00162	97667	159	97588	3964824	40.60
42	0.00180	97508	175	97421	3867236	39.66
43	0.00198	97333	193	97236	3769816	38.73
44	0.00218	97140	211	97034	3672579	37.81
45	0.00239	96929	231	96813	3575545	36.89
46	0.00262	96697	253	96571	3478732	35.98
47	0.00288	96444	278	96305	3382161	35.07
48	0.00318	96166	306	96013	3285856	34.17
49	0.00352	95860	337	95692	3189843	33.28
50	0.00387	95523	369	95339	3094151	32.39
51	0.00422	95154	402	94953	2998812	31.52
52	0.00456	94752	432	94536	2903859	30.65
53	0.00488	94320	460	94090	2809323	29.78
54	0.00519	93860	487	93616	2715233	28.93
55	0.00551	93372	515	93115	2621617	28.08
56	0.00585	92858	544	92586	2528502	27.23
57	0.00624	92314	576	92026	2435916	26.39
58	0.00668	91738	613	91432	2343890	25.55
59	0.00718	91125	654	90798	2252458	24.72
60	0.00771	90471	698	90122	2161660	23.89
61	0.00823	89773	739	89403	2071539	23.08
62	0.00878	89034	782	88643	1982135	22.26
63	0.00937	88252	827	87839	1893492	21.46
64	0.01002	87426	876	86987	1805653	20.65
65	0.01078	86549	933	86083	1718666	19.86
66	0.01167	85616	999	85117	1632583	19.07
67	0.01271	84617	1076	84079	1547466	18.29
68	0.01391	83542	1162	82961	1463387	17.52
69	0.01527	82379	1258	81750	1380426	16.76
70	0.01680	81121	1363	80440	1298676	16.01
71	0.01849	79759	1475	79021	1218236	15.27
72	0.02035	78284	1593	77487	1139215	14.55
73	0.02238	76691	1717	75833	1061727	13.84
74	0.02459	74974	1843	74053	985894	13.15
75	0.02696	73131	1971	72145	911842	12.47
76	0.02949	71159	2099	70110	839697	11.80
77	0.03224	69061	2227	67948	769587	11.14
78	0.03524	66834	2355	65657	701639	10.50
79	0.03852	64479	2483	63237	635982	9.86
80	0.04209	61996	2609	60691	572745	9.24
81	0.04598	59386	2731	58021	512054	8.62
82	0.05023	56655	2846	55232	454033	8.01
83	0.05486	53810	2952	52334	398800	7.41
84	0.05990	50858	3046	49334	346467	6.81
85+	1.00000	47811	47811	297133	297133	6.21

表1 全國簡易生命表(續2)
民國112年

男性

年齡 X	死亡機率 q_x	生存數 l_x	死亡數 d_x	定 常 人 口		平均餘命 e^o_x
				L_x	T_x	
0M	0.00327	100000	327	8320	7693699	76.94
1M	0.00030	99673	30	8305	7685379	77.11
2M	0.00032	99643	32	8302	7677074	77.05
3M	0.00042	99612	42	24898	7668772	76.99
6M	0.00047	99570	47	49773	7643874	76.77
0	0.00477	100000	477	99598	7693699	76.94
1	0.00029	99523	29	99509	7594101	76.30
2	0.00024	99494	24	99482	7494593	75.33
3	0.00021	99470	21	99459	7395111	74.35
4	0.00018	99449	18	99440	7295651	73.36
5	0.00016	99431	16	99423	7196211	72.37
6	0.00014	99415	14	99409	7096788	71.39
7	0.00012	99402	12	99396	6997379	70.40
8	0.00010	99390	10	99385	6897984	69.40
9	0.00010	99379	10	99374	6798599	68.41
10	0.00011	99369	11	99364	6699225	67.42
11	0.00012	99359	12	99353	6599861	66.42
12	0.00016	99346	15	99339	6500508	65.43
13	0.00020	99331	20	99321	6401169	64.44
14	0.00026	99311	26	99298	6301848	63.46
15	0.00032	99286	32	99270	6202550	62.47
16	0.00039	99254	38	99234	6103280	61.49
17	0.00045	99215	45	99193	6004046	60.52
18	0.00050	99171	50	99146	5904853	59.54
19	0.00055	99121	55	99093	5805707	58.57
20	0.00060	99066	59	99036	5706614	57.60
21	0.00064	99006	63	98975	5607578	56.64
22	0.00066	98944	66	98911	5508603	55.67
23	0.00068	98878	67	98844	5409692	54.71
24	0.00069	98811	68	98776	5310848	53.75
25	0.00070	98742	69	98708	5212071	52.78
26	0.00070	98673	69	98639	5113363	51.82
27	0.00071	98604	70	98569	5014725	50.86
28	0.00072	98534	71	98499	4916155	49.89
29	0.00073	98464	72	98428	4817656	48.93
30	0.00075	98392	74	98355	4719228	47.96
31	0.00079	98318	77	98279	4620874	47.00
32	0.00084	98241	83	98199	4522594	46.04
33	0.00092	98158	90	98113	4424395	45.07
34	0.00101	98068	99	98019	4326282	44.12
35	0.00113	97969	111	97914	4228263	43.16
36	0.00127	97858	124	97797	4130349	42.21
37	0.00143	97735	139	97665	4032553	41.26
38	0.00161	97595	157	97517	3934888	40.32
39	0.00181	97438	177	97350	3837371	39.38

表1 全國簡易生命表(續3)

民國112年

男性

年齡 X	死亡機率 q_x	生存數 l_x	死亡數 d_x	定 常 人 口		平均餘命 e^o_x
				L_x	T_x	
40	0.00204	97261	199	97162	3740022	38.45
41	0.00230	97063	223	96951	3642860	37.53
42	0.00257	96840	249	96715	3545909	36.62
43	0.00286	96591	276	96453	3449193	35.71
44	0.00317	96315	305	96162	3352741	34.81
45	0.00351	96009	337	95841	3256579	33.92
46	0.00387	95673	370	95488	3160738	33.04
47	0.00426	95303	406	95099	3065250	32.16
48	0.00470	94896	446	94673	2970150	31.30
49	0.00517	94450	488	94206	2875477	30.44
50	0.00566	93962	532	93696	2781271	29.60
51	0.00616	93430	575	93143	2687575	28.77
52	0.00664	92855	617	92547	2594433	27.94
53	0.00710	92238	655	91911	2501886	27.12
54	0.00756	91583	692	91237	2409975	26.31
55	0.00803	90891	730	90526	2318739	25.51
56	0.00853	90161	769	89776	2228213	24.71
57	0.00910	89392	813	88985	2138436	23.92
58	0.00975	88579	864	88147	2049451	23.14
59	0.01049	87715	920	87254	1961304	22.36
60	0.01127	86794	978	86305	1874050	21.59
61	0.01201	85816	1031	85301	1787745	20.83
62	0.01276	84785	1082	84244	1702444	20.08
63	0.01353	83703	1132	83137	1618199	19.33
64	0.01436	82571	1186	81978	1535062	18.59
65	0.01533	81385	1247	80762	1453084	17.85
66	0.01647	80138	1320	79478	1372323	17.12
67	0.01782	78818	1404	78116	1292844	16.40
68	0.01938	77414	1501	76664	1214728	15.69
69	0.02116	75913	1606	75110	1138065	14.99
70	0.02312	74307	1718	73448	1062954	14.30
71	0.02528	72589	1835	71672	989506	13.63
72	0.02762	70755	1954	69777	917834	12.97
73	0.03015	68800	2074	67763	848056	12.33
74	0.03286	66726	2193	65630	780293	11.69
75	0.03575	64533	2307	63380	714663	11.07
76	0.03882	62226	2416	61018	651284	10.47
77	0.04214	59810	2520	58550	590265	9.87
78	0.04573	57290	2620	55980	531715	9.28
79	0.04962	54671	2712	53314	475735	8.70
80	0.05383	51958	2797	50560	422420	8.13
81	0.05838	49161	2870	47726	371861	7.56
82	0.06331	46291	2931	44826	324134	7.00
83	0.06864	43361	2976	41872	279308	6.44
84	0.07440	40384	3005	38882	237436	5.88
85+	1.00000	37380	37380	198554	198554	5.31

表1 全國簡易生命表(續4)
民國112年

女性

年齡 X	死亡機率 q_x	生存數 l_x	死亡數 d_x	定 常 人 口		平均餘命 e^o_x
				L_x	T_x	
0M	0.00241	100000	241	8323	8373766	83.74
1M	0.00026	99759	26	8312	8365442	83.86
2M	0.00023	99733	23	8310	8357130	83.80
3M	0.00048	99710	48	24921	8348820	83.73
6M	0.00044	99662	44	49820	8323899	83.52
0	0.00382	100000	382	99687	8373766	83.74
1	0.00031	99618	31	99602	8274079	83.06
2	0.00018	99587	18	99577	8174477	82.08
3	0.00011	99568	11	99563	8074899	81.10
4	0.00008	99557	8	99553	7975337	80.11
5	0.00008	99549	8	99545	7875784	79.11
6	0.00009	99541	9	99536	7776239	78.12
7	0.00009	99532	9	99527	7676703	77.13
8	0.00009	99523	9	99518	7577175	76.14
9	0.00009	99513	9	99509	7477657	75.14
10	0.00010	99504	10	99499	7378148	74.15
11	0.00011	99494	11	99489	7278649	73.16
12	0.00013	99483	13	99477	7179161	72.16
13	0.00015	99471	15	99463	7079684	71.17
14	0.00018	99456	18	99446	6980221	70.18
15	0.00022	99437	22	99426	6880774	69.20
16	0.00026	99415	26	99402	6781348	68.21
17	0.00029	99389	29	99375	6681946	67.23
18	0.00031	99361	31	99345	6582571	66.25
19	0.00032	99330	32	99314	6483226	65.27
20	0.00033	99298	33	99282	6383911	64.29
21	0.00034	99265	34	99248	6284630	63.31
22	0.00034	99232	34	99215	6185381	62.33
23	0.00035	99197	35	99180	6086167	61.35
24	0.00036	99163	36	99145	5986987	60.38
25	0.00036	99127	36	99109	5887842	59.40
26	0.00037	99091	37	99073	5788733	58.42
27	0.00037	99054	37	99036	5689660	57.44
28	0.00038	99017	38	98998	5590624	56.46
29	0.00038	98980	38	98961	5491626	55.48
30	0.00039	98942	39	98922	5392665	54.50
31	0.00040	98903	40	98883	5293743	53.52
32	0.00043	98863	42	98842	5194860	52.55
33	0.00046	98821	45	98798	5096018	51.57
34	0.00050	98776	50	98751	4997219	50.59
35	0.00055	98726	55	98699	4898469	49.62
36	0.00061	98671	60	98641	4799770	48.64
37	0.00067	98611	66	98578	4701129	47.67
38	0.00074	98545	73	98509	4602551	46.71
39	0.00081	98472	80	98433	4504042	45.74

表1 全國簡易生命表(續完)
民國112年

女性

年齡 X	死亡機率 q_x	生存數 l_x	死亡數 d_x	定 常 人 口		平均餘命 e^o_x
				L_x	T_x	
40	0.00089	98393	87	98349	4405609	44.78
41	0.00097	98305	95	98258	4307260	43.82
42	0.00105	98210	103	98159	4209002	42.86
43	0.00113	98107	111	98051	4110844	41.90
44	0.00122	97996	119	97936	4012793	40.95
45	0.00131	97877	128	97812	3914856	40.00
46	0.00142	97748	139	97679	3817044	39.05
47	0.00156	97610	152	97534	3719365	38.10
48	0.00173	97458	169	97373	3621831	37.16
49	0.00194	97289	188	97195	3524458	36.23
50	0.00216	97101	209	96996	3427263	35.30
51	0.00237	96891	230	96776	3330267	34.37
52	0.00258	96661	249	96537	3233491	33.45
53	0.00276	96412	266	96279	3136954	32.54
54	0.00293	96146	282	96005	3040676	31.63
55	0.00311	95864	298	95715	2944671	30.72
56	0.00330	95566	315	95408	2848956	29.81
57	0.00351	95251	334	95083	2753548	28.91
58	0.00376	94916	357	94738	2658465	28.01
59	0.00404	94560	382	94368	2563727	27.11
60	0.00436	94177	411	93972	2469358	26.22
61	0.00469	93767	440	93547	2375386	25.33
62	0.00507	93327	473	93091	2281840	24.45
63	0.00550	92854	511	92599	2188749	23.57
64	0.00602	92343	555	92066	2096150	22.70
65	0.00661	91788	607	91485	2004084	21.83
66	0.00729	91181	665	90849	1912600	20.98
67	0.00808	90516	731	90151	1821751	20.13
68	0.00897	89785	805	89383	1731600	19.29
69	0.00999	88980	889	88535	1642218	18.46
70	0.01116	88091	983	87600	1553682	17.64
71	0.01248	87108	1087	86565	1466083	16.83
72	0.01397	86021	1202	85420	1379518	16.04
73	0.01564	84819	1326	84156	1294098	15.26
74	0.01748	83493	1460	82763	1209941	14.49
75	0.01951	82033	1601	81233	1127178	13.74
76	0.02172	80433	1747	79559	1045946	13.00
77	0.02416	78685	1901	77735	966386	12.28
78	0.02686	76785	2062	75753	888651	11.57
79	0.02986	74722	2231	73606	812898	10.88
80	0.03319	72491	2406	71288	739292	10.20
81	0.03689	70085	2585	68792	668004	9.53
82	0.04099	67499	2767	66116	599212	8.88
83	0.04553	64733	2947	63259	533096	8.24
84	0.05056	61785	3124	60223	469837	7.60
85+	1.00000	58661	58661	409614	409614	6.98

表2 臺灣地區簡易生命表
民國112年

全體

年齡 X	死亡機率 q_x	生存數 l_x	死亡數 d_x	定 常 人 口		平均餘命 e^o_x
				L_x	T_x	
0M	0.00285	100000	285	8321	8021160	80.21
1M	0.00028	99715	28	8308	8012838	80.36
2M	0.00028	99687	27	8306	8004530	80.30
3M	0.00045	99660	44	24909	7996224	80.24
6M	0.00046	99615	45	49796	7971314	80.02
0	0.00430	100000	430	99642	8021160	80.21
1	0.00031	99570	30	99555	7921518	79.56
2	0.00022	99539	22	99529	7821964	78.58
3	0.00016	99518	16	99510	7722435	77.60
4	0.00013	99502	13	99495	7622925	76.61
5	0.00012	99488	12	99482	7523430	75.62
6	0.00011	99476	11	99471	7423948	74.63
7	0.00011	99465	10	99460	7324477	73.64
8	0.00010	99454	10	99450	7225018	72.65
9	0.00010	99445	10	99440	7125568	71.65
10	0.00010	99435	10	99430	7026128	70.66
11	0.00012	99425	12	99419	6926698	69.67
12	0.00014	99413	14	99406	6827279	68.68
13	0.00018	99399	18	99391	6727873	67.69
14	0.00022	99382	22	99371	6628482	66.70
15	0.00028	99360	27	99346	6529112	65.71
16	0.00033	99332	33	99316	6429766	64.73
17	0.00037	99300	37	99281	6330450	63.75
18	0.00041	99262	41	99242	6231169	62.77
19	0.00045	99221	44	99199	6131927	61.80
20	0.00047	99177	47	99154	6032728	60.83
21	0.00049	99130	49	99106	5933574	59.86
22	0.00051	99081	51	99056	5834468	58.89
23	0.00052	99031	52	99005	5735412	57.92
24	0.00053	98979	53	98952	5636408	56.95
25	0.00054	98926	53	98899	5537455	55.98
26	0.00055	98873	54	98846	5438556	55.01
27	0.00055	98819	54	98791	5339710	54.04
28	0.00056	98764	55	98737	5240919	53.06
29	0.00057	98709	56	98681	5142182	52.09
30	0.00058	98653	57	98625	5043501	51.12
31	0.00060	98596	59	98567	4944876	50.15
32	0.00064	98537	63	98505	4846310	49.18
33	0.00069	98474	68	98440	4747805	48.21
34	0.00076	98405	75	98368	4649365	47.25
35	0.00085	98330	83	98289	4550997	46.28
36	0.00094	98247	93	98201	4452709	45.32
37	0.00105	98154	103	98103	4354508	44.36
38	0.00118	98051	115	97993	4256405	43.41
39	0.00131	97936	129	97871	4158412	42.46

表2 臺灣地區簡易生命表(續1)
民國112年

全體

年齡 X	死亡機率 q_x	生存數 l_x	死亡數 d_x	定 常 人 口		平均餘命 e^o_x
				L_x	T_x	
40	0.00146	97807	143	97735	4060541	41.52
41	0.00163	97664	159	97584	3962805	40.58
42	0.00180	97505	176	97417	3865221	39.64
43	0.00199	97329	193	97232	3767804	38.71
44	0.00218	97135	212	97029	3670572	37.79
45	0.00239	96923	232	96808	3573543	36.87
46	0.00262	96692	254	96565	3476735	35.96
47	0.00289	96438	278	96299	3380171	35.05
48	0.00319	96159	307	96006	3283872	34.15
49	0.00352	95853	338	95684	3187866	33.26
50	0.00387	95515	370	95330	3092182	32.37
51	0.00423	95145	402	94944	2996852	31.50
52	0.00457	94743	433	94526	2901908	30.63
53	0.00489	94310	461	94079	2807382	29.77
54	0.00521	93848	488	93604	2713302	28.91
55	0.00553	93360	516	93102	2619698	28.06
56	0.00587	92844	545	92572	2526596	27.21
57	0.00626	92299	577	92010	2434025	26.37
58	0.00670	91722	614	91415	2342014	25.53
59	0.00720	91107	656	90779	2250600	24.70
60	0.00773	90452	699	90102	2159820	23.88
61	0.00825	89752	741	89382	2069719	23.06
62	0.00880	89012	783	88620	1980337	22.25
63	0.00939	88228	828	87814	1891717	21.44
64	0.01005	87400	878	86961	1803903	20.64
65	0.01081	86522	935	86054	1716942	19.84
66	0.01170	85587	1001	85086	1630888	19.06
67	0.01274	84585	1078	84046	1545802	18.28
68	0.01394	83507	1164	82925	1461756	17.50
69	0.01531	82343	1260	81713	1378830	16.74
70	0.01683	81083	1365	80400	1297118	16.00
71	0.01852	79718	1477	78980	1216717	15.26
72	0.02039	78241	1595	77444	1137738	14.54
73	0.02243	76646	1719	75787	1060294	13.83
74	0.02464	74927	1846	74004	984507	13.14
75	0.02701	73081	1974	72094	910503	12.46
76	0.02955	71107	2101	70057	838409	11.79
77	0.03230	69006	2229	67891	768352	11.13
78	0.03531	66777	2358	65598	700461	10.49
79	0.03859	64419	2486	63176	634863	9.86
80	0.04217	61933	2612	60627	571687	9.23
81	0.04607	59321	2733	57955	511060	8.62
82	0.05033	56588	2848	55164	453106	8.01
83	0.05496	53740	2954	52263	397941	7.40
84	0.06001	50787	3048	49263	345678	6.81
85+	1.00000	47739	47739	296415	296415	6.21

表2 臺灣地區簡易生命表(續2)
民國112年

男性

年齡 X	死亡機率 q_x	生存數 l_x	死亡數 d_x	定 常 人 口		平均餘命 e^o_x
				L_x	T_x	
0M	0.00326	100000	326	8320	7691273	76.91
1M	0.00030	99674	30	8305	7682954	77.08
2M	0.00032	99644	32	8302	7674649	77.02
3M	0.00042	99613	41	24898	7666346	76.96
6M	0.00047	99571	47	49774	7641448	76.74
0	0.00476	100000	476	99599	7691273	76.91
1	0.00030	99524	29	99510	7591674	76.28
2	0.00025	99495	24	99483	7492165	75.30
3	0.00021	99471	21	99460	7392682	74.32
4	0.00018	99450	18	99441	7293222	73.34
5	0.00016	99432	16	99424	7193781	72.35
6	0.00014	99416	14	99409	7094357	71.36
7	0.00012	99402	12	99397	6994947	70.37
8	0.00010	99391	10	99386	6895551	69.38
9	0.00010	99381	10	99376	6796165	68.39
10	0.00010	99371	10	99366	6696789	67.39
11	0.00012	99361	12	99354	6597424	66.40
12	0.00015	99348	15	99341	6498069	65.41
13	0.00020	99333	20	99323	6398728	64.42
14	0.00026	99313	26	99300	6299405	63.43
15	0.00032	99288	32	99272	6200105	62.45
16	0.00039	99255	39	99236	6100833	61.47
17	0.00045	99217	45	99194	6001597	60.49
18	0.00051	99172	50	99147	5902403	59.52
19	0.00056	99122	55	99094	5803256	58.55
20	0.00060	99067	60	99037	5704162	57.58
21	0.00064	99007	63	98975	5605125	56.61
22	0.00067	98944	66	98911	5506150	55.65
23	0.00068	98878	68	98844	5407239	54.69
24	0.00070	98810	69	98776	5308394	53.72
25	0.00070	98742	69	98707	5209618	52.76
26	0.00071	98672	70	98637	5110911	51.80
27	0.00071	98602	70	98567	5012274	50.83
28	0.00072	98532	71	98496	4913707	49.87
29	0.00073	98461	72	98425	4815211	48.90
30	0.00075	98389	74	98351	4716786	47.94
31	0.00079	98314	77	98276	4618435	46.98
32	0.00084	98237	83	98196	4520159	46.01
33	0.00092	98154	90	98109	4421963	45.05
34	0.00101	98064	99	98015	4323854	44.09
35	0.00113	97965	111	97910	4225839	43.14
36	0.00127	97855	124	97792	4127929	42.18
37	0.00143	97730	140	97661	4030137	41.24
38	0.00161	97591	158	97512	3932476	40.30
39	0.00182	97433	177	97344	3834964	39.36

表2 臺灣地區簡易生命表(續3)
民國112年

男性

年齡 X	死亡機率 q_x	生存數 l_x	死亡數 d_x	定 常 人 口		平均餘命 e^o_x
				L_x	T_x	
40	0.00205	97256	200	97156	3737620	38.43
41	0.00230	97056	224	96944	3640464	37.51
42	0.00258	96832	250	96708	3543520	36.59
43	0.00287	96583	277	96444	3446812	35.69
44	0.00318	96306	306	96153	3350368	34.79
45	0.00351	96000	337	95831	3254215	33.90
46	0.00387	95663	371	95477	3158384	33.02
47	0.00427	95292	407	95089	3062906	32.14
48	0.00471	94885	447	94662	2967818	31.28
49	0.00518	94438	489	94194	2873156	30.42
50	0.00567	93949	533	93683	2778962	29.58
51	0.00617	93416	577	93128	2685279	28.75
52	0.00666	92840	618	92531	2592151	27.92
53	0.00712	92222	657	91893	2499620	27.10
54	0.00758	91565	694	91218	2407727	26.30
55	0.00805	90871	732	90505	2316509	25.49
56	0.00856	90139	771	89753	2226005	24.70
57	0.00912	89368	815	88960	2136251	23.90
58	0.00978	88552	866	88119	2047291	23.12
59	0.01051	87686	922	87225	1959172	22.34
60	0.01129	86764	980	86274	1871946	21.58
61	0.01204	85784	1033	85268	1785672	20.82
62	0.01279	84752	1084	84210	1700404	20.06
63	0.01356	83668	1135	83100	1616194	19.32
64	0.01441	82533	1189	81939	1533094	18.58
65	0.01538	81344	1251	80719	1451155	17.84
66	0.01653	80093	1324	79431	1370437	17.11
67	0.01788	78769	1408	78065	1291005	16.39
68	0.01944	77361	1504	76609	1212940	15.68
69	0.02121	75857	1609	75053	1136331	14.98
70	0.02317	74248	1721	73388	1061278	14.29
71	0.02533	72528	1837	71609	987890	13.62
72	0.02768	70691	1957	69712	916281	12.96
73	0.03021	68734	2077	67696	846569	12.32
74	0.03294	66657	2196	65560	778873	11.68
75	0.03584	64462	2310	63307	713313	11.07
76	0.03891	62151	2419	60942	650007	10.46
77	0.04224	59733	2523	58471	589065	9.86
78	0.04584	57210	2622	55899	530593	9.27
79	0.04973	54588	2715	53230	474695	8.70
80	0.05395	51873	2799	50474	421464	8.12
81	0.05852	49074	2872	47638	370991	7.56
82	0.06346	46202	2932	44736	323352	7.00
83	0.06880	43271	2977	41782	278616	6.44
84	0.07457	40294	3005	38791	236834	5.88
85+	1.00000	37289	37289	198043	198043	5.31

表2 臺灣地區簡易生命表(續4)
民國112年

女性

年齡 X	死亡機率 q_x	生存數 l_x	死亡數 d_x	定 常 人 口		平均餘命 e^o_x
				L_x	T_x	
0M	0.00240	100000	240	8323	8372060	83.72
1M	0.00026	99760	26	8312	8363737	83.84
2M	0.00023	99733	23	8310	8355424	83.78
3M	0.00048	99710	48	24922	8347114	83.71
6M	0.00044	99663	44	49820	8322193	83.50
0	0.00381	100000	381	99688	8372060	83.72
1	0.00032	99619	31	99603	8272372	83.04
2	0.00019	99587	18	99578	8172769	82.07
3	0.00011	99569	11	99563	8073192	81.08
4	0.00008	99557	8	99553	7973629	80.09
5	0.00008	99549	8	99545	7874075	79.10
6	0.00009	99541	9	99537	7774530	78.10
7	0.00009	99532	9	99528	7674994	77.11
8	0.00009	99523	9	99518	7575466	76.12
9	0.00009	99514	9	99509	7475948	75.12
10	0.00010	99504	10	99499	7376439	74.13
11	0.00011	99494	11	99489	7276940	73.14
12	0.00013	99483	13	99477	7177451	72.15
13	0.00015	99471	15	99463	7077974	71.16
14	0.00019	99456	19	99446	6978511	70.17
15	0.00022	99437	22	99426	6879065	69.18
16	0.00026	99415	26	99402	6779639	68.20
17	0.00029	99389	29	99374	6680237	67.21
18	0.00031	99360	31	99345	6580862	66.23
19	0.00032	99329	32	99313	6481518	65.25
20	0.00033	99297	33	99281	6382204	64.27
21	0.00034	99264	34	99247	6282924	63.29
22	0.00034	99231	34	99214	6183676	62.32
23	0.00035	99197	35	99179	6084462	61.34
24	0.00036	99162	36	99144	5985283	60.36
25	0.00036	99126	36	99108	5886139	59.38
26	0.00037	99090	37	99072	5787031	58.40
27	0.00038	99053	37	99035	5687959	57.42
28	0.00038	99016	38	98997	5588925	56.44
29	0.00038	98979	38	98960	5489927	55.47
30	0.00039	98941	39	98921	5390968	54.49
31	0.00040	98902	40	98882	5292046	53.51
32	0.00042	98862	42	98841	5193164	52.53
33	0.00046	98820	45	98798	5094323	51.55
34	0.00050	98775	49	98750	4995525	50.57
35	0.00055	98726	54	98698	4896774	49.60
36	0.00061	98671	60	98641	4798076	48.63
37	0.00067	98611	66	98578	4699435	47.66
38	0.00074	98545	73	98509	4600857	46.69
39	0.00081	98472	80	98433	4502348	45.72

表2 臺灣地區簡易生命表(續完)
民國112年

女性

年齡 X	死亡機率 q_x	生存數 l_x	死亡數 d_x	定 常 人 口		平均餘命 e^o_x
				L_x	T_x	
40	0.00089	98393	87	98349	4403915	44.76
41	0.00097	98305	95	98258	4305566	43.80
42	0.00105	98210	103	98159	4207308	42.84
43	0.00114	98107	111	98051	4109150	41.88
44	0.00122	97996	120	97936	4011099	40.93
45	0.00131	97876	129	97812	3913163	39.98
46	0.00143	97747	139	97678	3815351	39.03
47	0.00156	97608	153	97532	3717674	38.09
48	0.00174	97455	169	97371	3620142	37.15
49	0.00194	97286	189	97191	3522771	36.21
50	0.00216	97097	210	96992	3425580	35.28
51	0.00238	96887	230	96772	3328588	34.36
52	0.00258	96657	249	96532	3231815	33.44
53	0.00276	96408	266	96274	3135283	32.52
54	0.00294	96141	282	96000	3039008	31.61
55	0.00311	95859	298	95710	2943008	30.70
56	0.00330	95560	316	95403	2847299	29.80
57	0.00352	95245	335	95077	2751896	28.89
58	0.00377	94910	358	94731	2656819	27.99
59	0.00406	94552	383	94360	2562088	27.10
60	0.00437	94169	412	93963	2467727	26.21
61	0.00470	93757	441	93536	2373765	25.32
62	0.00508	93316	474	93079	2280228	24.44
63	0.00552	92842	512	92586	2187150	23.56
64	0.00603	92329	556	92051	2094564	22.69
65	0.00662	91773	607	91469	2002513	21.82
66	0.00730	91165	666	90833	1911044	20.96
67	0.00809	90500	732	90134	1820212	20.11
68	0.00898	89768	806	89365	1730078	19.27
69	0.01001	88962	890	88516	1640713	18.44
70	0.01118	88071	984	87579	1552197	17.62
71	0.01250	87087	1089	86542	1464618	16.82
72	0.01400	85998	1204	85396	1378075	16.02
73	0.01567	84794	1329	84130	1292679	15.24
74	0.01752	83466	1462	82735	1208549	14.48
75	0.01954	82004	1603	81202	1125814	13.73
76	0.02176	80401	1749	79526	1044612	12.99
77	0.02420	78652	1903	77700	965085	12.27
78	0.02690	76749	2065	75716	887385	11.56
79	0.02991	74684	2234	73567	811669	10.87
80	0.03324	72450	2408	71246	738102	10.19
81	0.03694	70042	2587	68748	666855	9.52
82	0.04104	67455	2769	66070	598107	8.87
83	0.04559	64686	2949	63212	532037	8.22
84	0.05063	61737	3126	60174	468825	7.59
85+	1.00000	58611	58611	408651	408651	6.97

表3 新北市簡易生命表
民國112年

全體

年齡 X	死亡機率 q_x	生存數 l_x	死亡數 d_x	定 常 人 口		平均餘命 e^o_x
				L_x	T_x	
0M	0.00319	100000	319	8320	8095966	80.96
1M	0.00040	99681	40	8305	8087646	81.14
2M	0.00026	99641	26	8302	8079341	81.08
3M	0.00051	99616	51	24898	8071039	81.02
6M	0.00047	99565	47	49771	8046141	80.81
0	0.00482	100000	482	99596	8095966	80.96
1	0.00020	99518	19	99508	7996371	80.35
2	0.00019	99499	19	99489	7896862	79.37
3	0.00018	99480	18	99471	7797373	78.38
4	0.00016	99462	16	99454	7697903	77.40
5	0.00014	99446	14	99439	7598449	76.41
6	0.00012	99432	12	99426	7499010	75.42
7	0.00009	99420	9	99416	7399584	74.43
8	0.00007	99411	7	99408	7300169	73.43
9	0.00007	99404	7	99400	7200761	72.44
10	0.00008	99397	8	99393	7101361	71.44
11	0.00010	99389	10	99384	7001968	70.45
12	0.00013	99379	12	99373	6902584	69.46
13	0.00016	99366	16	99359	6803211	68.47
14	0.00020	99351	20	99341	6703853	67.48
15	0.00024	99331	24	99319	6604512	66.49
16	0.00028	99307	28	99293	6505193	65.51
17	0.00032	99279	32	99263	6405900	64.52
18	0.00035	99247	35	99230	6306637	63.54
19	0.00038	99212	38	99193	6207407	62.57
20	0.00041	99174	40	99154	6108214	61.59
21	0.00043	99134	42	99113	6009060	60.62
22	0.00044	99091	44	99069	5909947	59.64
23	0.00045	99047	45	99025	5810878	58.67
24	0.00045	99003	45	98980	5711853	57.69
25	0.00045	98958	45	98935	5612872	56.72
26	0.00046	98913	45	98890	5513937	55.75
27	0.00047	98867	47	98844	5415047	54.77
28	0.00050	98821	49	98796	5316203	53.80
29	0.00054	98771	53	98745	5217407	52.82
30	0.00058	98718	57	98690	5118662	51.85
31	0.00062	98661	62	98630	5019972	50.88
32	0.00066	98599	65	98567	4921342	49.91
33	0.00070	98534	69	98500	4822775	48.95
34	0.00072	98465	71	98430	4724276	47.98
35	0.00076	98394	75	98357	4625846	47.01
36	0.00081	98320	80	98280	4527489	46.05
37	0.00089	98240	87	98196	4429209	45.09
38	0.00100	98153	98	98103	4331013	44.13
39	0.00114	98054	112	97998	4232909	43.17

表3 新北市簡易生命表(續1)
民國112年

全體

年齡 X	死亡機率 q_x	生存數 l_x	死亡數 d_x	定 常 人 口		平均餘命 e^o_x
				L_x	T_x	
40	0.00130	97942	127	97879	4134911	42.22
41	0.00147	97815	144	97743	4037033	41.27
42	0.00163	97671	160	97591	3939290	40.33
43	0.00179	97511	175	97424	3841698	39.40
44	0.00195	97337	190	97242	3744274	38.47
45	0.00212	97147	205	97044	3647033	37.54
46	0.00230	96941	223	96830	3549988	36.62
47	0.00250	96719	242	96598	3453158	35.70
48	0.00275	96477	265	96344	3356561	34.79
49	0.00302	96211	290	96066	3260217	33.89
50	0.00330	95921	317	95763	3164150	32.99
51	0.00360	95604	344	95432	3068388	32.09
52	0.00388	95260	370	95075	2972956	31.21
53	0.00416	94890	395	94693	2877880	30.33
54	0.00444	94495	419	94286	2783187	29.45
55	0.00472	94076	445	93854	2688902	28.58
56	0.00504	93632	471	93396	2595048	27.72
57	0.00538	93160	502	92909	2501652	26.85
58	0.00578	92659	536	92391	2408742	26.00
59	0.00623	92123	574	91836	2316352	25.14
60	0.00672	91548	615	91241	2224516	24.30
61	0.00721	90933	656	90605	2133276	23.46
62	0.00775	90277	699	89927	2042671	22.63
63	0.00834	89578	747	89204	1952743	21.80
64	0.00900	88831	799	88431	1863539	20.98
65	0.00976	88032	859	87602	1775108	20.16
66	0.01064	87172	928	86708	1687506	19.36
67	0.01165	86244	1005	85742	1600798	18.56
68	0.01280	85239	1091	84694	1515056	17.77
69	0.01411	84148	1187	83554	1430362	17.00
70	0.01558	82961	1292	82315	1346808	16.23
71	0.01722	81669	1406	80966	1264493	15.48
72	0.01904	80263	1528	79499	1183527	14.75
73	0.02104	78735	1657	77906	1104029	14.02
74	0.02322	77078	1790	76183	1026122	13.31
75	0.02558	75288	1926	74325	949939	12.62
76	0.02812	73362	2063	72330	875614	11.94
77	0.03090	71299	2203	70197	803284	11.27
78	0.03394	69096	2345	67923	733087	10.61
79	0.03728	66751	2488	65507	665163	9.96
80	0.04094	64263	2631	62947	599657	9.33
81	0.04495	61632	2770	60247	536709	8.71
82	0.04934	58862	2904	57410	476462	8.09
83	0.05415	55958	3030	54443	419053	7.49
84	0.05941	52928	3144	51356	364610	6.89
85+	1.00000	49784	49784	313254	313254	6.29

表3 新北市簡易生命表(續2)
民國112年

男性

年齡 X	死亡機率 q_x	生存數 l_x	死亡數 d_x	定 常 人 口		平均餘命 e^o_x
				L_x	T_x	
0M	0.00375	100000	375	8318	7782106	77.82
1M	0.00046	99625	46	8300	7773788	78.03
2M	0.00029	99579	29	8297	7765488	77.98
3M	0.00056	99551	56	24881	7757191	77.92
6M	0.00050	99495	50	49735	7732310	77.72
0	0.00555	100000	555	99531	7782106	77.82
1	0.00021	99445	21	99435	7682575	77.25
2	0.00021	99424	21	99414	7583140	76.27
3	0.00020	99403	19	99394	7483727	75.29
4	0.00017	99384	17	99375	7384333	74.30
5	0.00014	99367	14	99360	7284958	73.31
6	0.00012	99352	12	99347	7185598	72.32
7	0.00009	99341	8	99337	7086252	71.33
8	0.00007	99332	7	99329	6986915	70.34
9	0.00008	99325	8	99321	6887586	69.34
10	0.00010	99317	10	99312	6788265	68.35
11	0.00013	99307	13	99301	6688953	67.36
12	0.00016	99294	16	99286	6589653	66.36
13	0.00020	99278	20	99268	6490367	65.38
14	0.00023	99259	23	99247	6391098	64.39
15	0.00027	99235	27	99222	6291851	63.40
16	0.00031	99208	31	99193	6192630	62.42
17	0.00035	99177	35	99159	6093437	61.44
18	0.00040	99142	39	99122	5994278	60.46
19	0.00044	99103	44	99081	5895155	59.49
20	0.00048	99059	48	99035	5796075	58.51
21	0.00052	99011	51	98985	5697040	57.54
22	0.00054	98960	53	98933	5598054	56.57
23	0.00055	98906	54	98879	5499121	55.60
24	0.00055	98852	54	98825	5400242	54.63
25	0.00055	98798	54	98771	5301417	53.66
26	0.00055	98744	54	98717	5202646	52.69
27	0.00057	98690	56	98662	5103929	51.72
28	0.00062	98634	61	98603	5005267	50.75
29	0.00068	98573	67	98539	4906664	49.78
30	0.00076	98505	75	98468	4808125	48.81
31	0.00083	98431	82	98390	4709657	47.85
32	0.00089	98349	88	98305	4611267	46.89
33	0.00092	98261	91	98216	4512962	45.93
34	0.00094	98170	93	98124	4414747	44.97
35	0.00097	98077	95	98030	4316623	44.01
36	0.00103	97982	101	97932	4218593	43.05
37	0.00113	97882	111	97826	4120661	42.10
38	0.00130	97771	127	97707	4022835	41.15
39	0.00152	97644	148	97570	3925128	40.20

表3 新北市簡易生命表(續3)

民國112年

男性

年齡 X	死亡機率 q_x	生存數 l_x	死亡數 d_x	定 常 人 口		平均餘命 e^o_x
				L_x	T_x	
40	0.00177	97495	173	97409	3827558	39.26
41	0.00203	97323	198	97224	3730149	38.33
42	0.00229	97125	222	97014	3632925	37.40
43	0.00252	96903	244	96781	3535911	36.49
44	0.00275	96658	266	96526	3439131	35.58
45	0.00299	96393	288	96249	3342605	34.68
46	0.00325	96105	313	95949	3246356	33.78
47	0.00356	95792	341	95622	3150408	32.89
48	0.00393	95451	375	95263	3054786	32.00
49	0.00435	95075	414	94869	2959523	31.13
50	0.00480	94662	454	94435	2864654	30.26
51	0.00525	94208	495	93960	2770220	29.41
52	0.00570	93713	534	93446	2676260	28.56
53	0.00612	93179	571	92894	2582814	27.72
54	0.00655	92608	606	92305	2489920	26.89
55	0.00698	92002	643	91681	2397615	26.06
56	0.00745	91359	681	91019	2305935	25.24
57	0.00798	90679	723	90317	2214916	24.43
58	0.00858	89955	771	89570	2124599	23.62
59	0.00924	89184	824	88772	2035029	22.82
60	0.00996	88360	880	87920	1946258	22.03
61	0.01067	87480	933	87013	1858338	21.24
62	0.01141	86547	987	86053	1771325	20.47
63	0.01219	85559	1043	85038	1685272	19.70
64	0.01306	84516	1104	83964	1600234	18.93
65	0.01405	83412	1172	82826	1516270	18.18
66	0.01520	82240	1250	81615	1433444	17.43
67	0.01652	80990	1338	80321	1351829	16.69
68	0.01803	79652	1436	78934	1271508	15.96
69	0.01973	78215	1543	77444	1192574	15.25
70	0.02162	76672	1658	75843	1115131	14.54
71	0.02370	75014	1778	74125	1039288	13.85
72	0.02598	73236	1903	72284	965163	13.18
73	0.02846	71333	2030	70318	892878	12.52
74	0.03113	69303	2157	68224	822560	11.87
75	0.03399	67145	2283	66004	754336	11.23
76	0.03705	64863	2403	63661	688332	10.61
77	0.04037	62460	2522	61199	624670	10.00
78	0.04399	59938	2637	58620	563472	9.40
79	0.04792	57302	2746	55929	504852	8.81
80	0.05219	54556	2847	53132	448923	8.23
81	0.05683	51709	2939	50239	395791	7.65
82	0.06187	48770	3017	47261	345552	7.09
83	0.06734	45753	3081	44212	298290	6.52
84	0.07327	42672	3127	41108	254078	5.95
85+	1.00000	39545	39545	212970	212970	5.39

表3 新北市簡易生命表(續4)

民國112年

女性

年齡 X	死亡機率 q_x	生存數 l_x	死亡數 d_x	定 常 人 口		平均餘命 e^o_x
				L_x	T_x	
0M	0.00259	100000	259	8323	8419919	84.20
1M	0.00033	99741	33	8310	8411596	84.33
2M	0.00022	99707	22	8308	8403286	84.28
3M	0.00046	99685	46	24915	8394978	84.22
6M	0.00044	99639	43	49809	8370062	84.00
0	0.00404	100000	404	99665	8419919	84.20
1	0.00018	99596	18	99587	8320254	83.54
2	0.00017	99578	17	99569	8220667	82.56
3	0.00016	99561	16	99553	8121098	81.57
4	0.00015	99545	15	99537	8021545	80.58
5	0.00014	99530	14	99523	7922007	79.59
6	0.00012	99516	12	99510	7822485	78.61
7	0.00009	99504	9	99500	7722974	77.61
8	0.00007	99495	7	99491	7623475	76.62
9	0.00006	99488	6	99485	7523983	75.63
10	0.00006	99482	6	99479	7424498	74.63
11	0.00007	99476	7	99473	7325020	73.64
12	0.00009	99469	9	99465	7225547	72.64
13	0.00012	99461	12	99455	7126082	71.65
14	0.00016	99449	16	99441	7026627	70.66
15	0.00020	99433	20	99423	6927186	69.67
16	0.00025	99413	25	99400	6827763	68.68
17	0.00028	99388	28	99374	6728363	67.70
18	0.00031	99360	30	99345	6628989	66.72
19	0.00032	99330	32	99314	6529644	65.74
20	0.00033	99298	32	99282	6430330	64.76
21	0.00033	99266	33	99249	6331048	63.78
22	0.00034	99233	33	99216	6231799	62.80
23	0.00034	99199	34	99182	6132583	61.82
24	0.00035	99165	35	99148	6033401	60.84
25	0.00036	99130	35	99113	5934253	59.86
26	0.00036	99095	36	99077	5835140	58.88
27	0.00037	99059	37	99041	5736064	57.91
28	0.00037	99022	37	99004	5637023	56.93
29	0.00038	98985	38	98967	5538019	55.95
30	0.00039	98948	38	98929	5439053	54.97
31	0.00040	98909	40	98890	5340124	53.99
32	0.00042	98870	42	98849	5241234	53.01
33	0.00045	98828	45	98806	5142385	52.03
34	0.00049	98783	49	98759	5043580	51.06
35	0.00054	98735	53	98708	4944821	50.08
36	0.00059	98682	58	98652	4846112	49.11
37	0.00065	98623	64	98591	4747460	48.14
38	0.00071	98559	70	98524	4648869	47.17
39	0.00078	98489	76	98451	4550344	46.20

表3 新北市簡易生命表(續完)
民國112年

年齡 X	死亡機率 q_x	生存數 l_x	死亡數 d_x	定 常 人 口		平均餘命 e^o_x
				L_x	T_x	
40	0.00085	98413	83	98371	4451893	45.24
41	0.00093	98330	91	98284	4353522	44.27
42	0.00101	98239	99	98189	4255238	43.32
43	0.00109	98140	107	98086	4157049	42.36
44	0.00119	98032	116	97974	4058963	41.40
45	0.00128	97916	126	97853	3960988	40.45
46	0.00139	97790	136	97722	3863135	39.50
47	0.00151	97654	147	97581	3765413	38.56
48	0.00163	97507	159	97427	3667832	37.62
49	0.00177	97348	173	97261	3570405	36.68
50	0.00192	97175	187	97082	3473144	35.74
51	0.00208	96988	201	96888	3376062	34.81
52	0.00223	96787	216	96679	3279175	33.88
53	0.00239	96571	231	96455	3182496	32.96
54	0.00256	96340	246	96217	3086040	32.03
55	0.00273	96094	263	95963	2989823	31.11
56	0.00292	95831	280	95691	2893861	30.20
57	0.00314	95551	300	95401	2798169	29.28
58	0.00338	95251	322	95090	2702768	28.38
59	0.00365	94929	347	94756	2607678	27.47
60	0.00395	94583	374	94396	2512922	26.57
61	0.00427	94209	402	94008	2418526	25.67
62	0.00463	93807	435	93589	2324519	24.78
63	0.00506	93372	472	93136	2230929	23.89
64	0.00556	92899	516	92641	2137794	23.01
65	0.00613	92383	566	92100	2045152	22.14
66	0.00679	91817	623	91505	1953052	21.27
67	0.00753	91194	686	90851	1861547	20.41
68	0.00837	90507	758	90129	1770697	19.56
69	0.00934	89750	838	89331	1680568	18.73
70	0.01045	88912	929	88447	1591237	17.90
71	0.01172	87983	1031	87467	1502790	17.08
72	0.01317	86951	1145	86379	1415323	16.28
73	0.01480	85806	1270	85171	1328944	15.49
74	0.01661	84536	1404	83834	1243774	14.71
75	0.01860	83131	1546	82358	1159940	13.95
76	0.02077	81585	1695	80738	1077582	13.21
77	0.02317	79890	1851	78965	996844	12.48
78	0.02584	78039	2017	77031	917879	11.76
79	0.02881	76023	2191	74928	840848	11.06
80	0.03213	73832	2372	72646	765921	10.37
81	0.03581	71460	2559	70181	693274	9.70
82	0.03991	68901	2750	67526	623093	9.04
83	0.04446	66152	2941	64681	555567	8.40
84	0.04953	63210	3131	61645	490886	7.77
85+	1.00000	60079	60079	429241	429241	7.14

表4 臺北市簡易生命表
民國112年

全體

年齡 X	死亡機率 q_x	生存數 l_x	死亡數 d_x	定 常 人 口		平均餘命 e^o_x
				L_x	T_x	
0M	0.00254	100000	254	8323	8331564	83.32
1M	0.00032	99746	32	8311	8323241	83.44
2M	0.00021	99714	21	8309	8314930	83.39
3M	0.00043	99694	43	24918	8306621	83.32
6M	0.00040	99651	40	49815	8281703	83.11
0	0.00389	100000	389	99676	8331564	83.32
1	0.00019	99611	19	99601	8231888	82.64
2	0.00013	99591	13	99585	8132287	81.66
3	0.00009	99578	9	99574	8032702	80.67
4	0.00007	99569	7	99566	7933128	79.67
5	0.00006	99562	6	99559	7833562	78.68
6	0.00005	99556	5	99554	7734003	77.68
7	0.00005	99551	5	99549	7634450	76.69
8	0.00004	99546	4	99544	7534901	75.69
9	0.00005	99542	5	99540	7435357	74.70
10	0.00006	99537	6	99535	7335817	73.70
11	0.00007	99532	7	99528	7236283	72.70
12	0.00010	99524	10	99520	7136755	71.71
13	0.00012	99515	12	99509	7037235	70.72
14	0.00016	99503	16	99495	6937726	69.72
15	0.00019	99487	19	99477	6838231	68.74
16	0.00023	99467	23	99456	6738754	67.75
17	0.00026	99445	26	99432	6639298	66.76
18	0.00029	99419	29	99404	6539867	65.78
19	0.00031	99390	31	99375	6440462	64.80
20	0.00033	99360	32	99343	6341087	63.82
21	0.00034	99327	34	99310	6241744	62.84
22	0.00036	99293	36	99276	6142434	61.86
23	0.00038	99258	38	99239	6043158	60.88
24	0.00040	99220	40	99200	5943919	59.91
25	0.00042	99180	42	99159	5844719	58.93
26	0.00044	99138	43	99117	5745560	57.95
27	0.00045	99095	44	99073	5646443	56.98
28	0.00044	99051	44	99029	5547370	56.01
29	0.00044	99007	43	98985	5448341	55.03
30	0.00043	98964	42	98943	5349355	54.05
31	0.00043	98921	42	98900	5250413	53.08
32	0.00043	98879	43	98858	5151513	52.10
33	0.00046	98836	45	98814	5052655	51.12
34	0.00049	98791	48	98767	4953841	50.14
35	0.00053	98743	53	98716	4855074	49.17
36	0.00059	98690	58	98661	4756358	48.19
37	0.00065	98632	64	98600	4657697	47.22
38	0.00071	98568	70	98533	4559097	46.25
39	0.00079	98498	78	98459	4460564	45.29

表4 臺北市簡易生命表(續1)
民國112年

全體

年齡 X	死亡機率 q_x	生存數 l_x	死亡數 d_x	定 常 人 口		平均餘命 e^o_x
				L_x	T_x	
40	0.00087	98421	86	98378	4362104	44.32
41	0.00097	98335	96	98287	4263727	43.36
42	0.00108	98239	106	98186	4165440	42.40
43	0.00119	98133	117	98075	4067254	41.45
44	0.00132	98016	129	97951	3969179	40.50
45	0.00146	97887	143	97815	3871228	39.55
46	0.00163	97743	159	97664	3773413	38.61
47	0.00183	97584	179	97495	3675749	37.67
48	0.00207	97405	202	97304	3578255	36.74
49	0.00235	97203	228	97089	3480950	35.81
50	0.00264	96975	256	96847	3383861	34.89
51	0.00294	96719	284	96576	3287014	33.99
52	0.00321	96434	310	96280	3190438	33.08
53	0.00346	96125	332	95959	3094158	32.19
54	0.00368	95793	353	95616	2998199	31.30
55	0.00391	95440	373	95253	2902583	30.41
56	0.00415	95066	395	94869	2807330	29.53
57	0.00442	94672	418	94463	2712461	28.65
58	0.00472	94254	445	94031	2617998	27.78
59	0.00505	93809	474	93572	2523967	26.91
60	0.00542	93335	506	93082	2430395	26.04
61	0.00578	92830	536	92561	2337312	25.18
62	0.00618	92293	570	92008	2244751	24.32
63	0.00663	91723	608	91419	2152743	23.47
64	0.00715	91115	651	90789	2061324	22.62
65	0.00774	90464	700	90114	1970535	21.78
66	0.00841	89764	755	89386	1880421	20.95
67	0.00916	89009	816	88601	1791035	20.12
68	0.01002	88193	883	87752	1702434	19.30
69	0.01098	87310	959	86830	1614682	18.49
70	0.01208	86351	1043	85829	1527852	17.69
71	0.01333	85308	1137	84739	1442022	16.90
72	0.01473	84170	1240	83550	1357283	16.13
73	0.01629	82930	1351	82255	1273733	15.36
74	0.01799	81579	1468	80845	1191479	14.61
75	0.01983	80111	1588	79317	1110633	13.86
76	0.02179	78523	1711	77668	1031316	13.13
77	0.02391	76812	1836	75894	953649	12.42
78	0.02623	74976	1967	73992	877755	11.71
79	0.02878	73009	2101	71958	803762	11.01
80	0.03157	70908	2239	69789	731804	10.32
81	0.03463	68669	2378	67480	662015	9.64
82	0.03797	66291	2517	65033	594535	8.97
83	0.04164	63774	2655	62446	529502	8.30
84	0.04565	61119	2790	59724	467056	7.64
85+	1.00000	58329	58329	407332	407332	6.98

表4 臺北市簡易生命表(續2)
民國112年

男性

年齡 X	死亡機率 q_x	生存數 l_x	死亡數 d_x	定 常 人 口		平均餘命 e^o_x
				L_x	T_x	
0M	0.00261	100000	261	8322	8058090	80.58
1M	0.00033	99739	32	8310	8049768	80.71
2M	0.00020	99707	20	8308	8041458	80.65
3M	0.00041	99687	40	24917	8033150	80.58
6M	0.00036	99647	36	49814	8008233	80.37
0	0.00390	100000	390	99672	8058090	80.58
1	0.00021	99610	21	99600	7958419	79.90
2	0.00014	99590	14	99583	7858819	78.91
3	0.00010	99576	10	99571	7759236	77.92
4	0.00008	99566	8	99562	7659665	76.93
5	0.00007	99558	7	99554	7560103	75.94
6	0.00006	99551	6	99548	7460549	74.94
7	0.00003	99545	3	99543	7361001	73.95
8	0.00001	99541	1	99541	7261458	72.95
9	0.00001	99540	1	99540	7161917	71.95
10	0.00001	99539	1	99538	7062378	70.95
11	0.00003	99538	3	99536	6962839	69.95
12	0.00006	99534	6	99531	6863303	68.95
13	0.00011	99528	11	99522	6763772	67.96
14	0.00017	99517	17	99508	6664250	66.97
15	0.00024	99500	24	99488	6564741	65.98
16	0.00031	99476	30	99460	6465254	64.99
17	0.00036	99445	36	99427	6365793	64.01
18	0.00040	99409	40	99390	6266366	63.04
19	0.00042	99370	42	99349	6166977	62.06
20	0.00044	99328	44	99306	6067628	61.09
21	0.00045	99284	45	99261	5968322	60.11
22	0.00047	99239	46	99216	5869061	59.14
23	0.00048	99192	47	99169	5769845	58.17
24	0.00049	99145	49	99121	5670676	57.20
25	0.00050	99096	50	99072	5571556	56.22
26	0.00051	99047	50	99022	5472484	55.25
27	0.00051	98996	51	98971	5373463	54.28
28	0.00052	98946	51	98920	5274492	53.31
29	0.00052	98894	52	98868	5175572	52.33
30	0.00053	98843	52	98817	5076703	51.36
31	0.00054	98790	53	98764	4977887	50.39
32	0.00056	98737	55	98710	4879123	49.42
33	0.00058	98683	57	98654	4780413	48.44
34	0.00062	98625	61	98595	4681759	47.47
35	0.00066	98564	65	98532	4583164	46.50
36	0.00072	98499	71	98464	4484632	45.53
37	0.00078	98429	77	98390	4386169	44.56
38	0.00086	98352	85	98309	4287779	43.60
39	0.00095	98267	93	98220	4189469	42.63

表4 臺北市簡易生命表(續3)
民國112年

男性

年齡 X	死亡機率 q_x	生存數 l_x	死亡數 d_x	定 常 人 口		平均餘命 e^o_x
				L_x	T_x	
40	0.00106	98173	104	98122	4091249	41.67
41	0.00119	98070	116	98011	3993128	40.72
42	0.00134	97953	131	97887	3895116	39.77
43	0.00152	97822	149	97747	3797229	38.82
44	0.00172	97673	168	97589	3699482	37.88
45	0.00195	97505	190	97409	3601893	36.94
46	0.00221	97314	215	97207	3504483	36.01
47	0.00250	97099	243	96977	3407277	35.09
48	0.00283	96856	274	96719	3310299	34.18
49	0.00319	96582	309	96427	3213581	33.27
50	0.00358	96273	344	96101	3117153	32.38
51	0.00397	95929	381	95738	3021052	31.49
52	0.00436	95548	416	95340	2925314	30.62
53	0.00474	95132	451	94906	2829974	29.75
54	0.00511	94681	484	94439	2735068	28.89
55	0.00550	94197	518	93938	2640629	28.03
56	0.00590	93679	553	93403	2546690	27.19
57	0.00633	93127	589	92832	2453287	26.34
58	0.00679	92538	629	92223	2360455	25.51
59	0.00730	91909	671	91574	2268232	24.68
60	0.00783	91238	714	90881	2176658	23.86
61	0.00836	90524	757	90145	2085777	23.04
62	0.00893	89767	801	89366	1995632	22.23
63	0.00955	88966	850	88541	1906265	21.43
64	0.01025	88116	903	87664	1817725	20.63
65	0.01103	87213	962	86732	1730060	19.84
66	0.01191	86251	1027	85737	1643328	19.05
67	0.01291	85224	1100	84674	1557591	18.28
68	0.01402	84124	1180	83534	1472917	17.51
69	0.01527	82944	1267	82311	1389383	16.75
70	0.01668	81677	1362	80996	1307073	16.00
71	0.01825	80315	1466	79582	1226077	15.27
72	0.01999	78849	1577	78061	1146495	14.54
73	0.02191	77272	1693	76426	1068435	13.83
74	0.02398	75579	1812	74673	992009	13.13
75	0.02619	73767	1932	72801	917336	12.44
76	0.02855	71835	2051	70809	844534	11.76
77	0.03109	69784	2170	68699	773725	11.09
78	0.03386	67614	2289	66470	705026	10.43
79	0.03686	65325	2408	64121	638556	9.78
80	0.04012	62917	2524	61655	574435	9.13
81	0.04367	60393	2637	59074	512780	8.49
82	0.04752	57755	2745	56383	453706	7.86
83	0.05171	55011	2844	53588	397323	7.22
84	0.05625	52166	2934	50699	343735	6.59
85+	1.00000	49232	49232	293036	293036	5.95

表4 臺北市簡易生命表(續4)

民國112年

女性

年齡 X	死亡機率 q_x	生存數 l_x	死亡數 d_x	定 常 人 口		平均餘命 e^o_x
				L_x	T_x	
0M	0.00246	100000	246	8323	8599829	86.00
1M	0.00032	99754	31	8312	8591505	86.13
2M	0.00022	99722	22	8309	8583194	86.07
3M	0.00046	99701	46	24919	8574885	86.01
6M	0.00044	99655	44	49816	8549965	85.80
0	0.00389	100000	389	99680	8599829	86.00
1	0.00018	99611	18	99602	8500149	85.33
2	0.00012	99593	12	99587	8400547	84.35
3	0.00008	99581	8	99577	8300960	83.36
4	0.00006	99573	6	99570	8201382	82.37
5	0.00005	99567	5	99565	8101812	81.37
6	0.00005	99562	5	99560	8002248	80.37
7	0.00006	99557	6	99554	7902688	79.38
8	0.00007	99551	7	99548	7803134	78.38
9	0.00009	99544	9	99540	7703586	77.39
10	0.00010	99535	10	99530	7604046	76.40
11	0.00012	99525	12	99519	7504516	75.40
12	0.00013	99514	13	99507	7404996	74.41
13	0.00014	99501	14	99494	7305489	73.42
14	0.00014	99487	14	99480	7205995	72.43
15	0.00014	99473	14	99466	7106515	71.44
16	0.00015	99459	15	99451	7007050	70.45
17	0.00015	99444	15	99437	6907598	69.46
18	0.00017	99429	16	99421	6808162	68.47
19	0.00018	99412	18	99403	6708741	67.48
20	0.00020	99394	20	99384	6609337	66.50
21	0.00022	99375	22	99364	6509953	65.51
22	0.00024	99353	24	99341	6410589	64.52
23	0.00027	99328	27	99315	6311249	63.54
24	0.00031	99301	30	99286	6211934	62.56
25	0.00034	99271	33	99254	6112648	61.58
26	0.00036	99238	36	99220	6013393	60.60
27	0.00037	99202	37	99183	5914174	59.62
28	0.00037	99165	37	99146	5814991	58.64
29	0.00035	99128	35	99111	5715844	57.66
30	0.00033	99093	33	99077	5616734	56.68
31	0.00032	99060	32	99044	5517657	55.70
32	0.00032	99029	32	99013	5418613	54.72
33	0.00034	98997	34	98980	5319600	53.73
34	0.00037	98963	37	98945	5220620	52.75
35	0.00042	98926	41	98906	5121675	51.77
36	0.00047	98885	46	98862	5022769	50.79
37	0.00052	98839	52	98813	4923907	49.82
38	0.00058	98787	57	98758	4825095	48.84
39	0.00064	98729	64	98698	4726337	47.87

表4 臺北市簡易生命表(續完)
民國112年

女性

年齡 X	死亡機率 q_x	生存數 l_x	死亡數 d_x	定 常 人 口		平均餘命 e^o_x
				L_x	T_x	
40	0.00071	98666	70	98631	4627639	46.90
41	0.00078	98596	77	98557	4529009	45.94
42	0.00085	98519	84	98477	4430451	44.97
43	0.00091	98435	90	98390	4331975	44.01
44	0.00097	98346	95	98298	4233584	43.05
45	0.00104	98250	102	98199	4135286	42.09
46	0.00112	98149	110	98093	4037087	41.13
47	0.00125	98038	122	97977	3938994	40.18
48	0.00142	97916	139	97847	3841016	39.23
49	0.00163	97777	159	97698	3743170	38.28
50	0.00184	97618	180	97528	3645472	37.34
51	0.00205	97438	200	97338	3547944	36.41
52	0.00223	97238	217	97130	3450606	35.49
53	0.00236	97021	229	96907	3353476	34.56
54	0.00246	96792	238	96673	3256570	33.65
55	0.00255	96554	246	96430	3159897	32.73
56	0.00265	96307	255	96180	3063467	31.81
57	0.00278	96052	267	95919	2967287	30.89
58	0.00294	95785	282	95645	2871368	29.98
59	0.00314	95504	300	95354	2775723	29.06
60	0.00337	95204	321	95043	2680370	28.15
61	0.00359	94883	341	94713	2585326	27.25
62	0.00385	94542	364	94360	2490613	26.34
63	0.00416	94178	391	93982	2396253	25.44
64	0.00452	93787	424	93575	2302271	24.55
65	0.00494	93363	461	93132	2208696	23.66
66	0.00543	92902	504	92650	2115564	22.77
67	0.00598	92398	553	92121	2022914	21.89
68	0.00663	91845	609	91541	1930792	21.02
69	0.00737	91236	672	90900	1839252	20.16
70	0.00823	90564	746	90191	1748351	19.31
71	0.00923	89818	829	89404	1658160	18.46
72	0.01038	88989	923	88528	1568756	17.63
73	0.01167	88066	1027	87552	1480229	16.81
74	0.01310	87039	1140	86469	1392676	16.00
75	0.01466	85899	1259	85269	1306208	15.21
76	0.01635	84640	1384	83948	1220938	14.43
77	0.01820	83256	1516	82498	1136991	13.66
78	0.02026	81740	1656	80912	1054493	12.90
79	0.02256	80084	1806	79180	973581	12.16
80	0.02510	78277	1965	77295	894401	11.43
81	0.02793	76312	2132	75246	817106	10.71
82	0.03108	74181	2305	73028	741859	10.00
83	0.03457	71875	2485	70633	668831	9.31
84	0.03844	69391	2668	68057	598198	8.62
85+	1.00000	66723	66723	530141	530141	7.95

表5 桃園市簡易生命表
民國112年

全體

年齡 X	死亡機率 q_x	生存數 l_x	死亡數 d_x	定 常 人 口		平均餘命 e^o_x
				L_x	T_x	
0M	0.00207	100000	207	8325	8069442	80.69
1M	0.00027	99793	27	8315	8061117	80.78
2M	0.00016	99766	16	8313	8052802	80.72
3M	0.00034	99750	34	24933	8044489	80.65
6M	0.00032	99716	32	49850	8019556	80.42
0	0.00316	100000	316	99736	8069442	80.69
1	0.00025	99684	25	99672	7969706	79.95
2	0.00017	99659	17	99651	7870034	78.97
3	0.00012	99642	12	99636	7770384	77.98
4	0.00011	99630	11	99624	7670748	76.99
5	0.00012	99619	12	99613	7571123	76.00
6	0.00013	99607	13	99600	7471511	75.01
7	0.00015	99594	15	99586	7371910	74.02
8	0.00016	99579	16	99571	7272324	73.03
9	0.00015	99563	15	99556	7172753	72.04
10	0.00014	99548	14	99541	7073197	71.05
11	0.00014	99534	14	99527	6973656	70.06
12	0.00016	99520	16	99512	6874129	69.07
13	0.00019	99504	19	99495	6774617	68.08
14	0.00024	99485	24	99474	6675122	67.10
15	0.00030	99462	29	99447	6575649	66.11
16	0.00036	99432	35	99415	6476201	65.13
17	0.00041	99397	41	99377	6376787	64.15
18	0.00045	99356	45	99334	6277410	63.18
19	0.00049	99311	48	99287	6178076	62.21
20	0.00052	99263	52	99237	6078789	61.24
21	0.00054	99211	54	99184	5979552	60.27
22	0.00056	99158	55	99130	5880368	59.30
23	0.00056	99103	55	99075	5781238	58.34
24	0.00055	99047	55	99020	5682163	57.37
25	0.00054	98992	54	98966	5583143	56.40
26	0.00053	98939	53	98912	5484177	55.43
27	0.00053	98886	52	98860	5385265	54.46
28	0.00054	98834	53	98807	5286405	53.49
29	0.00055	98781	54	98754	5187598	52.52
30	0.00057	98726	56	98698	5088845	51.54
31	0.00060	98670	59	98641	4990146	50.57
32	0.00064	98611	63	98580	4891506	49.60
33	0.00069	98548	68	98514	4792926	48.64
34	0.00075	98480	74	98444	4694412	47.67
35	0.00082	98407	81	98366	4595968	46.70
36	0.00091	98326	89	98281	4497602	45.74
37	0.00100	98237	99	98188	4399320	44.78
38	0.00112	98138	110	98084	4301133	43.83
39	0.00124	98029	122	97968	4203049	42.88

表5 桃園市簡易生命表(續1)
民國112年

全體

年齡 X	死亡機率 q_x	生存數 l_x	死亡數 d_x	定 常 人 口		平均餘命 e^o_x
				L_x	T_x	
40	0.00138	97907	135	97839	4105081	41.93
41	0.00154	97772	150	97696	4007242	40.99
42	0.00171	97621	167	97538	3909546	40.05
43	0.00189	97455	184	97362	3812008	39.12
44	0.00209	97270	203	97169	3714645	38.19
45	0.00230	97067	224	96955	3617477	37.27
46	0.00253	96843	245	96720	3520522	36.35
47	0.00278	96598	269	96464	3423801	35.44
48	0.00305	96329	293	96183	3327338	34.54
49	0.00333	96036	320	95876	3231155	33.65
50	0.00362	95716	347	95543	3135279	32.76
51	0.00393	95369	375	95182	3039736	31.87
52	0.00423	94995	402	94794	2944554	31.00
53	0.00454	94593	429	94378	2849760	30.13
54	0.00485	94163	457	93935	2755383	29.26
55	0.00517	93707	485	93464	2661448	28.40
56	0.00551	93222	514	92965	2567983	27.55
57	0.00589	92708	546	92435	2475018	26.70
58	0.00633	92162	583	91870	2382583	25.85
59	0.00681	91578	624	91267	2290713	25.01
60	0.00732	90955	666	90622	2199447	24.18
61	0.00781	90289	705	89937	2108825	23.36
62	0.00830	89584	744	89212	2018888	22.54
63	0.00881	88841	783	88449	1929676	21.72
64	0.00938	88058	826	87645	1841227	20.91
65	0.01006	87232	878	86793	1753582	20.10
66	0.01090	86354	941	85883	1666789	19.30
67	0.01192	85413	1018	84904	1580906	18.51
68	0.01313	84395	1108	83841	1496003	17.73
69	0.01451	83287	1208	82683	1412162	16.96
70	0.01603	82079	1316	81421	1329479	16.20
71	0.01769	80763	1429	80048	1248059	15.45
72	0.01949	79334	1546	78561	1168010	14.72
73	0.02143	77787	1667	76954	1089450	14.01
74	0.02352	76121	1790	75225	1012496	13.30
75	0.02578	74330	1916	73372	937270	12.61
76	0.02820	72414	2042	71393	863898	11.93
77	0.03086	70372	2171	69287	792505	11.26
78	0.03376	68201	2303	67050	723218	10.60
79	0.03693	65898	2434	64681	656168	9.96
80	0.04040	63465	2564	62183	591487	9.32
81	0.04418	60901	2691	59555	529304	8.69
82	0.04831	58210	2812	56804	469749	8.07
83	0.05281	55398	2926	53935	412945	7.45
84	0.05772	52472	3029	50958	359010	6.84
85+	1.00000	49443	49443	308053	308053	6.23

表5 桃園市簡易生命表(續2)
民國112年

男性

年齡 X	死亡機率 q_x	生存數 l_x	死亡數 d_x	定 常 人 口		平均餘命 e^o_x
				L_x	T_x	
0M	0.00230	100000	230	8324	7748126	77.48
1M	0.00029	99770	29	8313	7739802	77.58
2M	0.00017	99741	17	8311	7731489	77.52
3M	0.00035	99724	35	24927	7723178	77.45
6M	0.00033	99689	33	49836	7698251	77.22
0	0.00344	100000	344	99711	7748126	77.48
1	0.00032	99656	32	99641	7648415	76.75
2	0.00019	99625	19	99616	7548774	75.77
3	0.00012	99606	12	99600	7449159	74.79
4	0.00010	99594	10	99589	7349558	73.80
5	0.00011	99584	11	99579	7249969	72.80
6	0.00014	99573	14	99566	7150391	71.81
7	0.00017	99559	17	99551	7050824	70.82
8	0.00018	99543	18	99534	6951273	69.83
9	0.00017	99525	17	99517	6851739	68.84
10	0.00016	99508	16	99500	6752223	67.86
11	0.00016	99492	16	99484	6652723	66.87
12	0.00018	99476	18	99467	6553239	65.88
13	0.00021	99458	21	99447	6453772	64.89
14	0.00027	99437	27	99423	6354325	63.90
15	0.00034	99410	34	99393	6254902	62.92
16	0.00042	99376	42	99355	6155509	61.94
17	0.00049	99334	48	99310	6056154	60.97
18	0.00055	99286	55	99258	5956844	60.00
19	0.00061	99231	60	99201	5857586	59.03
20	0.00066	99171	65	99138	5758385	58.07
21	0.00070	99105	70	99070	5659247	57.10
22	0.00073	99036	72	99000	5560177	56.14
23	0.00074	98964	73	98927	5461177	55.18
24	0.00073	98891	72	98855	5362250	54.22
25	0.00071	98819	71	98784	5263395	53.26
26	0.00070	98748	69	98714	5164611	52.30
27	0.00070	98679	69	98645	5065897	51.34
28	0.00070	98611	69	98576	4967253	50.37
29	0.00072	98541	71	98506	4868677	49.41
30	0.00075	98470	74	98433	4770171	48.44
31	0.00079	98396	78	98358	4671737	47.48
32	0.00085	98319	84	98277	4573380	46.52
33	0.00092	98235	91	98190	4475103	45.56
34	0.00101	98144	100	98095	4376914	44.60
35	0.00112	98045	110	97990	4278819	43.64
36	0.00125	97935	122	97873	4180829	42.69
37	0.00140	97812	137	97744	4082956	41.74
38	0.00157	97676	153	97599	3985212	40.80
39	0.00176	97523	171	97437	3887613	39.86

表5 桃園市簡易生命表(續3)

民國112年

男性

年齡 X	死亡機率 q_x	生存數 l_x	死亡數 d_x	定 常 人 口		平均餘命 e^o_x
				L_x	T_x	
40	0.00196	97352	191	97256	3790176	38.93
41	0.00219	97160	213	97054	3692920	38.01
42	0.00242	96948	235	96830	3595866	37.09
43	0.00266	96713	257	96584	3499036	36.18
44	0.00291	96455	280	96315	3402452	35.27
45	0.00318	96175	305	96022	3306137	34.38
46	0.00348	95870	334	95703	3210114	33.48
47	0.00384	95536	367	95352	3114412	32.60
48	0.00427	95169	406	94966	3019059	31.72
49	0.00475	94763	450	94538	2924093	30.86
50	0.00526	94313	496	94065	2829555	30.00
51	0.00577	93817	541	93547	2735490	29.16
52	0.00626	93276	584	92984	2641944	28.32
53	0.00672	92692	623	92380	2548960	27.50
54	0.00716	92069	659	91739	2456579	26.68
55	0.00761	91409	695	91062	2364840	25.87
56	0.00808	90714	733	90348	2273779	25.07
57	0.00860	89981	774	89594	2183431	24.27
58	0.00921	89207	821	88796	2093837	23.47
59	0.00987	88386	873	87949	2005041	22.69
60	0.01058	87513	926	87050	1917091	21.91
61	0.01124	86587	974	86101	1830041	21.14
62	0.01193	85614	1021	85103	1743941	20.37
63	0.01266	84592	1071	84057	1658838	19.61
64	0.01347	83522	1125	82959	1574781	18.85
65	0.01440	82397	1187	81803	1491821	18.11
66	0.01548	81210	1258	80581	1410018	17.36
67	0.01674	79953	1338	79283	1329437	16.63
68	0.01818	78614	1429	77899	1250153	15.90
69	0.01983	77185	1530	76420	1172254	15.19
70	0.02170	75654	1642	74834	1095834	14.48
71	0.02380	74013	1762	73132	1021001	13.79
72	0.02614	72251	1889	71307	947868	13.12
73	0.02871	70362	2020	69352	876562	12.46
74	0.03148	68342	2151	67266	807210	11.81
75	0.03440	66191	2277	65052	739943	11.18
76	0.03747	63914	2395	62716	674891	10.56
77	0.04078	61519	2509	60264	612175	9.95
78	0.04438	59010	2619	57701	551911	9.35
79	0.04828	56391	2723	55030	494210	8.76
80	0.05252	53669	2819	52259	439180	8.18
81	0.05712	50850	2904	49398	386921	7.61
82	0.06211	47946	2978	46457	337523	7.04
83	0.06752	44968	3036	43450	291066	6.47
84	0.07338	41932	3077	40393	247616	5.91
85+	1.00000	38855	38855	207223	207223	5.33

表5 桃園市簡易生命表(續4)

民國112年

女性

年齡 X	死亡機率 q_x	生存數 l_x	死亡數 d_x	定 常 人 口		平均餘命 e^o_x
				L_x	T_x	
0M	0.00183	100000	183	8326	8420311	84.20
1M	0.00024	99817	24	8317	8411986	84.27
2M	0.00016	99794	16	8315	8403668	84.21
3M	0.00033	99778	33	24940	8395353	84.14
6M	0.00032	99745	32	49865	8370413	83.92
0	0.00286	100000	286	99763	8420311	84.20
1	0.00018	99714	18	99704	8320548	83.44
2	0.00015	99695	15	99688	8220843	82.46
3	0.00013	99681	13	99674	8121156	81.47
4	0.00012	99668	12	99662	8021481	80.48
5	0.00012	99656	12	99649	7921820	79.49
6	0.00013	99643	13	99637	7822170	78.50
7	0.00013	99630	13	99624	7722533	77.51
8	0.00013	99617	13	99611	7622910	76.52
9	0.00012	99604	12	99598	7523299	75.53
10	0.00012	99592	12	99585	7423701	74.54
11	0.00012	99579	12	99573	7324116	73.55
12	0.00013	99567	13	99560	7224543	72.56
13	0.00016	99554	16	99546	7124982	71.57
14	0.00020	99538	20	99528	7025437	70.58
15	0.00024	99518	24	99506	6925909	69.59
16	0.00029	99494	29	99479	6826403	68.61
17	0.00032	99465	32	99449	6726924	67.63
18	0.00034	99433	34	99416	6627475	66.65
19	0.00036	99398	36	99381	6528059	65.68
20	0.00036	99363	36	99345	6428679	64.70
21	0.00037	99327	36	99308	6329334	63.72
22	0.00037	99290	37	99272	6230025	62.75
23	0.00037	99254	36	99236	6130753	61.77
24	0.00036	99217	36	99199	6031518	60.79
25	0.00036	99181	36	99163	5932319	59.81
26	0.00036	99146	35	99128	5833155	58.83
27	0.00036	99110	35	99093	5734027	57.86
28	0.00036	99075	36	99057	5634935	56.88
29	0.00037	99039	36	99021	5535878	55.90
30	0.00038	99003	38	98984	5436857	54.92
31	0.00040	98965	39	98946	5337873	53.94
32	0.00042	98926	41	98905	5238927	52.96
33	0.00045	98885	44	98863	5140022	51.98
34	0.00048	98841	47	98817	5041159	51.00
35	0.00052	98793	51	98768	4942342	50.03
36	0.00057	98742	56	98714	4843575	49.05
37	0.00062	98686	61	98656	4744860	48.08
38	0.00068	98625	67	98592	4646205	47.11
39	0.00075	98558	73	98521	4547613	46.14

表5 桃園市簡易生命表(續完)

民國112年

女性

年齡 X	死亡機率 q_x	生存數 l_x	死亡數 d_x	定 常 人 口		平均餘命 e^o_x
				L_x	T_x	
40	0.00082	98485	81	98444	4449092	45.18
41	0.00091	98404	90	98359	4350647	44.21
42	0.00102	98314	100	98264	4252289	43.25
43	0.00116	98213	113	98157	4154025	42.30
44	0.00131	98100	128	98036	4055868	41.34
45	0.00147	97972	144	97900	3957832	40.40
46	0.00162	97828	159	97748	3859932	39.46
47	0.00176	97669	172	97583	3762184	38.52
48	0.00188	97497	183	97405	3664601	37.59
49	0.00197	97314	192	97218	3567196	36.66
50	0.00207	97122	201	97021	3469978	35.73
51	0.00218	96921	211	96815	3372956	34.80
52	0.00231	96710	223	96598	3276141	33.88
53	0.00248	96486	239	96367	3179543	32.95
54	0.00267	96247	257	96119	3083176	32.03
55	0.00288	95990	277	95852	2987057	31.12
56	0.00312	95714	298	95564	2891205	30.21
57	0.00337	95415	321	95255	2795641	29.30
58	0.00365	95094	347	94920	2700386	28.40
59	0.00397	94747	376	94559	2605466	27.50
60	0.00430	94371	406	94168	2510907	26.61
61	0.00464	93965	436	93747	2416739	25.72
62	0.00497	93529	465	93297	2322992	24.84
63	0.00531	93064	494	92817	2229696	23.96
64	0.00569	92570	527	92307	2136879	23.08
65	0.00618	92043	569	91759	2044572	22.21
66	0.00682	91474	624	91162	1952813	21.35
67	0.00765	90850	695	90503	1861651	20.49
68	0.00867	90155	782	89765	1771148	19.65
69	0.00983	89374	879	88934	1681384	18.81
70	0.01109	88495	981	88004	1592449	17.99
71	0.01241	87514	1086	86971	1504445	17.19
72	0.01379	86428	1192	85831	1417474	16.40
73	0.01526	85235	1301	84585	1331643	15.62
74	0.01687	83935	1416	83227	1247058	14.86
75	0.01865	82519	1539	81749	1163831	14.10
76	0.02064	80980	1671	80144	1082081	13.36
77	0.02290	79309	1816	78401	1001937	12.63
78	0.02540	77493	1968	76509	923537	11.92
79	0.02816	75525	2127	74461	847028	11.22
80	0.03123	73398	2292	72252	772567	10.53
81	0.03462	71106	2462	69875	700315	9.85
82	0.03837	68644	2634	67327	630440	9.18
83	0.04252	66010	2807	64607	563113	8.53
84	0.04711	63203	2978	61715	498506	7.89
85+	1.00000	60226	60226	436791	436791	7.25

表6 臺中市簡易生命表
民國112年

全體

年齡 X	死亡機率 q_x	生存數 l_x	死亡數 d_x	定 常 人 口		平均餘命 e^o_x
				L_x	T_x	
0M	0.00214	100000	214	8324	8053104	80.53
1M	0.00027	99786	27	8314	8044779	80.62
2M	0.00017	99759	17	8313	8036465	80.56
3M	0.00035	99742	35	24931	8028152	80.49
6M	0.00033	99707	33	49845	8003221	80.27
0	0.00326	100000	326	99727	8053104	80.53
1	0.00030	99674	30	99659	7953376	79.79
2	0.00020	99644	20	99634	7853717	78.82
3	0.00015	99624	15	99617	7754083	77.83
4	0.00013	99609	13	99603	7654466	76.84
5	0.00012	99597	12	99591	7554863	75.85
6	0.00012	99585	12	99579	7455272	74.86
7	0.00009	99573	9	99568	7355694	73.87
8	0.00008	99564	8	99560	7256125	72.88
9	0.00008	99556	8	99552	7156566	71.88
10	0.00009	99548	9	99544	7057014	70.89
11	0.00010	99540	10	99534	6957470	69.90
12	0.00012	99529	12	99523	6857935	68.90
13	0.00015	99517	15	99510	6758412	67.91
14	0.00018	99502	18	99493	6658903	66.92
15	0.00021	99485	21	99474	6559409	65.93
16	0.00025	99464	24	99451	6459935	64.95
17	0.00029	99439	29	99425	6360484	63.96
18	0.00035	99410	34	99393	6261059	62.98
19	0.00041	99376	41	99356	6161666	62.00
20	0.00047	99335	46	99312	6062310	61.03
21	0.00052	99289	51	99263	5962998	60.06
22	0.00054	99238	54	99211	5863735	59.09
23	0.00054	99184	54	99157	5764524	58.12
24	0.00052	99130	52	99104	5665367	57.15
25	0.00049	99078	49	99054	5566263	56.18
26	0.00047	99030	46	99006	5467209	55.21
27	0.00045	98983	44	98961	5368202	54.23
28	0.00045	98939	44	98917	5269241	53.26
29	0.00046	98895	45	98873	5170324	52.28
30	0.00048	98850	47	98826	5071451	51.30
31	0.00051	98803	51	98777	4972625	50.33
32	0.00056	98752	55	98725	4873847	49.35
33	0.00061	98697	60	98667	4775123	48.38
34	0.00068	98637	67	98603	4676456	47.41
35	0.00077	98569	75	98532	4577853	46.44
36	0.00086	98494	85	98452	4479321	45.48
37	0.00097	98409	95	98361	4380869	44.52
38	0.00109	98314	107	98260	4282508	43.56
39	0.00122	98207	120	98146	4184248	42.61

表6 臺中市簡易生命表(續1)
民國112年

全體

年齡 X	死亡機率 q_x	生存數 l_x	死亡數 d_x	定 常 人 口		平均餘命 e^o_x
				L_x	T_x	
40	0.00137	98086	134	98019	4086101	41.66
41	0.00153	97952	150	97877	3988082	40.71
42	0.00169	97802	166	97719	3890205	39.78
43	0.00186	97637	182	97546	3792486	38.84
44	0.00204	97455	198	97356	3694940	37.91
45	0.00223	97256	217	97148	3597584	36.99
46	0.00244	97040	236	96922	3500436	36.07
47	0.00268	96804	259	96674	3403514	35.16
48	0.00295	96545	285	96402	3306840	34.25
49	0.00326	96259	314	96102	3210438	33.35
50	0.00359	95945	344	95773	3114336	32.46
51	0.00391	95601	374	95415	3018562	31.57
52	0.00421	95228	401	95027	2923148	30.70
53	0.00449	94827	426	94614	2828121	29.82
54	0.00475	94401	449	94177	2733507	28.96
55	0.00502	93953	472	93717	2639330	28.09
56	0.00531	93481	496	93233	2545613	27.23
57	0.00563	92985	523	92723	2452380	26.37
58	0.00599	92462	554	92185	2359657	25.52
59	0.00641	91908	589	91613	2267472	24.67
60	0.00687	91319	627	91005	2175859	23.83
61	0.00734	90692	666	90359	2084853	22.99
62	0.00789	90026	711	89671	1994495	22.15
63	0.00853	89315	762	88934	1904824	21.33
64	0.00928	88553	822	88142	1815890	20.51
65	0.01014	87732	889	87287	1727747	19.69
66	0.01112	86842	965	86360	1640460	18.89
67	0.01223	85877	1050	85352	1554101	18.10
68	0.01349	84827	1144	84254	1468749	17.31
69	0.01492	83682	1249	83058	1384494	16.54
70	0.01654	82434	1364	81752	1301436	15.79
71	0.01837	81070	1489	80325	1219685	15.04
72	0.02041	79581	1624	78769	1139359	14.32
73	0.02267	77957	1768	77073	1060590	13.60
74	0.02516	76189	1917	75231	983517	12.91
75	0.02786	74272	2069	73238	908287	12.23
76	0.03078	72203	2222	71092	835049	11.57
77	0.03398	69981	2378	68792	763957	10.92
78	0.03750	67603	2535	66335	695165	10.28
79	0.04138	65068	2692	63722	628830	9.66
80	0.04565	62375	2847	60952	565109	9.06
81	0.05035	59528	2997	58029	504157	8.47
82	0.05552	56531	3139	54961	446128	7.89
83	0.06120	53392	3268	51758	391166	7.33
84	0.06745	50125	3381	48434	339408	6.77
85+	1.00000	46744	46744	290974	290974	6.22

表6 臺中市簡易生命表(續2)
民國112年

男性

年齡 X	死亡機率 q_x	生存數 l_x	死亡數 d_x	定 常 人 口		平均餘命 e^o_x
				L_x	T_x	
0M	0.00255	100000	255	8323	7742979	77.43
1M	0.00031	99745	31	8311	7734657	77.54
2M	0.00020	99714	19	8309	7726346	77.49
3M	0.00039	99695	39	24919	7718037	77.42
6M	0.00036	99656	36	49819	7693118	77.20
0	0.00380	100000	380	99680	7742979	77.43
1	0.00037	99620	37	99601	7643300	76.72
2	0.00023	99583	23	99571	7543698	75.75
3	0.00016	99559	16	99551	7444127	74.77
4	0.00014	99543	14	99536	7344576	73.78
5	0.00014	99529	14	99523	7245040	72.79
6	0.00014	99516	14	99509	7145517	71.80
7	0.00012	99502	12	99496	7046008	70.81
8	0.00009	99490	9	99486	6946512	69.82
9	0.00008	99481	8	99477	6847027	68.83
10	0.00008	99473	8	99469	6747550	67.83
11	0.00009	99465	8	99461	6648081	66.84
12	0.00011	99457	11	99451	6548620	65.84
13	0.00015	99446	15	99438	6449169	64.85
14	0.00021	99431	21	99420	6349730	63.86
15	0.00028	99410	28	99396	6250310	62.87
16	0.00035	99382	35	99365	6150914	61.89
17	0.00043	99347	42	99326	6051549	60.91
18	0.00050	99305	49	99280	5952223	59.94
19	0.00056	99256	56	99228	5852943	58.97
20	0.00062	99200	62	99169	5753715	58.00
21	0.00067	99138	67	99105	5654546	57.04
22	0.00070	99071	69	99037	5555442	56.08
23	0.00069	99002	69	98968	5456405	55.11
24	0.00067	98934	67	98900	5357437	54.15
25	0.00064	98867	63	98835	5258537	53.19
26	0.00061	98804	60	98773	5159701	52.22
27	0.00059	98743	58	98714	5060928	51.25
28	0.00058	98685	58	98656	4962214	50.28
29	0.00059	98628	58	98598	4863558	49.31
30	0.00061	98569	60	98539	4764959	48.34
31	0.00065	98509	64	98477	4666420	47.37
32	0.00071	98445	70	98410	4567943	46.40
33	0.00078	98375	77	98337	4469533	45.43
34	0.00088	98298	87	98255	4371196	44.47
35	0.00100	98212	98	98162	4272941	43.51
36	0.00114	98113	112	98057	4174779	42.55
37	0.00131	98001	128	97937	4076722	41.60
38	0.00149	97873	146	97800	3978785	40.65
39	0.00170	97727	166	97644	3880985	39.71

表6 臺中市簡易生命表(續3)

民國112年

男性

年齡 X	死亡機率 q_x	生存數 l_x	死亡數 d_x	定 常 人 口		平均餘命 e^o_x
				L_x	T_x	
40	0.00193	97561	188	97467	3783341	38.78
41	0.00217	97373	212	97267	3685874	37.85
42	0.00243	97161	236	97043	3588607	36.93
43	0.00269	96925	261	96794	3491565	36.02
44	0.00297	96664	287	96520	3394770	35.12
45	0.00326	96377	314	96220	3298250	34.22
46	0.00358	96062	344	95890	3202030	33.33
47	0.00392	95719	376	95531	3106140	32.45
48	0.00431	95343	411	95138	3010609	31.58
49	0.00472	94932	448	94708	2915472	30.71
50	0.00515	94484	487	94241	2820764	29.85
51	0.00559	93997	526	93734	2726523	29.01
52	0.00603	93471	564	93189	2632789	28.17
53	0.00647	92907	601	92606	2539600	27.33
54	0.00692	92306	639	91986	2446993	26.51
55	0.00737	91667	676	91329	2355007	25.69
56	0.00784	90991	714	90634	2263677	24.88
57	0.00833	90278	752	89902	2173043	24.07
58	0.00884	89526	791	89130	2083141	23.27
59	0.00938	88734	833	88318	1994011	22.47
60	0.00998	87901	877	87463	1905694	21.68
61	0.01059	87025	921	86564	1818231	20.89
62	0.01131	86103	974	85616	1731667	20.11
63	0.01217	85129	1036	84611	1646050	19.34
64	0.01316	84093	1107	83540	1561439	18.57
65	0.01430	82986	1187	82393	1477899	17.81
66	0.01559	81799	1275	81162	1395507	17.06
67	0.01702	80524	1371	79839	1314345	16.32
68	0.01862	79154	1474	78417	1234505	15.60
69	0.02042	77680	1586	76887	1156089	14.88
70	0.02245	76094	1708	75240	1079202	14.18
71	0.02472	74386	1839	73466	1003962	13.50
72	0.02727	72546	1978	71557	930496	12.83
73	0.03007	70568	2122	69507	858939	12.17
74	0.03312	68446	2267	67313	789431	11.53
75	0.03640	66180	2409	64975	722118	10.91
76	0.03991	63770	2545	62498	657143	10.30
77	0.04373	61225	2677	59887	594645	9.71
78	0.04790	58548	2804	57146	534759	9.13
79	0.05245	55744	2924	54282	477613	8.57
80	0.05743	52820	3033	51303	423331	8.01
81	0.06286	49787	3130	48222	372028	7.47
82	0.06879	46657	3209	45053	323806	6.94
83	0.07525	43448	3269	41813	278753	6.42
84	0.08229	40179	3306	38525	236940	5.90
85+	1.00000	36872	36872	198414	198414	5.38

表6 臺中市簡易生命表(續4)
民國112年

女性

年齡 X	死亡機率 q_x	生存數 l_x	死亡數 d_x	定 常 人 口		平均餘命 e^o_x
				L_x	T_x	
0M	0.00170	100000	170	8326	8374408	83.74
1M	0.00022	99830	22	8318	8366082	83.80
2M	0.00015	99807	15	8317	8357764	83.74
3M	0.00030	99793	30	24944	8349447	83.67
6M	0.00029	99762	29	49874	8324502	83.44
0	0.00267	100000	267	99779	8374408	83.74
1	0.00022	99733	22	99722	8274629	82.97
2	0.00016	99711	16	99703	8174906	81.99
3	0.00013	99695	13	99688	8075203	81.00
4	0.00012	99682	12	99676	7975515	80.01
5	0.00011	99670	11	99665	7875839	79.02
6	0.00009	99659	9	99655	7776175	78.03
7	0.00007	99650	7	99647	7676520	77.03
8	0.00006	99643	6	99640	7576873	76.04
9	0.00007	99637	7	99634	7477233	75.04
10	0.00010	99630	10	99625	7377599	74.05
11	0.00012	99620	12	99614	7277974	73.06
12	0.00014	99608	14	99601	7178360	72.07
13	0.00015	99594	15	99587	7078759	71.08
14	0.00014	99580	14	99573	6979172	70.09
15	0.00013	99565	13	99559	6879599	69.10
16	0.00013	99552	13	99546	6780040	68.11
17	0.00015	99539	15	99532	6680495	67.11
18	0.00018	99525	18	99515	6580963	66.12
19	0.00024	99506	24	99494	6481447	65.14
20	0.00030	99482	30	99468	6381953	64.15
21	0.00035	99453	35	99435	6282486	63.17
22	0.00038	99418	37	99399	6183050	62.19
23	0.00038	99381	38	99362	6083651	61.22
24	0.00036	99343	36	99325	5984289	60.24
25	0.00034	99307	33	99290	5884963	59.26
26	0.00031	99274	31	99258	5785673	58.28
27	0.00030	99243	30	99228	5686415	57.30
28	0.00030	99213	30	99198	5587186	56.31
29	0.00031	99184	31	99168	5487988	55.33
30	0.00034	99152	33	99136	5388820	54.35
31	0.00037	99119	36	99101	5289684	53.37
32	0.00040	99083	39	99063	5190583	52.39
33	0.00044	99043	43	99022	5091520	51.41
34	0.00048	99000	48	98976	4992499	50.43
35	0.00053	98953	52	98926	4893522	49.45
36	0.00058	98900	58	98871	4794596	48.48
37	0.00064	98842	63	98811	4695725	47.51
38	0.00070	98779	69	98745	4596914	46.54
39	0.00076	98710	75	98672	4498169	45.57

表6 臺中市簡易生命表(續完)
民國112年

女性

年齡 X	死亡機率 q_x	生存數 l_x	死亡數 d_x	定 常 人 口		平均餘命 e^o_x
				L_x	T_x	
40	0.00083	98635	82	98594	4399497	44.60
41	0.00091	98553	89	98508	4300903	43.64
42	0.00099	98463	97	98415	4202395	42.68
43	0.00107	98366	106	98313	4103980	41.72
44	0.00116	98260	114	98203	4005667	40.77
45	0.00127	98146	124	98084	3907464	39.81
46	0.00139	98022	136	97954	3809380	38.86
47	0.00154	97886	150	97811	3711426	37.92
48	0.00172	97736	169	97652	3613615	36.97
49	0.00195	97567	190	97472	3515963	36.04
50	0.00217	97378	212	97272	3418491	35.11
51	0.00239	97166	232	97050	3321219	34.18
52	0.00257	96933	250	96809	3224169	33.26
53	0.00271	96684	262	96553	3127361	32.35
54	0.00281	96422	271	96286	3030808	31.43
55	0.00291	96150	280	96010	2934522	30.52
56	0.00304	95870	291	95725	2838512	29.61
57	0.00320	95579	306	95426	2742787	28.70
58	0.00344	95273	327	95109	2647361	27.79
59	0.00373	94946	354	94768	2552252	26.88
60	0.00407	94591	385	94399	2457483	25.98
61	0.00442	94207	417	93998	2363084	25.08
62	0.00482	93790	452	93564	2269086	24.19
63	0.00527	93338	492	93092	2175522	23.31
64	0.00580	92846	538	92577	2082430	22.43
65	0.00641	92308	592	92011	1989854	21.56
66	0.00713	91715	654	91388	1897842	20.69
67	0.00797	91061	726	90698	1806454	19.84
68	0.00894	90335	807	89932	1715756	18.99
69	0.01006	89528	900	89078	1625824	18.16
70	0.01134	88628	1005	88125	1536746	17.34
71	0.01281	87623	1122	87062	1448621	16.53
72	0.01447	86501	1251	85875	1361559	15.74
73	0.01634	85249	1393	84553	1275684	14.96
74	0.01842	83857	1545	83084	1191131	14.20
75	0.02073	82312	1707	81458	1108047	13.46
76	0.02328	80605	1876	79667	1026589	12.74
77	0.02610	78729	2055	77701	946922	12.03
78	0.02927	76674	2244	75552	869220	11.34
79	0.03281	74429	2442	73208	793669	10.66
80	0.03678	71987	2648	70663	720460	10.01
81	0.04121	69339	2858	67911	649797	9.37
82	0.04617	66482	3069	64947	581887	8.75
83	0.05170	63412	3279	61773	516940	8.15
84	0.05788	60134	3481	58394	455166	7.57
85+	1.00000	56653	56653	396773	396773	7.00

表7 臺南市簡易生命表
民國112年

全體

年齡 X	死亡機率 q_x	生存數 l_x	死亡數 d_x	定 常 人 口		平均餘命 e^o_x
				L_x	T_x	
0M	0.00306	100000	306	8321	7985579	79.86
1M	0.00039	99694	39	8306	7977258	80.02
2M	0.00025	99655	24	8304	7968952	79.97
3M	0.00052	99630	52	24901	7960649	79.90
6M	0.00048	99579	48	49777	7935747	79.69
0	0.00469	100000	469	99609	7985579	79.86
1	0.00030	99531	30	99516	7885970	79.23
2	0.00021	99501	21	99491	7786454	78.25
3	0.00016	99480	16	99472	7686963	77.27
4	0.00012	99464	12	99458	7587491	76.28
5	0.00011	99452	11	99447	7488033	75.29
6	0.00010	99442	10	99437	7388586	74.30
7	0.00010	99432	9	99427	7289149	73.31
8	0.00008	99422	8	99418	7189723	72.32
9	0.00007	99414	7	99410	7090305	71.32
10	0.00006	99407	6	99404	6990894	70.33
11	0.00006	99400	6	99397	6891491	69.33
12	0.00008	99394	8	99390	6792093	68.33
13	0.00010	99387	10	99381	6692703	67.34
14	0.00015	99376	15	99369	6593321	66.35
15	0.00021	99361	20	99351	6493953	65.36
16	0.00026	99341	26	99328	6394601	64.37
17	0.00032	99315	32	99299	6295274	63.39
18	0.00037	99283	37	99264	6195975	62.41
19	0.00042	99246	42	99225	6096711	61.43
20	0.00047	99204	47	99180	5997486	60.46
21	0.00051	99157	50	99132	5898306	59.48
22	0.00053	99107	53	99080	5799174	58.51
23	0.00053	99054	53	99028	5700093	57.55
24	0.00053	99001	52	98975	5601066	56.58
25	0.00051	98949	51	98924	5502090	55.61
26	0.00050	98899	49	98874	5403167	54.63
27	0.00050	98849	49	98825	5304293	53.66
28	0.00051	98800	51	98775	5205468	52.69
29	0.00054	98749	54	98723	5106693	51.71
30	0.00058	98696	57	98667	5007970	50.74
31	0.00062	98638	61	98608	4909303	49.77
32	0.00066	98577	65	98544	4810695	48.80
33	0.00070	98512	69	98477	4712151	47.83
34	0.00073	98443	72	98407	4613674	46.87
35	0.00078	98371	76	98333	4515267	45.90
36	0.00084	98295	82	98254	4416934	44.94
37	0.00093	98212	91	98167	4318680	43.97
38	0.00105	98121	103	98070	4220513	43.01
39	0.00120	98018	118	97959	4122443	42.06

表7 臺南市簡易生命表(續1)
民國112年

全體

年齡 X	死亡機率 q_x	生存數 l_x	死亡數 d_x	定 常 人 口		平均餘命 e^o_x
				L_x	T_x	
40	0.00137	97900	134	97833	4024484	41.11
41	0.00156	97766	153	97690	3926651	40.16
42	0.00176	97613	172	97528	3828961	39.23
43	0.00197	97442	192	97346	3731433	38.29
44	0.00219	97250	213	97143	3634088	37.37
45	0.00243	97036	235	96919	3536945	36.45
46	0.00266	96801	258	96672	3440026	35.54
47	0.00290	96543	280	96403	3343354	34.63
48	0.00312	96263	300	96113	3246951	33.73
49	0.00334	95963	320	95803	3150838	32.83
50	0.00357	95643	342	95472	3055035	31.94
51	0.00383	95301	365	95119	2959563	31.05
52	0.00414	94936	393	94739	2864444	30.17
53	0.00451	94542	427	94329	2769705	29.30
54	0.00493	94116	464	93884	2675376	28.43
55	0.00539	93652	504	93400	2581492	27.56
56	0.00586	93147	546	92874	2488092	26.71
57	0.00635	92601	588	92307	2395218	25.87
58	0.00685	92013	630	91698	2302911	25.03
59	0.00736	91383	673	91047	2211213	24.20
60	0.00791	90710	718	90351	2120166	23.37
61	0.00845	89992	761	89612	2029815	22.56
62	0.00906	89232	808	88827	1940203	21.74
63	0.00974	88423	861	87993	1851375	20.94
64	0.01052	87562	921	87102	1763382	20.14
65	0.01141	86641	988	86147	1676281	19.35
66	0.01242	85653	1064	85121	1590134	18.56
67	0.01358	84589	1148	84015	1505013	17.79
68	0.01489	83441	1242	82820	1420998	17.03
69	0.01637	82199	1346	81526	1338178	16.28
70	0.01805	80853	1459	80123	1256652	15.54
71	0.01994	79394	1583	78602	1176529	14.82
72	0.02204	77811	1715	76953	1097926	14.11
73	0.02437	76096	1855	75168	1020973	13.42
74	0.02691	74241	1998	73242	945805	12.74
75	0.02966	72243	2142	71172	872563	12.08
76	0.03260	70101	2285	68958	801391	11.43
77	0.03580	67815	2428	66601	732433	10.80
78	0.03930	65388	2570	64103	665831	10.18
79	0.04313	62818	2710	61463	601728	9.58
80	0.04734	60108	2845	58686	540265	8.99
81	0.05194	57263	2974	55776	481579	8.41
82	0.05697	54289	3093	52743	425803	7.84
83	0.06247	51196	3198	49597	373061	7.29
84	0.06849	47998	3287	46354	323463	6.74
85+	1.00000	44711	44711	277109	277109	6.20

表7 臺南市簡易生命表(續2)

民國112年

男性

年齡 X	死亡機率 q_x	生存數 l_x	死亡數 d_x	定 常 人 口		平均餘命 e^o_x
				L_x	T_x	
0M	0.00328	100000	328	8320	7679915	76.80
1M	0.00042	99672	42	8304	7671595	76.97
2M	0.00024	99630	24	8301	7663291	76.92
3M	0.00052	99606	51	24895	7654990	76.85
6M	0.00046	99554	46	49766	7630095	76.64
0	0.00492	100000	492	99586	7679915	76.80
1	0.00031	99508	31	99493	7580329	76.18
2	0.00024	99478	24	99466	7480836	75.20
3	0.00019	99454	18	99445	7381370	74.22
4	0.00014	99436	14	99429	7281925	73.23
5	0.00011	99422	11	99416	7182497	72.24
6	0.00009	99411	9	99407	7083080	71.25
7	0.00008	99402	8	99398	6983674	70.26
8	0.00008	99394	8	99390	6884275	69.26
9	0.00007	99386	7	99383	6784885	68.27
10	0.00007	99379	7	99375	6685503	67.27
11	0.00008	99372	8	99368	6586127	66.28
12	0.00011	99363	11	99358	6486760	65.28
13	0.00015	99353	14	99346	6387402	64.29
14	0.00020	99338	20	99328	6288056	63.30
15	0.00027	99318	26	99305	6188727	62.31
16	0.00034	99292	33	99275	6089422	61.33
17	0.00040	99259	40	99239	5990147	60.35
18	0.00046	99219	46	99196	5890908	59.37
19	0.00053	99173	52	99147	5791712	58.40
20	0.00058	99121	58	99092	5692565	57.43
21	0.00063	99063	62	99032	5593474	56.46
22	0.00066	99001	65	98969	5494442	55.50
23	0.00066	98936	66	98903	5395473	54.53
24	0.00066	98870	65	98838	5296570	53.57
25	0.00064	98806	63	98774	5197732	52.61
26	0.00063	98742	62	98711	5098958	51.64
27	0.00064	98680	63	98648	5000247	50.67
28	0.00067	98617	66	98584	4901599	49.70
29	0.00072	98551	70	98516	4803015	48.74
30	0.00077	98480	76	98442	4704499	47.77
31	0.00084	98404	82	98363	4606057	46.81
32	0.00090	98322	88	98278	4507694	45.85
33	0.00095	98233	93	98187	4409417	44.89
34	0.00101	98140	99	98091	4311230	43.93
35	0.00107	98041	105	97989	4213139	42.97
36	0.00117	97936	114	97879	4115151	42.02
37	0.00130	97822	127	97759	4017271	41.07
38	0.00147	97695	144	97623	3919513	40.12
39	0.00169	97551	164	97469	3821890	39.18

表7 臺南市簡易生命表(續3)
民國112年

男性

年齡 X	死亡機率 q_x	生存數 l_x	死亡數 d_x	定 常 人 口		平均餘命 e^o_x
				L_x	T_x	
40	0.00193	97387	188	97293	3724421	38.24
41	0.00220	97199	214	97092	3627128	37.32
42	0.00249	96985	241	96865	3530036	36.40
43	0.00280	96744	271	96608	3433171	35.49
44	0.00314	96472	303	96321	3336563	34.59
45	0.00350	96169	336	96001	3240242	33.69
46	0.00385	95833	369	95649	3144241	32.81
47	0.00419	95464	400	95264	3048592	31.93
48	0.00451	95064	428	94850	2953328	31.07
49	0.00481	94636	455	94408	2858478	30.21
50	0.00513	94180	483	93939	2764070	29.35
51	0.00549	93697	515	93440	2670132	28.50
52	0.00593	93182	552	92906	2576692	27.65
53	0.00644	92630	597	92332	2483785	26.81
54	0.00704	92033	648	91709	2391453	25.98
55	0.00769	91385	703	91034	2299744	25.17
56	0.00837	90683	759	90303	2208710	24.36
57	0.00907	89924	816	89516	2118407	23.56
58	0.00979	89108	872	88672	2028891	22.77
59	0.01054	88236	930	87771	1940219	21.99
60	0.01132	87306	988	86812	1852448	21.22
61	0.01210	86318	1045	85795	1765637	20.46
62	0.01295	85273	1104	84721	1679841	19.70
63	0.01386	84169	1167	83586	1595120	18.95
64	0.01488	83002	1235	82384	1511535	18.21
65	0.01604	81767	1312	81111	1429150	17.48
66	0.01736	80455	1397	79757	1348040	16.76
67	0.01886	79058	1491	78313	1268283	16.04
68	0.02056	77567	1595	76770	1189970	15.34
69	0.02246	75972	1707	75119	1113201	14.65
70	0.02458	74265	1825	73353	1038082	13.98
71	0.02691	72440	1950	71465	964729	13.32
72	0.02947	70491	2078	69452	893264	12.67
73	0.03226	68413	2207	67309	823812	12.04
74	0.03528	66206	2336	65038	756503	11.43
75	0.03851	63870	2460	62640	691465	10.83
76	0.04197	61410	2578	60121	628825	10.24
77	0.04571	58833	2689	57488	568704	9.67
78	0.04978	56143	2795	54746	511216	9.11
79	0.05419	53349	2891	51903	456470	8.56
80	0.05899	50457	2976	48969	404567	8.02
81	0.06419	47481	3048	45957	355598	7.49
82	0.06984	44433	3103	42882	309640	6.97
83	0.07596	41330	3139	39760	266759	6.45
84	0.08260	38191	3154	36613	226998	5.94
85+	1.00000	35036	35036	190385	190385	5.43

表7 臺南市簡易生命表(續4)
民國112年

女性

年齡 X	死亡機率 q_x	生存數 l_x	死亡數 d_x	定 常 人 口		平均餘命 e_x^o
				L_x	T_x	
0M	0.00281	100000	281	8322	8312164	83.12
1M	0.00036	99719	36	8308	8303843	83.27
2M	0.00025	99683	25	8306	8295534	83.22
3M	0.00052	99658	52	24908	8287228	83.16
6M	0.00050	99605	50	49790	8262320	82.95
0	0.00445	100000	445	99634	8312164	83.12
1	0.00029	99555	29	99541	8212530	82.49
2	0.00018	99527	18	99518	8112989	81.52
3	0.00013	99509	13	99502	8013472	80.53
4	0.00011	99496	11	99491	7913969	79.54
5	0.00011	99486	11	99480	7814478	78.55
6	0.00011	99475	11	99469	7714998	77.56
7	0.00011	99464	11	99458	7615529	76.57
8	0.00009	99453	9	99448	7516070	75.57
9	0.00007	99444	7	99441	7416622	74.58
10	0.00005	99437	5	99435	7317181	73.59
11	0.00004	99432	4	99430	7217747	72.59
12	0.00004	99428	4	99426	7118317	71.59
13	0.00006	99424	6	99421	7018891	70.60
14	0.00009	99417	9	99413	6919471	69.60
15	0.00014	99408	14	99401	6820058	68.61
16	0.00019	99394	19	99385	6720657	67.62
17	0.00023	99376	23	99364	6621272	66.63
18	0.00027	99353	27	99339	6521908	65.64
19	0.00031	99325	31	99310	6422569	64.66
20	0.00035	99294	35	99277	6323259	63.68
21	0.00038	99260	37	99241	6223982	62.70
22	0.00039	99222	39	99203	6124741	61.73
23	0.00040	99183	39	99164	6025538	60.75
24	0.00038	99144	38	99125	5926375	59.78
25	0.00037	99106	37	99088	5827250	58.80
26	0.00035	99069	35	99052	5728162	57.82
27	0.00034	99034	34	99017	5629111	56.84
28	0.00035	99000	34	98983	5530094	55.86
29	0.00035	98966	35	98948	5431111	54.88
30	0.00037	98931	37	98913	5332162	53.90
31	0.00039	98894	38	98875	5233250	52.92
32	0.00040	98856	40	98836	5134374	51.94
33	0.00042	98816	42	98795	5035538	50.96
34	0.00044	98774	44	98753	4936743	49.98
35	0.00047	98731	46	98708	4837991	49.00
36	0.00050	98685	50	98660	4739283	48.02
37	0.00055	98635	55	98608	4640623	47.05
38	0.00063	98581	62	98550	4542015	46.07
39	0.00071	98519	70	98484	4443465	45.10

表7 臺南市簡易生命表(續完)
民國112年

女性

年齡 X	死亡機率 q_x	生存數 l_x	死亡數 d_x	定 常 人 口		平均餘命 e^o_x
				L_x	T_x	
40	0.00081	98449	80	98409	4344981	44.13
41	0.00092	98369	90	98323	4246573	43.17
42	0.00103	98278	101	98228	4148249	42.21
43	0.00114	98177	112	98121	4050021	41.25
44	0.00126	98065	123	98003	3951900	40.30
45	0.00138	97942	135	97874	3853897	39.35
46	0.00151	97806	148	97733	3756023	38.40
47	0.00164	97659	160	97579	3658290	37.46
48	0.00178	97499	173	97412	3560711	36.52
49	0.00192	97325	187	97232	3463299	35.58
50	0.00208	97138	202	97037	3366068	34.65
51	0.00225	96936	218	96828	3269031	33.72
52	0.00244	96719	236	96601	3172203	32.80
53	0.00266	96483	256	96355	3075602	31.88
54	0.00290	96227	279	96087	2979247	30.96
55	0.00316	95948	304	95796	2883160	30.05
56	0.00343	95644	329	95480	2787364	29.14
57	0.00371	95316	354	95139	2691884	28.24
58	0.00399	94962	379	94773	2596745	27.35
59	0.00428	94583	405	94381	2501973	26.45
60	0.00460	94178	433	93962	2407592	25.56
61	0.00491	93746	460	93516	2313630	24.68
62	0.00528	93286	493	93039	2220114	23.80
63	0.00574	92793	532	92527	2127075	22.92
64	0.00628	92261	580	91971	2034548	22.05
65	0.00692	91681	635	91364	1942577	21.19
66	0.00766	91046	698	90698	1851213	20.33
67	0.00851	90349	769	89964	1760516	19.49
68	0.00949	89580	850	89155	1670552	18.65
69	0.01062	88730	942	88259	1581397	17.82
70	0.01195	87788	1049	87263	1493138	17.01
71	0.01349	86739	1170	86154	1405875	16.21
72	0.01526	85569	1306	84916	1319721	15.42
73	0.01726	84263	1455	83536	1234805	14.65
74	0.01950	82808	1615	82001	1151269	13.90
75	0.02197	81193	1784	80301	1069268	13.17
76	0.02466	79409	1958	78430	988967	12.45
77	0.02762	77451	2139	76381	910537	11.76
78	0.03092	75312	2329	74147	834155	11.08
79	0.03462	72983	2527	71720	760008	10.41
80	0.03874	70456	2730	69091	688289	9.77
81	0.04335	67726	2936	66258	619197	9.14
82	0.04849	64790	3142	63219	552939	8.53
83	0.05423	61649	3343	59977	489719	7.94
84	0.06061	58306	3534	56539	429742	7.37
85+	1.00000	54771	54771	373204	373204	6.81

表8 高雄市簡易生命表
民國112年

全體

年齡 X	死亡機率 q_x	生存數 l_x	死亡數 d_x	定 常 人 口		平均餘命 e^o_x
				L_x	T_x	
0M	0.00341	100000	341	8319	7935656	79.36
1M	0.00044	99659	44	8303	7927337	79.54
2M	0.00026	99614	26	8300	7919034	79.50
3M	0.00056	99588	56	24890	7910734	79.43
6M	0.00052	99532	52	49753	7885844	79.23
0	0.00519	100000	519	99565	7935656	79.36
1	0.00033	99481	33	99464	7836091	78.77
2	0.00022	99448	22	99437	7736626	77.80
3	0.00015	99426	15	99419	7637189	76.81
4	0.00011	99411	11	99406	7537771	75.82
5	0.00010	99400	10	99395	7438365	74.83
6	0.00009	99391	9	99386	7338969	73.84
7	0.00007	99382	7	99378	7239583	72.85
8	0.00006	99375	6	99372	7140205	71.85
9	0.00005	99369	5	99366	7040833	70.86
10	0.00006	99364	6	99361	6941467	69.86
11	0.00007	99358	7	99355	6842106	68.86
12	0.00010	99351	10	99346	6742751	67.87
13	0.00014	99341	14	99334	6643405	66.87
14	0.00020	99327	20	99318	6544071	65.88
15	0.00026	99308	26	99295	6444753	64.90
16	0.00032	99282	32	99266	6345458	63.91
17	0.00038	99250	38	99231	6246193	62.93
18	0.00042	99212	42	99191	6146962	61.96
19	0.00046	99170	46	99147	6047771	60.98
20	0.00049	99124	49	99100	5948623	60.01
21	0.00051	99076	51	99051	5849523	59.04
22	0.00053	99025	52	98999	5750473	58.07
23	0.00054	98973	53	98946	5651474	57.10
24	0.00054	98920	54	98893	5552527	56.13
25	0.00054	98866	54	98839	5453634	55.16
26	0.00054	98813	54	98786	5354795	54.19
27	0.00055	98759	54	98732	5256009	53.22
28	0.00057	98705	56	98677	5157278	52.25
29	0.00059	98649	58	98620	5058601	51.28
30	0.00062	98591	61	98560	4959981	50.31
31	0.00066	98530	65	98497	4861421	49.34
32	0.00070	98465	69	98431	4762924	48.37
33	0.00075	98396	74	98359	4664493	47.41
34	0.00082	98322	81	98282	4566134	46.44
35	0.00090	98241	88	98197	4467852	45.48
36	0.00099	98153	97	98105	4369655	44.52
37	0.00110	98056	107	98003	4271550	43.56
38	0.00122	97949	119	97889	4173547	42.61
39	0.00135	97830	133	97763	4075658	41.66

表8 高雄市簡易生命表(續1)

民國112年

全體

年齡 X	死亡機率 q_x	生存數 l_x	死亡數 d_x	定 常 人 口		平均餘命 e^o_x
				L_x	T_x	
40	0.00151	97697	148	97623	3977895	40.72
41	0.00170	97549	166	97466	3880272	39.78
42	0.00192	97384	187	97290	3782805	38.84
43	0.00217	97197	211	97091	3685515	37.92
44	0.00246	96986	239	96866	3588424	37.00
45	0.00277	96747	268	96613	3491557	36.09
46	0.00309	96478	298	96329	3394945	35.19
47	0.00340	96180	327	96016	3298616	34.30
48	0.00370	95853	355	95675	3202599	33.41
49	0.00400	95498	382	95307	3106924	32.53
50	0.00429	95116	408	94912	3011617	31.66
51	0.00460	94708	436	94490	2916705	30.80
52	0.00492	94272	464	94040	2822215	29.94
53	0.00526	93808	494	93562	2728174	29.08
54	0.00563	93315	525	93052	2634613	28.23
55	0.00601	92790	558	92511	2541561	27.39
56	0.00641	92232	591	91936	2449050	26.55
57	0.00683	91641	626	91328	2357113	25.72
58	0.00727	91015	662	90684	2265785	24.89
59	0.00775	90353	700	90003	2175101	24.07
60	0.00827	89653	741	89282	2085099	23.26
61	0.00877	88912	780	88522	1995817	22.45
62	0.00935	88132	824	87720	1907295	21.64
63	0.01001	87308	874	86871	1819576	20.84
64	0.01078	86433	932	85968	1732705	20.05
65	0.01165	85502	996	85004	1646737	19.26
66	0.01265	84505	1069	83971	1561734	18.48
67	0.01377	83436	1149	82862	1477763	17.71
68	0.01504	82287	1238	81668	1394902	16.95
69	0.01647	81049	1335	80382	1313233	16.20
70	0.01811	79714	1443	78992	1232852	15.47
71	0.01995	78271	1562	77490	1153859	14.74
72	0.02202	76709	1689	75865	1076369	14.03
73	0.02431	75020	1824	74108	1000504	13.34
74	0.02680	73196	1962	72215	926396	12.66
75	0.02948	71234	2100	70184	854181	11.99
76	0.03233	69134	2235	68017	783997	11.34
77	0.03541	66899	2369	65714	715980	10.70
78	0.03878	64530	2503	63278	650266	10.08
79	0.04247	62027	2634	60710	586987	9.46
80	0.04649	59393	2761	58012	526277	8.86
81	0.05089	56631	2882	55190	468265	8.27
82	0.05569	53749	2993	52253	413075	7.69
83	0.06093	50756	3093	49210	360822	7.11
84	0.06664	47663	3176	46075	311612	6.54
85+	1.00000	44487	44487	265537	265537	5.97

表8 高雄市簡易生命表(續2)

民國112年

男性

年齡 X	死亡機率 q_x	生存數 l_x	死亡數 d_x	定 常 人 口		平均餘命 e^o_x
				L_x	T_x	
0M	0.00402	100000	402	8317	7602014	76.02
1M	0.00052	99598	52	8298	7593697	76.24
2M	0.00029	99545	29	8294	7585400	76.20
3M	0.00063	99517	63	24871	7577105	76.14
6M	0.00057	99454	56	49713	7552234	75.94
0	0.00602	100000	602	99493	7602014	76.02
1	0.00038	99398	37	99379	7502521	75.48
2	0.00026	99360	26	99347	7403142	74.51
3	0.00019	99334	19	99325	7303795	73.53
4	0.00015	99315	15	99308	7204470	72.54
5	0.00012	99300	12	99294	7105163	71.55
6	0.00010	99288	10	99284	7005868	70.56
7	0.00008	99279	7	99275	6906585	69.57
8	0.00005	99271	5	99269	6807310	68.57
9	0.00004	99266	4	99264	6708041	67.58
10	0.00003	99262	3	99261	6608777	66.58
11	0.00005	99259	5	99257	6509516	65.58
12	0.00008	99254	8	99250	6410260	64.58
13	0.00013	99246	13	99240	6311009	63.59
14	0.00021	99233	20	99223	6211770	62.60
15	0.00029	99213	29	99198	6112547	61.61
16	0.00038	99184	37	99165	6013348	60.63
17	0.00045	99147	45	99124	5914183	59.65
18	0.00052	99102	52	99076	5815059	58.68
19	0.00058	99050	58	99021	5715983	57.71
20	0.00063	98993	63	98961	5616961	56.74
21	0.00067	98930	66	98897	5518000	55.78
22	0.00070	98863	69	98829	5419103	54.81
23	0.00071	98795	70	98760	5320274	53.85
24	0.00070	98725	69	98690	5221515	52.89
25	0.00069	98656	68	98622	5122824	51.93
26	0.00068	98588	67	98555	5024202	50.96
27	0.00069	98521	68	98487	4925648	50.00
28	0.00071	98454	70	98419	4827160	49.03
29	0.00075	98383	74	98346	4728742	48.06
30	0.00081	98309	80	98269	4630396	47.10
31	0.00088	98230	86	98187	4532126	46.14
32	0.00094	98144	93	98097	4433940	45.18
33	0.00102	98051	100	98001	4335842	44.22
34	0.00110	97951	108	97897	4237841	43.26
35	0.00120	97843	118	97784	4139944	42.31
36	0.00133	97725	130	97660	4042160	41.36
37	0.00148	97596	145	97523	3944499	40.42
38	0.00167	97451	162	97369	3846976	39.48
39	0.00188	97288	183	97197	3749607	38.54

表8 高雄市簡易生命表(續3)

民國112年

男性

年齡 X	死亡機率 q_x	生存數 l_x	死亡數 d_x	定 常 人 口		平均餘命 e^o_x
				L_x	T_x	
40	0.00213	97105	207	97002	3652410	37.61
41	0.00242	96898	235	96781	3555408	36.69
42	0.00277	96664	268	96530	3458627	35.78
43	0.00318	96396	307	96242	3362098	34.88
44	0.00365	96089	351	95914	3265855	33.99
45	0.00415	95738	397	95540	3169942	33.11
46	0.00464	95341	443	95120	3074402	32.25
47	0.00511	94899	485	94657	2979282	31.39
48	0.00552	94414	522	94153	2884625	30.55
49	0.00591	93893	555	93615	2790472	29.72
50	0.00630	93338	588	93044	2696857	28.89
51	0.00671	92750	622	92439	2603813	28.07
52	0.00717	92128	660	91798	2511374	27.26
53	0.00770	91468	704	91115	2419577	26.45
54	0.00829	90763	752	90387	2328461	25.65
55	0.00891	90011	802	89610	2238074	24.86
56	0.00955	89209	852	88783	2148463	24.08
57	0.01018	88358	899	87908	2059680	23.31
58	0.01080	87458	945	86986	1971772	22.55
59	0.01143	86514	989	86019	1884786	21.79
60	0.01209	85525	1034	85008	1798767	21.03
61	0.01275	84491	1077	83952	1713759	20.28
62	0.01353	83414	1129	82849	1629807	19.54
63	0.01447	82285	1191	81690	1546958	18.80
64	0.01555	81094	1261	80464	1465268	18.07
65	0.01675	79833	1337	79165	1384804	17.35
66	0.01807	78496	1418	77787	1305639	16.63
67	0.01948	77078	1501	76327	1227852	15.93
68	0.02101	75576	1588	74783	1151525	15.24
69	0.02272	73989	1681	73148	1076743	14.55
70	0.02469	72307	1786	71414	1003595	13.88
71	0.02695	70522	1901	69571	932180	13.22
72	0.02953	68621	2026	67608	862609	12.57
73	0.03239	66595	2157	65516	795002	11.94
74	0.03549	64438	2287	63294	729485	11.32
75	0.03876	62151	2409	60946	666191	10.72
76	0.04220	59742	2521	58481	605245	10.13
77	0.04585	57221	2624	55909	546763	9.56
78	0.04982	54597	2720	53237	490854	8.99
79	0.05412	51877	2808	50474	437617	8.44
80	0.05878	49070	2884	47628	387143	7.89
81	0.06382	46186	2948	44712	339516	7.35
82	0.06929	43238	2996	41740	294804	6.82
83	0.07520	40242	3026	38729	253064	6.29
84	0.08160	37216	3037	35697	214335	5.76
85+	1.00000	34179	34179	178638	178638	5.23

表8 高雄市簡易生命表(續4)
民國112年

女性

年齡 X	死亡機率 q_x	生存數 l_x	死亡數 d_x	定 常 人 口		平均餘命 e^o_x
				L_x	T_x	
0M	0.00276	100000	276	8322	8291842	82.92
1M	0.00036	99724	36	8309	8283520	83.06
2M	0.00023	99688	23	8306	8275211	83.01
3M	0.00048	99665	48	24910	8266905	82.95
6M	0.00047	99617	47	49797	8241995	82.74
0	0.00430	100000	430	99644	8291842	82.92
1	0.00028	99570	28	99556	8192198	82.28
2	0.00017	99542	17	99534	8092643	81.30
3	0.00010	99525	10	99520	7993109	80.31
4	0.00008	99515	8	99511	7893589	79.32
5	0.00007	99508	7	99504	7794077	78.33
6	0.00007	99500	7	99497	7694573	77.33
7	0.00007	99493	7	99490	7595077	76.34
8	0.00007	99486	7	99483	7495587	75.34
9	0.00007	99479	7	99476	7396104	74.35
10	0.00008	99472	8	99469	7296628	73.35
11	0.00009	99465	9	99460	7197160	72.36
12	0.00012	99455	12	99449	7097700	71.37
13	0.00015	99444	15	99436	6998251	70.37
14	0.00019	99429	19	99419	6898814	69.38
15	0.00023	99410	23	99399	6799395	68.40
16	0.00027	99387	27	99374	6699996	67.41
17	0.00030	99361	30	99346	6600622	66.43
18	0.00032	99331	32	99315	6501276	65.45
19	0.00033	99299	33	99283	6401961	64.47
20	0.00034	99267	33	99250	6302678	63.49
21	0.00034	99233	34	99217	6203428	62.51
22	0.00035	99200	34	99183	6104211	61.53
23	0.00036	99165	35	99148	6005029	60.56
24	0.00037	99130	37	99111	5905881	59.58
25	0.00039	99093	38	99074	5806770	58.60
26	0.00040	99055	39	99035	5707696	57.62
27	0.00041	99015	40	98995	5608660	56.64
28	0.00041	98975	40	98955	5509665	55.67
29	0.00041	98935	40	98915	5410710	54.69
30	0.00041	98894	41	98874	5311795	53.71
31	0.00042	98854	41	98833	5212921	52.73
32	0.00044	98812	43	98791	5114088	51.76
33	0.00047	98769	47	98746	5015297	50.78
34	0.00052	98722	52	98696	4916552	49.80
35	0.00058	98670	57	98642	4817856	48.83
36	0.00064	98613	63	98582	4719214	47.86
37	0.00071	98550	69	98515	4620632	46.89
38	0.00077	98481	76	98443	4522117	45.92
39	0.00083	98405	82	98364	4423674	44.95

表8 高雄市簡易生命表(續完)

民國112年

女性

年齡 X	死亡機率 q_x	生存數 l_x	死亡數 d_x	定 常 人 口		平均餘命 e^o_x
				L_x	T_x	
40	0.00091	98323	89	98278	4325310	43.99
41	0.00099	98234	97	98185	4227031	43.03
42	0.00109	98137	107	98084	4128846	42.07
43	0.00120	98030	117	97972	4030762	41.12
44	0.00133	97913	130	97848	3932791	40.17
45	0.00147	97783	143	97712	3834943	39.22
46	0.00162	97640	158	97561	3737231	38.28
47	0.00178	97482	174	97395	3639670	37.34
48	0.00197	97308	191	97213	3542275	36.40
49	0.00216	97117	210	97012	3445062	35.47
50	0.00237	96907	230	96792	3348050	34.55
51	0.00257	96677	249	96553	3251259	33.63
52	0.00276	96429	266	96296	3154706	32.72
53	0.00292	96163	280	96023	3058410	31.80
54	0.00306	95883	294	95736	2962387	30.90
55	0.00322	95589	308	95435	2866651	29.99
56	0.00340	95281	324	95119	2771217	29.08
57	0.00364	94957	345	94784	2676097	28.18
58	0.00394	94612	373	94425	2581313	27.28
59	0.00431	94239	406	94036	2486888	26.39
60	0.00473	93832	444	93611	2392852	25.50
61	0.00514	93389	480	93149	2299241	24.62
62	0.00557	92909	518	92650	2206093	23.74
63	0.00603	92391	557	92113	2113443	22.87
64	0.00654	91834	600	91534	2021330	22.01
65	0.00715	91234	652	90908	1929796	21.15
66	0.00788	90582	714	90225	1838888	20.30
67	0.00877	89867	788	89473	1748663	19.46
68	0.00981	89079	874	88642	1659190	18.63
69	0.01102	88205	972	87719	1570547	17.81
70	0.01237	87234	1079	86694	1482828	17.00
71	0.01388	86154	1196	85556	1396134	16.21
72	0.01555	84958	1321	84297	1310578	15.43
73	0.01740	83637	1456	82909	1226280	14.66
74	0.01945	82181	1598	81382	1143372	13.91
75	0.02170	80583	1749	79709	1061990	13.18
76	0.02417	78834	1905	77882	982281	12.46
77	0.02692	76929	2071	75894	904399	11.76
78	0.02997	74858	2243	73737	828506	11.07
79	0.03336	72615	2422	71404	754769	10.39
80	0.03713	70193	2606	68889	683365	9.74
81	0.04132	67586	2792	66190	614476	9.09
82	0.04596	64794	2978	63305	548286	8.46
83	0.05112	61816	3160	60236	484981	7.85
84	0.05683	58656	3334	56989	424745	7.24
85+	1.00000	55322	55322	367756	367756	6.65

表9 宜蘭縣簡易生命表
民國112年

全體

年齡 X	死亡機率 q_x	生存數 l_x	死亡數 d_x	定 常 人 口		平均餘命 e^o_x
				L_x	T_x	
0M	0.00211	100000	211	8325	7997670	79.98
1M	0.00028	99789	28	8315	7989346	80.06
2M	0.00017	99761	17	8313	7981031	80.00
3M	0.00035	99745	35	24932	7972718	79.93
6M	0.00033	99710	33	49846	7947787	79.71
0	0.00324	100000	324	99730	7997670	79.98
1	0.00012	99676	12	99670	7897940	79.24
2	0.00019	99664	19	99655	7798270	78.25
3	0.00019	99645	19	99636	7698615	77.26
4	0.00014	99626	14	99619	7598979	76.27
5	0.00007	99612	7	99609	7499360	75.29
6	0.00003	99605	3	99604	7399751	74.29
7	0.00003	99602	3	99601	7300148	73.29
8	0.00007	99599	7	99596	7200547	72.30
9	0.00011	99593	11	99587	7100951	71.30
10	0.00016	99582	16	99574	7001363	70.31
11	0.00021	99566	21	99556	6901789	69.32
12	0.00025	99545	25	99533	6802234	68.33
13	0.00027	99521	27	99507	6702701	67.35
14	0.00028	99493	28	99479	6603194	66.37
15	0.00029	99465	29	99451	6503714	65.39
16	0.00030	99437	29	99422	6404263	64.41
17	0.00032	99407	32	99391	6304842	63.42
18	0.00037	99375	37	99357	6205450	62.44
19	0.00043	99339	43	99317	6106093	61.47
20	0.00050	99296	49	99271	6006776	60.49
21	0.00056	99247	55	99219	5907505	59.52
22	0.00061	99191	61	99161	5808286	58.56
23	0.00066	99130	66	99097	5709125	57.59
24	0.00071	99064	70	99029	5610027	56.63
25	0.00074	98994	74	98958	5510998	55.67
26	0.00076	98921	76	98883	5412040	54.71
27	0.00076	98845	75	98808	5313157	53.75
28	0.00072	98770	71	98735	5214350	52.79
29	0.00066	98699	65	98666	5115615	51.83
30	0.00061	98633	60	98604	5016949	50.86
31	0.00057	98574	57	98545	4918345	49.90
32	0.00060	98517	59	98488	4819800	48.92
33	0.00069	98458	68	98424	4721312	47.95
34	0.00084	98390	83	98349	4622888	46.99
35	0.00102	98307	101	98257	4524539	46.02
36	0.00121	98207	119	98147	4426282	45.07
37	0.00136	98088	134	98021	4328135	44.12
38	0.00148	97954	145	97882	4230114	43.18
39	0.00157	97809	153	97733	4132232	42.25

表9 宜蘭縣簡易生命表(續1)
民國112年

全體

年齡 X	死亡機率 q_x	生存數 l_x	死亡數 d_x	定 常 人 口		平均餘命 e^o_x
				L_x	T_x	
40	0.00166	97656	162	97575	4034499	41.31
41	0.00178	97494	174	97407	3936924	40.38
42	0.00196	97320	191	97224	3839518	39.45
43	0.00221	97129	215	97021	3742294	38.53
44	0.00252	96914	244	96792	3645273	37.61
45	0.00285	96670	276	96532	3548481	36.71
46	0.00319	96394	307	96240	3451949	35.81
47	0.00351	96086	337	95918	3355709	34.92
48	0.00380	95749	364	95567	3259791	34.05
49	0.00408	95385	389	95191	3164224	33.17
50	0.00435	94996	413	94789	3069034	32.31
51	0.00463	94583	438	94364	2974244	31.45
52	0.00492	94145	463	93914	2879880	30.59
53	0.00523	93682	490	93437	2785967	29.74
54	0.00556	93192	518	92933	2692530	28.89
55	0.00590	92674	547	92401	2599596	28.05
56	0.00625	92128	576	91840	2507195	27.21
57	0.00663	91552	607	91248	2415355	26.38
58	0.00706	90945	642	90624	2324107	25.56
59	0.00752	90303	679	89964	2233483	24.73
60	0.00801	89624	718	89265	2143519	23.92
61	0.00846	88906	752	88531	2054254	23.11
62	0.00890	88155	785	87762	1965724	22.30
63	0.00936	87370	817	86961	1877961	21.49
64	0.00987	86552	854	86125	1791001	20.69
65	0.01053	85698	902	85247	1704875	19.89
66	0.01139	84796	966	84313	1619628	19.10
67	0.01252	83830	1049	83305	1535315	18.31
68	0.01390	82781	1150	82206	1452010	17.54
69	0.01548	81630	1263	80999	1369804	16.78
70	0.01718	80367	1381	79677	1288806	16.04
71	0.01897	78986	1499	78237	1209129	15.31
72	0.02085	77488	1615	76680	1130892	14.59
73	0.02282	75872	1731	75007	1054212	13.89
74	0.02493	74141	1848	73217	979205	13.21
75	0.02723	72293	1969	71309	905988	12.53
76	0.02973	70324	2091	69279	834679	11.87
77	0.03250	68233	2217	67125	765401	11.22
78	0.03551	66016	2345	64844	698276	10.58
79	0.03881	63672	2471	62436	633432	9.95
80	0.04240	61201	2595	59903	570996	9.33
81	0.04631	58606	2714	57249	511092	8.72
82	0.05058	55892	2827	54478	453843	8.12
83	0.05523	53065	2931	51600	399365	7.53
84	0.06029	50134	3022	48623	347765	6.94
85+	1.00000	47112	47112	299142	299142	6.35

表9 宜蘭縣簡易生命表(續2)
民國112年

男性

年齡 X	死亡機率 q_x	生存數 l_x	死亡數 d_x	定 常 人 口		平均餘命 e^o_x
				L_x	T_x	
0M	0.00199	100000	199	8325	7667279	76.67
1M	0.00026	99801	26	8316	7658954	76.74
2M	0.00014	99775	14	8314	7650639	76.68
3M	0.00031	99761	31	24936	7642325	76.61
6M	0.00029	99730	29	49858	7617388	76.38
0	0.00299	100000	299	99749	7667279	76.67
1	0.00000	99701	0	99701	7567530	75.90
2	0.00023	99701	23	99690	7467829	74.90
3	0.00032	99679	32	99663	7368139	73.92
4	0.00029	99647	29	99632	7268476	72.94
5	0.00018	99618	18	99609	7168844	71.96
6	0.00008	99600	8	99596	7069235	70.98
7	0.00004	99591	4	99590	6969640	69.98
8	0.00005	99588	5	99585	6870050	68.98
9	0.00006	99583	6	99580	6770465	67.99
10	0.00008	99577	8	99572	6670885	66.99
11	0.00011	99568	11	99563	6571313	66.00
12	0.00014	99557	14	99550	6471750	65.01
13	0.00016	99543	16	99535	6372201	64.01
14	0.00018	99527	18	99518	6272666	63.03
15	0.00020	99509	20	99499	6173148	62.04
16	0.00024	99489	24	99477	6073650	61.05
17	0.00031	99465	31	99449	5974173	60.06
18	0.00043	99434	42	99413	5874723	59.08
19	0.00057	99392	57	99363	5775311	58.11
20	0.00072	99335	71	99299	5675947	57.14
21	0.00086	99264	85	99221	5576648	56.18
22	0.00096	99179	96	99131	5477427	55.23
23	0.00103	99083	102	99032	5378296	54.28
24	0.00107	98981	106	98928	5279264	53.34
25	0.00109	98874	108	98821	5180337	52.39
26	0.00108	98767	107	98713	5081516	51.45
27	0.00105	98660	103	98608	4982802	50.50
28	0.00098	98557	96	98508	4884194	49.56
29	0.00088	98460	87	98417	4785686	48.61
30	0.00080	98373	79	98334	4687269	47.65
31	0.00075	98294	74	98257	4588936	46.69
32	0.00079	98220	78	98182	4490678	45.72
33	0.00094	98143	92	98097	4392496	44.76
34	0.00117	98051	115	97994	4294400	43.80
35	0.00144	97936	142	97866	4196406	42.85
36	0.00173	97795	169	97710	4098540	41.91
37	0.00197	97626	192	97530	4000830	40.98
38	0.00215	97433	210	97329	3903301	40.06
39	0.00229	97224	223	97112	3805972	39.15

表9 宜蘭縣簡易生命表(續3)

民國112年

男性

年齡 X	死亡機率 q_x	生存數 l_x	死亡數 d_x	定 常 人 口		平均餘命 e^o_x
				L_x	T_x	
40	0.00244	97001	236	96883	3708860	38.24
41	0.00262	96765	253	96638	3611977	37.33
42	0.00288	96511	278	96372	3515339	36.42
43	0.00323	96233	311	96078	3418967	35.53
44	0.00366	95922	351	95746	3322889	34.64
45	0.00413	95571	395	95373	3227142	33.77
46	0.00461	95176	439	94956	3131769	32.91
47	0.00507	94737	481	94497	3036813	32.06
48	0.00551	94256	519	93997	2942316	31.22
49	0.00592	93737	555	93460	2848319	30.39
50	0.00633	93183	590	92888	2754859	29.56
51	0.00674	92593	624	92281	2661971	28.75
52	0.00717	91969	660	91639	2569690	27.94
53	0.00763	91309	697	90961	2478051	27.14
54	0.00812	90612	736	90244	2387090	26.34
55	0.00861	89876	774	89489	2296845	25.56
56	0.00910	89102	811	88697	2207356	24.77
57	0.00957	88292	845	87869	2118659	24.00
58	0.01002	87446	876	87008	2030790	23.22
59	0.01047	86570	907	86117	1943782	22.45
60	0.01095	85663	938	85194	1857665	21.69
61	0.01145	84725	970	84240	1772471	20.92
62	0.01207	83755	1011	83250	1688231	20.16
63	0.01284	82744	1063	82213	1604981	19.40
64	0.01377	81682	1125	81119	1522768	18.64
65	0.01485	80557	1196	79959	1441648	17.90
66	0.01609	79361	1277	78723	1361689	17.16
67	0.01749	78084	1366	77401	1282967	16.43
68	0.01906	76719	1462	75987	1205565	15.71
69	0.02082	75256	1567	74473	1129578	15.01
70	0.02279	73689	1679	72849	1055106	14.32
71	0.02496	72010	1797	71111	982256	13.64
72	0.02735	70212	1920	69252	911145	12.98
73	0.02996	68292	2046	67269	841893	12.33
74	0.03277	66246	2171	65161	774624	11.69
75	0.03580	64075	2294	62928	709463	11.07
76	0.03902	61782	2411	60576	646534	10.46
77	0.04249	59371	2523	58109	585958	9.87
78	0.04626	56848	2630	55533	527849	9.29
79	0.05036	54218	2730	52853	472316	8.71
80	0.05481	51488	2822	50077	419463	8.15
81	0.05964	48666	2902	47214	369386	7.59
82	0.06488	45763	2969	44279	322172	7.04
83	0.07057	42794	3020	41284	277893	6.49
84	0.07673	39774	3052	38248	236609	5.95
85+	1.00000	36722	36722	198361	198361	5.40

表9 宜蘭縣簡易生命表(續4)
民國112年

女性

年齡 X	死亡機率 q_x	生存數 l_x	死亡數 d_x	定 常 人 口		平均餘命 e^o_x
				L_x	T_x	
0M	0.00224	100000	224	8324	8369216	83.69
1M	0.00030	99776	30	8313	8360892	83.80
2M	0.00019	99747	19	8311	8352579	83.74
3M	0.00040	99727	40	24927	8344267	83.67
6M	0.00038	99687	38	49834	8319341	83.45
0	0.00351	100000	351	99710	8369216	83.69
1	0.00030	99649	30	99634	8269506	82.99
2	0.00015	99619	15	99612	8169872	82.01
3	0.00005	99604	5	99602	8070260	81.02
4	0.00000	99599	0	99599	7970658	80.03
5	0.00000	99599	0	99599	7871059	79.03
6	0.00000	99599	0	99599	7771460	78.03
7	0.00003	99599	3	99598	7671861	77.03
8	0.00009	99596	9	99592	7572263	76.03
9	0.00016	99588	16	99580	7472671	75.04
10	0.00024	99572	24	99560	7373092	74.05
11	0.00031	99548	31	99533	7273532	73.07
12	0.00036	99517	36	99499	7173999	72.09
13	0.00039	99481	39	99462	7074500	71.11
14	0.00040	99442	39	99422	6975038	70.14
15	0.00038	99403	38	99384	6875615	69.17
16	0.00036	99365	36	99347	6776232	68.20
17	0.00033	99329	33	99313	6676885	67.22
18	0.00031	99296	30	99281	6577572	66.24
19	0.00028	99266	28	99252	6478291	65.26
20	0.00025	99238	25	99226	6379039	64.28
21	0.00023	99213	23	99202	6279813	63.30
22	0.00023	99190	23	99179	6180612	62.31
23	0.00026	99167	26	99154	6081433	61.33
24	0.00031	99141	31	99126	5982279	60.34
25	0.00037	99111	36	99092	5883153	59.36
26	0.00041	99074	41	99054	5784060	58.38
27	0.00044	99033	44	99011	5685007	57.41
28	0.00044	98989	44	98968	5585995	56.43
29	0.00042	98946	41	98925	5487028	55.45
30	0.00039	98905	38	98886	5388102	54.48
31	0.00037	98866	36	98848	5289217	53.50
32	0.00037	98830	37	98812	5190368	52.52
33	0.00042	98793	41	98773	5091557	51.54
34	0.00048	98752	48	98728	4992784	50.56
35	0.00057	98704	56	98676	4894056	49.58
36	0.00065	98649	64	98617	4795379	48.61
37	0.00072	98584	71	98549	4696763	47.64
38	0.00077	98513	76	98475	4598214	46.68
39	0.00082	98437	80	98397	4499739	45.71

表9 宜蘭縣簡易生命表(續完)

民國112年

女性

年齡 X	死亡機率 q_x	生存數 l_x	死亡數 d_x	定 常 人 口		平均餘命 e^o_x
				L_x	T_x	
40	0.00086	98357	85	98314	4401342	44.75
41	0.00093	98272	91	98226	4303028	43.79
42	0.00103	98181	101	98130	4204801	42.83
43	0.00119	98079	117	98021	4106671	41.87
44	0.00138	97963	135	97895	4008650	40.92
45	0.00159	97827	156	97750	3910755	39.98
46	0.00179	97672	175	97584	3813006	39.04
47	0.00197	97497	192	97401	3715422	38.11
48	0.00211	97305	205	97202	3618021	37.18
49	0.00223	97099	216	96991	3520819	36.26
50	0.00233	96883	226	96770	3423828	35.34
51	0.00245	96657	237	96539	3327058	34.42
52	0.00258	96420	249	96296	3230519	33.50
53	0.00273	96171	263	96040	3134224	32.59
54	0.00289	95909	277	95770	3038184	31.68
55	0.00308	95631	295	95484	2942414	30.77
56	0.00331	95336	315	95179	2846930	29.86
57	0.00361	95021	343	94850	2751752	28.96
58	0.00402	94678	380	94488	2656902	28.06
59	0.00452	94298	426	94085	2562414	27.17
60	0.00503	93872	473	93636	2468329	26.29
61	0.00547	93399	511	93144	2374693	25.43
62	0.00576	92889	535	92621	2281549	24.56
63	0.00591	92354	546	92080	2188928	23.70
64	0.00603	91807	554	91530	2096848	22.84
65	0.00630	91253	575	90966	2005317	21.98
66	0.00682	90679	618	90370	1914351	21.11
67	0.00770	90060	693	89714	1823982	20.25
68	0.00892	89367	797	88969	1734268	19.41
69	0.01036	88570	917	88112	1645299	18.58
70	0.01186	87653	1039	87133	1557187	17.77
71	0.01335	86614	1156	86035	1470054	16.97
72	0.01480	85457	1265	84825	1384019	16.20
73	0.01625	84193	1368	83509	1299194	15.43
74	0.01779	82825	1473	82088	1215685	14.68
75	0.01951	81352	1587	80558	1133596	13.93
76	0.02145	79765	1711	78909	1053038	13.20
77	0.02370	78054	1850	77129	974129	12.48
78	0.02618	76204	1995	75206	897000	11.77
79	0.02892	74209	2146	73136	821794	11.07
80	0.03195	72062	2302	70911	748658	10.39
81	0.03528	69760	2461	68529	677747	9.72
82	0.03896	67299	2622	65988	609217	9.05
83	0.04300	64677	2781	63287	543229	8.40
84	0.04746	61896	2938	60427	479943	7.75
85+	1.00000	58958	58958	419516	419516	7.12

表10 新竹縣簡易生命表
民國112年

全體

年齡 X	死亡機率 q_x	生存數 l_x	死亡數 d_x	定 常 人 口		平均餘命 e^o_x
				L_x	T_x	
0M	0.00312	100000	312	8320	8006873	80.07
1M	0.00039	99688	39	8306	7998552	80.24
2M	0.00026	99649	26	8303	7990247	80.18
3M	0.00050	99624	50	24900	7981944	80.12
6M	0.00048	99574	48	49775	7957044	79.91
0	0.00474	100000	474	99604	8006873	80.07
1	0.00024	99526	24	99514	7907269	79.45
2	0.00013	99501	13	99495	7807756	78.47
3	0.00008	99488	8	99484	7708261	77.48
4	0.00007	99480	7	99477	7608776	76.49
5	0.00009	99473	9	99469	7509300	75.49
6	0.00011	99464	11	99459	7409831	74.50
7	0.00012	99453	12	99447	7310372	73.51
8	0.00012	99441	12	99435	7210925	72.51
9	0.00011	99429	11	99424	7111490	71.52
10	0.00011	99418	11	99413	7012066	70.53
11	0.00012	99407	12	99401	6912654	69.54
12	0.00015	99395	15	99387	6813253	68.55
13	0.00021	99380	21	99369	6713865	67.56
14	0.00030	99359	30	99344	6614496	66.57
15	0.00040	99329	40	99309	6515152	65.59
16	0.00049	99289	49	99265	6415844	64.62
17	0.00056	99240	56	99212	6316579	63.65
18	0.00061	99184	60	99154	6217367	62.69
19	0.00063	99124	63	99092	6118213	61.72
20	0.00064	99061	64	99029	6019121	60.76
21	0.00065	98998	64	98966	5920091	59.80
22	0.00065	98934	64	98902	5821125	58.84
23	0.00064	98870	64	98838	5722224	57.88
24	0.00064	98806	63	98774	5623386	56.91
25	0.00064	98743	63	98711	5524611	55.95
26	0.00065	98680	64	98648	5425900	54.99
27	0.00067	98616	66	98583	5327252	54.02
28	0.00071	98550	70	98516	5228669	53.06
29	0.00076	98481	75	98443	5130153	52.09
30	0.00083	98406	81	98365	5031710	51.13
31	0.00089	98324	88	98281	4933345	50.17
32	0.00095	98237	93	98190	4835064	49.22
33	0.00100	98143	98	98094	4736874	48.26
34	0.00104	98045	102	97994	4638780	47.31
35	0.00109	97943	107	97889	4540786	46.36
36	0.00114	97836	112	97780	4442897	45.41
37	0.00121	97724	119	97665	4345117	44.46
38	0.00130	97605	127	97542	4247452	43.52
39	0.00141	97478	137	97410	4149910	42.57

表10 新竹縣簡易生命表(續1)

民國112年

全體

年齡 X	死亡機率 q_x	生存數 l_x	死亡數 d_x	定 常 人 口		平均餘命 e^o_x
				L_x	T_x	
40	0.00153	97341	149	97267	4052500	41.63
41	0.00166	97192	161	97112	3955233	40.69
42	0.00181	97031	176	96943	3858122	39.76
43	0.00198	96855	192	96759	3761179	38.83
44	0.00218	96663	210	96558	3664420	37.91
45	0.00238	96453	230	96338	3567862	36.99
46	0.00259	96223	249	96098	3471524	36.08
47	0.00280	95974	268	95840	3375425	35.17
48	0.00298	95705	285	95563	3279586	34.27
49	0.00316	95420	302	95269	3184023	33.37
50	0.00336	95118	320	94958	3088754	32.47
51	0.00361	94798	342	94627	2993796	31.58
52	0.00394	94456	372	94270	2899169	30.69
53	0.00438	94084	412	93878	2804899	29.81
54	0.00490	93672	459	93442	2711021	28.94
55	0.00545	93213	508	92959	2617579	28.08
56	0.00600	92705	556	92426	2524620	27.23
57	0.00649	92148	598	91849	2432193	26.39
58	0.00691	91551	632	91234	2340344	25.56
59	0.00728	90918	662	90587	2249110	24.74
60	0.00764	90257	690	89912	2158522	23.92
61	0.00798	89567	714	89210	2068611	23.10
62	0.00840	88853	746	88480	1979401	22.28
63	0.00893	88107	787	87713	1890921	21.46
64	0.00957	87320	836	86902	1803208	20.65
65	0.01034	86484	894	86037	1716306	19.85
66	0.01124	85590	962	85109	1630269	19.05
67	0.01228	84628	1039	84108	1545161	18.26
68	0.01347	83588	1126	83025	1461053	17.48
69	0.01484	82462	1224	81850	1378027	16.71
70	0.01641	81238	1333	80571	1296177	15.96
71	0.01818	79905	1452	79179	1215606	15.21
72	0.02016	78453	1581	77662	1136427	14.49
73	0.02235	76871	1718	76012	1058765	13.77
74	0.02474	75153	1860	74223	982753	13.08
75	0.02732	73294	2002	72292	908530	12.40
76	0.03007	71291	2144	70219	836237	11.73
77	0.03303	69148	2284	68005	766018	11.08
78	0.03628	66863	2426	65650	698012	10.44
79	0.03985	64437	2568	63154	632362	9.81
80	0.04375	61870	2707	60516	569209	9.20
81	0.04803	59163	2841	57742	508692	8.60
82	0.05271	56322	2969	54837	450950	8.01
83	0.05784	53353	3086	51810	396113	7.42
84	0.06344	50267	3189	48673	344303	6.85
85+	1.00000	47078	47078	295630	295630	6.28

表10 新竹縣簡易生命表(續2)

民國112年

男性

年齡 X	死亡機率 q_x	生存數 l_x	死亡數 d_x	定 常 人 口		平均餘命 e^o_x
				L_x	T_x	
0M	0.00391	100000	391	8317	7694697	76.95
1M	0.00046	99609	46	8299	7686380	77.17
2M	0.00032	99563	31	8296	7678081	77.12
3M	0.00058	99532	58	24876	7669786	77.06
6M	0.00056	99474	56	49723	7644910	76.85
0	0.00582	100000	582	99510	7694697	76.95
1	0.00029	99418	29	99404	7595187	76.40
2	0.00016	99389	16	99381	7495783	75.42
3	0.00011	99373	11	99368	7396402	74.43
4	0.00011	99362	11	99357	7297034	73.44
5	0.00014	99351	14	99344	7197678	72.45
6	0.00017	99337	17	99328	7098334	71.46
7	0.00018	99320	18	99311	6999005	70.47
8	0.00016	99301	16	99293	6899695	69.48
9	0.00014	99285	14	99279	6800401	68.49
10	0.00013	99272	13	99265	6701123	67.50
11	0.00014	99259	14	99252	6601857	66.51
12	0.00018	99245	18	99237	6502605	65.52
13	0.00026	99228	26	99215	6403369	64.53
14	0.00039	99202	39	99182	6304154	63.55
15	0.00054	99163	54	99136	6204972	62.57
16	0.00068	99109	67	99076	6105836	61.61
17	0.00077	99042	76	99004	6006760	60.65
18	0.00081	98966	80	98926	5907756	59.69
19	0.00081	98886	80	98846	5808829	58.74
20	0.00079	98807	78	98768	5709983	57.79
21	0.00076	98729	75	98691	5611215	56.83
22	0.00075	98653	74	98616	5512524	55.88
23	0.00076	98579	75	98542	5413908	54.92
24	0.00077	98505	76	98467	5315366	53.96
25	0.00080	98429	78	98389	5216899	53.00
26	0.00084	98350	82	98309	5118510	52.04
27	0.00090	98268	88	98224	5020201	51.09
28	0.00098	98180	97	98132	4921977	50.13
29	0.00109	98084	107	98030	4823845	49.18
30	0.00121	97976	119	97917	4725815	48.23
31	0.00132	97858	129	97793	4627898	47.29
32	0.00141	97728	137	97659	4530105	46.35
33	0.00145	97591	142	97520	4432446	45.42
34	0.00147	97449	143	97378	4334926	44.48
35	0.00149	97306	145	97234	4237548	43.55
36	0.00153	97161	148	97087	4140314	42.61
37	0.00161	97013	157	96935	4043227	41.68
38	0.00176	96857	171	96771	3946292	40.74
39	0.00197	96686	190	96591	3849521	39.81

表10 新竹縣簡易生命表(續3)

民國112年

男性

年齡 X	死亡機率 q_x	生存數 l_x	死亡數 d_x	定 常 人 口		平均餘命 e^o_x
				L_x	T_x	
40	0.00220	96496	212	96390	3752930	38.89
41	0.00244	96284	235	96166	3656540	37.98
42	0.00267	96049	257	95921	3560374	37.07
43	0.00289	95793	277	95654	3464453	36.17
44	0.00310	95516	296	95368	3368799	35.27
45	0.00332	95220	317	95062	3273431	34.38
46	0.00358	94903	339	94734	3178370	33.49
47	0.00386	94564	365	94381	3083636	32.61
48	0.00419	94199	395	94001	2989254	31.73
49	0.00455	93804	427	93591	2895253	30.86
50	0.00495	93377	462	93146	2801662	30.00
51	0.00539	92915	501	92664	2708516	29.15
52	0.00589	92414	545	92142	2615852	28.31
53	0.00647	91869	594	91572	2523710	27.47
54	0.00711	91275	649	90950	2432138	26.65
55	0.00777	90626	704	90274	2341188	25.83
56	0.00841	89922	756	89544	2250914	25.03
57	0.00898	89166	801	88765	2161370	24.24
58	0.00946	88365	836	87947	2072605	23.46
59	0.00988	87529	865	87097	1984658	22.67
60	0.01031	86665	893	86218	1897561	21.90
61	0.01076	85771	923	85310	1811343	21.12
62	0.01140	84848	968	84364	1726033	20.34
63	0.01225	83881	1028	83367	1641669	19.57
64	0.01328	82853	1100	82303	1558302	18.81
65	0.01444	81752	1181	81162	1476000	18.05
66	0.01572	80572	1267	79938	1394837	17.31
67	0.01709	79305	1355	78627	1314899	16.58
68	0.01858	77950	1448	77226	1236272	15.86
69	0.02023	76502	1547	75728	1159046	15.15
70	0.02210	74954	1656	74126	1083318	14.45
71	0.02422	73298	1775	72410	1009192	13.77
72	0.02662	71522	1904	70571	936782	13.10
73	0.02927	69619	2038	68600	866211	12.44
74	0.03216	67581	2174	66494	797612	11.80
75	0.03527	65407	2307	64254	731118	11.18
76	0.03857	63100	2434	61884	666864	10.57
77	0.04211	60667	2555	59389	604980	9.97
78	0.04596	58112	2671	56776	545591	9.39
79	0.05016	55441	2781	54051	488814	8.82
80	0.05473	52660	2882	51219	434764	8.26
81	0.05970	49778	2972	48293	383545	7.71
82	0.06510	46807	3047	45283	335252	7.16
83	0.07098	43760	3106	42207	289969	6.63
84	0.07737	40653	3145	39081	247762	6.09
85+	1.00000	37508	37508	208681	208681	5.56

表10 新竹縣簡易生命表(續4)

民國112年

女性

年齡 X	死亡機率 q_x	生存數 l_x	死亡數 d_x	定 常 人 口		平均餘命 e^o_x
				L_x	T_x	
0M	0.00229	100000	229	8324	8367212	83.67
1M	0.00031	99771	31	8313	8358888	83.78
2M	0.00020	99739	20	8311	8350575	83.72
3M	0.00041	99720	41	24925	8342264	83.66
6M	0.00040	99678	40	49829	8317340	83.44
0	0.00362	100000	362	99701	8367212	83.67
1	0.00019	99638	19	99629	8267511	82.98
2	0.00010	99619	10	99614	8167882	81.99
3	0.00005	99609	5	99607	8068268	81.00
4	0.00003	99604	3	99603	7968661	80.00
5	0.00003	99602	3	99600	7869058	79.01
6	0.00005	99598	5	99596	7769458	78.01
7	0.00006	99594	6	99591	7669862	77.01
8	0.00007	99588	7	99584	7570271	76.02
9	0.00008	99581	8	99577	7470687	75.02
10	0.00009	99573	9	99568	7371110	74.03
11	0.00011	99563	11	99558	7271542	73.03
12	0.00013	99553	13	99546	7171984	72.04
13	0.00016	99540	16	99532	7072438	71.05
14	0.00020	99524	20	99514	6972906	70.06
15	0.00024	99504	24	99492	6873392	69.08
16	0.00029	99480	29	99466	6773899	68.09
17	0.00034	99451	34	99434	6674434	67.11
18	0.00039	99417	39	99398	6575000	66.14
19	0.00044	99379	43	99357	6475602	65.16
20	0.00048	99335	48	99312	6376245	64.19
21	0.00051	99288	51	99262	6276933	63.22
22	0.00053	99237	52	99211	6177671	62.25
23	0.00052	99185	52	99159	6078460	61.28
24	0.00050	99133	49	99108	5979301	60.32
25	0.00047	99083	46	99060	5880193	59.35
26	0.00044	99037	43	99016	5781133	58.37
27	0.00041	98994	41	98974	5682117	57.40
28	0.00039	98953	39	98934	5583144	56.42
29	0.00039	98914	38	98895	5484210	55.44
30	0.00039	98876	38	98857	5385315	54.47
31	0.00040	98838	39	98818	5286458	53.49
32	0.00043	98799	43	98777	5187639	52.51
33	0.00049	98756	48	98732	5088862	51.53
34	0.00057	98708	56	98680	4990130	50.55
35	0.00065	98652	65	98619	4891450	49.58
36	0.00074	98587	73	98551	4792831	48.62
37	0.00080	98514	79	98475	4694280	47.65
38	0.00084	98435	83	98394	4595805	46.69
39	0.00086	98352	85	98310	4497412	45.73

表10 新竹縣簡易生命表(續完)

民國112年

女性

年齡 X	死亡機率 q_x	生存數 l_x	死亡數 d_x	定 常 人 口		平均餘命 e^o_x
				L_x	T_x	
40	0.00088	98268	86	98225	4399102	44.77
41	0.00091	98182	89	98137	4300877	43.81
42	0.00098	98092	96	98044	4202740	42.84
43	0.00111	97996	108	97942	4104696	41.89
44	0.00128	97888	125	97825	4006754	40.93
45	0.00145	97763	142	97692	3908928	39.98
46	0.00162	97621	158	97542	3811236	39.04
47	0.00173	97463	168	97379	3713695	38.10
48	0.00176	97295	171	97209	3616316	37.17
49	0.00173	97124	168	97040	3519107	36.23
50	0.00171	96955	166	96872	3422067	35.30
51	0.00174	96789	169	96705	3325195	34.36
52	0.00189	96620	182	96529	3228490	33.41
53	0.00216	96438	209	96334	3131961	32.48
54	0.00255	96229	246	96106	3035627	31.55
55	0.00299	95984	287	95840	2939521	30.63
56	0.00343	95696	328	95532	2843681	29.72
57	0.00382	95368	364	95186	2748149	28.82
58	0.00415	95004	395	94807	2652963	27.92
59	0.00445	94609	421	94399	2558156	27.04
60	0.00472	94188	445	93966	2463757	26.16
61	0.00492	93744	461	93513	2369791	25.28
62	0.00513	93282	478	93043	2276279	24.40
63	0.00536	92804	497	92555	2183236	23.53
64	0.00565	92306	522	92045	2090680	22.65
65	0.00606	91785	556	91507	1998635	21.78
66	0.00662	91229	603	90927	1907128	20.90
67	0.00736	90625	667	90292	1816202	20.04
68	0.00831	89958	747	89584	1725910	19.19
69	0.00944	89211	843	88789	1636326	18.34
70	0.01075	88368	950	87893	1547537	17.51
71	0.01222	87418	1068	86884	1459644	16.70
72	0.01386	86349	1197	85751	1372760	15.90
73	0.01567	85153	1334	84486	1287009	15.11
74	0.01766	83819	1481	83078	1202523	14.35
75	0.01985	82338	1635	81521	1119445	13.60
76	0.02223	80704	1794	79806	1037924	12.86
77	0.02485	78909	1961	77929	958117	12.14
78	0.02778	76948	2138	75880	880189	11.44
79	0.03104	74811	2322	73650	804309	10.75
80	0.03469	72488	2514	71231	730659	10.08
81	0.03875	69974	2711	68618	659428	9.42
82	0.04327	67263	2911	65807	590810	8.78
83	0.04831	64352	3109	62798	525002	8.16
84	0.05392	61243	3302	59592	462205	7.55
85+	1.00000	57941	57941	402613	402613	6.95

表11 苗栗縣簡易生命表
民國112年

全體

年齡 X	死亡機率 q_x	生存數 l_x	死亡數 d_x	定 常 人 口		平均餘命 e^o_x
				L_x	T_x	
0M	0.00330	100000	330	8320	7867382	78.67
1M	0.00042	99670	42	8304	7859062	78.85
2M	0.00027	99629	27	8301	7850758	78.80
3M	0.00056	99602	55	24893	7842457	78.74
6M	0.00050	99546	50	49761	7817563	78.53
0	0.00504	100000	504	99579	7867382	78.67
1	0.00066	99496	66	99463	7767803	78.07
2	0.00044	99431	43	99409	7668339	77.12
3	0.00028	99387	27	99373	7568930	76.16
4	0.00017	99360	17	99351	7469557	75.18
5	0.00010	99343	10	99338	7370205	74.19
6	0.00007	99333	7	99330	7270867	73.20
7	0.00005	99326	5	99324	7171538	72.20
8	0.00005	99321	5	99319	7072214	71.21
9	0.00007	99316	7	99313	6972895	70.21
10	0.00010	99310	10	99305	6873582	69.21
11	0.00014	99300	14	99293	6774278	68.22
12	0.00020	99286	19	99276	6674985	67.23
13	0.00026	99266	26	99253	6575709	66.24
14	0.00033	99241	32	99224	6476456	65.26
15	0.00040	99208	39	99189	6377231	64.28
16	0.00046	99169	46	99146	6278043	63.31
17	0.00052	99123	52	99097	6178897	62.34
18	0.00058	99071	57	99043	6079800	61.37
19	0.00062	99014	61	98983	5980757	60.40
20	0.00066	98953	65	98920	5881774	59.44
21	0.00068	98888	67	98854	5782854	58.48
22	0.00068	98821	68	98787	5684000	57.52
23	0.00067	98753	66	98720	5585213	56.56
24	0.00064	98687	63	98655	5486493	55.60
25	0.00061	98623	60	98593	5387838	54.63
26	0.00059	98563	58	98534	5289245	53.66
27	0.00059	98505	58	98477	5190711	52.69
28	0.00061	98448	60	98418	5092234	51.73
29	0.00067	98387	66	98355	4993817	50.76
30	0.00073	98322	72	98286	4895462	49.79
31	0.00081	98250	80	98210	4797176	48.83
32	0.00089	98170	88	98126	4698967	47.87
33	0.00097	98082	95	98034	4600841	46.91
34	0.00105	97986	103	97935	4502807	45.95
35	0.00115	97883	112	97827	4404872	45.00
36	0.00126	97771	123	97709	4307045	44.05
37	0.00140	97648	136	97580	4209336	43.11
38	0.00157	97511	153	97435	4111756	42.17
39	0.00177	97359	172	97273	4014321	41.23

表11 苗栗縣簡易生命表(續1)

民國112年

全體

年齡 X	死亡機率 q_x	生存數 l_x	死亡數 d_x	定 常 人 口		平均餘命 e^o_x
				L_x	T_x	
40	0.00198	97187	192	97091	3917048	40.30
41	0.00220	96994	213	96888	3819958	39.38
42	0.00241	96781	233	96665	3723070	38.47
43	0.00260	96548	251	96423	3626405	37.56
44	0.00278	96297	268	96164	3529983	36.66
45	0.00297	96030	285	95887	3433819	35.76
46	0.00319	95744	305	95592	3337932	34.86
47	0.00345	95439	329	95275	3242340	33.97
48	0.00376	95110	358	94931	3147066	33.09
49	0.00412	94752	391	94557	3052134	32.21
50	0.00451	94361	426	94149	2957578	31.34
51	0.00491	93936	461	93705	2863429	30.48
52	0.00530	93475	495	93227	2769724	29.63
53	0.00568	92979	529	92715	2676497	28.79
54	0.00607	92451	561	92170	2583782	27.95
55	0.00646	91890	594	91593	2491611	27.12
56	0.00687	91296	627	90983	2400018	26.29
57	0.00730	90669	662	90338	2309036	25.47
58	0.00777	90007	699	89658	2218698	24.65
59	0.00826	89308	738	88939	2129040	23.84
60	0.00880	88570	779	88181	2040101	23.03
61	0.00932	87791	818	87382	1951920	22.23
62	0.00991	86973	861	86542	1864538	21.44
63	0.01058	86112	911	85656	1777996	20.65
64	0.01136	85200	968	84717	1692340	19.86
65	0.01224	84233	1031	83717	1607624	19.09
66	0.01326	83202	1103	82650	1523906	18.32
67	0.01440	82099	1182	81508	1441256	17.56
68	0.01568	80917	1269	80282	1359749	16.80
69	0.01714	79647	1366	78965	1279467	16.06
70	0.01881	78282	1472	77546	1200502	15.34
71	0.02069	76810	1589	76015	1122956	14.62
72	0.02281	75220	1716	74363	1046941	13.92
73	0.02515	73505	1849	72580	972579	13.23
74	0.02770	71656	1985	70663	899999	12.56
75	0.03044	69671	2121	68610	829335	11.90
76	0.03335	67550	2253	66423	760725	11.26
77	0.03647	65297	2381	64106	694301	10.63
78	0.03986	62916	2508	61662	630195	10.02
79	0.04357	60408	2632	59092	568533	9.41
80	0.04761	57776	2751	56400	509441	8.82
81	0.05202	55025	2862	53594	453041	8.23
82	0.05682	52162	2964	50680	399447	7.66
83	0.06206	49198	3053	47672	348767	7.09
84	0.06775	46145	3127	44582	301095	6.52
85+	1.00000	43019	43019	256513	256513	5.96

表11 苗栗縣簡易生命表(續2)

民國112年

男性

年齡 X	死亡機率 q_x	生存數 l_x	死亡數 d_x	定 常 人 口		平均餘命 e^o_x
				L_x	T_x	
0M	0.00352	100000	352	8319	7530520	75.31
1M	0.00043	99648	43	8302	7522202	75.49
2M	0.00028	99605	27	8299	7513899	75.44
3M	0.00055	99578	55	24888	7505600	75.37
6M	0.00048	99523	47	49750	7480712	75.17
0	0.00524	100000	524	99558	7530520	75.31
1	0.00062	99476	62	99445	7430963	74.70
2	0.00039	99414	39	99394	7331518	73.75
3	0.00024	99375	23	99363	7232123	72.78
4	0.00014	99352	14	99345	7132760	71.79
5	0.00008	99338	8	99334	7033415	70.80
6	0.00005	99330	5	99327	6934081	69.81
7	0.00002	99325	2	99324	6834754	68.81
8	0.00000	99323	0	99323	6735430	67.81
9	0.00000	99323	0	99323	6636107	66.81
10	0.00001	99323	1	99322	6536784	65.81
11	0.00005	99322	5	99319	6437462	64.81
12	0.00012	99317	12	99311	6338142	63.82
13	0.00021	99305	21	99295	6238831	62.82
14	0.00033	99284	33	99268	6139536	61.84
15	0.00047	99251	46	99228	6040269	60.86
16	0.00060	99205	59	99175	5941041	59.89
17	0.00072	99145	71	99109	5841866	58.92
18	0.00083	99074	82	99033	5742756	57.96
19	0.00092	98992	91	98947	5643723	57.01
20	0.00099	98901	98	98852	5544777	56.06
21	0.00105	98803	103	98751	5445925	55.12
22	0.00107	98700	106	98647	5347174	54.18
23	0.00106	98594	104	98542	5248527	53.23
24	0.00102	98490	101	98439	5149985	52.29
25	0.00097	98389	96	98341	5051546	51.34
26	0.00092	98293	91	98248	4953205	50.39
27	0.00090	98203	88	98159	4854957	49.44
28	0.00089	98115	88	98071	4756798	48.48
29	0.00092	98027	90	97982	4658728	47.52
30	0.00096	97937	94	97890	4560745	46.57
31	0.00102	97843	100	97793	4462855	45.61
32	0.00111	97743	108	97689	4365062	44.66
33	0.00121	97635	118	97576	4267372	43.71
34	0.00134	97517	130	97452	4169796	42.76
35	0.00149	97387	145	97314	4072345	41.82
36	0.00167	97242	163	97160	3975031	40.88
37	0.00190	97079	184	96987	3877870	39.95
38	0.00217	96894	210	96789	3780884	39.02
39	0.00248	96684	240	96564	3684095	38.10

表11 苗栗縣簡易生命表(續3)

民國112年

男性

年齡 X	死亡機率 q_x	生存數 l_x	死亡數 d_x	定 常 人 口		平均餘命 e^o_x
				L_x	T_x	
40	0.00282	96444	272	96308	3587531	37.20
41	0.00316	96172	304	96021	3491222	36.30
42	0.00349	95869	334	95702	3395202	35.42
43	0.00380	95534	363	95353	3299500	34.54
44	0.00409	95172	389	94977	3204147	33.67
45	0.00440	94782	417	94574	3109170	32.80
46	0.00473	94365	446	94142	3014596	31.95
47	0.00511	93919	480	93679	2920454	31.10
48	0.00553	93439	517	93181	2826775	30.25
49	0.00600	92922	558	92643	2733594	29.42
50	0.00651	92364	601	92064	2640951	28.59
51	0.00705	91763	647	91439	2548887	27.78
52	0.00762	91116	695	90768	2457448	26.97
53	0.00823	90421	744	90049	2366679	26.17
54	0.00888	89677	796	89279	2276631	25.39
55	0.00954	88881	848	88457	2187352	24.61
56	0.01021	88032	899	87583	2098895	23.84
57	0.01087	87134	947	86660	2011312	23.08
58	0.01152	86187	993	85690	1924652	22.33
59	0.01218	85194	1038	84675	1838962	21.59
60	0.01286	84156	1082	83615	1754287	20.85
61	0.01347	83074	1119	82514	1670673	20.11
62	0.01414	81955	1159	81376	1588159	19.38
63	0.01491	80796	1204	80194	1506783	18.65
64	0.01580	79592	1257	78963	1426589	17.92
65	0.01685	78335	1320	77675	1347626	17.20
66	0.01810	77014	1394	76317	1269951	16.49
67	0.01958	75620	1480	74880	1193634	15.78
68	0.02128	74140	1578	73351	1118754	15.09
69	0.02323	72562	1685	71719	1045403	14.41
70	0.02543	70877	1802	69975	973684	13.74
71	0.02789	69074	1927	68111	903708	13.08
72	0.03062	67148	2056	66120	835598	12.44
73	0.03359	65092	2187	63998	769478	11.82
74	0.03679	62905	2315	61748	705479	11.21
75	0.04020	60591	2436	59373	643731	10.62
76	0.04379	58155	2546	56882	584359	10.05
77	0.04761	55609	2648	54285	527477	9.49
78	0.05176	52961	2741	51591	473192	8.93
79	0.05626	50220	2825	48807	421601	8.40
80	0.06114	47395	2898	45946	372794	7.87
81	0.06642	44497	2956	43019	326848	7.35
82	0.07215	41541	2997	40043	283829	6.83
83	0.07835	38544	3020	37034	243786	6.32
84	0.08505	35524	3021	34013	206752	5.82
85+	1.00000	32503	32503	172739	172739	5.31

表11 苗栗縣簡易生命表(續4)

民國112年

女性

年齡 X	死亡機率 q_x	生存數 l_x	死亡數 d_x	定 常 人 口		平均餘命 e^o_x
				L_x	T_x	
0M	0.00306	100000	306	8321	8271522	82.72
1M	0.00040	99694	40	8306	8263201	82.89
2M	0.00027	99654	27	8303	8254895	82.84
3M	0.00056	99627	56	24900	8246592	82.77
6M	0.00053	99571	53	49772	8221692	82.57
0	0.00482	100000	482	99602	8271522	82.72
1	0.00070	99518	70	99484	8171919	82.11
2	0.00049	99449	48	99425	8072436	81.17
3	0.00032	99401	32	99385	7973011	80.21
4	0.00020	99369	20	99359	7873626	79.24
5	0.00012	99349	12	99343	7774268	78.25
6	0.00009	99337	9	99333	7674925	77.26
7	0.00009	99328	9	99324	7575592	76.27
8	0.00012	99320	12	99314	7476268	75.27
9	0.00016	99308	16	99300	7376955	74.28
10	0.00020	99292	20	99282	7277655	73.30
11	0.00025	99272	24	99260	7178373	72.31
12	0.00028	99248	28	99234	7079113	71.33
13	0.00031	99220	30	99204	6979880	70.35
14	0.00031	99189	31	99174	6880675	69.37
15	0.00031	99158	31	99143	6781502	68.39
16	0.00031	99127	30	99112	6682359	67.41
17	0.00030	99097	30	99082	6583247	66.43
18	0.00029	99067	29	99053	6484165	65.45
19	0.00029	99038	28	99024	6385112	64.47
20	0.00028	99010	28	98996	6286088	63.49
21	0.00027	98982	27	98969	6187092	62.51
22	0.00026	98956	25	98943	6088123	61.52
23	0.00024	98931	23	98919	5989179	60.54
24	0.00022	98907	21	98896	5890261	59.55
25	0.00020	98886	20	98876	5791364	58.57
26	0.00020	98866	20	98856	5692488	57.58
27	0.00023	98846	22	98835	5593632	56.59
28	0.00029	98823	28	98809	5494798	55.60
29	0.00037	98795	37	98777	5395988	54.62
30	0.00047	98759	46	98736	5297211	53.64
31	0.00056	98713	55	98685	5198476	52.66
32	0.00064	98657	63	98626	5099791	51.69
33	0.00069	98594	68	98560	5001165	50.72
34	0.00073	98526	71	98491	4902604	49.76
35	0.00076	98455	74	98418	4804114	48.80
36	0.00079	98381	78	98342	4705696	47.83
37	0.00084	98303	83	98262	4607354	46.87
38	0.00091	98220	90	98175	4509093	45.91
39	0.00100	98131	98	98082	4410917	44.95

表11 苗栗縣簡易生命表(續完)
民國112年

女性

年齡 X	死亡機率 q_x	生存數 l_x	死亡數 d_x	定 常 人 口		平均餘命 e^o_x
				L_x	T_x	
40	0.00109	98033	107	97979	4312836	43.99
41	0.00119	97925	117	97867	4214857	43.04
42	0.00128	97809	125	97746	4116990	42.09
43	0.00135	97684	132	97618	4019243	41.15
44	0.00141	97552	137	97484	3921626	40.20
45	0.00147	97415	144	97343	3824142	39.26
46	0.00156	97271	152	97195	3726799	38.31
47	0.00169	97120	164	97038	3629603	37.37
48	0.00186	96956	181	96866	3532566	36.43
49	0.00208	96775	201	96675	3435700	35.50
50	0.00231	96574	223	96462	3339026	34.57
51	0.00254	96351	244	96228	3242563	33.65
52	0.00272	96106	261	95975	3146335	32.74
53	0.00286	95845	274	95708	3050360	31.83
54	0.00296	95571	283	95429	2954652	30.92
55	0.00307	95288	292	95142	2859222	30.01
56	0.00320	94996	304	94844	2764080	29.10
57	0.00339	94692	321	94531	2669236	28.19
58	0.00365	94371	345	94199	2574705	27.28
59	0.00398	94026	374	93839	2480506	26.38
60	0.00436	93652	409	93448	2386667	25.48
61	0.00480	93243	448	93020	2293219	24.59
62	0.00531	92796	493	92549	2200200	23.71
63	0.00590	92303	545	92031	2107650	22.83
64	0.00658	91758	604	91456	2015620	21.97
65	0.00732	91155	667	90821	1924163	21.11
66	0.00813	90487	736	90119	1833342	20.26
67	0.00899	89752	807	89348	1743223	19.42
68	0.00993	88945	883	88503	1653874	18.59
69	0.01098	88062	967	87578	1565371	17.78
70	0.01219	87094	1062	86563	1477793	16.97
71	0.01359	86032	1169	85448	1391230	16.17
72	0.01520	84863	1290	84218	1305782	15.39
73	0.01703	83573	1424	82861	1221564	14.62
74	0.01908	82149	1567	81366	1138704	13.86
75	0.02133	80582	1719	79723	1057338	13.12
76	0.02380	78863	1877	77925	977615	12.40
77	0.02650	76986	2040	75966	899691	11.69
78	0.02951	74946	2211	73840	823725	10.99
79	0.03285	72734	2389	71540	749884	10.31
80	0.03656	70345	2572	69060	678345	9.64
81	0.04068	67774	2757	66395	609285	8.99
82	0.04525	65017	2942	63546	542890	8.35
83	0.05032	62075	3124	60513	479344	7.72
84	0.05595	58951	3298	57302	418831	7.10
85+	1.00000	55653	55653	361529	361529	6.50

表12 彰化縣簡易生命表
民國112年

全體

年齡 X	死亡機率 q_x	生存數 l_x	死亡數 d_x	定 常 人 口		平均餘命 e^o_x
				L_x	T_x	
0M	0.00179	100000	179	8326	8004733	80.05
1M	0.00023	99821	23	8317	7996407	80.11
2M	0.00015	99798	15	8316	7988090	80.04
3M	0.00030	99783	30	24942	7979774	79.97
6M	0.00028	99754	28	49870	7954832	79.74
0	0.00274	100000	274	99771	8004733	80.05
1	0.00026	99726	26	99713	7904962	79.27
2	0.00016	99700	16	99692	7805249	78.29
3	0.00012	99684	12	99678	7705558	77.30
4	0.00011	99672	11	99666	7605880	76.31
5	0.00012	99661	12	99655	7506214	75.32
6	0.00012	99649	12	99642	7406560	74.33
7	0.00011	99636	11	99631	7306917	73.34
8	0.00009	99625	9	99621	7207286	72.34
9	0.00007	99617	7	99613	7107665	71.35
10	0.00007	99609	7	99606	7008053	70.36
11	0.00008	99602	8	99598	6908447	69.36
12	0.00012	99594	12	99588	6808849	68.37
13	0.00018	99582	18	99573	6709261	67.37
14	0.00026	99564	26	99552	6609688	66.39
15	0.00035	99539	35	99521	6510137	65.40
16	0.00044	99504	44	99482	6410616	64.43
17	0.00050	99460	50	99435	6311134	63.45
18	0.00053	99410	53	99384	6211699	62.49
19	0.00053	99357	53	99331	6112315	61.52
20	0.00053	99304	52	99278	6012984	60.55
21	0.00051	99252	51	99227	5913706	59.58
22	0.00051	99201	50	99176	5814479	58.61
23	0.00051	99151	50	99126	5715303	57.64
24	0.00052	99101	51	99075	5616177	56.67
25	0.00053	99049	53	99023	5517102	55.70
26	0.00054	98997	54	98970	5418079	54.73
27	0.00055	98943	54	98916	5319109	53.76
28	0.00054	98889	54	98862	5220193	52.79
29	0.00054	98835	53	98809	5121331	51.82
30	0.00054	98782	53	98755	5022522	50.84
31	0.00056	98729	55	98701	4923767	49.87
32	0.00060	98674	59	98644	4825065	48.90
33	0.00067	98615	66	98582	4726421	47.93
34	0.00076	98549	75	98512	4627839	46.96
35	0.00087	98474	86	98431	4529327	45.99
36	0.00100	98388	99	98339	4430896	45.03
37	0.00115	98290	113	98233	4332556	44.08
38	0.00131	98177	128	98113	4234323	43.13
39	0.00148	98049	145	97976	4136210	42.19

表12 彰化縣簡易生命表(續1)

民國112年

全體

年齡 X	死亡機率 q_x	生存數 l_x	死亡數 d_x	定 常 人 口		平均餘命 e^o_x
				L_x	T_x	
40	0.00167	97903	163	97821	4038234	41.25
41	0.00186	97740	182	97649	3940413	40.32
42	0.00205	97558	200	97458	3842764	39.39
43	0.00222	97359	216	97250	3745305	38.47
44	0.00240	97142	233	97026	3648055	37.55
45	0.00258	96909	250	96784	3551029	36.64
46	0.00278	96659	269	96525	3454245	35.74
47	0.00301	96390	290	96245	3357720	34.83
48	0.00328	96100	315	95943	3261475	33.94
49	0.00359	95785	343	95613	3165532	33.05
50	0.00391	95441	373	95255	3069919	32.17
51	0.00424	95068	403	94867	2974664	31.29
52	0.00456	94666	432	94450	2879797	30.42
53	0.00487	94234	459	94005	2785347	29.56
54	0.00517	93775	485	93533	2691343	28.70
55	0.00549	93290	512	93034	2597810	27.85
56	0.00584	92778	542	92507	2504776	27.00
57	0.00623	92236	575	91949	2412269	26.15
58	0.00668	91662	612	91355	2320320	25.31
59	0.00718	91049	654	90722	2228964	24.48
60	0.00773	90395	699	90046	2138242	23.65
61	0.00829	89696	744	89324	2048196	22.83
62	0.00889	88952	791	88557	1958872	22.02
63	0.00954	88162	841	87741	1870315	21.21
64	0.01027	87321	896	86873	1782573	20.41
65	0.01111	86425	960	85945	1695701	19.62
66	0.01208	85465	1032	84949	1609756	18.84
67	0.01320	84433	1115	83875	1524807	18.06
68	0.01449	83318	1207	82714	1440932	17.29
69	0.01594	82110	1309	81456	1358218	16.54
70	0.01756	80801	1419	80092	1276762	15.80
71	0.01933	79383	1535	78615	1196669	15.07
72	0.02128	77848	1657	77020	1118054	14.36
73	0.02341	76191	1784	75299	1041034	13.66
74	0.02573	74407	1914	73450	965735	12.98
75	0.02824	72493	2047	71469	892285	12.31
76	0.03094	70446	2180	69356	820816	11.65
77	0.03389	68266	2313	67109	751459	11.01
78	0.03710	65953	2447	64729	684350	10.38
79	0.04062	63506	2580	62216	619621	9.76
80	0.04446	60926	2709	59571	557405	9.15
81	0.04866	58217	2833	56801	497834	8.55
82	0.05324	55384	2949	53910	441033	7.96
83	0.05824	52436	3054	50909	387123	7.38
84	0.06369	49382	3145	47809	336214	6.81
85+	1.00000	46237	46237	288405	288405	6.24

表12 彰化縣簡易生命表(續2)

民國112年

男性

年齡 X	死亡機率 q_x	生存數 l_x	死亡數 d_x	定 常 人 口		平均餘命 e^o_x
				L_x	T_x	
0M	0.00193	100000	193	8325	7687354	76.87
1M	0.00024	99807	24	8316	7679029	76.94
2M	0.00014	99783	14	8315	7670713	76.87
3M	0.00029	99769	29	24939	7662398	76.80
6M	0.00027	99740	27	49863	7637459	76.57
0	0.00287	100000	287	99758	7687354	76.87
1	0.00025	99713	25	99701	7587596	76.09
2	0.00017	99688	17	99679	7487895	75.11
3	0.00014	99671	14	99664	7388216	74.13
4	0.00014	99657	14	99650	7288552	73.14
5	0.00014	99643	14	99636	7188902	72.15
6	0.00014	99629	14	99622	7089267	71.16
7	0.00010	99615	10	99610	6989645	70.17
8	0.00006	99605	6	99602	6890035	69.17
9	0.00003	99600	3	99598	6790433	68.18
10	0.00003	99596	3	99595	6690835	67.18
11	0.00005	99593	5	99591	6591240	66.18
12	0.00010	99589	10	99584	6491649	65.18
13	0.00018	99579	18	99570	6392065	64.19
14	0.00030	99561	30	99546	6292495	63.20
15	0.00044	99531	43	99509	6192949	62.22
16	0.00056	99487	56	99460	6093440	61.25
17	0.00065	99432	64	99400	5993981	60.28
18	0.00069	99367	68	99333	5894581	59.32
19	0.00070	99299	69	99264	5795248	58.36
20	0.00068	99230	68	99196	5695984	57.40
21	0.00066	99162	66	99129	5596788	56.44
22	0.00065	99096	65	99064	5497659	55.48
23	0.00066	99031	65	98999	5398595	54.51
24	0.00067	98966	66	98933	5299596	53.55
25	0.00069	98900	68	98866	5200663	52.59
26	0.00070	98832	69	98798	5101797	51.62
27	0.00070	98763	70	98728	5003000	50.66
28	0.00070	98693	69	98659	4904272	49.69
29	0.00069	98625	68	98591	4805613	48.73
30	0.00069	98557	68	98523	4707022	47.76
31	0.00071	98489	70	98454	4608499	46.79
32	0.00076	98419	75	98382	4510045	45.82
33	0.00086	98344	85	98302	4411663	44.86
34	0.00099	98259	98	98210	4313361	43.90
35	0.00116	98162	114	98105	4215151	42.94
36	0.00134	98048	132	97982	4117046	41.99
37	0.00155	97916	152	97840	4019064	41.05
38	0.00179	97764	175	97677	3921223	40.11
39	0.00204	97589	199	97490	3823547	39.18

表12 彰化縣簡易生命表(續3)

民國112年

男性

年齡 X	死亡機率 q_x	生存數 l_x	死亡數 d_x	定 常 人 口		平均餘命 e^o_x
				L_x	T_x	
40	0.00232	97390	226	97277	3726057	38.26
41	0.00260	97164	253	97038	3628780	37.35
42	0.00288	96912	279	96772	3531742	36.44
43	0.00316	96632	305	96480	3434970	35.55
44	0.00343	96327	330	96162	3338490	34.66
45	0.00371	95997	357	95819	3242328	33.78
46	0.00402	95641	385	95448	3146509	32.90
47	0.00438	95256	417	95047	3051061	32.03
48	0.00478	94839	454	94612	2956013	31.17
49	0.00524	94385	494	94138	2861401	30.32
50	0.00571	93891	536	93623	2767263	29.47
51	0.00619	93355	578	93066	2673640	28.64
52	0.00664	92777	616	92469	2580574	27.81
53	0.00707	92161	652	91835	2488105	27.00
54	0.00749	91509	685	91167	2396269	26.19
55	0.00792	90824	719	90464	2305103	25.38
56	0.00837	90105	754	89728	2214638	24.58
57	0.00888	89351	793	88954	2124910	23.78
58	0.00944	88557	836	88140	2035956	22.99
59	0.01006	87722	882	87281	1947817	22.20
60	0.01074	86840	933	86373	1860536	21.42
61	0.01149	85907	987	85413	1774163	20.65
62	0.01236	84920	1049	84395	1688749	19.89
63	0.01335	83871	1120	83311	1604354	19.13
64	0.01447	82751	1198	82152	1521044	18.38
65	0.01572	81553	1282	80912	1438891	17.64
66	0.01708	80271	1371	79586	1357979	16.92
67	0.01856	78900	1464	78168	1278393	16.20
68	0.02017	77436	1562	76655	1200225	15.50
69	0.02194	75874	1665	75042	1123571	14.81
70	0.02390	74209	1773	73323	1048529	14.13
71	0.02606	72436	1888	71492	975206	13.46
72	0.02846	70548	2008	69544	903714	12.81
73	0.03108	68541	2130	67476	834170	12.17
74	0.03393	66410	2253	65284	766694	11.54
75	0.03700	64157	2374	62970	701410	10.93
76	0.04030	61784	2490	60539	638440	10.33
77	0.04385	59294	2600	57994	577901	9.75
78	0.04771	56694	2705	55342	519907	9.17
79	0.05190	53989	2802	52588	464566	8.60
80	0.05644	51187	2889	49743	411977	8.05
81	0.06137	48298	2964	46816	362234	7.50
82	0.06672	45334	3025	43822	315418	6.96
83	0.07251	42309	3068	40775	271596	6.42
84	0.07879	39241	3092	37695	230821	5.88
85+	1.00000	36150	36150	193126	193126	5.34

表12 彰化縣簡易生命表(續4)

民國112年

女性

年齡 X	死亡機率 q_x	生存數 l_x	死亡數 d_x	定 常 人 口		平均餘命 e^o_x
				L_x	T_x	
0M	0.00165	100000	165	8326	8362426	83.62
1M	0.00021	99835	21	8319	8354100	83.68
2M	0.00015	99813	15	8317	8345781	83.61
3M	0.00031	99799	31	24946	8337464	83.54
6M	0.00029	99768	29	49877	8312518	83.32
0	0.00261	100000	261	99785	8362426	83.62
1	0.00026	99739	26	99726	8262641	82.84
2	0.00015	99713	15	99705	8162916	81.86
3	0.00010	99697	10	99692	8063211	80.88
4	0.00008	99688	8	99684	7963518	79.88
5	0.00009	99679	9	99675	7863835	78.89
6	0.00011	99670	11	99665	7764160	77.90
7	0.00012	99659	12	99653	7664495	76.91
8	0.00012	99647	12	99641	7564842	75.92
9	0.00012	99635	12	99629	7465201	74.93
10	0.00012	99623	12	99617	7365572	73.93
11	0.00012	99611	12	99605	7265955	72.94
12	0.00014	99599	14	99592	7166350	71.95
13	0.00017	99585	17	99576	7066759	70.96
14	0.00021	99568	21	99557	6967182	69.97
15	0.00026	99547	26	99534	6867625	68.99
16	0.00030	99521	30	99506	6768091	68.01
17	0.00034	99491	34	99474	6668585	67.03
18	0.00035	99457	35	99440	6569111	66.05
19	0.00035	99422	35	99405	6469671	65.07
20	0.00035	99387	35	99369	6370267	64.10
21	0.00035	99352	34	99335	6270897	63.12
22	0.00034	99318	34	99300	6171563	62.14
23	0.00035	99283	35	99266	6072262	61.16
24	0.00036	99249	35	99231	5972996	60.18
25	0.00036	99214	36	99196	5873765	59.20
26	0.00037	99177	37	99159	5774569	58.22
27	0.00038	99141	37	99122	5675410	57.25
28	0.00038	99103	37	99085	5576288	56.27
29	0.00037	99066	37	99047	5477204	55.29
30	0.00038	99029	37	99010	5378156	54.31
31	0.00039	98992	38	98972	5279146	53.33
32	0.00041	98953	41	98933	5180174	52.35
33	0.00045	98913	45	98890	5081241	51.37
34	0.00050	98868	50	98843	4982351	50.39
35	0.00057	98818	56	98790	4883508	49.42
36	0.00064	98762	63	98730	4784717	48.45
37	0.00072	98699	71	98664	4685987	47.48
38	0.00080	98628	79	98589	4587323	46.51
39	0.00089	98549	88	98505	4488735	45.55

表12 彰化縣簡易生命表(續完)

民國112年

女性

年齡 X	死亡機率 q_x	生存數 l_x	死亡數 d_x	定 常 人 口		平均餘命 e^o_x
				L_x	T_x	
40	0.00099	98461	97	98412	4390230	44.59
41	0.00108	98364	106	98311	4291817	43.63
42	0.00117	98257	115	98200	4193506	42.68
43	0.00125	98143	122	98081	4095306	41.73
44	0.00132	98020	129	97955	3997225	40.78
45	0.00139	97891	136	97823	3899270	39.83
46	0.00148	97754	144	97682	3801447	38.89
47	0.00158	97610	154	97533	3703765	37.94
48	0.00170	97456	165	97373	3606232	37.00
49	0.00183	97291	178	97202	3508858	36.07
50	0.00199	97113	193	97016	3411657	35.13
51	0.00215	96920	209	96815	3314641	34.20
52	0.00233	96711	225	96599	3217825	33.27
53	0.00251	96486	242	96365	3121227	32.35
54	0.00270	96244	260	96114	3024862	31.43
55	0.00291	95984	279	95845	2928747	30.51
56	0.00315	95705	301	95554	2832903	29.60
57	0.00342	95404	326	95240	2737349	28.69
58	0.00376	95077	357	94899	2642108	27.79
59	0.00414	94720	393	94524	2547210	26.89
60	0.00455	94327	430	94113	2452686	26.00
61	0.00492	93898	462	93667	2358573	25.12
62	0.00527	93435	492	93189	2264907	24.24
63	0.00560	92943	520	92683	2171717	23.37
64	0.00596	92423	551	92147	2079035	22.49
65	0.00643	91872	590	91577	1986887	21.63
66	0.00704	91282	643	90960	1895311	20.76
67	0.00785	90639	712	90283	1804350	19.91
68	0.00887	89927	797	89528	1714068	19.06
69	0.01006	89129	896	88681	1624540	18.23
70	0.01139	88233	1005	87730	1535859	17.41
71	0.01286	87228	1122	86667	1448129	16.60
72	0.01446	86106	1245	85483	1361462	15.81
73	0.01622	84861	1376	84173	1275978	15.04
74	0.01815	83485	1515	82727	1191805	14.28
75	0.02028	81970	1662	81139	1109078	13.53
76	0.02262	80307	1817	79399	1027940	12.80
77	0.02522	78491	1980	77501	948541	12.08
78	0.02813	76511	2152	75435	871040	11.38
79	0.03135	74359	2331	73193	795605	10.70
80	0.03495	72028	2517	70769	722411	10.03
81	0.03894	69510	2707	68157	651642	9.37
82	0.04339	66803	2898	65354	583485	8.73
83	0.04832	63905	3088	62361	518131	8.11
84	0.05381	60817	3272	59181	455770	7.49
85+	1.00000	57545	57545	396590	396590	6.89

表13 南投縣簡易生命表
民國112年

全體

年齡 X	死亡機率 q_x	生存數 l_x	死亡數 d_x	定 常 人 口		平均餘命 e^o_x
				L_x	T_x	
0M	0.00242	100000	242	8323	7852016	78.52
1M	0.00032	99758	32	8312	7843693	78.63
2M	0.00019	99726	19	8310	7835381	78.57
3M	0.00040	99708	40	24922	7827072	78.50
6M	0.00038	99668	38	49824	7802150	78.28
0	0.00371	100000	371	99691	7852016	78.52
1	0.00060	99629	59	99600	7752325	77.81
2	0.00039	99570	39	99551	7652726	76.86
3	0.00025	99532	25	99519	7553175	75.89
4	0.00018	99506	18	99497	7453656	74.91
5	0.00016	99488	16	99480	7354159	73.92
6	0.00016	99472	16	99464	7254678	72.93
7	0.00020	99456	20	99446	7155214	71.94
8	0.00020	99437	20	99427	7055767	70.96
9	0.00016	99417	16	99409	6956341	69.97
10	0.00011	99401	11	99395	6856932	68.98
11	0.00008	99390	8	99386	6757536	67.99
12	0.00007	99382	7	99379	6658151	67.00
13	0.00009	99375	9	99371	6558772	66.00
14	0.00015	99366	15	99359	6459401	65.01
15	0.00024	99351	23	99339	6360043	64.02
16	0.00032	99328	32	99312	6260703	63.03
17	0.00039	99296	39	99276	6161392	62.05
18	0.00045	99257	44	99234	6062116	61.08
19	0.00049	99212	49	99188	5962881	60.10
20	0.00053	99163	52	99137	5863694	59.13
21	0.00055	99111	54	99084	5764556	58.16
22	0.00055	99057	54	99030	5665472	57.19
23	0.00052	99003	51	98977	5566443	56.23
24	0.00047	98952	47	98928	5467465	55.25
25	0.00042	98905	42	98884	5368537	54.28
26	0.00039	98863	39	98844	5269653	53.30
27	0.00039	98824	38	98805	5170810	52.32
28	0.00042	98786	42	98765	5072005	51.34
29	0.00050	98744	49	98719	4973240	50.37
30	0.00059	98695	59	98666	4874521	49.39
31	0.00071	98636	70	98601	4775855	48.42
32	0.00085	98566	84	98524	4677254	47.45
33	0.00102	98482	100	98432	4578730	46.49
34	0.00119	98382	118	98323	4480298	45.54
35	0.00139	98264	137	98196	4381975	44.59
36	0.00160	98127	157	98049	4283780	43.66
37	0.00180	97971	177	97882	4185731	42.72
38	0.00201	97794	197	97696	4087848	41.80
39	0.00222	97597	217	97489	3990152	40.88

表13 南投縣簡易生命表(續1)

民國112年

全體

年齡 X	死亡機率 q_x	生存數 l_x	死亡數 d_x	定 常 人 口		平均餘命 e^o_x
				L_x	T_x	
40	0.00244	97380	237	97262	3892664	39.97
41	0.00266	97143	258	97014	3795402	39.07
42	0.00289	96885	280	96745	3698388	38.17
43	0.00312	96605	301	96454	3601643	37.28
44	0.00336	96304	324	96142	3505189	36.40
45	0.00361	95980	346	95807	3409047	35.52
46	0.00387	95634	370	95449	3313240	34.65
47	0.00415	95263	395	95066	3217791	33.78
48	0.00445	94868	422	94657	3122725	32.92
49	0.00477	94446	450	94221	3028069	32.06
50	0.00510	93996	479	93756	2933848	31.21
51	0.00543	93517	508	93263	2840092	30.37
52	0.00576	93009	535	92741	2746829	29.53
53	0.00608	92474	562	92192	2654088	28.70
54	0.00641	91911	589	91617	2561895	27.87
55	0.00674	91322	616	91014	2470279	27.05
56	0.00709	90706	643	90385	2379265	26.23
57	0.00744	90063	670	89728	2288880	25.41
58	0.00782	89393	699	89043	2199152	24.60
59	0.00823	88693	730	88329	2110109	23.79
60	0.00867	87964	763	87582	2021781	22.98
61	0.00910	87201	794	86804	1934199	22.18
62	0.00961	86407	831	85992	1847395	21.38
63	0.01023	85576	875	85139	1761403	20.58
64	0.01097	84701	929	84237	1676264	19.79
65	0.01185	83772	993	83276	1592027	19.00
66	0.01289	82779	1067	82246	1508752	18.23
67	0.01410	81712	1152	81136	1426506	17.46
68	0.01551	80560	1249	79935	1345370	16.70
69	0.01711	79311	1357	78633	1265434	15.96
70	0.01892	77954	1475	77217	1186802	15.22
71	0.02094	76480	1602	75679	1109585	14.51
72	0.02319	74878	1737	74010	1033906	13.81
73	0.02567	73141	1878	72203	959896	13.12
74	0.02837	71264	2022	70253	887694	12.46
75	0.03129	69242	2166	68159	817441	11.81
76	0.03442	67075	2309	65921	749282	11.17
77	0.03780	64767	2448	63543	683361	10.55
78	0.04151	62319	2587	61025	619818	9.95
79	0.04558	59732	2722	58370	558793	9.36
80	0.05003	57009	2852	55583	500423	8.78
81	0.05491	54157	2974	52670	444840	8.21
82	0.06024	51184	3083	49642	392169	7.66
83	0.06608	48100	3178	46511	342527	7.12
84	0.07246	44922	3255	43294	296016	6.59
85+	1.00000	41667	41667	252722	252722	6.07

表13 南投縣簡易生命表(續2)

民國112年

男性

年齡 X	死亡機率 q_x	生存數 l_x	死亡數 d_x	定 常 人 口		平均餘命 e^o_x
				L_x	T_x	
0M	0.00262	100000	262	8322	7497706	74.98
1M	0.00035	99738	35	8310	7489384	75.09
2M	0.00018	99703	18	8308	7481074	75.03
3M	0.00039	99686	39	24917	7472766	74.96
6M	0.00038	99647	38	49814	7447849	74.74
0	0.00391	100000	391	99671	7497706	74.98
1	0.00082	99609	81	99568	7398035	74.27
2	0.00054	99528	53	99501	7298467	73.33
3	0.00036	99474	36	99456	7198966	72.37
4	0.00027	99439	27	99425	7099509	71.40
5	0.00024	99412	24	99400	7000084	70.41
6	0.00025	99388	25	99375	6900684	69.43
7	0.00030	99363	30	99348	6801309	68.45
8	0.00031	99333	31	99317	6701961	67.47
9	0.00024	99302	24	99290	6602644	66.49
10	0.00018	99278	18	99269	6503354	65.51
11	0.00012	99260	12	99254	6404085	64.52
12	0.00010	99248	10	99243	6304831	63.53
13	0.00014	99238	14	99231	6205588	62.53
14	0.00023	99224	23	99212	6106357	61.54
15	0.00036	99201	36	99183	6007145	60.56
16	0.00049	99165	48	99141	5907963	59.58
17	0.00059	99117	58	99088	5808822	58.61
18	0.00066	99059	65	99026	5709734	57.64
19	0.00071	98994	70	98959	5610708	56.68
20	0.00074	98924	73	98887	5511749	55.72
21	0.00076	98850	75	98813	5412862	54.76
22	0.00075	98775	75	98738	5314050	53.80
23	0.00073	98701	72	98665	5215312	52.84
24	0.00068	98629	67	98596	5116647	51.88
25	0.00063	98562	62	98531	5018051	50.91
26	0.00060	98500	59	98471	4919520	49.94
27	0.00060	98442	59	98412	4821049	48.97
28	0.00064	98383	63	98352	4722637	48.00
29	0.00071	98320	70	98285	4624286	47.03
30	0.00083	98250	81	98209	4526000	46.07
31	0.00098	98169	96	98120	4427791	45.10
32	0.00118	98072	115	98015	4329671	44.15
33	0.00142	97957	140	97887	4231656	43.20
34	0.00172	97817	168	97733	4133769	42.26
35	0.00204	97650	199	97550	4036035	41.33
36	0.00237	97451	230	97336	3938485	40.42
37	0.00268	97220	261	97090	3841150	39.51
38	0.00298	96959	289	96815	3744060	38.61
39	0.00326	96670	316	96513	3647245	37.73

表13 南投縣簡易生命表(續3)

民國112年

男性

年齡 X	死亡機率 q_x	生存數 l_x	死亡數 d_x	定 常 人 口		平均餘命 e^o_x
				L_x	T_x	
40	0.00355	96355	342	96184	3550732	36.85
41	0.00386	96013	370	95828	3454548	35.98
42	0.00419	95643	401	95442	3358721	35.12
43	0.00456	95242	435	95024	3263279	34.26
44	0.00496	94807	470	94572	3168254	33.42
45	0.00538	94337	508	94083	3073682	32.58
46	0.00582	93829	546	93556	2979599	31.76
47	0.00627	93283	585	92991	2886043	30.94
48	0.00674	92699	625	92386	2793052	30.13
49	0.00723	92074	665	91741	2700666	29.33
50	0.00772	91408	706	91056	2608925	28.54
51	0.00820	90703	743	90331	2517869	27.76
52	0.00865	89959	778	89570	2427538	26.98
53	0.00907	89181	809	88777	2337968	26.22
54	0.00948	88372	838	87953	2249191	25.45
55	0.00989	87534	865	87101	2161238	24.69
56	0.01029	86669	892	86223	2074137	23.93
57	0.01070	85777	918	85318	1987914	23.18
58	0.01112	84859	944	84387	1902596	22.42
59	0.01157	83915	971	83430	1818210	21.67
60	0.01207	82944	1001	82444	1734780	20.91
61	0.01262	81943	1034	81426	1652336	20.16
62	0.01336	80909	1081	80369	1570910	19.42
63	0.01430	79828	1141	79257	1490541	18.67
64	0.01543	78687	1214	78080	1411284	17.94
65	0.01673	77473	1296	76825	1333204	17.21
66	0.01818	76177	1385	75484	1256379	16.49
67	0.01978	74792	1479	74052	1180895	15.79
68	0.02154	73313	1579	72523	1106843	15.10
69	0.02349	71734	1685	70891	1034320	14.42
70	0.02567	70049	1798	69150	963429	13.75
71	0.02809	68251	1917	67292	894279	13.10
72	0.03077	66334	2041	65313	826987	12.47
73	0.03371	64293	2167	63209	761673	11.85
74	0.03689	62126	2292	60980	698464	11.24
75	0.04032	59834	2412	58627	637485	10.65
76	0.04397	57421	2525	56159	578857	10.08
77	0.04791	54896	2630	53581	522698	9.52
78	0.05219	52266	2728	50902	469117	8.98
79	0.05684	49538	2816	48130	418215	8.44
80	0.06189	46722	2892	45276	370085	7.92
81	0.06738	43831	2953	42354	324809	7.41
82	0.07333	40877	2997	39379	282455	6.91
83	0.07978	37880	3022	36369	243076	6.42
84	0.08677	34858	3025	33345	206707	5.93
85+	1.00000	31833	31833	173362	173362	5.45

表13 南投縣簡易生命表(續4)

民國112年

女性

年齡 X	死亡機率 q_x	生存數 l_x	死亡數 d_x	定 常 人 口		平均餘命 e^o_x
				L_x	T_x	
0M	0.00220	100000	220	8324	8266926	82.67
1M	0.00029	99780	29	8314	8258602	82.77
2M	0.00020	99751	20	8312	8250288	82.71
3M	0.00041	99732	41	24928	8241977	82.64
6M	0.00039	99690	38	49836	8217049	82.43
0	0.00348	100000	348	99713	8266926	82.67
1	0.00035	99652	35	99634	8167213	81.96
2	0.00022	99617	22	99606	8067579	80.99
3	0.00014	99595	14	99588	7967973	80.00
4	0.00009	99581	9	99577	7868385	79.01
5	0.00007	99573	7	99569	7768808	78.02
6	0.00007	99566	7	99562	7669239	77.03
7	0.00008	99559	8	99555	7569676	76.03
8	0.00008	99551	8	99547	7470121	75.04
9	0.00006	99543	6	99540	7370574	74.04
10	0.00005	99537	5	99534	7271034	73.05
11	0.00003	99532	3	99531	7171500	72.05
12	0.00003	99529	3	99528	7071970	71.05
13	0.00004	99526	4	99524	6972442	70.06
14	0.00007	99522	7	99519	6872918	69.06
15	0.00010	99516	10	99511	6773398	68.06
16	0.00015	99505	14	99498	6673888	67.07
17	0.00018	99491	18	99482	6574390	66.08
18	0.00022	99473	22	99461	6474908	65.09
19	0.00026	99450	26	99437	6375446	64.11
20	0.00029	99425	29	99410	6276009	63.12
21	0.00031	99396	31	99380	6176599	62.14
22	0.00032	99364	31	99349	6077219	61.16
23	0.00029	99333	29	99319	5977870	60.18
24	0.00025	99304	25	99292	5878552	59.20
25	0.00020	99279	20	99269	5779260	58.21
26	0.00017	99259	17	99251	5679991	57.22
27	0.00016	99242	16	99234	5580740	56.23
28	0.00019	99226	19	99217	5481506	55.24
29	0.00024	99208	24	99196	5382289	54.25
30	0.00032	99183	31	99168	5283094	53.27
31	0.00039	99152	39	99133	5183926	52.28
32	0.00047	99113	46	99090	5084794	51.30
33	0.00052	99067	52	99041	4985704	50.33
34	0.00058	99015	57	98986	4886663	49.35
35	0.00063	98958	63	98926	4787676	48.38
36	0.00070	98895	70	98860	4688750	47.41
37	0.00080	98825	79	98786	4589890	46.44
38	0.00092	98747	91	98701	4491103	45.48
39	0.00106	98656	105	98604	4392402	44.52

表13 南投縣簡易生命表(續完)
民國112年

女性

年齡 X	死亡機率 q_x	生存數 l_x	死亡數 d_x	定 常 人 口		平均餘命 e^o_x
				L_x	T_x	
40	0.00121	98552	119	98492	4293798	43.57
41	0.00136	98432	134	98365	4195306	42.62
42	0.00149	98299	146	98225	4096941	41.68
43	0.00160	98152	157	98074	3998715	40.74
44	0.00169	97995	166	97912	3900642	39.80
45	0.00178	97829	174	97742	3802729	38.87
46	0.00187	97655	183	97564	3704987	37.94
47	0.00197	97472	192	97376	3607423	37.01
48	0.00209	97280	203	97178	3510047	36.08
49	0.00221	97077	215	96969	3412869	35.16
50	0.00235	96862	228	96748	3315900	34.23
51	0.00251	96634	243	96513	3219152	33.31
52	0.00269	96391	260	96262	3122639	32.40
53	0.00290	96132	279	95992	3026378	31.48
54	0.00314	95853	301	95703	2930385	30.57
55	0.00339	95552	324	95390	2834682	29.67
56	0.00367	95228	349	95053	2739292	28.77
57	0.00397	94879	377	94690	2644239	27.87
58	0.00431	94502	407	94298	2549549	26.98
59	0.00469	94095	441	93874	2455250	26.09
60	0.00508	93653	476	93415	2361376	25.21
61	0.00540	93178	503	92926	2267961	24.34
62	0.00569	92675	528	92411	2175035	23.47
63	0.00599	92147	552	91871	2082624	22.60
64	0.00634	91595	580	91305	1990753	21.73
65	0.00681	91015	620	90705	1899448	20.87
66	0.00745	90395	673	90059	1808743	20.01
67	0.00830	89722	745	89350	1718685	19.16
68	0.00939	88977	835	88560	1629335	18.31
69	0.01069	88142	943	87671	1540775	17.48
70	0.01221	87200	1064	86667	1453105	16.66
71	0.01392	86135	1199	85536	1366437	15.86
72	0.01583	84936	1345	84264	1280902	15.08
73	0.01797	83591	1502	82840	1196638	14.32
74	0.02034	82089	1669	81255	1113797	13.57
75	0.02294	80420	1845	79498	1032542	12.84
76	0.02579	78575	2026	77562	953045	12.13
77	0.02893	76549	2215	75441	875483	11.44
78	0.03245	74334	2412	73128	800041	10.76
79	0.03639	71922	2617	70613	726914	10.11
80	0.04080	69304	2828	67890	656301	9.47
81	0.04573	66476	3040	64956	588411	8.85
82	0.05124	63436	3250	61811	523454	8.25
83	0.05739	60186	3454	58459	461643	7.67
84	0.06426	56732	3645	54909	403184	7.11
85+	1.00000	53086	53086	348275	348275	6.56

表14 雲林縣簡易生命表
民國112年

全體

年齡 X	死亡機率 q_x	生存數 l_x	死亡數 d_x	定 常 人 口		平均餘命 e^o_x
				L_x	T_x	
0M	0.00281	100000	281	8322	7856314	78.56
1M	0.00035	99719	35	8308	7847992	78.70
2M	0.00023	99684	23	8306	7839684	78.65
3M	0.00045	99661	45	24910	7831378	78.58
6M	0.00042	99616	42	49798	7806468	78.37
0	0.00426	100000	426	99643	7856314	78.56
1	0.00036	99574	36	99557	7756670	77.90
2	0.00020	99539	20	99529	7657114	76.93
3	0.00011	99519	11	99513	7557585	75.94
4	0.00007	99507	7	99504	7458072	74.95
5	0.00006	99500	6	99497	7358568	73.96
6	0.00006	99495	6	99491	7259071	72.96
7	0.00008	99488	8	99484	7159579	71.96
8	0.00009	99481	8	99476	7060095	70.97
9	0.00010	99472	10	99467	6960619	69.98
10	0.00012	99462	12	99456	6861152	68.98
11	0.00014	99450	14	99443	6761695	67.99
12	0.00017	99436	17	99427	6662252	67.00
13	0.00021	99419	20	99409	6562825	66.01
14	0.00024	99398	24	99386	6463417	65.03
15	0.00028	99374	28	99360	6364030	64.04
16	0.00032	99346	32	99330	6264670	63.06
17	0.00037	99314	37	99296	6165339	62.08
18	0.00043	99277	43	99256	6066044	61.10
19	0.00049	99234	49	99210	5966788	60.13
20	0.00056	99185	55	99158	5867578	59.16
21	0.00061	99130	60	99100	5768421	58.19
22	0.00064	99070	63	99038	5669321	57.23
23	0.00065	99007	64	98975	5570282	56.26
24	0.00064	98943	63	98911	5471308	55.30
25	0.00062	98880	61	98849	5372396	54.33
26	0.00061	98818	60	98788	5273547	53.37
27	0.00062	98758	61	98728	5174759	52.40
28	0.00065	98697	64	98665	5076032	51.43
29	0.00070	98633	69	98599	4977366	50.46
30	0.00076	98565	75	98527	4878767	49.50
31	0.00083	98490	82	98449	4780240	48.54
32	0.00091	98408	90	98363	4681792	47.58
33	0.00099	98318	98	98269	4583429	46.62
34	0.00108	98220	106	98167	4485160	45.66
35	0.00118	98114	116	98056	4386993	44.71
36	0.00130	97998	127	97934	4288937	43.77
37	0.00143	97871	140	97801	4191002	42.82
38	0.00159	97731	155	97653	4093202	41.88
39	0.00176	97576	172	97490	3995548	40.95

表14 雲林縣簡易生命表(續1)

民國112年

全體

年齡 X	死亡機率 q_x	生存數 l_x	死亡數 d_x	定 常 人 口		平均餘命 e^o_x
				L_x	T_x	
40	0.00196	97404	191	97308	3898059	40.02
41	0.00216	97213	210	97108	3800750	39.10
42	0.00236	97003	229	96889	3703642	38.18
43	0.00257	96774	248	96650	3606754	37.27
44	0.00277	96526	268	96392	3510104	36.36
45	0.00299	96258	288	96114	3413712	35.46
46	0.00325	95970	311	95814	3317598	34.57
47	0.00354	95658	339	95489	3221784	33.68
48	0.00389	95320	370	95135	3126294	32.80
49	0.00428	94949	406	94746	3031160	31.92
50	0.00469	94543	444	94322	2936413	31.06
51	0.00512	94100	482	93859	2842092	30.20
52	0.00555	93618	519	93358	2748233	29.36
53	0.00597	93098	556	92820	2654875	28.52
54	0.00639	92542	592	92247	2562055	27.69
55	0.00682	91951	628	91637	2469808	26.86
56	0.00727	91323	663	90991	2378171	26.04
57	0.00772	90660	700	90310	2287180	25.23
58	0.00819	89960	737	89591	2196870	24.42
59	0.00870	89223	776	88835	2107279	23.62
60	0.00923	88447	817	88038	2018444	22.82
61	0.00979	87630	858	87201	1930406	22.03
62	0.01042	86772	904	86320	1843205	21.24
63	0.01114	85868	956	85390	1756885	20.46
64	0.01196	84912	1016	84404	1671495	19.69
65	0.01292	83896	1084	83354	1587091	18.92
66	0.01402	82812	1161	82232	1503737	18.16
67	0.01529	81651	1249	81027	1421505	17.41
68	0.01674	80403	1346	79730	1340478	16.67
69	0.01835	79057	1450	78332	1260748	15.95
70	0.02011	77606	1561	76826	1182417	15.24
71	0.02203	76046	1675	75208	1105591	14.54
72	0.02410	74370	1792	73474	1030383	13.85
73	0.02634	72578	1912	71622	956908	13.18
74	0.02876	70666	2033	69650	885286	12.53
75	0.03138	68634	2154	67557	815636	11.88
76	0.03422	66480	2275	65342	748080	11.25
77	0.03729	64205	2394	63008	682738	10.63
78	0.04063	61811	2512	60555	619730	10.03
79	0.04427	59299	2625	57987	559175	9.43
80	0.04822	56674	2733	55308	501188	8.84
81	0.05252	53941	2833	52525	445880	8.27
82	0.05718	51109	2923	49647	393355	7.70
83	0.06225	48186	3000	46686	343708	7.13
84	0.06775	45186	3061	43656	297022	6.57
85+	1.00000	42125	42125	253366	253366	6.01

表14 雲林縣簡易生命表(續2)

民國112年

男性

年齡 X	死亡機率 q_x	生存數 l_x	死亡數 d_x	定 常 人 口		平均餘命 e^o_x
				L_x	T_x	
0M	0.00306	100000	306	8321	7507147	75.07
1M	0.00036	99694	36	8306	7498826	75.22
2M	0.00025	99658	25	8304	7490520	75.16
3M	0.00046	99633	46	24903	7482216	75.10
6M	0.00041	99587	41	49783	7457313	74.88
0	0.00454	100000	454	99617	7507147	75.07
1	0.00047	99546	47	99523	7407530	74.41
2	0.00032	99500	32	99483	7308007	73.45
3	0.00022	99467	22	99457	7208524	72.47
4	0.00014	99446	14	99439	7109067	71.49
5	0.00010	99432	10	99427	7009628	70.50
6	0.00008	99422	8	99418	6910202	69.50
7	0.00009	99414	9	99409	6810784	68.51
8	0.00011	99405	11	99399	6711375	67.52
9	0.00014	99394	13	99387	6611976	66.52
10	0.00017	99381	17	99372	6512588	65.53
11	0.00022	99363	22	99353	6413216	64.54
12	0.00026	99342	26	99329	6313864	63.56
13	0.00031	99316	31	99300	6214535	62.57
14	0.00035	99285	35	99267	6115235	61.59
15	0.00040	99249	40	99230	6015968	60.61
16	0.00045	99210	45	99187	5916738	59.64
17	0.00052	99165	51	99139	5817551	58.67
18	0.00060	99114	59	99084	5718412	57.70
19	0.00069	99055	68	99020	5619328	56.73
20	0.00078	98986	77	98948	5520307	55.77
21	0.00086	98909	85	98867	5421360	54.81
22	0.00090	98824	89	98780	5322493	53.86
23	0.00090	98736	89	98691	5223713	52.91
24	0.00087	98647	86	98604	5125022	51.95
25	0.00084	98560	83	98519	5026418	51.00
26	0.00081	98478	80	98438	4927899	50.04
27	0.00081	98398	80	98358	4829461	49.08
28	0.00085	98318	84	98276	4731103	48.12
29	0.00092	98234	91	98189	4632827	47.16
30	0.00102	98143	100	98094	4534639	46.20
31	0.00113	98044	111	97988	4436545	45.25
32	0.00126	97933	124	97871	4338557	44.30
33	0.00141	97809	138	97740	4240686	43.36
34	0.00157	97671	154	97595	4142946	42.42
35	0.00176	97518	171	97432	4045351	41.48
36	0.00196	97346	191	97251	3947919	40.56
37	0.00218	97156	211	97050	3850668	39.63
38	0.00240	96944	233	96828	3753618	38.72
39	0.00264	96711	256	96583	3656791	37.81

表14 雲林縣簡易生命表(續3)

民國112年

男性

年齡 X	死亡機率 q_x	生存數 l_x	死亡數 d_x	定 常 人 口		平均餘命 e^o_x
				L_x	T_x	
40	0.00290	96455	280	96315	3560207	36.91
41	0.00319	96175	307	96022	3463892	36.02
42	0.00350	95869	336	95701	3367870	35.13
43	0.00386	95533	368	95349	3272169	34.25
44	0.00424	95165	404	94963	3176820	33.38
45	0.00465	94761	440	94541	3081857	32.52
46	0.00506	94320	477	94082	2987316	31.67
47	0.00546	93843	512	93587	2893235	30.83
48	0.00583	93331	544	93059	2799647	30.00
49	0.00619	92787	574	92500	2706588	29.17
50	0.00656	92213	605	91911	2614088	28.35
51	0.00698	91608	639	91288	2522177	27.53
52	0.00746	90969	679	90629	2430889	26.72
53	0.00804	90290	726	89927	2340259	25.92
54	0.00869	89564	778	89175	2250332	25.13
55	0.00938	88786	833	88370	2161156	24.34
56	0.01009	87953	888	87510	2072787	23.57
57	0.01079	87066	940	86596	1985277	22.80
58	0.01148	86126	989	85632	1898681	22.05
59	0.01218	85137	1037	84619	1813050	21.30
60	0.01291	84100	1086	83558	1728431	20.55
61	0.01367	83015	1135	82447	1644873	19.81
62	0.01452	81880	1189	81286	1562426	19.08
63	0.01548	80691	1249	80067	1481140	18.36
64	0.01656	79442	1315	78785	1401073	17.64
65	0.01781	78127	1392	77431	1322289	16.92
66	0.01928	76735	1480	75995	1244857	16.22
67	0.02100	75256	1580	74466	1168862	15.53
68	0.02296	73675	1692	72830	1094396	14.85
69	0.02513	71984	1809	71079	1021567	14.19
70	0.02744	70175	1926	69212	950488	13.54
71	0.02988	68249	2039	67230	881275	12.91
72	0.03243	66210	2147	65137	814045	12.29
73	0.03512	64064	2250	62939	748909	11.69
74	0.03801	61814	2350	60639	685970	11.10
75	0.04114	59464	2446	58241	625331	10.52
76	0.04454	57018	2539	55748	567090	9.95
77	0.04825	54478	2629	53164	511342	9.39
78	0.05227	51849	2710	50494	458178	8.84
79	0.05661	49139	2782	47748	407684	8.30
80	0.06130	46357	2842	44936	359936	7.76
81	0.06637	43516	2888	42072	314999	7.24
82	0.07183	40628	2918	39168	272928	6.72
83	0.07773	37709	2931	36244	233759	6.20
84	0.08409	34778	2924	33316	197516	5.68
85+	1.00000	31854	31854	164200	164200	5.15

表14 雲林縣簡易生命表(續4)

民國112年

女性

年齡 X	死亡機率 q_x	生存數 l_x	死亡數 d_x	定 常 人 口		平均餘命 e^o_x
				L_x	T_x	
0M	0.00254	100000	254	8323	8273658	82.74
1M	0.00034	99746	34	8311	8265335	82.86
2M	0.00021	99713	21	8308	8257025	82.81
3M	0.00044	99691	44	24917	8248716	82.74
6M	0.00043	99648	43	49813	8223799	82.53
0	0.00395	100000	395	99673	8273658	82.74
1	0.00024	99605	23	99593	8173985	82.06
2	0.00007	99582	7	99578	8074392	81.08
3	0.00000	99574	0	99574	7974814	80.09
4	0.00000	99574	0	99574	7875240	79.09
5	0.00002	99574	2	99573	7775666	78.09
6	0.00005	99573	5	99570	7676092	77.09
7	0.00006	99568	6	99565	7576522	76.09
8	0.00006	99562	6	99559	7476958	75.10
9	0.00006	99555	6	99552	7377399	74.10
10	0.00006	99549	6	99546	7277847	73.11
11	0.00006	99543	6	99540	7178300	72.11
12	0.00007	99537	7	99533	7078761	71.12
13	0.00009	99529	9	99525	6979227	70.12
14	0.00012	99521	12	99515	6879702	69.13
15	0.00015	99509	15	99502	6780188	68.14
16	0.00018	99494	18	99485	6680686	67.15
17	0.00022	99476	21	99465	6581201	66.16
18	0.00025	99454	25	99442	6481736	65.17
19	0.00028	99430	28	99416	6382294	64.19
20	0.00031	99402	30	99387	6282878	63.21
21	0.00033	99372	33	99356	6183491	62.23
22	0.00035	99339	35	99322	6084135	61.25
23	0.00036	99304	36	99286	5984814	60.27
24	0.00037	99268	37	99250	5885527	59.29
25	0.00038	99231	38	99212	5786278	58.31
26	0.00039	99193	38	99174	5687065	57.33
27	0.00040	99155	39	99136	5587891	56.36
28	0.00041	99116	41	99095	5488756	55.38
29	0.00043	99075	43	99053	5389660	54.40
30	0.00046	99032	45	99009	5290607	53.42
31	0.00048	98987	48	98963	5191597	52.45
32	0.00050	98939	49	98914	5092634	51.47
33	0.00051	98890	51	98864	4993720	50.50
34	0.00052	98839	51	98813	4894855	49.52
35	0.00053	98788	53	98761	4796042	48.55
36	0.00056	98735	55	98707	4697281	47.57
37	0.00061	98680	61	98649	4598573	46.60
38	0.00071	98619	70	98584	4499924	45.63
39	0.00083	98550	81	98509	4401340	44.66

表14 雲林縣簡易生命表(續完)

民國112年

女性

年齡 X	死亡機率 q_x	生存數 l_x	死亡數 d_x	定 常 人 口		平均餘命 e^o_x
				L_x	T_x	
40	0.00096	98468	94	98421	4302831	43.70
41	0.00108	98374	107	98321	4204410	42.74
42	0.00118	98267	115	98209	4106089	41.78
43	0.00122	98152	119	98092	4007880	40.83
44	0.00122	98032	120	97973	3909788	39.88
45	0.00124	97913	121	97852	3811815	38.93
46	0.00130	97791	127	97728	3713963	37.98
47	0.00146	97664	142	97593	3616235	37.03
48	0.00174	97522	170	97437	3518642	36.08
49	0.00212	97352	207	97249	3421205	35.14
50	0.00254	97145	247	97022	3323956	34.22
51	0.00293	96899	284	96757	3226934	33.30
52	0.00323	96615	312	96459	3130177	32.40
53	0.00342	96303	329	96138	3033718	31.50
54	0.00352	95973	338	95804	2937580	30.61
55	0.00360	95635	344	95463	2841776	29.71
56	0.00369	95290	352	95114	2746314	28.82
57	0.00384	94939	365	94756	2651199	27.93
58	0.00408	94574	385	94381	2556443	27.03
59	0.00438	94188	413	93982	2462062	26.14
60	0.00474	93776	444	93554	2368080	25.25
61	0.00512	93331	478	93092	2274527	24.37
62	0.00558	92853	518	92594	2181435	23.49
63	0.00612	92335	565	92053	2088840	22.62
64	0.00675	91770	619	91461	1996788	21.76
65	0.00747	91151	681	90811	1905327	20.90
66	0.00827	90471	748	90097	1814516	20.06
67	0.00916	89722	822	89312	1724419	19.22
68	0.01016	88901	903	88449	1635108	18.39
69	0.01130	87998	994	87500	1546659	17.58
70	0.01263	87003	1099	86454	1459158	16.77
71	0.01417	85905	1217	85296	1372704	15.98
72	0.01595	84687	1351	84012	1287408	15.20
73	0.01798	83336	1498	82587	1203397	14.44
74	0.02025	81838	1657	81009	1120810	13.70
75	0.02275	80181	1824	79269	1039800	12.97
76	0.02548	78357	1997	77359	960531	12.26
77	0.02847	76360	2174	75273	883173	11.57
78	0.03180	74186	2359	73006	807899	10.89
79	0.03552	71827	2551	70551	734893	10.23
80	0.03966	69276	2747	67902	664342	9.59
81	0.04427	66528	2945	65056	596440	8.97
82	0.04940	63583	3141	62013	531384	8.36
83	0.05511	60442	3331	58777	469371	7.77
84	0.06146	57111	3510	55356	410595	7.19
85+	1.00000	53601	53601	355238	355238	6.63

表15 嘉義縣簡易生命表
民國112年

全體

年齡 X	死亡機率 q_x	生存數 l_x	死亡數 d_x	定 常 人 口		平均餘命 e^o_x
				L_x	T_x	
0M	0.00302	100000	302	8321	7874889	78.75
1M	0.00039	99698	39	8307	7866568	78.90
2M	0.00023	99659	23	8304	7858262	78.85
3M	0.00049	99635	49	24903	7849958	78.79
6M	0.00046	99587	46	49782	7825055	78.58
0	0.00459	100000	459	99616	7874889	78.75
1	0.00015	99541	15	99533	7775273	78.11
2	0.00024	99526	24	99514	7675740	77.12
3	0.00026	99502	26	99488	7576226	76.14
4	0.00024	99475	24	99464	7476738	75.16
5	0.00019	99452	19	99442	7377274	74.18
6	0.00014	99433	14	99426	7277832	73.19
7	0.00012	99419	12	99413	7178406	72.20
8	0.00012	99407	12	99401	7078993	71.21
9	0.00015	99395	15	99387	6979592	70.22
10	0.00019	99380	18	99371	6880204	69.23
11	0.00022	99361	22	99350	6780834	68.24
12	0.00026	99339	26	99326	6681483	67.26
13	0.00029	99313	29	99299	6582157	66.28
14	0.00031	99284	31	99268	6482859	65.30
15	0.00033	99253	33	99236	6383590	64.32
16	0.00035	99220	34	99203	6284354	63.34
17	0.00037	99185	37	99167	6185151	62.36
18	0.00040	99149	40	99129	6085984	61.38
19	0.00043	99109	43	99088	5986855	60.41
20	0.00047	99066	46	99043	5887768	59.43
21	0.00049	99020	49	98996	5788724	58.46
22	0.00052	98971	51	98946	5689729	57.49
23	0.00053	98920	52	98894	5590783	56.52
24	0.00053	98868	52	98842	5491889	55.55
25	0.00053	98816	53	98789	5393047	54.58
26	0.00055	98763	54	98736	5294257	53.61
27	0.00058	98709	57	98681	5195521	52.63
28	0.00063	98652	62	98621	5096840	51.66
29	0.00069	98591	68	98556	4998219	50.70
30	0.00077	98522	76	98484	4899662	49.73
31	0.00086	98446	85	98403	4801178	48.77
32	0.00095	98361	94	98314	4702775	47.81
33	0.00105	98267	103	98216	4604461	46.86
34	0.00115	98164	113	98108	4506245	45.91
35	0.00126	98051	123	97990	4408138	44.96
36	0.00138	97928	135	97861	4310148	44.01
37	0.00151	97793	147	97720	4212287	43.07
38	0.00165	97646	161	97565	4114567	42.14
39	0.00181	97484	177	97396	4017002	41.21

表15 嘉義縣簡易生命表(續1)

民國112年

全體

年齡 X	死亡機率 q_x	生存數 l_x	死亡數 d_x	定 常 人 口		平均餘命 e^o_x
				L_x	T_x	
40	0.00199	97308	194	97211	3919606	40.28
41	0.00219	97114	213	97007	3822395	39.36
42	0.00242	96901	234	96784	3725388	38.45
43	0.00267	96667	258	96537	3628604	37.54
44	0.00295	96408	284	96266	3532067	36.64
45	0.00325	96124	313	95968	3435801	35.74
46	0.00358	95812	343	95640	3339833	34.86
47	0.00393	95469	375	95281	3244193	33.98
48	0.00432	95094	410	94889	3148911	33.11
49	0.00473	94683	448	94459	3054022	32.26
50	0.00516	94235	486	93992	2959563	31.41
51	0.00558	93749	523	93488	2865571	30.57
52	0.00595	93226	555	92949	2772083	29.74
53	0.00626	92672	580	92381	2679134	28.91
54	0.00654	92091	602	91790	2586753	28.09
55	0.00682	91489	624	91177	2494963	27.27
56	0.00714	90865	649	90541	2403786	26.45
57	0.00756	90216	682	89875	2313245	25.64
58	0.00812	89534	727	89171	2223370	24.83
59	0.00879	88807	780	88417	2134200	24.03
60	0.00950	88027	836	87609	2045782	23.24
61	0.01017	87191	887	86747	1958174	22.46
62	0.01078	86304	930	85839	1871426	21.68
63	0.01133	85374	967	84891	1785587	20.91
64	0.01190	84407	1005	83905	1700696	20.15
65	0.01261	83402	1052	82877	1616792	19.39
66	0.01351	82351	1113	81794	1533915	18.63
67	0.01467	81238	1192	80642	1452121	17.87
68	0.01609	80046	1288	79402	1371479	17.13
69	0.01771	78758	1394	78061	1292076	16.41
70	0.01946	77364	1505	76611	1214015	15.69
71	0.02132	75859	1617	75050	1137404	14.99
72	0.02327	74241	1728	73377	1062354	14.31
73	0.02533	72514	1837	71595	988977	13.64
74	0.02753	70677	1946	69704	917382	12.98
75	0.02990	68731	2055	67703	847678	12.33
76	0.03244	66676	2163	65594	779975	11.70
77	0.03521	64513	2271	63377	714380	11.07
78	0.03821	62241	2378	61052	651003	10.46
79	0.04145	59863	2482	58622	589951	9.85
80	0.04497	57382	2581	56091	531329	9.26
81	0.04878	54801	2673	53465	475237	8.67
82	0.05290	52128	2758	50749	421773	8.09
83	0.05736	49370	2832	47954	371023	7.52
84	0.06218	46539	2894	45092	323069	6.94
85+	1.00000	43645	43645	277977	277977	6.37

表15 嘉義縣簡易生命表(續2)

民國112年

男性

年齡 X	死亡機率 q_x	生存數 l_x	死亡數 d_x	定 常 人 口		平均餘命 e^o_x
				L_x	T_x	
0M	0.00383	100000	383	8317	7512463	75.12
1M	0.00050	99617	49	8299	7504146	75.33
2M	0.00028	99567	28	8296	7495847	75.28
3M	0.00058	99539	58	24878	7487551	75.22
6M	0.00055	99482	55	49727	7462673	75.02
0	0.00573	100000	573	99518	7512463	75.12
1	0.00042	99427	42	99406	7412946	74.56
2	0.00044	99386	44	99364	7313539	73.59
3	0.00041	99342	40	99322	7214175	72.62
4	0.00034	99302	34	99285	7114853	71.65
5	0.00026	99268	26	99255	7015568	70.67
6	0.00019	99242	19	99233	6916313	69.69
7	0.00016	99223	16	99215	6817081	68.70
8	0.00014	99207	14	99200	6717866	67.72
9	0.00013	99193	12	99186	6618666	66.73
10	0.00012	99180	12	99174	6519480	65.73
11	0.00014	99168	14	99161	6420306	64.74
12	0.00018	99154	18	99145	6321145	63.75
13	0.00026	99136	26	99123	6222000	62.76
14	0.00037	99110	36	99092	6122877	61.78
15	0.00048	99074	48	99050	6023785	60.80
16	0.00059	99026	58	98997	5924735	59.83
17	0.00065	98968	65	98935	5825738	58.87
18	0.00067	98903	66	98870	5726803	57.90
19	0.00064	98837	63	98805	5627933	56.94
20	0.00060	98773	59	98744	5529128	55.98
21	0.00057	98714	56	98686	5430384	55.01
22	0.00056	98658	55	98631	5331698	54.04
23	0.00060	98603	59	98573	5233067	53.07
24	0.00067	98544	66	98511	5134494	52.10
25	0.00075	98478	74	98441	5035983	51.14
26	0.00084	98404	83	98362	4937542	50.18
27	0.00092	98321	90	98276	4839180	49.22
28	0.00098	98231	96	98183	4740904	48.26
29	0.00103	98135	101	98084	4642721	47.31
30	0.00109	98034	107	97980	4544637	46.36
31	0.00116	97927	113	97870	4446657	45.41
32	0.00124	97813	121	97753	4348787	44.46
33	0.00134	97692	131	97626	4251035	43.51
34	0.00147	97560	143	97489	4153408	42.57
35	0.00161	97417	157	97339	4055920	41.63
36	0.00179	97260	174	97173	3958581	40.70
37	0.00200	97086	194	96990	3861407	39.77
38	0.00224	96893	217	96784	3764418	38.85
39	0.00251	96676	243	96554	3667634	37.94

表15 嘉義縣簡易生命表(續3)

民國112年

男性

年齡 X	死亡機率 q_x	生存數 l_x	死亡數 d_x	定 常 人 口		平均餘命 e^o_x
				L_x	T_x	
40	0.00282	96433	272	96297	3571079	37.03
41	0.00318	96161	306	96008	3474782	36.14
42	0.00359	95855	344	95682	3378775	35.25
43	0.00407	95510	389	95316	3283093	34.37
44	0.00459	95122	437	94903	3187777	33.51
45	0.00514	94685	487	94441	3092874	32.66
46	0.00569	94198	536	93930	2998432	31.83
47	0.00620	93662	581	93372	2904502	31.01
48	0.00668	93082	622	92771	2811130	30.20
49	0.00713	92460	659	92131	2718360	29.40
50	0.00756	91801	694	91454	2626229	28.61
51	0.00797	91108	726	90744	2534774	27.82
52	0.00837	90381	756	90003	2444030	27.04
53	0.00874	89625	783	89233	2354027	26.27
54	0.00909	88842	807	88438	2264793	25.49
55	0.00947	88035	833	87618	2176355	24.72
56	0.00991	87201	864	86769	2088737	23.95
57	0.01049	86337	906	85884	2001968	23.19
58	0.01126	85431	962	84950	1916084	22.43
59	0.01219	84469	1029	83954	1831135	21.68
60	0.01317	83439	1099	82889	1747181	20.94
61	0.01408	82340	1159	81760	1664291	20.21
62	0.01488	81181	1208	80577	1582531	19.49
63	0.01559	79973	1247	79349	1501955	18.78
64	0.01632	78726	1285	78083	1422605	18.07
65	0.01721	77441	1333	76774	1344522	17.36
66	0.01837	76108	1398	75409	1267748	16.66
67	0.01986	74710	1484	73968	1192339	15.96
68	0.02170	73226	1589	72432	1118371	15.27
69	0.02380	71637	1705	70784	1045939	14.60
70	0.02610	69932	1825	69019	975155	13.94
71	0.02854	68107	1943	67135	906136	13.30
72	0.03110	66163	2058	65134	839001	12.68
73	0.03381	64105	2167	63022	773866	12.07
74	0.03669	61938	2272	60802	710845	11.48
75	0.03976	59666	2372	58480	650043	10.89
76	0.04302	57294	2465	56061	591563	10.33
77	0.04656	54829	2553	53552	535502	9.77
78	0.05039	52276	2634	50959	481949	9.22
79	0.05451	49642	2706	48289	430991	8.68
80	0.05897	46936	2768	45552	382702	8.15
81	0.06378	44168	2817	42759	337150	7.63
82	0.06896	41351	2852	39925	294391	7.12
83	0.07455	38499	2870	37064	254466	6.61
84	0.08057	35629	2871	34194	217402	6.10
85+	1.00000	32758	32758	183208	183208	5.59

表15 嘉義縣簡易生命表(續4)

民國112年

女性

年齡 X	死亡機率 q_x	生存數 l_x	死亡數 d_x	定 常 人 口		平均餘命 e^o_x
				L_x	T_x	
0M	0.00215	100000	215	8324	8314922	83.15
1M	0.00028	99785	28	8314	8306597	83.24
2M	0.00019	99758	19	8312	8298283	83.18
3M	0.00039	99739	39	24930	8289971	83.12
6M	0.00037	99700	37	49841	8265041	82.90
0	0.00337	100000	337	99722	8314922	83.15
1	0.00000	99663	0	99663	8215200	82.43
2	0.00004	99663	4	99661	8115537	81.43
3	0.00012	99660	12	99654	8015876	80.43
4	0.00013	99648	13	99641	7916222	79.44
5	0.00011	99635	11	99630	7816580	78.45
6	0.00008	99624	8	99620	7716951	77.46
7	0.00007	99616	7	99612	7617331	76.47
8	0.00010	99609	10	99604	7517719	75.47
9	0.00018	99598	18	99589	7418115	74.48
10	0.00025	99580	25	99568	7318526	73.49
11	0.00032	99555	32	99539	7218958	72.51
12	0.00035	99523	35	99506	7119419	71.54
13	0.00033	99488	33	99472	7019913	70.56
14	0.00026	99455	26	99443	6920441	69.58
15	0.00016	99430	16	99422	6820998	68.60
16	0.00008	99414	8	99410	6721577	67.61
17	0.00005	99406	5	99403	6622167	66.62
18	0.00010	99401	10	99395	6522764	65.62
19	0.00020	99390	20	99380	6423368	64.63
20	0.00032	99370	31	99355	6323988	63.64
21	0.00042	99339	41	99318	6224633	62.66
22	0.00046	99298	46	99274	6125315	61.69
23	0.00044	99251	44	99229	6026040	60.71
24	0.00037	99207	37	99189	5926811	59.74
25	0.00029	99170	29	99156	5827622	58.76
26	0.00022	99141	22	99130	5728467	57.78
27	0.00019	99120	19	99110	5629336	56.79
28	0.00023	99100	23	99089	5530226	55.80
29	0.00031	99078	30	99063	5431137	54.82
30	0.00041	99048	40	99027	5332074	53.83
31	0.00051	99007	51	98982	5233047	52.86
32	0.00061	98957	60	98926	5134065	51.88
33	0.00069	98896	68	98862	5035138	50.91
34	0.00076	98828	75	98791	4936276	49.95
35	0.00082	98754	81	98713	4837485	48.99
36	0.00088	98673	87	98629	4738772	48.03
37	0.00093	98586	92	98540	4640143	47.07
38	0.00098	98494	97	98446	4541603	46.11
39	0.00103	98397	101	98347	4443157	45.16

表15 嘉義縣簡易生命表(續完)

民國112年

女性

年齡 X	死亡機率 q_x	生存數 l_x	死亡數 d_x	定 常 人 口		平均餘命 e^o_x
				L_x	T_x	
40	0.00107	98296	105	98244	4344810	44.20
41	0.00112	98191	110	98136	4246566	43.25
42	0.00116	98081	114	98024	4148430	42.30
43	0.00119	97967	117	97909	4050406	41.34
44	0.00122	97850	120	97791	3952497	40.39
45	0.00127	97731	124	97669	3854707	39.44
46	0.00136	97606	133	97540	3757038	38.49
47	0.00153	97473	149	97399	3659498	37.54
48	0.00179	97324	174	97237	3562100	36.60
49	0.00212	97150	206	97047	3464863	35.67
50	0.00249	96943	241	96823	3367816	34.74
51	0.00284	96702	274	96565	3270993	33.83
52	0.00312	96428	301	96277	3174428	32.92
53	0.00332	96127	319	95967	3078151	32.02
54	0.00346	95807	331	95642	2982183	31.13
55	0.00358	95476	342	95305	2886542	30.23
56	0.00372	95134	354	94957	2791237	29.34
57	0.00393	94780	372	94594	2696280	28.45
58	0.00422	94408	398	94208	2601686	27.56
59	0.00459	94009	431	93793	2507478	26.67
60	0.00500	93578	468	93344	2413684	25.79
61	0.00542	93110	504	92858	2320341	24.92
62	0.00584	92605	540	92335	2227483	24.05
63	0.00626	92065	576	91777	2135148	23.19
64	0.00673	91489	616	91181	2043371	22.33
65	0.00731	90873	664	90541	1952190	21.48
66	0.00803	90209	724	89847	1861649	20.64
67	0.00893	89485	799	89086	1771802	19.80
68	0.01001	88686	887	88243	1682716	18.97
69	0.01124	87799	986	87306	1594473	18.16
70	0.01258	86813	1092	86267	1507168	17.36
71	0.01401	85721	1201	85120	1420901	16.58
72	0.01555	84519	1314	83862	1335781	15.80
73	0.01720	83205	1431	82490	1251918	15.05
74	0.01900	81775	1554	80998	1169428	14.30
75	0.02099	80221	1684	79379	1088431	13.57
76	0.02319	78537	1821	77627	1009051	12.85
77	0.02564	76716	1967	75733	931425	12.14
78	0.02835	74749	2119	73690	855692	11.45
79	0.03134	72630	2276	71492	782002	10.77
80	0.03464	70354	2437	69135	710510	10.10
81	0.03828	67917	2600	66617	641375	9.44
82	0.04229	65317	2762	63936	574758	8.80
83	0.04671	62555	2922	61094	510822	8.17
84	0.05159	59633	3076	58094	449728	7.54
85+	1.00000	56556	56556	391634	391634	6.92

表16 屏東縣簡易生命表
民國112年

全體

年齡 X	死亡機率 q_x	生存數 l_x	死亡數 d_x	定 常 人 口		平均餘命 e^o_x
				L_x	T_x	
0M	0.00495	100000	495	8313	7731006	77.31
1M	0.00065	99505	65	8289	7722693	77.61
2M	0.00039	99440	39	8285	7714404	77.58
3M	0.00085	99401	84	24840	7706119	77.53
6M	0.00084	99316	83	49637	7681279	77.34
0	0.00767	100000	767	99364	7731006	77.31
1	0.00035	99233	34	99216	7631642	76.91
2	0.00031	99199	31	99184	7532425	75.93
3	0.00028	99169	27	99155	7433241	74.96
4	0.00025	99141	25	99129	7334086	73.98
5	0.00022	99116	22	99106	7234957	72.99
6	0.00018	99095	18	99086	7135852	72.01
7	0.00013	99077	13	99070	7036766	71.02
8	0.00009	99064	9	99059	6937696	70.03
9	0.00007	99055	7	99052	6838637	69.04
10	0.00007	99048	7	99045	6739585	68.04
11	0.00008	99042	8	99038	6640540	67.05
12	0.00011	99033	11	99028	6541502	66.05
13	0.00016	99022	16	99014	6442474	65.06
14	0.00022	99006	22	98995	6343460	64.07
15	0.00030	98984	29	98969	6244465	63.09
16	0.00037	98955	36	98937	6145495	62.10
17	0.00043	98919	42	98897	6046559	61.13
18	0.00047	98876	47	98853	5947661	60.15
19	0.00050	98830	50	98805	5848808	59.18
20	0.00053	98780	53	98754	5750003	58.21
21	0.00056	98727	55	98700	5651250	57.24
22	0.00060	98672	59	98643	5552550	56.27
23	0.00064	98613	63	98581	5453908	55.31
24	0.00070	98550	69	98515	5355326	54.34
25	0.00076	98481	74	98443	5256811	53.38
26	0.00080	98406	79	98367	5158368	52.42
27	0.00084	98327	82	98286	5060001	51.46
28	0.00085	98245	83	98203	4961715	50.50
29	0.00085	98161	83	98120	4863512	49.55
30	0.00085	98078	83	98037	4765392	48.59
31	0.00087	97995	85	97953	4667355	47.63
32	0.00091	97910	89	97866	4569403	46.67
33	0.00098	97821	96	97774	4471537	45.71
34	0.00107	97726	105	97673	4373763	44.76
35	0.00120	97621	117	97562	4276090	43.80
36	0.00136	97504	133	97437	4178528	42.86
37	0.00156	97371	152	97295	4081090	41.91
38	0.00181	97219	176	97130	3983796	40.98
39	0.00211	97042	204	96940	3886665	40.05

表16 屏東縣簡易生命表(續1)

民國112年

全體

年齡 X	死亡機率 q_x	生存數 l_x	死亡數 d_x	定 常 人 口		平均餘命 e^o_x
				L_x	T_x	
40	0.00242	96838	235	96720	3789725	39.13
41	0.00274	96603	265	96471	3693005	38.23
42	0.00304	96338	293	96192	3596534	37.33
43	0.00332	96045	319	95886	3500343	36.44
44	0.00357	95726	342	95555	3404457	35.56
45	0.00383	95384	365	95202	3308902	34.69
46	0.00410	95019	389	94824	3213700	33.82
47	0.00439	94630	415	94422	3118876	32.96
48	0.00471	94214	444	93992	3024454	32.10
49	0.00506	93770	474	93533	2930462	31.25
50	0.00542	93296	506	93043	2836928	30.41
51	0.00581	92790	539	92521	2743885	29.57
52	0.00623	92251	575	91963	2651365	28.74
53	0.00669	91676	613	91369	2559401	27.92
54	0.00718	91062	654	90736	2468032	27.10
55	0.00769	90409	695	90061	2377297	26.30
56	0.00820	89713	736	89346	2287235	25.49
57	0.00870	88978	774	88591	2197890	24.70
58	0.00918	88203	810	87799	2109299	23.91
59	0.00966	87394	844	86972	2021501	23.13
60	0.01017	86549	880	86109	1934529	22.35
61	0.01068	85669	915	85212	1848420	21.58
62	0.01129	84755	957	84276	1763208	20.80
63	0.01204	83798	1009	83293	1678932	20.04
64	0.01291	82789	1069	82254	1595639	19.27
65	0.01392	81720	1138	81151	1513384	18.52
66	0.01507	80582	1214	79975	1432234	17.77
67	0.01636	79367	1299	78718	1352259	17.04
68	0.01781	78069	1391	77373	1273541	16.31
69	0.01943	76678	1490	75933	1196168	15.60
70	0.02124	75188	1597	74389	1120235	14.90
71	0.02325	73591	1711	72735	1045846	14.21
72	0.02546	71880	1830	70965	973110	13.54
73	0.02788	70050	1953	69074	902145	12.88
74	0.03049	68097	2076	67059	833072	12.23
75	0.03329	66021	2198	64922	766012	11.60
76	0.03628	63823	2316	62665	701090	10.98
77	0.03950	61508	2429	60293	638425	10.38
78	0.04299	59078	2540	57808	578132	9.79
79	0.04679	56538	2645	55216	520324	9.20
80	0.05091	53893	2744	52521	465108	8.63
81	0.05538	51149	2833	49733	412587	8.07
82	0.06024	48317	2910	46861	362854	7.51
83	0.06550	45406	2974	43919	315992	6.96
84	0.07121	42432	3022	40921	272073	6.41
85+	1.00000	39410	39410	231152	231152	5.87

表16 屏東縣簡易生命表(續2)

民國112年

男性

年齡 X	死亡機率 q_x	生存數 l_x	死亡數 d_x	定 常 人 口		平均餘命 e^o_x
				L_x	T_x	
0M	0.00387	100000	387	8317	7394866	73.95
1M	0.00053	99613	53	8299	7386549	74.15
2M	0.00026	99560	26	8296	7378250	74.11
3M	0.00060	99534	60	24876	7369954	74.04
6M	0.00059	99475	59	49723	7345078	73.84
0	0.00584	100000	584	99511	7394866	73.95
1	0.00016	99416	16	99408	7295355	73.38
2	0.00031	99400	31	99385	7195947	72.39
3	0.00038	99369	38	99350	7096563	71.42
4	0.00039	99331	39	99311	6997213	70.44
5	0.00034	99292	34	99275	6897901	69.47
6	0.00024	99259	24	99247	6798626	68.49
7	0.00011	99235	11	99229	6699379	67.51
8	0.00002	99223	2	99222	6600150	66.52
9	0.00000	99222	0	99222	6500928	65.52
10	0.00001	99222	1	99221	6401706	64.52
11	0.00006	99220	5	99217	6302485	63.52
12	0.00012	99215	12	99209	6203268	62.52
13	0.00020	99203	19	99193	6104059	61.53
14	0.00029	99184	28	99169	6004866	60.54
15	0.00038	99155	37	99137	5905696	59.56
16	0.00046	99118	46	99095	5806560	58.58
17	0.00053	99072	53	99046	5707465	57.61
18	0.00058	99019	57	98991	5608419	56.64
19	0.00060	98962	59	98933	5509429	55.67
20	0.00061	98903	61	98873	5410496	54.70
21	0.00063	98843	62	98811	5311623	53.74
22	0.00067	98780	67	98747	5212811	52.77
23	0.00075	98714	74	98677	5114065	51.81
24	0.00084	98640	83	98598	5015388	50.85
25	0.00094	98557	93	98510	4916789	49.89
26	0.00104	98464	102	98413	4818279	48.93
27	0.00111	98361	109	98307	4719866	47.98
28	0.00115	98253	113	98196	4621559	47.04
29	0.00117	98140	114	98083	4523363	46.09
30	0.00118	98026	116	97968	4425280	45.14
31	0.00122	97909	120	97850	4327313	44.20
32	0.00129	97790	126	97727	4229463	43.25
33	0.00138	97664	135	97596	4131736	42.31
34	0.00151	97529	147	97455	4034140	41.36
35	0.00168	97381	164	97299	3936685	40.43
36	0.00191	97218	186	97125	3839386	39.49
37	0.00222	97032	216	96924	3742261	38.57
38	0.00264	96816	256	96688	3645337	37.65
39	0.00314	96561	304	96409	3548648	36.75

表16 屏東縣簡易生命表(續3)

民國112年

男性

年齡 X	死亡機率 q_x	生存數 l_x	死亡數 d_x	定 常 人 口		平均餘命 e^o_x
				L_x	T_x	
40	0.00368	96257	355	96080	3452240	35.86
41	0.00422	95902	405	95700	3356160	35.00
42	0.00469	95498	448	95274	3260460	34.14
43	0.00508	95050	483	94808	3165186	33.30
44	0.00540	94567	511	94312	3070378	32.47
45	0.00571	94056	537	93787	2976066	31.64
46	0.00605	93519	565	93236	2882279	30.82
47	0.00644	92953	599	92654	2789042	30.00
48	0.00692	92355	639	92035	2696388	29.20
49	0.00745	91716	684	91374	2604353	28.40
50	0.00803	91032	731	90667	2512979	27.61
51	0.00863	90301	779	89912	2422312	26.82
52	0.00923	89522	827	89109	2332400	26.05
53	0.00985	88696	874	88259	2243291	25.29
54	0.01049	87822	921	87361	2155033	24.54
55	0.01113	86901	967	86417	2067671	23.79
56	0.01177	85934	1012	85428	1981254	23.06
57	0.01240	84922	1053	84395	1895826	22.32
58	0.01301	83869	1091	83323	1811431	21.60
59	0.01363	82777	1128	82213	1728108	20.88
60	0.01428	81649	1166	81066	1645895	20.16
61	0.01493	80483	1202	79882	1564830	19.44
62	0.01573	79281	1247	78658	1484947	18.73
63	0.01667	78034	1300	77384	1406290	18.02
64	0.01777	76734	1363	76052	1328906	17.32
65	0.01906	75370	1436	74652	1252853	16.62
66	0.02054	73934	1519	73175	1178201	15.94
67	0.02224	72415	1611	71610	1105026	15.26
68	0.02417	70805	1711	69949	1033416	14.60
69	0.02631	69093	1818	68185	963467	13.94
70	0.02864	67276	1927	66312	895283	13.31
71	0.03117	65349	2037	64330	828970	12.69
72	0.03390	63312	2146	62238	764640	12.08
73	0.03683	61165	2252	60039	702402	11.48
74	0.03996	58913	2354	57736	642363	10.90
75	0.04331	56559	2450	55334	584627	10.34
76	0.04689	54109	2537	52841	529293	9.78
77	0.05074	51572	2617	50264	476452	9.24
78	0.05490	48955	2688	47611	426189	8.71
79	0.05940	46267	2748	44893	378577	8.18
80	0.06424	43519	2796	42121	333684	7.67
81	0.06947	40724	2829	39309	291562	7.16
82	0.07511	37894	2846	36471	252253	6.66
83	0.08118	35048	2845	33625	215782	6.16
84	0.08773	32203	2825	30790	182157	5.66
85+	1.00000	29378	29378	151366	151366	5.15

表16 屏東縣簡易生命表(續4)

民國112年

女性

年齡 X	死亡機率 q_x	生存數 l_x	死亡數 d_x	定 常 人 口		平均餘命 e^o_x
				L_x	T_x	
0M	0.00610	100000	610	8308	8123763	81.24
1M	0.00079	99390	79	8279	8115455	81.65
2M	0.00054	99312	53	8274	8107176	81.63
3M	0.00112	99258	111	24801	8098902	81.59
6M	0.00110	99147	109	49546	8074101	81.44
0	0.00962	100000	962	99208	8123763	81.24
1	0.00054	99038	54	99011	8024555	81.03
2	0.00030	98984	30	98969	7925544	80.07
3	0.00016	98954	16	98946	7826574	79.09
4	0.00010	98938	10	98933	7727628	78.11
5	0.00009	98928	9	98924	7628695	77.11
6	0.00012	98919	12	98913	7529771	76.12
7	0.00015	98908	15	98900	7430858	75.13
8	0.00016	98893	16	98885	7331957	74.14
9	0.00014	98877	14	98870	7233072	73.15
10	0.00013	98863	12	98857	7134202	72.16
11	0.00011	98850	11	98845	7035346	71.17
12	0.00011	98839	11	98834	6936501	70.18
13	0.00012	98829	12	98823	6837667	69.19
14	0.00016	98817	16	98809	6738844	68.20
15	0.00021	98801	20	98791	6640035	67.21
16	0.00026	98780	26	98768	6541245	66.22
17	0.00031	98755	31	98739	6442477	65.24
18	0.00036	98724	35	98706	6343738	64.26
19	0.00040	98689	40	98669	6245031	63.28
20	0.00045	98649	44	98627	6146363	62.31
21	0.00048	98605	48	98581	6047736	61.33
22	0.00051	98557	50	98532	5949155	60.36
23	0.00053	98506	52	98480	5850624	59.39
24	0.00054	98454	53	98428	5752143	58.42
25	0.00055	98401	54	98374	5653716	57.46
26	0.00054	98347	53	98321	5555342	56.49
27	0.00053	98294	52	98268	5457021	55.52
28	0.00051	98242	50	98216	5358754	54.55
29	0.00049	98191	48	98167	5260537	53.57
30	0.00047	98143	46	98120	5162370	52.60
31	0.00046	98097	45	98075	5064250	51.62
32	0.00047	98053	46	98030	4966175	50.65
33	0.00051	98007	50	97982	4868145	49.67
34	0.00057	97957	56	97929	4770164	48.70
35	0.00065	97900	64	97868	4672235	47.72
36	0.00074	97836	73	97800	4574367	46.76
37	0.00083	97764	81	97723	4476567	45.79
38	0.00090	97683	88	97639	4378843	44.83
39	0.00098	97595	95	97547	4281204	43.87

表16 屏東縣簡易生命表(續完)

民國112年

女性

年齡 X	死亡機率 q_x	生存數 l_x	死亡數 d_x	定 常 人 口		平均餘命 e^o_x
				L_x	T_x	
40	0.00106	97500	103	97448	4183657	42.91
41	0.00116	97396	113	97340	4086209	41.95
42	0.00129	97284	125	97221	3988869	41.00
43	0.00145	97159	141	97088	3891648	40.05
44	0.00165	97018	160	96937	3794560	39.11
45	0.00186	96857	180	96767	3697622	38.18
46	0.00207	96677	200	96577	3600855	37.25
47	0.00226	96477	218	96368	3504277	36.32
48	0.00241	96260	232	96143	3407909	35.40
49	0.00255	96027	245	95905	3311766	34.49
50	0.00269	95782	258	95653	3215861	33.57
51	0.00286	95524	273	95388	3120208	32.66
52	0.00307	95251	292	95105	3024820	31.76
53	0.00333	94959	316	94801	2929715	30.85
54	0.00365	94643	345	94470	2834914	29.95
55	0.00399	94298	377	94109	2740444	29.06
56	0.00436	93921	409	93716	2646335	28.18
57	0.00473	93511	442	93290	2552619	27.30
58	0.00509	93069	474	92832	2459329	26.42
59	0.00547	92595	506	92342	2366496	25.56
60	0.00587	92089	541	91819	2274154	24.70
61	0.00629	91548	576	91260	2182335	23.84
62	0.00680	90972	618	90663	2091075	22.99
63	0.00740	90354	669	90019	2000412	22.14
64	0.00811	89685	727	89321	1910393	21.30
65	0.00890	88958	792	88562	1821071	20.47
66	0.00977	88166	861	87735	1732510	19.65
67	0.01071	87305	935	86837	1644774	18.84
68	0.01174	86370	1014	85863	1557937	18.04
69	0.01291	85356	1102	84804	1472075	17.25
70	0.01428	84253	1203	83652	1387270	16.47
71	0.01586	83050	1317	82392	1303619	15.70
72	0.01769	81733	1446	81010	1221227	14.94
73	0.01975	80287	1586	79494	1140217	14.20
74	0.02204	78701	1735	77834	1060723	13.48
75	0.02453	76967	1888	76023	982889	12.77
76	0.02721	75079	2043	74057	906866	12.08
77	0.03010	73036	2199	71937	832809	11.40
78	0.03330	70837	2359	69658	760872	10.74
79	0.03683	68478	2522	67217	691214	10.09
80	0.04073	65956	2687	64613	623997	9.46
81	0.04503	63269	2849	61845	559384	8.84
82	0.04978	60420	3008	58916	497539	8.23
83	0.05501	57413	3158	55834	438623	7.64
84	0.06077	54255	3297	52606	382789	7.06
85+	1.00000	50958	50958	330183	330183	6.48

表17 臺東縣簡易生命表
民國112年

全體

年齡 X	死亡機率 q_x	生存數 l_x	死亡數 d_x	定 常 人 口		平均餘命 e^o_x
				L_x	T_x	
0M	0.00408	100000	408	8316	7604065	76.04
1M	0.00047	99592	47	8297	7595748	76.27
2M	0.00036	99545	36	8294	7587451	76.22
3M	0.00065	99509	65	24869	7579157	76.17
6M	0.00068	99444	68	49705	7554288	75.97
0	0.00624	100000	624	99482	7604065	76.04
1	0.00071	99376	71	99341	7504583	75.52
2	0.00051	99306	51	99280	7405242	74.57
3	0.00035	99255	35	99238	7305961	73.61
4	0.00023	99220	23	99208	7206724	72.63
5	0.00016	99197	16	99189	7107515	71.65
6	0.00015	99181	14	99173	7008326	70.66
7	0.00019	99166	19	99157	6909153	69.67
8	0.00024	99147	23	99136	6809996	68.69
9	0.00023	99124	23	99112	6710860	67.70
10	0.00023	99101	22	99090	6611748	66.72
11	0.00022	99078	22	99067	6512659	65.73
12	0.00023	99056	22	99045	6413591	64.75
13	0.00025	99034	24	99022	6314546	63.76
14	0.00029	99010	28	98995	6215524	62.78
15	0.00034	98981	34	98964	6116529	61.79
16	0.00040	98947	40	98928	6017565	60.82
17	0.00046	98908	45	98885	5918637	59.84
18	0.00052	98863	51	98837	5819752	58.87
19	0.00058	98812	57	98783	5720915	57.90
20	0.00063	98755	63	98723	5622132	56.93
21	0.00069	98692	68	98658	5523408	55.97
22	0.00073	98624	72	98589	5424750	55.00
23	0.00075	98553	74	98516	5326161	54.04
24	0.00077	98479	76	98441	5227646	53.08
25	0.00078	98403	77	98364	5129205	52.12
26	0.00081	98326	79	98286	5030841	51.17
27	0.00084	98246	83	98205	4932555	50.21
28	0.00089	98164	88	98120	4834349	49.25
29	0.00096	98076	94	98029	4736230	48.29
30	0.00104	97982	102	97931	4638201	47.34
31	0.00116	97880	113	97823	4540270	46.39
32	0.00130	97766	127	97703	4442447	45.44
33	0.00150	97639	146	97566	4344744	44.50
34	0.00173	97493	169	97409	4247178	43.56
35	0.00198	97324	193	97228	4149769	42.64
36	0.00224	97131	217	97023	4052541	41.72
37	0.00246	96914	239	96794	3955519	40.81
38	0.00263	96675	255	96548	3858724	39.91
39	0.00277	96421	267	96287	3762177	39.02

表17 臺東縣簡易生命表(續1)

民國112年

全體

年齡 X	死亡機率 q_x	生存數 l_x	死亡數 d_x	定 常 人 口		平均餘命 e^o_x
				L_x	T_x	
40	0.00293	96153	281	96013	3665890	38.13
41	0.00314	95872	301	95722	3569877	37.24
42	0.00348	95571	332	95405	3474155	36.35
43	0.00398	95239	379	95050	3378750	35.48
44	0.00460	94860	436	94642	3283700	34.62
45	0.00525	94424	496	94176	3189058	33.77
46	0.00587	93928	552	93652	3094882	32.95
47	0.00635	93377	593	93080	3001229	32.14
48	0.00665	92783	617	92475	2908149	31.34
49	0.00681	92166	628	91852	2815675	30.55
50	0.00694	91538	635	91220	2723823	29.76
51	0.00711	90903	647	90579	2632602	28.96
52	0.00744	90256	671	89920	2542023	28.16
53	0.00795	89585	713	89228	2452103	27.37
54	0.00862	88872	766	88489	2362874	26.59
55	0.00935	88106	824	87694	2274385	25.81
56	0.01008	87282	880	86842	2186692	25.05
57	0.01073	86402	927	85938	2099850	24.30
58	0.01127	85474	963	84993	2013912	23.56
59	0.01173	84512	991	84016	1928919	22.82
60	0.01219	83521	1018	83012	1844903	22.09
61	0.01262	82503	1042	81982	1761891	21.36
62	0.01322	81461	1077	80923	1679910	20.62
63	0.01401	80384	1126	79821	1598987	19.89
64	0.01496	79258	1185	78665	1519166	19.17
65	0.01600	78073	1249	77448	1440500	18.45
66	0.01711	76824	1314	76166	1363052	17.74
67	0.01825	75509	1378	74820	1286886	17.04
68	0.01945	74131	1442	73410	1212066	16.35
69	0.02078	72689	1511	71934	1138656	15.66
70	0.02235	71179	1591	70383	1066722	14.99
71	0.02421	69588	1685	68745	996338	14.32
72	0.02637	67903	1791	67008	927593	13.66
73	0.02880	66112	1904	65160	860585	13.02
74	0.03143	64208	2018	63199	795425	12.39
75	0.03417	62190	2125	61128	732226	11.77
76	0.03699	60065	2222	58955	671098	11.17
77	0.03992	57844	2309	56689	612143	10.58
78	0.04306	55535	2392	54339	555454	10.00
79	0.04646	53143	2469	51909	501115	9.43
80	0.05011	50674	2539	49405	449207	8.86
81	0.05404	48135	2601	46835	399802	8.31
82	0.05827	45534	2653	44207	352967	7.75
83	0.06282	42881	2694	41534	308760	7.20
84	0.06771	40187	2721	38827	267226	6.65
85+	1.00000	37466	37466	228400	228400	6.10

表17 臺東縣簡易生命表(續2)

民國112年

男性

年齡 X	死亡機率 q_x	生存數 l_x	死亡數 d_x	定 常 人 口		平均餘命 e^o_x
				L_x	T_x	
0M	0.00399	100000	399	8317	7190806	71.91
1M	0.00043	99601	42	8298	7182489	72.11
2M	0.00036	99558	36	8295	7174191	72.06
3M	0.00056	99523	55	24874	7165896	72.00
6M	0.00061	99467	61	49718	7141022	71.79
0	0.00594	100000	594	99502	7190806	71.91
1	0.00067	99406	66	99373	7091304	71.34
2	0.00065	99340	65	99308	6991930	70.38
3	0.00051	99276	51	99250	6892623	69.43
4	0.00031	99225	31	99209	6793372	68.46
5	0.00011	99193	11	99188	6694164	67.49
6	0.00000	99182	0	99182	6594976	66.49
7	0.00003	99182	3	99181	6495793	65.49
8	0.00011	99179	11	99174	6396612	64.50
9	0.00016	99169	15	99161	6297438	63.50
10	0.00022	99153	21	99143	6198277	62.51
11	0.00029	99132	28	99118	6099135	61.53
12	0.00037	99104	36	99085	6000017	60.54
13	0.00046	99067	46	99044	5900931	59.56
14	0.00057	99021	56	98993	5801887	58.59
15	0.00068	98965	67	98932	5702894	57.63
16	0.00078	98898	78	98859	5603962	56.66
17	0.00088	98821	87	98777	5505103	55.71
18	0.00097	98734	96	98686	5406326	54.76
19	0.00105	98638	103	98586	5307640	53.81
20	0.00111	98535	110	98480	5209053	52.87
21	0.00117	98425	115	98368	5110573	51.92
22	0.00121	98310	118	98251	5012206	50.98
23	0.00123	98192	121	98131	4913954	50.04
24	0.00125	98071	123	98010	4815823	49.11
25	0.00127	97948	124	97886	4717813	48.17
26	0.00128	97824	125	97762	4619927	47.23
27	0.00129	97699	126	97636	4522166	46.29
28	0.00128	97573	125	97511	4424529	45.35
29	0.00127	97449	124	97387	4327018	44.40
30	0.00129	97325	126	97262	4229632	43.46
31	0.00138	97199	134	97132	4132370	42.51
32	0.00159	97065	155	96988	4035237	41.57
33	0.00197	96910	191	96815	3938250	40.64
34	0.00247	96720	238	96601	3841435	39.72
35	0.00301	96481	291	96336	3744834	38.81
36	0.00355	96191	341	96020	3648498	37.93
37	0.00397	95849	380	95659	3552478	37.06
38	0.00421	95469	402	95268	3456819	36.21
39	0.00433	95067	412	94861	3361551	35.36

表17 臺東縣簡易生命表(續3)

民國112年

男性

年齡 X	死亡機率 q_x	生存數 l_x	死亡數 d_x	定 常 人 口		平均餘命 e^o_x
				L_x	T_x	
40	0.00446	94655	422	94444	3266690	34.51
41	0.00469	94233	442	94012	3172246	33.66
42	0.00516	93791	484	93549	3078234	32.82
43	0.00597	93307	557	93028	2984685	31.99
44	0.00702	92750	651	92424	2891657	31.18
45	0.00813	92099	749	91724	2799233	30.39
46	0.00915	91350	836	90932	2707508	29.64
47	0.00987	90514	893	90068	2616576	28.91
48	0.01019	89621	913	89165	2526508	28.19
49	0.01022	88708	907	88255	2437343	27.48
50	0.01017	87802	893	87355	2349088	26.75
51	0.01021	86909	887	86465	2261733	26.02
52	0.01055	86021	907	85568	2175268	25.29
53	0.01127	85114	960	84634	2089701	24.55
54	0.01230	84154	1035	83637	2005067	23.83
55	0.01345	83119	1118	82560	1921430	23.12
56	0.01460	82001	1198	81402	1838870	22.42
57	0.01562	80803	1262	80172	1757468	21.75
58	0.01645	79541	1309	78887	1677295	21.09
59	0.01716	78232	1342	77561	1598408	20.43
60	0.01784	76890	1371	76204	1520847	19.78
61	0.01844	75518	1393	74822	1444643	19.13
62	0.01919	74126	1422	73414	1369821	18.48
63	0.02010	72703	1461	71973	1296407	17.83
64	0.02117	71242	1508	70488	1224434	17.19
65	0.02237	69734	1560	68954	1153946	16.55
66	0.02372	68174	1617	67366	1084991	15.91
67	0.02519	66558	1677	65719	1017625	15.29
68	0.02682	64881	1740	64011	951906	14.67
69	0.02863	63141	1808	62237	887895	14.06
70	0.03067	61333	1881	60392	825659	13.46
71	0.03298	59452	1960	58471	765266	12.87
72	0.03554	57491	2043	56470	706795	12.29
73	0.03833	55448	2126	54385	650325	11.73
74	0.04130	53322	2202	52221	595940	11.18
75	0.04437	51120	2268	49986	543718	10.64
76	0.04752	48852	2322	47691	493732	10.11
77	0.05081	46531	2364	45349	446041	9.59
78	0.05432	44167	2399	42967	400692	9.07
79	0.05806	41767	2425	40555	357725	8.56
80	0.06206	39342	2442	38121	317170	8.06
81	0.06632	36901	2447	35677	279049	7.56
82	0.07086	34454	2441	33233	243372	7.06
83	0.07570	32012	2423	30801	210139	6.56
84	0.08085	29589	2392	28393	179338	6.06
85+	1.00000	27197	27197	150945	150945	5.55

表17 臺東縣簡易生命表(續4)

民國112年

女性

年齡 X	死亡機率 q_x	生存數 l_x	死亡數 d_x	定 常 人 口		平均餘命 e^o_x
				L_x	T_x	
0M	0.00418	100000	418	8316	8105180	81.05
1M	0.00052	99582	51	8296	8096864	81.31
2M	0.00037	99531	37	8293	8088568	81.27
3M	0.00076	99494	76	24864	8080275	81.21
6M	0.00075	99418	75	49690	8055411	81.03
0	0.00657	100000	657	99459	8105180	81.05
1	0.00075	99343	75	99306	8005720	80.59
2	0.00036	99269	35	99251	7906415	79.65
3	0.00017	99233	17	99225	7807164	78.67
4	0.00015	99216	15	99209	7707939	77.69
5	0.00022	99201	22	99190	7608731	76.70
6	0.00031	99180	31	99164	7509540	75.72
7	0.00036	99148	36	99130	7410376	74.74
8	0.00038	99112	38	99094	7311246	73.77
9	0.00032	99075	32	99059	7212152	72.80
10	0.00024	99043	24	99031	7113093	71.82
11	0.00015	99019	15	99012	7014062	70.84
12	0.00007	99005	7	99001	6915050	69.85
13	0.00002	98998	2	98996	6816049	68.85
14	0.00000	98995	0	98995	6717052	67.85
15	0.00000	98995	0	98995	6618057	66.85
16	0.00000	98995	0	98995	6519062	65.85
17	0.00000	98995	0	98995	6420066	64.85
18	0.00002	98995	2	98994	6321071	63.85
19	0.00006	98993	6	98990	6222077	62.85
20	0.00011	98987	11	98982	6123086	61.86
21	0.00017	98976	17	98968	6024104	60.86
22	0.00021	98960	21	98949	5925136	59.87
23	0.00024	98939	24	98927	5826187	58.89
24	0.00025	98915	25	98903	5727260	57.90
25	0.00026	98890	26	98877	5628358	56.92
26	0.00029	98864	29	98850	5529480	55.93
27	0.00035	98836	35	98818	5430630	54.95
28	0.00046	98801	46	98778	5331812	53.97
29	0.00061	98755	60	98725	5233034	52.99
30	0.00076	98695	75	98657	5134309	52.02
31	0.00089	98620	88	98576	5035652	51.06
32	0.00096	98532	94	98485	4937076	50.11
33	0.00095	98438	93	98391	4838591	49.15
34	0.00088	98345	87	98301	4740199	48.20
35	0.00080	98258	79	98219	4641898	47.24
36	0.00074	98179	73	98143	4543679	46.28
37	0.00076	98106	74	98069	4445537	45.31
38	0.00085	98032	84	97990	4347467	44.35
39	0.00102	97949	100	97899	4249477	43.38

表17 臺東縣簡易生命表(續完)
民國112年

年齡 X	死亡機率 q_x	生存數 l_x	死亡數 d_x	定 常 人 口		平均餘命 e^o_x
				L_x	T_x	
40	0.00122	97849	119	97789	4151578	42.43
41	0.00144	97729	140	97659	4053789	41.48
42	0.00164	97589	160	97509	3956130	40.54
43	0.00182	97429	177	97341	3858621	39.60
44	0.00198	97252	193	97156	3761280	38.68
45	0.00215	97060	209	96955	3664124	37.75
46	0.00233	96851	226	96738	3567168	36.83
47	0.00253	96626	245	96503	3470430	35.92
48	0.00277	96381	267	96247	3373927	35.01
49	0.00303	96114	291	95968	3277679	34.10
50	0.00330	95822	317	95664	3181712	33.20
51	0.00358	95505	342	95335	3086048	32.31
52	0.00384	95164	365	94981	2990713	31.43
53	0.00410	94798	388	94604	2895732	30.55
54	0.00435	94410	411	94205	2801128	29.67
55	0.00461	93999	434	93782	2706923	28.80
56	0.00488	93565	457	93337	2613141	27.93
57	0.00515	93109	480	92869	2519804	27.06
58	0.00541	92629	501	92378	2426935	26.20
59	0.00568	92128	523	91866	2334557	25.34
60	0.00600	91604	550	91329	2242691	24.48
61	0.00638	91055	581	90764	2151362	23.63
62	0.00694	90474	627	90160	2060597	22.78
63	0.00770	89846	692	89500	1970437	21.93
64	0.00863	89154	769	88770	1880937	21.10
65	0.00961	88385	849	87961	1792167	20.28
66	0.01058	87536	926	87073	1704206	19.47
67	0.01150	86610	996	86112	1617133	18.67
68	0.01240	85614	1062	85083	1531021	17.88
69	0.01341	84552	1133	83985	1445938	17.10
70	0.01465	83419	1222	82808	1361953	16.33
71	0.01621	82197	1333	81530	1279145	15.56
72	0.01814	80864	1467	80131	1197615	14.81
73	0.02040	79397	1620	78587	1117484	14.07
74	0.02294	77777	1785	76885	1038897	13.36
75	0.02569	75993	1952	75017	962012	12.66
76	0.02862	74040	2119	72981	886995	11.98
77	0.03171	71921	2281	70781	814014	11.32
78	0.03513	69641	2446	68418	743233	10.67
79	0.03891	67194	2614	65887	674816	10.04
80	0.04308	64580	2782	63189	608928	9.43
81	0.04770	61798	2948	60324	545740	8.83
82	0.05279	58850	3107	57297	485416	8.25
83	0.05841	55743	3256	54115	428119	7.68
84	0.06461	52487	3391	50791	374004	7.13
85+	1.00000	49096	49096	323213	323213	6.58

表18 花蓮縣簡易生命表
民國112年

全體

年齡 X	死亡機率 q_x	生存數 l_x	死亡數 d_x	定 常 人 口		平均餘命 e^o_x
				L_x	T_x	
0M	0.00551	100000	551	8310	7711815	77.12
1M	0.00069	99449	69	8285	7703505	77.46
2M	0.00045	99380	45	8280	7695221	77.43
3M	0.00089	99335	89	24823	7686941	77.38
6M	0.00085	99246	84	49602	7662118	77.20
0	0.00838	100000	838	99300	7711815	77.12
1	0.00044	99162	43	99141	7612516	76.77
2	0.00024	99119	24	99107	7513375	75.80
3	0.00013	99095	13	99089	7414268	74.82
4	0.00008	99082	7	99078	7315179	73.83
5	0.00006	99075	6	99072	7216101	72.83
6	0.00004	99069	4	99067	7117029	71.84
7	0.00002	99065	2	99064	7017962	70.84
8	0.00000	99062	0	99062	6918899	69.84
9	0.00000	99062	0	99062	6819836	68.84
10	0.00003	99062	3	99061	6720774	67.84
11	0.00008	99060	8	99056	6621713	66.85
12	0.00016	99052	16	99045	6522657	65.85
13	0.00028	99037	28	99023	6423612	64.86
14	0.00044	99009	43	98987	6324589	63.88
15	0.00060	98966	59	98936	6225602	62.91
16	0.00074	98907	73	98870	6126666	61.94
17	0.00083	98834	82	98793	6027795	60.99
18	0.00086	98752	84	98710	5929002	60.04
19	0.00083	98668	82	98627	5830293	59.09
20	0.00078	98585	77	98547	5731666	58.14
21	0.00073	98508	72	98472	5633119	57.18
22	0.00068	98437	67	98403	5534647	56.23
23	0.00066	98369	64	98337	5436244	55.26
24	0.00064	98305	63	98273	5337907	54.30
25	0.00064	98242	63	98210	5239634	53.33
26	0.00066	98179	65	98146	5141423	52.37
27	0.00070	98114	68	98080	5043277	51.40
28	0.00076	98046	74	98008	4945197	50.44
29	0.00085	97971	83	97930	4847189	49.48
30	0.00095	97888	93	97842	4749259	48.52
31	0.00108	97795	105	97742	4651418	47.56
32	0.00121	97690	118	97630	4553676	46.61
33	0.00136	97571	133	97505	4456045	45.67
34	0.00153	97438	149	97364	4358541	44.73
35	0.00170	97289	166	97207	4261177	43.80
36	0.00188	97124	183	97032	4163971	42.87
37	0.00206	96941	200	96841	4066938	41.95
38	0.00222	96741	215	96634	3970097	41.04
39	0.00239	96526	230	96411	3873463	40.13

表18 花蓮縣簡易生命表(續1)

民國112年

全體

年齡 X	死亡機率 q_x	生存數 l_x	死亡數 d_x	定 常 人 口		平均餘命 e^o_x
				L_x	T_x	
40	0.00256	96296	247	96173	3777052	39.22
41	0.00277	96049	266	95916	3680880	38.32
42	0.00303	95784	290	95639	3584963	37.43
43	0.00336	95494	321	95333	3489325	36.54
44	0.00374	95173	356	94995	3393991	35.66
45	0.00415	94817	394	94620	3298997	34.79
46	0.00456	94423	430	94208	3204376	33.94
47	0.00492	93993	462	93762	3110168	33.09
48	0.00522	93531	488	93287	3016406	32.25
49	0.00548	93043	510	92788	2923119	31.42
50	0.00574	92533	531	92268	2830331	30.59
51	0.00603	92002	555	91725	2738063	29.76
52	0.00639	91448	585	91155	2646339	28.94
53	0.00686	90863	623	90551	2555183	28.12
54	0.00739	90240	667	89907	2464632	27.31
55	0.00796	89573	713	89216	2374725	26.51
56	0.00853	88860	758	88481	2285509	25.72
57	0.00907	88101	799	87702	2197028	24.94
58	0.00958	87302	837	86884	2109327	24.16
59	0.01008	86465	871	86030	2022443	23.39
60	0.01057	85594	905	85142	1936413	22.62
61	0.01100	84690	931	84224	1851271	21.86
62	0.01148	83758	962	83277	1767047	21.10
63	0.01204	82797	997	82298	1683770	20.34
64	0.01270	81800	1039	81280	1601472	19.58
65	0.01351	80761	1091	80215	1520191	18.82
66	0.01450	79670	1156	79092	1439976	18.07
67	0.01571	78514	1234	77898	1360884	17.33
68	0.01714	77281	1325	76619	1282986	16.60
69	0.01877	75956	1426	75243	1206367	15.88
70	0.02060	74530	1535	73763	1131124	15.18
71	0.02260	72995	1650	72170	1057361	14.49
72	0.02478	71346	1768	70462	985191	13.81
73	0.02714	69577	1888	68633	914729	13.15
74	0.02967	67689	2008	66685	846096	12.50
75	0.03235	65681	2125	64619	779411	11.87
76	0.03520	63556	2237	62437	714792	11.25
77	0.03827	61319	2346	60146	652355	10.64
78	0.04159	58972	2453	57746	592209	10.04
79	0.04520	56519	2555	55242	534463	9.46
80	0.04912	53965	2651	52639	479221	8.88
81	0.05336	51314	2738	49945	426582	8.31
82	0.05796	48576	2815	47168	376637	7.75
83	0.06294	45761	2880	44321	329468	7.20
84	0.06833	42880	2930	41415	285148	6.65
85+	1.00000	39950	39950	243732	243732	6.10

表18 花蓮縣簡易生命表(續2)

民國112年

男性

年齡 X	死亡機率 q_x	生存數 l_x	死亡數 d_x	定 常 人 口		平均餘命 e^o_x
				L_x	T_x	
0M	0.00599	100000	599	8308	7310366	73.10
1M	0.00072	99401	72	8280	7302058	73.46
2M	0.00048	99329	47	8275	7293778	73.43
3M	0.00091	99282	90	24809	7285502	73.38
6M	0.00083	99192	82	49576	7260693	73.20
0	0.00890	100000	890	99249	7310366	73.10
1	0.00039	99110	39	99091	7211117	72.76
2	0.00013	99071	13	99065	7112027	71.79
3	0.00001	99058	1	99058	7012962	70.80
4	0.00000	99057	0	99057	6913904	69.80
5	0.00003	99057	3	99056	6814847	68.80
6	0.00007	99054	7	99051	6715791	67.80
7	0.00005	99047	5	99045	6616740	66.80
8	0.00002	99042	2	99041	6517696	65.81
9	0.00000	99040	0	99040	6418655	64.81
10	0.00002	99039	2	99038	6319615	63.81
11	0.00007	99037	7	99034	6220577	62.81
12	0.00019	99030	19	99021	6121543	61.81
13	0.00040	99011	40	98991	6022522	60.83
14	0.00069	98971	69	98937	5923531	59.85
15	0.00101	98903	100	98853	5824594	58.89
16	0.00127	98803	126	98740	5725741	57.95
17	0.00142	98677	140	98607	5627001	57.02
18	0.00142	98537	140	98467	5528394	56.10
19	0.00131	98397	129	98332	5429927	55.18
20	0.00114	98268	112	98212	5331595	54.26
21	0.00097	98156	95	98109	5233382	53.32
22	0.00084	98061	82	98020	5135273	52.37
23	0.00077	97979	75	97942	5037253	51.41
24	0.00075	97904	73	97867	4939311	50.45
25	0.00076	97831	75	97794	4841444	49.49
26	0.00082	97756	80	97716	4743650	48.53
27	0.00091	97676	89	97632	4645934	47.56
28	0.00106	97587	104	97535	4548302	46.61
29	0.00126	97484	123	97422	4450767	45.66
30	0.00148	97361	144	97289	4353345	44.71
31	0.00172	97217	167	97133	4256056	43.78
32	0.00194	97050	188	96956	4158922	42.85
33	0.00213	96862	207	96759	4061967	41.94
34	0.00232	96655	224	96543	3965208	41.02
35	0.00251	96431	242	96310	3868665	40.12
36	0.00271	96189	261	96059	3772354	39.22
37	0.00292	95929	280	95788	3676295	38.32
38	0.00315	95648	301	95498	3580507	37.43
39	0.00339	95347	323	95186	3485009	36.55

表18 花蓮縣簡易生命表(續3)

民國112年

男性

年齡 X	死亡機率 q_x	生存數 l_x	死亡數 d_x	定 常 人 口		平均餘命 e^o_x
				L_x	T_x	
40	0.00366	95024	348	94851	3389824	35.67
41	0.00399	94677	377	94488	3294973	34.80
42	0.00441	94299	416	94091	3200485	33.94
43	0.00495	93883	465	93651	3106393	33.09
44	0.00559	93419	522	93158	3012742	32.25
45	0.00626	92897	581	92606	2919585	31.43
46	0.00690	92315	637	91997	2826979	30.62
47	0.00746	91678	684	91336	2734982	29.83
48	0.00790	90994	719	90635	2643646	29.05
49	0.00825	90275	745	89903	2553011	28.28
50	0.00858	89531	768	89147	2463108	27.51
51	0.00893	88763	793	88367	2373961	26.74
52	0.00936	87970	824	87559	2285595	25.98
53	0.00990	87147	863	86716	2198036	25.22
54	0.01052	86284	907	85831	2111320	24.47
55	0.01119	85377	955	84899	2025490	23.72
56	0.01189	84422	1004	83920	1940590	22.99
57	0.01263	83418	1054	82891	1856671	22.26
58	0.01343	82364	1106	81811	1773780	21.54
59	0.01428	81257	1161	80677	1691969	20.82
60	0.01515	80097	1214	79490	1611292	20.12
61	0.01590	78883	1254	78256	1531802	19.42
62	0.01661	77629	1289	76984	1453547	18.72
63	0.01730	76340	1321	75679	1376562	18.03
64	0.01808	75019	1356	74341	1300883	17.34
65	0.01904	73663	1403	72961	1226543	16.65
66	0.02029	72260	1466	71527	1153581	15.96
67	0.02188	70794	1549	70020	1082054	15.28
68	0.02381	69246	1649	68421	1012034	14.62
69	0.02605	67597	1761	66716	943613	13.96
70	0.02853	65836	1878	64897	876897	13.32
71	0.03122	63957	1997	62959	812001	12.70
72	0.03411	61960	2114	60904	749042	12.09
73	0.03719	59847	2226	58734	688138	11.50
74	0.04046	57621	2332	56455	629405	10.92
75	0.04392	55289	2428	54075	572950	10.36
76	0.04755	52861	2513	51604	518875	9.82
77	0.05146	50348	2591	49052	467270	9.28
78	0.05568	47757	2659	46427	418218	8.76
79	0.06024	45098	2717	43739	371791	8.24
80	0.06516	42381	2761	41000	328051	7.74
81	0.07046	39620	2792	38224	287051	7.25
82	0.07618	36828	2806	35425	248827	6.76
83	0.08234	34022	2802	32622	213402	6.27
84	0.08898	31221	2778	29832	180780	5.79
85+	1.00000	28443	28443	150948	150948	5.31

表18 花蓮縣簡易生命表(續4)

民國112年

女性

年齡 X	死亡機率 q_x	生存數 l_x	死亡數 d_x	定 常 人 口		平均餘命 e^o_x
				L_x	T_x	
0M	0.00500	100000	500	8312	8180958	81.81
1M	0.00067	99500	66	8289	8172646	82.14
2M	0.00042	99434	42	8284	8164357	82.11
3M	0.00088	99392	87	24837	8156073	82.06
6M	0.00087	99304	86	49631	8131236	81.88
0	0.00782	100000	782	99353	8180958	81.81
1	0.00049	99218	49	99194	8081605	81.45
2	0.00037	99169	36	99151	7982411	80.49
3	0.00026	99133	26	99120	7883261	79.52
4	0.00016	99107	16	99099	7784141	78.54
5	0.00009	99091	9	99086	7685042	77.56
6	0.00003	99082	3	99080	7585955	76.56
7	0.00001	99079	1	99078	7486875	75.57
8	0.00000	99078	0	99078	7387797	74.57
9	0.00001	99078	1	99078	7288719	73.57
10	0.00004	99077	4	99076	7189641	72.57
11	0.00008	99074	8	99070	7090565	71.57
12	0.00012	99066	12	99060	6991495	70.57
13	0.00014	99055	14	99047	6892435	69.58
14	0.00015	99040	15	99033	6793388	68.59
15	0.00014	99025	14	99018	6694355	67.60
16	0.00014	99011	14	99004	6595336	66.61
17	0.00017	98997	17	98988	6496332	65.62
18	0.00023	98980	23	98968	6397344	64.63
19	0.00031	98957	31	98942	6298375	63.65
20	0.00039	98926	39	98907	6199434	62.67
21	0.00047	98887	46	98864	6100527	61.69
22	0.00051	98841	51	98816	6001663	60.72
23	0.00053	98790	53	98764	5902847	59.75
24	0.00053	98738	52	98712	5804083	58.78
25	0.00051	98685	51	98660	5705371	57.81
26	0.00049	98635	48	98611	5606711	56.84
27	0.00046	98586	45	98564	5508100	55.87
28	0.00043	98541	42	98520	5409537	54.90
29	0.00039	98499	39	98480	5311017	53.92
30	0.00036	98460	36	98442	5212537	52.94
31	0.00036	98424	36	98407	5114095	51.96
32	0.00041	98389	40	98369	5015688	50.98
33	0.00050	98349	50	98324	4917319	50.00
34	0.00065	98299	64	98267	4818995	49.02
35	0.00081	98236	80	98196	4720728	48.06
36	0.00098	98156	96	98108	4622532	47.09
37	0.00112	98060	110	98005	4524424	46.14
38	0.00122	97950	120	97891	4426419	45.19
39	0.00130	97831	127	97767	4328529	44.25

表18 花蓮縣簡易生命表(續完)
民國112年

女性

年齡 X	死亡機率 q_x	生存數 l_x	死亡數 d_x	定 常 人 口		平均餘命 e^o_x
				L_x	T_x	
40	0.00138	97703	134	97636	4230762	43.30
41	0.00146	97569	142	97498	4133126	42.36
42	0.00156	97427	152	97351	4035628	41.42
43	0.00169	97275	165	97192	3938277	40.49
44	0.00185	97110	180	97020	3841085	39.55
45	0.00202	96930	196	96832	3744065	38.63
46	0.00220	96734	213	96627	3647233	37.70
47	0.00237	96521	229	96406	3550606	36.79
48	0.00253	96292	244	96170	3454200	35.87
49	0.00268	96048	257	95920	3358030	34.96
50	0.00284	95791	272	95655	3262110	34.05
51	0.00304	95519	291	95373	3166456	33.15
52	0.00331	95228	315	95070	3071082	32.25
53	0.00366	94913	347	94740	2976012	31.36
54	0.00407	94566	385	94374	2881272	30.47
55	0.00451	94181	425	93969	2786899	29.59
56	0.00493	93756	462	93525	2692930	28.72
57	0.00528	93294	492	93048	2599405	27.86
58	0.00555	92802	515	92545	2506356	27.01
59	0.00576	92287	532	92021	2413812	26.16
60	0.00597	91756	548	91482	2321790	25.30
61	0.00616	91208	562	90927	2230308	24.45
62	0.00647	90646	586	90353	2139381	23.60
63	0.00690	90060	621	89749	2049029	22.75
64	0.00745	89438	666	89105	1959280	21.91
65	0.00812	88772	720	88412	1870175	21.07
66	0.00890	88051	783	87660	1781763	20.24
67	0.00980	87268	855	86840	1694104	19.41
68	0.01083	86413	936	85945	1607263	18.60
69	0.01201	85477	1027	84963	1521319	17.80
70	0.01336	84450	1128	83886	1436355	17.01
71	0.01487	83322	1239	82703	1352470	16.23
72	0.01656	82083	1359	81404	1269767	15.47
73	0.01843	80724	1488	79980	1188363	14.72
74	0.02049	79236	1623	78424	1108383	13.99
75	0.02272	77613	1764	76731	1029959	13.27
76	0.02514	75849	1907	74896	953228	12.57
77	0.02777	73942	2054	72915	878333	11.88
78	0.03068	71889	2205	70786	805418	11.20
79	0.03388	69683	2361	68503	734632	10.54
80	0.03741	67322	2519	66063	666129	9.89
81	0.04130	64804	2677	63465	600066	9.26
82	0.04559	62127	2832	60711	536600	8.64
83	0.05031	59295	2983	57803	475890	8.03
84	0.05550	56311	3126	54749	418087	7.42
85+	1.00000	53186	53186	363338	363338	6.83

表19 澎湖縣簡易生命表
民國112年

全體

年齡 X	死亡機率 q_x	生存數 l_x	死亡數 d_x	定 常 人 口		平均餘命 e^o_x
				L_x	T_x	
0M	0.00353	100000	353	8319	8002451	80.02
1M	0.00048	99647	47	8302	7994132	80.22
2M	0.00028	99600	28	8299	7985830	80.18
3M	0.00061	99571	60	24885	7977531	80.12
6M	0.00056	99511	56	49741	7952646	79.92
0	0.00545	100000	545	99546	8002451	80.02
1	0.00000	99455	0	99455	7902905	79.46
2	0.00000	99455	0	99455	7803450	78.46
3	0.00000	99455	0	99454	7703996	77.46
4	0.00002	99454	2	99453	7604541	76.46
5	0.00003	99453	3	99451	7505088	75.46
6	0.00003	99450	3	99448	7405637	74.47
7	0.00002	99447	2	99446	7306188	73.47
8	0.00001	99445	1	99445	7206742	72.47
9	0.00000	99444	0	99444	7107297	71.47
10	0.00000	99444	0	99444	7007853	70.47
11	0.00000	99444	0	99444	6908409	69.47
12	0.00000	99444	0	99444	6808964	68.47
13	0.00007	99444	7	99440	6709520	67.47
14	0.00020	99437	20	99427	6610080	66.48
15	0.00035	99417	35	99400	6510653	65.49
16	0.00049	99382	49	99358	6411253	64.51
17	0.00058	99333	58	99304	6311896	63.54
18	0.00059	99275	59	99246	6212592	62.58
19	0.00055	99216	54	99189	6113346	61.62
20	0.00048	99162	48	99138	6014157	60.65
21	0.00042	99114	42	99093	5915019	59.68
22	0.00039	99073	39	99053	5815925	58.70
23	0.00042	99034	41	99013	5716872	57.73
24	0.00048	98993	47	98969	5617859	56.75
25	0.00054	98945	54	98918	5518890	55.78
26	0.00060	98891	59	98862	5419972	54.81
27	0.00060	98833	59	98803	5321110	53.84
28	0.00054	98773	54	98746	5222307	52.87
29	0.00044	98720	44	98698	5123560	51.90
30	0.00034	98676	34	98659	5024863	50.92
31	0.00027	98642	26	98629	4926204	49.94
32	0.00025	98616	25	98603	4827575	48.95
33	0.00031	98591	31	98576	4728971	47.97
34	0.00043	98560	43	98539	4630396	46.98
35	0.00060	98518	59	98488	4531856	46.00
36	0.00079	98459	78	98420	4433368	45.03
37	0.00100	98381	99	98332	4334948	44.06
38	0.00124	98282	121	98221	4236617	43.11
39	0.00149	98161	146	98088	4138395	42.16

表19 澎湖縣簡易生命表(續1)

民國112年

全體

年齡 X	死亡機率 q_x	生存數 l_x	死亡數 d_x	定 常 人 口		平均餘命 e^o_x
				L_x	T_x	
40	0.00175	98015	171	97929	4040307	41.22
41	0.00201	97843	196	97745	3942378	40.29
42	0.00225	97647	219	97537	3844633	39.37
43	0.00245	97428	239	97308	3747096	38.46
44	0.00263	97189	256	97061	3649788	37.55
45	0.00282	96933	273	96796	3552727	36.65
46	0.00302	96660	292	96514	3455931	35.75
47	0.00328	96368	316	96210	3359417	34.86
48	0.00361	96052	347	95878	3263207	33.97
49	0.00401	95704	384	95513	3167329	33.09
50	0.00441	95321	421	95111	3071817	32.23
51	0.00480	94900	456	94672	2976706	31.37
52	0.00512	94444	483	94203	2882034	30.52
53	0.00532	93961	500	93711	2787831	29.67
54	0.00545	93461	509	93206	2694120	28.83
55	0.00559	92952	519	92692	2600914	27.98
56	0.00580	92432	536	92164	2508222	27.14
57	0.00618	91896	568	91613	2416058	26.29
58	0.00679	91329	620	91019	2324446	25.45
59	0.00759	90708	689	90364	2233427	24.62
60	0.00845	90020	760	89639	2143063	23.81
61	0.00915	89259	817	88851	2053424	23.01
62	0.00969	88442	857	88013	1964573	22.21
63	0.01007	87585	882	87144	1876560	21.43
64	0.01041	86703	902	86252	1789416	20.64
65	0.01085	85801	931	85335	1703164	19.85
66	0.01148	84870	975	84383	1617828	19.06
67	0.01239	83896	1039	83376	1533446	18.28
68	0.01357	82856	1125	82294	1450070	17.50
69	0.01501	81732	1227	81118	1367776	16.73
70	0.01666	80505	1341	79835	1286657	15.98
71	0.01852	79164	1466	78431	1206823	15.24
72	0.02058	77698	1599	76898	1128392	14.52
73	0.02282	76099	1737	75230	1051494	13.82
74	0.02523	74362	1876	73424	976263	13.13
75	0.02779	72486	2014	71479	902839	12.46
76	0.03046	70472	2147	69398	831361	11.80
77	0.03333	68325	2277	67186	761962	11.15
78	0.03645	66048	2408	64844	694776	10.52
79	0.03987	63640	2537	62371	629932	9.90
80	0.04359	61103	2664	59771	567561	9.29
81	0.04766	58439	2785	57046	507790	8.69
82	0.05209	55654	2899	54204	450744	8.10
83	0.05693	52754	3003	51253	396540	7.52
84	0.06220	49751	3094	48204	345287	6.94
85+	1.00000	46657	46657	297083	297083	6.37

表19 澎湖縣簡易生命表(續2)

民國112年

男性

年齡 X	死亡機率 q_x	生存數 l_x	死亡數 d_x	定 常 人 口		平均餘命 e^o_x
				L_x	T_x	
0M	0.00256	100000	256	8323	7665985	76.66
1M	0.00034	99744	34	8311	7657663	76.77
2M	0.00018	99710	18	8308	7649352	76.72
3M	0.00040	99692	40	24918	7641044	76.65
6M	0.00035	99653	35	49818	7616126	76.43
0	0.00382	100000	382	99677	7665985	76.66
1	0.00000	99618	0	99618	7566308	75.95
2	0.00000	99618	0	99618	7466690	74.95
3	0.00000	99618	0	99617	7367073	73.95
4	0.00001	99617	1	99617	7267456	72.95
5	0.00002	99616	2	99615	7167839	71.95
6	0.00002	99614	2	99612	7068224	70.96
7	0.00002	99611	2	99610	6968612	69.96
8	0.00001	99610	1	99609	6869002	68.96
9	0.00000	99609	0	99609	6769392	67.96
10	0.00000	99609	0	99609	6669783	66.96
11	0.00000	99609	0	99609	6570174	65.96
12	0.00000	99609	0	99609	6470566	64.96
13	0.00006	99609	6	99606	6370957	63.96
14	0.00016	99603	16	99595	6271351	62.96
15	0.00029	99587	29	99572	6171756	61.97
16	0.00042	99558	42	99537	6072184	60.99
17	0.00052	99516	52	99490	5972647	60.02
18	0.00058	99464	58	99435	5873157	59.05
19	0.00062	99406	61	99375	5773722	58.08
20	0.00064	99344	63	99313	5674347	57.12
21	0.00065	99281	64	99249	5575034	56.15
22	0.00068	99217	67	99183	5475785	55.19
23	0.00073	99150	72	99114	5376601	54.23
24	0.00079	99078	78	99039	5277487	53.27
25	0.00085	99000	84	98958	5178449	52.31
26	0.00088	98916	87	98872	5079491	51.35
27	0.00086	98829	85	98786	4980618	50.40
28	0.00078	98744	77	98705	4881832	49.44
29	0.00066	98667	65	98634	4783127	48.48
30	0.00053	98602	52	98576	4684493	47.51
31	0.00044	98550	44	98528	4585917	46.53
32	0.00043	98506	42	98485	4487389	45.55
33	0.00050	98464	49	98439	4388904	44.57
34	0.00065	98415	64	98383	4290465	43.60
35	0.00086	98351	84	98309	4192082	42.62
36	0.00112	98266	110	98211	4093774	41.66
37	0.00144	98156	141	98085	3995562	40.71
38	0.00182	98015	178	97926	3897477	39.76
39	0.00224	97837	219	97727	3799551	38.84

表19 澎湖縣簡易生命表(續3)

民國112年

男性

年齡 X	死亡機率 q_x	生存數 l_x	死亡數 d_x	定 常 人 口		平均餘命 e^o_x
				L_x	T_x	
40	0.00269	97618	263	97486	3701824	37.92
41	0.00314	97355	306	97202	3604338	37.02
42	0.00355	97049	344	96877	3507136	36.14
43	0.00388	96705	376	96517	3410260	35.26
44	0.00417	96329	402	96128	3313743	34.40
45	0.00445	95927	427	95714	3217615	33.54
46	0.00475	95500	454	95274	3121901	32.69
47	0.00513	95047	488	94803	3026627	31.84
48	0.00563	94559	532	94293	2931824	31.01
49	0.00622	94027	584	93735	2837531	30.18
50	0.00681	93442	636	93124	2743797	29.36
51	0.00736	92806	683	92465	2650672	28.56
52	0.00775	92123	714	91766	2558208	27.77
53	0.00793	91409	724	91047	2466442	26.98
54	0.00794	90684	720	90324	2375395	26.19
55	0.00798	89964	718	89605	2285071	25.40
56	0.00815	89247	728	88883	2195466	24.60
57	0.00870	88519	770	88134	2106583	23.80
58	0.00973	87749	854	87322	2018449	23.00
59	0.01114	86895	968	86411	1931127	22.22
60	0.01265	85927	1087	85383	1844716	21.47
61	0.01390	84840	1179	84251	1759333	20.74
62	0.01472	83661	1232	83045	1675082	20.02
63	0.01513	82429	1247	81806	1592037	19.31
64	0.01534	81182	1245	80560	1510231	18.60
65	0.01568	79937	1254	79310	1429672	17.88
66	0.01634	78683	1286	78041	1350361	17.16
67	0.01747	77398	1352	76722	1272321	16.44
68	0.01907	76046	1450	75321	1195599	15.72
69	0.02101	74596	1568	73812	1120279	15.02
70	0.02319	73028	1693	72181	1046467	14.33
71	0.02553	71335	1821	70424	974285	13.66
72	0.02799	69514	1946	68541	903861	13.00
73	0.03057	67568	2066	66535	835320	12.36
74	0.03328	65502	2180	64412	768785	11.74
75	0.03612	63322	2287	62179	704372	11.12
76	0.03905	61035	2384	59843	642194	10.52
77	0.04221	58652	2476	57414	582350	9.93
78	0.04562	56176	2563	54895	524936	9.34
79	0.04929	53613	2643	52292	470042	8.77
80	0.05326	50971	2715	49613	417750	8.20
81	0.05753	48256	2776	46868	368136	7.63
82	0.06213	45480	2826	44067	321268	7.06
83	0.06709	42654	2862	41223	277201	6.50
84	0.07243	39793	2882	38351	235978	5.93
85+	1.00000	36910	36910	197626	197626	5.35

表19 澎湖縣簡易生命表(續4)

民國112年

女性

年齡 X	死亡機率 q_x	生存數 l_x	死亡數 d_x	定 常 人 口		平均餘命 e^o_x
				L_x	T_x	
0M	0.00453	100000	453	8314	8395533	83.96
1M	0.00062	99547	62	8293	8387218	84.25
2M	0.00039	99485	39	8289	8378925	84.22
3M	0.00083	99446	82	24851	8370636	84.17
6M	0.00079	99364	79	49662	8345785	83.99
0	0.00715	100000	715	99410	8395533	83.96
1	0.00000	99285	0	99285	8296123	83.56
2	0.00000	99285	0	99285	8196838	82.56
3	0.00000	99285	0	99285	8097553	81.56
4	0.00002	99284	2	99283	7998268	80.56
5	0.00003	99283	3	99281	7898985	79.56
6	0.00003	99279	3	99278	7799704	78.56
7	0.00002	99276	2	99275	7700427	77.57
8	0.00001	99273	1	99273	7601152	76.57
9	0.00000	99273	0	99273	7501879	75.57
10	0.00000	99273	0	99273	7402606	74.57
11	0.00000	99273	0	99273	7303334	73.57
12	0.00000	99273	0	99272	7204061	72.57
13	0.00009	99272	9	99268	7104788	71.57
14	0.00024	99263	24	99251	7005521	70.58
15	0.00043	99239	42	99218	6906269	69.59
16	0.00058	99197	58	99168	6807051	68.62
17	0.00065	99139	64	99107	6707883	67.66
18	0.00060	99075	59	99045	6608776	66.70
19	0.00046	99016	46	98993	6509731	65.74
20	0.00029	98970	29	98955	6410738	64.77
21	0.00014	98941	14	98934	6311782	63.79
22	0.00004	98927	4	98925	6212849	62.80
23	0.00004	98923	4	98921	6113924	61.81
24	0.00010	98919	10	98914	6015003	60.81
25	0.00018	98909	18	98900	5916089	59.81
26	0.00026	98891	26	98878	5817189	58.82
27	0.00029	98865	29	98851	5718311	57.84
28	0.00027	98836	26	98823	5619460	56.86
29	0.00020	98810	20	98800	5520637	55.87
30	0.00013	98790	12	98784	5421838	54.88
31	0.00007	98777	7	98774	5323054	53.89
32	0.00006	98771	5	98768	5224280	52.89
33	0.00010	98765	10	98760	5125512	51.90
34	0.00019	98755	19	98746	5026751	50.90
35	0.00031	98736	30	98721	4928005	49.91
36	0.00043	98706	42	98685	4829284	48.93
37	0.00054	98664	53	98638	4730599	47.95
38	0.00063	98611	62	98580	4631961	46.97
39	0.00071	98549	70	98514	4533380	46.00

表19 澎湖縣簡易生命表(續完)

民國112年

女性

年齡 X	死亡機率 q_x	生存數 l_x	死亡數 d_x	定 常 人 口		平均餘命 e^o_x
				L_x	T_x	
40	0.00079	98479	78	98440	4434866	45.03
41	0.00087	98401	86	98359	4336426	44.07
42	0.00095	98316	94	98269	4238067	43.11
43	0.00104	98222	102	98171	4139798	42.15
44	0.00112	98120	110	98065	4041627	41.19
45	0.00121	98010	119	97951	3943561	40.24
46	0.00131	97891	128	97827	3845611	39.28
47	0.00142	97763	139	97693	3747784	38.34
48	0.00155	97624	151	97548	3650090	37.39
49	0.00169	97472	165	97390	3552542	36.45
50	0.00184	97308	179	97218	3455152	35.51
51	0.00200	97129	195	97031	3357934	34.57
52	0.00219	96934	212	96828	3260902	33.64
53	0.00240	96722	232	96606	3164074	32.71
54	0.00263	96490	254	96363	3067468	31.79
55	0.00287	96236	276	96098	2971106	30.87
56	0.00311	95959	298	95810	2875008	29.96
57	0.00331	95661	317	95503	2779198	29.05
58	0.00349	95345	333	95178	2683695	28.15
59	0.00365	95012	346	94839	2588516	27.24
60	0.00382	94666	361	94485	2493677	26.34
61	0.00398	94304	375	94117	2399192	25.44
62	0.00423	93929	398	93730	2305076	24.54
63	0.00461	93532	431	93316	2211345	23.64
64	0.00509	93101	474	92864	2118029	22.75
65	0.00567	92627	525	92364	2025165	21.86
66	0.00632	92102	582	91811	1932801	20.99
67	0.00704	91520	644	91198	1840990	20.12
68	0.00787	90876	715	90518	1749792	19.25
69	0.00885	90161	798	89762	1659273	18.40
70	0.01005	89363	898	88914	1569511	17.56
71	0.01149	88465	1016	87957	1480598	16.74
72	0.01320	87449	1154	86872	1392641	15.93
73	0.01518	86295	1310	85639	1305769	15.13
74	0.01744	84984	1482	84243	1220130	14.36
75	0.01994	83502	1665	82670	1135887	13.60
76	0.02268	81837	1856	80909	1053217	12.87
77	0.02568	79982	2054	78954	972307	12.16
78	0.02908	77927	2266	76794	893353	11.46
79	0.03292	75661	2491	74416	816559	10.79
80	0.03726	73170	2726	71807	742143	10.14
81	0.04215	70444	2970	68959	670336	9.52
82	0.04768	67474	3217	65866	601377	8.91
83	0.05390	64257	3464	62525	535511	8.33
84	0.06092	60794	3703	58942	472986	7.78
85+	1.00000	57090	57090	414044	414044	7.25

表20 基隆市簡易生命表
民國112年

全體

年齡 X	死亡機率 q_x	生存數 l_x	死亡數 d_x	定 常 人 口		平均餘命 e^o_x
				L_x	T_x	
0M	0.00272	100000	272	8322	7931609	79.32
1M	0.00033	99728	33	8309	7923287	79.45
2M	0.00023	99695	22	8307	7914978	79.39
3M	0.00042	99672	42	24913	7906671	79.33
6M	0.00039	99630	39	49805	7881758	79.11
0	0.00409	100000	409	99656	7931609	79.32
1	0.00047	99591	47	99568	7831953	78.64
2	0.00022	99545	22	99534	7732385	77.68
3	0.00009	99523	9	99518	7632851	76.69
4	0.00005	99513	5	99511	7533333	75.70
5	0.00007	99508	7	99504	7433823	74.71
6	0.00010	99501	10	99496	7334318	73.71
7	0.00012	99491	12	99485	7234822	72.72
8	0.00009	99479	9	99475	7135337	71.73
9	0.00005	99470	5	99468	7035862	70.73
10	0.00002	99465	2	99464	6936394	69.74
11	0.00000	99463	0	99463	6836930	68.74
12	0.00002	99463	2	99462	6737467	67.74
13	0.00008	99461	8	99457	6638005	66.74
14	0.00019	99453	19	99443	6538548	65.75
15	0.00032	99434	32	99417	6439105	64.76
16	0.00045	99401	44	99379	6339687	63.78
17	0.00053	99357	53	99331	6240308	62.81
18	0.00056	99304	56	99277	6140978	61.84
19	0.00056	99249	55	99221	6041701	60.87
20	0.00054	99193	53	99167	5942480	59.91
21	0.00051	99140	50	99115	5843313	58.94
22	0.00049	99090	48	99066	5744198	57.97
23	0.00048	99042	47	99018	5645132	57.00
24	0.00047	98995	47	98971	5546114	56.02
25	0.00048	98948	47	98924	5447142	55.05
26	0.00048	98901	48	98877	5348218	54.08
27	0.00050	98853	49	98828	5249341	53.10
28	0.00052	98804	51	98778	5150513	52.13
29	0.00055	98753	54	98726	5051734	51.16
30	0.00059	98699	58	98670	4953009	50.18
31	0.00064	98641	63	98609	4854339	49.21
32	0.00071	98578	70	98543	4755730	48.24
33	0.00080	98508	79	98469	4657187	47.28
34	0.00091	98429	89	98385	4558718	46.31
35	0.00103	98340	101	98290	4460333	45.36
36	0.00115	98239	113	98183	4362044	44.40
37	0.00128	98126	126	98063	4263861	43.45
38	0.00140	98000	138	97931	4165798	42.51
39	0.00153	97863	149	97788	4067867	41.57

表20 基隆市簡易生命表(續1)

民國112年

全體

年齡 X	死亡機率 q_x	生存數 l_x	死亡數 d_x	定 常 人 口		平均餘命 e^o_x
				L_x	T_x	
40	0.00166	97713	162	97632	3970079	40.63
41	0.00181	97551	177	97462	3872447	39.70
42	0.00200	97374	194	97277	3774984	38.77
43	0.00221	97179	215	97072	3677708	37.84
44	0.00245	96965	238	96846	3580636	36.93
45	0.00271	96727	262	96596	3483790	36.02
46	0.00299	96464	289	96320	3387194	35.11
47	0.00329	96176	317	96017	3290874	34.22
48	0.00362	95859	347	95686	3194857	33.33
49	0.00398	95512	380	95322	3099171	32.45
50	0.00433	95132	412	94926	3003849	31.58
51	0.00468	94720	443	94498	2908923	30.71
52	0.00496	94277	468	94043	2814425	29.85
53	0.00518	93809	486	93566	2720382	29.00
54	0.00534	93324	498	93074	2626815	28.15
55	0.00552	92825	513	92569	2533741	27.30
56	0.00578	92313	533	92046	2441172	26.44
57	0.00618	91779	568	91496	2349126	25.60
58	0.00679	91212	619	90902	2257631	24.75
59	0.00756	90593	685	90250	2166729	23.92
60	0.00840	89908	756	89530	2076478	23.10
61	0.00922	89153	822	88742	1986948	22.29
62	0.00997	88330	881	87890	1898206	21.49
63	0.01067	87449	933	86983	1810316	20.70
64	0.01137	86517	984	86025	1723333	19.92
65	0.01217	85533	1041	85012	1637309	19.14
66	0.01311	84491	1108	83937	1552297	18.37
67	0.01424	83383	1187	82790	1468359	17.61
68	0.01555	82196	1278	81557	1385569	16.86
69	0.01706	80918	1381	80228	1304012	16.12
70	0.01875	79537	1492	78792	1223785	15.39
71	0.02064	78046	1611	77240	1144993	14.67
72	0.02271	76435	1736	75567	1067753	13.97
73	0.02498	74699	1866	73766	992186	13.28
74	0.02744	72833	1998	71834	918420	12.61
75	0.03007	70835	2130	69770	846586	11.95
76	0.03288	68705	2259	67575	776816	11.31
77	0.03592	66446	2386	65253	709241	10.67
78	0.03923	64059	2513	62803	643988	10.05
79	0.04284	61546	2637	60228	581185	9.44
80	0.04678	58910	2756	57532	520957	8.84
81	0.05107	56154	2868	54720	463425	8.25
82	0.05573	53287	2970	51802	408704	7.67
83	0.06082	50317	3060	48787	356903	7.09
84	0.06635	47257	3135	45689	308116	6.52
85+	1.00000	44121	44121	262427	262427	5.95

表20 基隆市簡易生命表(續2)

民國112年

男性

年齡 X	死亡機率 q_x	生存數 l_x	死亡數 d_x	定 常 人 口		平均餘命 e^o_x
				L_x	T_x	
0M	0.00289	100000	289	8321	7610992	76.11
1M	0.00033	99711	33	8308	7602670	76.25
2M	0.00023	99678	23	8306	7594362	76.19
3M	0.00042	99655	42	24908	7586057	76.12
6M	0.00038	99613	38	49797	7561148	75.91
0	0.00425	100000	425	99640	7610992	76.11
1	0.00046	99575	46	99552	7511351	75.43
2	0.00022	99529	22	99518	7411799	74.47
3	0.00011	99507	11	99502	7312281	73.48
4	0.00010	99496	10	99491	7212779	72.49
5	0.00014	99486	14	99479	7113288	71.50
6	0.00019	99472	19	99463	7013809	70.51
7	0.00023	99453	23	99442	6914347	69.52
8	0.00019	99430	19	99421	6814905	68.54
9	0.00012	99411	12	99406	6715484	67.55
10	0.00005	99400	5	99397	6616079	66.56
11	0.00001	99394	1	99394	6516682	65.56
12	0.00001	99393	1	99393	6417288	64.56
13	0.00007	99393	7	99389	6317895	63.56
14	0.00020	99386	20	99376	6218505	62.57
15	0.00036	99366	36	99348	6119129	61.58
16	0.00051	99331	51	99305	6019781	60.60
17	0.00061	99280	61	99249	5920475	59.63
18	0.00065	99219	65	99186	5821226	58.67
19	0.00064	99154	64	99122	5722040	57.71
20	0.00062	99090	61	99060	5622918	56.75
21	0.00059	99029	58	99000	5523858	55.78
22	0.00058	98971	57	98942	5424858	54.81
23	0.00059	98914	59	98885	5325916	53.84
24	0.00063	98856	62	98824	5227031	52.88
25	0.00067	98793	66	98760	5128206	51.91
26	0.00071	98727	70	98692	5029446	50.94
27	0.00075	98657	74	98620	4930754	49.98
28	0.00076	98583	75	98546	4832134	49.02
29	0.00078	98508	76	98470	4733589	48.05
30	0.00079	98432	78	98393	4635119	47.09
31	0.00083	98353	81	98313	4536726	46.13
32	0.00089	98272	88	98228	4438414	45.16
33	0.00100	98184	98	98135	4340185	44.20
34	0.00113	98086	111	98031	4242050	43.25
35	0.00129	97975	127	97912	4144019	42.30
36	0.00147	97848	143	97777	4046108	41.35
37	0.00164	97705	160	97625	3948331	40.41
38	0.00180	97545	176	97457	3850706	39.48
39	0.00196	97369	191	97274	3753249	38.55

表20 基隆市簡易生命表(續3)

民國112年

男性

年齡 X	死亡機率 q_x	生存數 l_x	死亡數 d_x	定 常 人 口		平均餘命 e^o_x
				L_x	T_x	
40	0.00215	97178	209	97074	3655975	37.62
41	0.00237	96970	230	96855	3558901	36.70
42	0.00265	96740	257	96611	3462047	35.79
43	0.00301	96483	290	96338	3365435	34.88
44	0.00342	96192	329	96028	3269098	33.98
45	0.00387	95863	371	95678	3173070	33.10
46	0.00433	95492	414	95285	3077392	32.23
47	0.00479	95079	455	94851	2982107	31.36
48	0.00526	94623	497	94374	2887256	30.51
49	0.00573	94126	539	93856	2792881	29.67
50	0.00619	93587	579	93297	2699025	28.84
51	0.00663	93007	617	92699	2605728	28.02
52	0.00701	92390	648	92067	2513029	27.20
53	0.00729	91743	669	91409	2420963	26.39
54	0.00751	91074	684	90732	2329554	25.58
55	0.00777	90390	702	90039	2238822	24.77
56	0.00815	89688	731	89323	2148783	23.96
57	0.00879	88957	782	88566	2059460	23.15
58	0.00976	88175	860	87745	1970894	22.35
59	0.01099	87314	959	86835	1883149	21.57
60	0.01233	86355	1065	85823	1796315	20.80
61	0.01361	85290	1161	84710	1710492	20.05
62	0.01473	84129	1239	83510	1625782	19.32
63	0.01569	82890	1301	82240	1542272	18.61
64	0.01660	81590	1355	80913	1460032	17.89
65	0.01759	80235	1412	79529	1379119	17.19
66	0.01873	78824	1477	78085	1299590	16.49
67	0.02008	77347	1553	76570	1221505	15.79
68	0.02165	75794	1641	74973	1144934	15.11
69	0.02344	74153	1738	73283	1069961	14.43
70	0.02546	72414	1844	71492	996678	13.76
71	0.02772	70570	1956	69592	925186	13.11
72	0.03021	68614	2073	67577	855594	12.47
73	0.03293	66541	2191	65445	788016	11.84
74	0.03585	64349	2307	63196	722571	11.23
75	0.03892	62043	2415	60835	659375	10.63
76	0.04213	59628	2512	58372	598540	10.04
77	0.04556	57116	2602	55814	540168	9.46
78	0.04926	54513	2685	53171	484354	8.89
79	0.05325	51828	2760	50448	431183	8.32
80	0.05756	49068	2824	47656	380735	7.76
81	0.06220	46243	2876	44805	333080	7.20
82	0.06721	43367	2915	41910	288275	6.65
83	0.07260	40452	2937	38984	246365	6.09
84	0.07840	37516	2941	36045	207381	5.53
85+	1.00000	34574	34574	171336	171336	4.96

表20 基隆市簡易生命表(續4)
民國112年

女性

年齡 X	死亡機率 q_x	生存數 l_x	死亡數 d_x	定 常 人 口		平均餘命 e^o_x
				L_x	T_x	
0M	0.00254	100000	254	8323	8277544	82.78
1M	0.00033	99746	32	8311	8269221	82.90
2M	0.00021	99714	21	8309	8260911	82.85
3M	0.00043	99692	43	24918	8252602	82.78
6M	0.00041	99650	41	49815	8227684	82.57
0	0.00391	100000	391	99675	8277544	82.78
1	0.00048	99609	47	99586	8177870	82.10
2	0.00022	99562	22	99551	8078284	81.14
3	0.00007	99540	7	99536	7978733	80.16
4	0.00001	99532	1	99532	7879197	79.16
5	0.00000	99532	0	99532	7779665	78.16
6	0.00000	99532	0	99532	7680134	77.16
7	0.00001	99532	1	99531	7580602	76.16
8	0.00000	99531	0	99531	7481071	75.16
9	0.00000	99531	0	99531	7381540	74.16
10	0.00000	99531	0	99531	7282009	73.16
11	0.00001	99531	1	99531	7182478	72.16
12	0.00004	99530	4	99528	7082948	71.16
13	0.00010	99527	10	99522	6983419	70.17
14	0.00019	99517	19	99508	6883898	69.17
15	0.00028	99498	28	99484	6784390	68.19
16	0.00037	99470	37	99452	6684906	67.21
17	0.00043	99433	43	99412	6585454	66.23
18	0.00046	99390	46	99367	6486043	65.26
19	0.00046	99344	46	99321	6386676	64.29
20	0.00045	99298	44	99276	6287354	63.32
21	0.00042	99254	42	99233	6188078	62.35
22	0.00039	99212	39	99193	6088846	61.37
23	0.00035	99173	35	99156	5989653	60.40
24	0.00031	99139	30	99124	5890497	59.42
25	0.00026	99108	26	99095	5791373	58.43
26	0.00023	99082	23	99071	5692278	57.45
27	0.00022	99059	22	99048	5593207	56.46
28	0.00025	99037	24	99025	5494158	55.48
29	0.00029	99013	29	98999	5395133	54.49
30	0.00035	98984	35	98967	5296135	53.50
31	0.00042	98949	42	98929	5197168	52.52
32	0.00049	98908	49	98883	5098239	51.55
33	0.00057	98859	56	98831	4999356	50.57
34	0.00065	98803	64	98771	4900525	49.60
35	0.00073	98739	72	98703	4801755	48.63
36	0.00081	98667	80	98627	4703052	47.67
37	0.00090	98587	88	98543	4604425	46.70
38	0.00098	98498	97	98450	4505882	45.75
39	0.00107	98402	106	98349	4407432	44.79

表20 基隆市簡易生命表(續完)
民國112年

女性

年齡 X	死亡機率 q_x	生存數 l_x	死亡數 d_x	定 常 人 口		平均餘命 e^o_x
				L_x	T_x	
40	0.00116	98296	114	98239	4309084	43.84
41	0.00126	98181	123	98120	4210845	42.89
42	0.00134	98058	131	97992	4112725	41.94
43	0.00142	97927	139	97857	4014733	41.00
44	0.00149	97788	146	97715	3916875	40.05
45	0.00157	97642	153	97566	3819160	39.11
46	0.00167	97489	163	97408	3721594	38.17
47	0.00181	97326	176	97238	3624187	37.24
48	0.00201	97150	195	97052	3526948	36.30
49	0.00225	96955	218	96846	3429896	35.38
50	0.00250	96737	242	96615	3333051	34.45
51	0.00275	96494	265	96362	3236435	33.54
52	0.00295	96229	283	96088	3140073	32.63
53	0.00309	95946	296	95798	3043986	31.73
54	0.00319	95650	305	95497	2948188	30.82
55	0.00330	95344	314	95187	2852691	29.92
56	0.00342	95030	325	94867	2757504	29.02
57	0.00360	94705	341	94534	2662637	28.12
58	0.00386	94364	364	94182	2568102	27.21
59	0.00418	94000	393	93804	2473920	26.32
60	0.00456	93607	427	93394	2380116	25.43
61	0.00496	93180	462	92949	2286723	24.54
62	0.00539	92718	500	92468	2193773	23.66
63	0.00588	92218	542	91947	2101305	22.79
64	0.00645	91676	591	91380	2009358	21.92
65	0.00712	91085	648	90761	1917977	21.06
66	0.00791	90437	715	90079	1827217	20.20
67	0.00885	89721	794	89324	1737138	19.36
68	0.00996	88927	885	88484	1647813	18.53
69	0.01122	88042	988	87548	1559329	17.71
70	0.01264	87054	1100	86504	1471781	16.91
71	0.01423	85954	1223	85342	1385277	16.12
72	0.01599	84731	1355	84053	1299935	15.34
73	0.01795	83376	1496	82628	1215882	14.58
74	0.02012	81880	1648	81056	1133254	13.84
75	0.02254	80232	1808	79328	1052198	13.11
76	0.02521	78424	1977	77435	972870	12.41
77	0.02820	76447	2155	75369	895435	11.71
78	0.03153	74291	2342	73120	820066	11.04
79	0.03524	71949	2536	70681	746946	10.38
80	0.03939	69413	2734	68046	676265	9.74
81	0.04401	66679	2935	65212	608219	9.12
82	0.04917	63744	3134	62177	543008	8.52
83	0.05490	60610	3328	58946	480831	7.93
84	0.06129	57282	3511	55527	421884	7.36
85+	1.00000	53772	53772	366357	366357	6.81

表21 新竹市簡易生命表
民國112年

全體

年齡 X	死亡機率 q_x	生存數 l_x	死亡數 d_x	定 常 人 口		平均餘命 e^o_x
				L_x	T_x	
0M	0.00369	100000	369	8318	8149965	81.50
1M	0.00047	99631	47	8301	8141648	81.72
2M	0.00030	99584	29	8297	8133347	81.67
3M	0.00062	99554	62	24881	8125050	81.61
6M	0.00056	99492	56	49732	8100169	81.42
0	0.00564	100000	564	99529	8149965	81.50
1	0.00026	99436	26	99423	8050437	80.96
2	0.00031	99410	30	99395	7951013	79.98
3	0.00030	99380	29	99365	7851619	79.01
4	0.00025	99350	25	99338	7752254	78.03
5	0.00019	99325	19	99316	7652916	77.05
6	0.00012	99306	12	99300	7553600	76.06
7	0.00005	99295	5	99292	7454300	75.07
8	0.00001	99289	1	99289	7355008	74.08
9	0.00001	99288	1	99287	7255719	73.08
10	0.00004	99287	4	99285	7156432	72.08
11	0.00008	99283	8	99279	7057147	71.08
12	0.00012	99275	12	99269	6957868	70.09
13	0.00018	99263	18	99254	6858599	69.10
14	0.00023	99245	23	99234	6759344	68.11
15	0.00029	99222	28	99208	6660110	67.12
16	0.00033	99194	33	99178	6560902	66.14
17	0.00037	99161	37	99143	6461725	65.16
18	0.00040	99124	39	99105	6362582	64.19
19	0.00041	99085	41	99065	6263477	63.21
20	0.00041	99045	41	99024	6164412	62.24
21	0.00042	99003	41	98983	6065388	61.26
22	0.00042	98962	41	98942	5966405	60.29
23	0.00042	98921	41	98900	5867464	59.31
24	0.00042	98880	42	98859	5768563	58.34
25	0.00042	98838	42	98817	5669705	57.36
26	0.00043	98796	42	98775	5570888	56.39
27	0.00043	98754	43	98732	5472113	55.41
28	0.00044	98711	44	98689	5373380	54.44
29	0.00046	98667	45	98644	5274691	53.46
30	0.00047	98622	47	98599	5176047	52.48
31	0.00050	98575	49	98551	5077448	51.51
32	0.00053	98526	52	98500	4978898	50.53
33	0.00057	98474	56	98446	4880398	49.56
34	0.00063	98418	62	98387	4781952	48.59
35	0.00069	98356	68	98322	4683565	47.62
36	0.00075	98289	74	98252	4585242	46.65
37	0.00081	98215	79	98175	4486991	45.69
38	0.00086	98136	84	98094	4388815	44.72
39	0.00090	98052	88	98007	4290722	43.76

表21 新竹市簡易生命表(續1)

民國112年

全體

年齡 X	死亡機率 q_x	生存數 l_x	死亡數 d_x	定 常 人 口		平均餘命 e^o_x
				L_x	T_x	
40	0.00096	97963	94	97916	4192714	42.80
41	0.00104	97869	102	97819	4094798	41.84
42	0.00117	97768	114	97711	3996979	40.88
43	0.00134	97654	131	97588	3899269	39.93
44	0.00157	97523	153	97446	3801680	38.98
45	0.00182	97370	177	97281	3704234	38.04
46	0.00207	97193	202	97092	3606953	37.11
47	0.00232	96991	225	96879	3509861	36.19
48	0.00255	96766	247	96643	3412982	35.27
49	0.00277	96520	267	96386	3316339	34.36
50	0.00299	96253	288	96109	3219952	33.45
51	0.00325	95965	312	95809	3123844	32.55
52	0.00355	95653	339	95483	3028035	31.66
53	0.00390	95314	372	95128	2932551	30.77
54	0.00429	94942	407	94738	2837424	29.89
55	0.00472	94535	446	94312	2742685	29.01
56	0.00516	94089	485	93846	2648374	28.15
57	0.00562	93603	526	93340	2554527	27.29
58	0.00613	93077	571	92792	2461187	26.44
59	0.00667	92506	617	92198	2368395	25.60
60	0.00721	91889	663	91558	2276198	24.77
61	0.00767	91226	700	90876	2184640	23.95
62	0.00806	90527	729	90162	2093763	23.13
63	0.00838	89797	753	89421	2003602	22.31
64	0.00872	89045	776	88656	1914181	21.50
65	0.00918	88268	810	87863	1825524	20.68
66	0.00983	87458	860	87028	1737661	19.87
67	0.01074	86598	930	86133	1650633	19.06
68	0.01190	85668	1020	85158	1564501	18.26
69	0.01326	84648	1123	84087	1479343	17.48
70	0.01474	83525	1231	82910	1395256	16.70
71	0.01630	82294	1342	81623	1312346	15.95
72	0.01794	80952	1452	80226	1230723	15.20
73	0.01965	79500	1562	78719	1150496	14.47
74	0.02148	77938	1674	77101	1071777	13.75
75	0.02345	76264	1788	75370	994676	13.04
76	0.02556	74475	1904	73524	919307	12.34
77	0.02790	72572	2024	71559	845783	11.65
78	0.03044	70547	2147	69473	774224	10.97
79	0.03321	68400	2272	67264	704750	10.30
80	0.03623	66128	2396	64930	637486	9.64
81	0.03952	63732	2518	62473	572556	8.98
82	0.04310	61214	2638	59895	510083	8.33
83	0.04699	58576	2753	57200	450188	7.69
84	0.05123	55823	2860	54393	392988	7.04
85+	1.00000	52964	52964	338595	338595	6.39

表21 新竹市簡易生命表(續2)

民國112年

男性

年齡 X	死亡機率 q_x	生存數 l_x	死亡數 d_x	定 常 人 口		平均餘命 e^o_x
				L_x	T_x	
0M	0.00385	100000	385	8317	7872630	78.73
1M	0.00049	99615	49	8299	7864312	78.95
2M	0.00028	99566	28	8296	7856013	78.90
3M	0.00061	99538	60	24877	7847717	78.84
6M	0.00052	99477	52	49726	7822840	78.64
0	0.00574	100000	574	99515	7872630	78.73
1	0.00048	99426	48	99402	7773115	78.18
2	0.00036	99378	36	99360	7673713	77.22
3	0.00026	99342	26	99329	7574353	76.25
4	0.00018	99315	18	99307	7475025	75.27
5	0.00012	99298	12	99292	7375718	74.28
6	0.00008	99286	8	99282	7276426	73.29
7	0.00008	99278	8	99274	7177145	72.29
8	0.00008	99270	8	99266	7077871	71.30
9	0.00009	99262	9	99257	6978605	70.31
10	0.00011	99253	11	99248	6879348	69.31
11	0.00013	99242	13	99236	6780100	68.32
12	0.00016	99229	16	99221	6680865	67.33
13	0.00021	99213	21	99203	6581643	66.34
14	0.00026	99192	26	99180	6482441	65.35
15	0.00031	99167	31	99151	6383261	64.37
16	0.00037	99136	37	99117	6284110	63.39
17	0.00043	99099	42	99078	6184993	62.41
18	0.00049	99057	48	99033	6085915	61.44
19	0.00055	99009	54	98982	5986882	60.47
20	0.00060	98954	59	98925	5887900	59.50
21	0.00064	98895	63	98863	5788976	58.54
22	0.00065	98832	64	98800	5690112	57.57
23	0.00063	98768	62	98736	5591313	56.61
24	0.00059	98705	58	98676	5492576	55.65
25	0.00053	98648	53	98621	5393900	54.68
26	0.00049	98595	48	98571	5295278	53.71
27	0.00046	98547	46	98524	5196707	52.73
28	0.00047	98502	46	98478	5098183	51.76
29	0.00050	98455	49	98431	4999705	50.78
30	0.00055	98406	54	98379	4901274	49.81
31	0.00061	98352	60	98322	4802895	48.83
32	0.00067	98293	66	98260	4704572	47.86
33	0.00074	98227	72	98191	4606312	46.89
34	0.00081	98155	79	98115	4508122	45.93
35	0.00089	98075	88	98031	4410007	44.97
36	0.00099	97987	97	97939	4311976	44.01
37	0.00109	97891	106	97838	4214036	43.05
38	0.00120	97784	118	97726	4116199	42.09
39	0.00133	97667	130	97602	4018473	41.14

表21 新竹市簡易生命表(續3)

民國112年

男性

年齡 X	死亡機率 q_x	生存數 l_x	死亡數 d_x	定 常 人 口		平均餘命 e^o_x
				L_x	T_x	
40	0.00147	97537	143	97465	3920871	40.20
41	0.00163	97394	159	97314	3823406	39.26
42	0.00180	97235	175	97148	3726091	38.32
43	0.00198	97060	192	96964	3628943	37.39
44	0.00218	96868	211	96763	3531979	36.46
45	0.00240	96657	232	96541	3435216	35.54
46	0.00267	96425	258	96296	3338675	34.62
47	0.00301	96168	289	96023	3242378	33.72
48	0.00343	95878	328	95714	3146355	32.82
49	0.00391	95550	374	95363	3050641	31.93
50	0.00443	95176	422	94965	2955278	31.05
51	0.00496	94755	470	94519	2860313	30.19
52	0.00546	94284	515	94027	2765794	29.33
53	0.00590	93770	553	93493	2671767	28.49
54	0.00630	93217	587	92923	2578274	27.66
55	0.00672	92629	622	92318	2485351	26.83
56	0.00718	92007	661	91677	2393032	26.01
57	0.00778	91346	711	90991	2301356	25.19
58	0.00857	90636	777	90247	2210365	24.39
59	0.00951	89859	854	89432	2120117	23.59
60	0.01046	89005	931	88539	2030685	22.82
61	0.01124	88074	990	87579	1942146	22.05
62	0.01179	87084	1027	86570	1854567	21.30
63	0.01210	86057	1041	85537	1767996	20.54
64	0.01232	85016	1048	84492	1682460	19.79
65	0.01271	83968	1068	83435	1597967	19.03
66	0.01342	82901	1112	82345	1514533	18.27
67	0.01457	81788	1191	81193	1432188	17.51
68	0.01615	80597	1301	79946	1350996	16.76
69	0.01800	79296	1428	78582	1271049	16.03
70	0.01997	77868	1555	77090	1192468	15.31
71	0.02196	76313	1676	75475	1115377	14.62
72	0.02392	74637	1785	73745	1039902	13.93
73	0.02588	72852	1885	71909	966158	13.26
74	0.02793	70967	1982	69976	894248	12.60
75	0.03011	68985	2077	67946	824272	11.95
76	0.03247	66907	2172	65821	756326	11.30
77	0.03510	64735	2272	63599	690505	10.67
78	0.03794	62463	2370	61278	626906	10.04
79	0.04100	60094	2464	58862	565627	9.41
80	0.04431	57630	2553	56353	506765	8.79
81	0.04787	55076	2637	53758	450412	8.18
82	0.05172	52440	2712	51083	396654	7.56
83	0.05587	49727	2778	48338	345571	6.95
84	0.06033	46949	2833	45533	297233	6.33
85+	1.00000	44117	44117	251700	251700	5.71

表21 新竹市簡易生命表(續4)

民國112年

女性

年齡 X	死亡機率 q_x	生存數 l_x	死亡數 d_x	定 常 人 口		平均餘命 e^o_x
				L_x	T_x	
0M	0.00352	100000	352	8319	8423407	84.23
1M	0.00045	99648	45	8302	8415088	84.45
2M	0.00031	99603	31	8299	8406786	84.40
3M	0.00064	99572	64	24885	8398487	84.35
6M	0.00061	99508	60	49739	8373602	84.15
0	0.00552	100000	552	99544	8423407	84.23
1	0.00003	99448	3	99446	8323863	83.70
2	0.00024	99445	24	99433	8224417	82.70
3	0.00033	99421	33	99404	8124984	81.72
4	0.00033	99388	33	99371	8025580	80.75
5	0.00026	99355	26	99342	7926209	79.78
6	0.00016	99329	16	99321	7826867	78.80
7	0.00005	99312	5	99310	7727547	77.81
8	0.00000	99307	0	99307	7628237	76.81
9	0.00000	99307	0	99307	7528930	75.81
10	0.00000	99307	0	99307	7429623	74.81
11	0.00003	99307	3	99305	7330316	73.81
12	0.00008	99304	8	99300	7231011	72.82
13	0.00014	99296	14	99289	7131711	71.82
14	0.00020	99282	20	99272	7032421	70.83
15	0.00025	99262	25	99249	6933149	69.85
16	0.00029	99237	29	99222	6833900	68.86
17	0.00031	99208	31	99192	6734678	67.88
18	0.00030	99177	30	99162	6635485	66.91
19	0.00026	99148	26	99135	6536323	65.93
20	0.00021	99122	21	99111	6437188	64.94
21	0.00017	99101	17	99092	6338077	63.96
22	0.00016	99083	16	99075	6238985	62.97
23	0.00019	99067	19	99058	6139909	61.98
24	0.00024	99049	24	99037	6040851	60.99
25	0.00031	99025	30	99009	5941815	60.00
26	0.00037	98994	36	98976	5842805	59.02
27	0.00041	98958	40	98938	5743829	58.04
28	0.00042	98918	41	98897	5644891	57.07
29	0.00041	98876	40	98856	5545994	56.09
30	0.00039	98836	39	98816	5447138	55.11
31	0.00038	98797	37	98778	5348322	54.13
32	0.00038	98760	37	98741	5249543	53.15
33	0.00040	98722	40	98702	5150803	52.17
34	0.00044	98682	43	98661	5052100	51.20
35	0.00048	98639	48	98615	4953440	50.22
36	0.00052	98592	51	98566	4854824	49.24
37	0.00054	98540	53	98513	4756258	48.27
38	0.00053	98487	52	98460	4657745	47.29
39	0.00050	98434	50	98409	4559285	46.32

表21 新竹市簡易生命表(續完)

民國112年

女性

年齡 X	死亡機率 q_x	生存數 l_x	死亡數 d_x	定 常 人 口		平均餘命 e^o_x
				L_x	T_x	
40	0.00048	98385	48	98361	4460875	45.34
41	0.00050	98337	49	98313	4362514	44.36
42	0.00058	98288	57	98260	4264202	43.38
43	0.00075	98232	74	98195	4165942	42.41
44	0.00099	98158	97	98109	4067747	41.44
45	0.00125	98061	123	97999	3969638	40.48
46	0.00149	97938	146	97864	3871639	39.53
47	0.00165	97791	162	97710	3773774	38.59
48	0.00170	97630	166	97547	3676064	37.65
49	0.00166	97464	162	97383	3578517	36.72
50	0.00161	97302	157	97224	3481134	35.78
51	0.00160	97146	156	97068	3383910	34.83
52	0.00171	96990	166	96907	3286842	33.89
53	0.00196	96824	190	96729	3189935	32.95
54	0.00234	96634	226	96521	3093206	32.01
55	0.00275	96408	266	96275	2996685	31.08
56	0.00317	96143	304	95990	2900410	30.17
57	0.00351	95838	337	95670	2804420	29.26
58	0.00377	95501	360	95321	2708750	28.36
59	0.00397	95142	377	94953	2613428	27.47
60	0.00416	94764	394	94567	2518475	26.58
61	0.00434	94370	410	94165	2423908	25.69
62	0.00461	93961	433	93744	2329743	24.79
63	0.00498	93527	466	93295	2235999	23.91
64	0.00545	93062	507	92808	2142704	23.02
65	0.00600	92555	555	92277	2049896	22.15
66	0.00663	92000	610	91695	1957619	21.28
67	0.00736	91389	672	91053	1865924	20.42
68	0.00818	90717	742	90346	1774871	19.56
69	0.00913	89975	822	89564	1684525	18.72
70	0.01022	89153	911	88698	1594961	17.89
71	0.01147	88242	1012	87736	1506264	17.07
72	0.01289	87230	1124	86667	1418528	16.26
73	0.01448	86105	1247	85482	1331860	15.47
74	0.01625	84858	1379	84169	1246379	14.69
75	0.01819	83479	1519	82720	1162210	13.92
76	0.02030	81961	1664	81129	1079490	13.17
77	0.02263	80297	1817	79388	998361	12.43
78	0.02522	78480	1979	77490	918973	11.71
79	0.02809	76501	2149	75426	841483	11.00
80	0.03129	74352	2327	73188	766057	10.30
81	0.03485	72025	2510	70770	692869	9.62
82	0.03881	69514	2698	68165	622099	8.95
83	0.04321	66816	2887	65373	553934	8.29
84	0.04809	63930	3074	62393	488561	7.64
85+	1.00000	60856	60856	426168	426168	7.00

表22 嘉義市簡易生命表
民國112年

全體

年齡 X	死亡機率 q_x	生存數 l_x	死亡數 d_x	定 常 人 口		平均餘命 e^o_x
				L_x	T_x	
0M	0.00208	100000	208	8325	8085960	80.86
1M	0.00024	99792	24	8315	8077635	80.94
2M	0.00018	99768	18	8313	8069320	80.88
3M	0.00033	99750	32	24934	8061007	80.81
6M	0.00030	99718	30	49851	8036073	80.59
0	0.00312	100000	312	99738	8085960	80.86
1	0.00023	99688	23	99676	7986222	80.11
2	0.00016	99665	16	99657	7886546	79.13
3	0.00013	99649	13	99642	7786889	78.14
4	0.00013	99636	13	99629	7687246	77.15
5	0.00014	99622	14	99615	7587617	76.16
6	0.00015	99608	15	99601	7488002	75.17
7	0.00013	99593	13	99587	7388401	74.19
8	0.00012	99580	12	99574	7288815	73.20
9	0.00012	99568	12	99562	7189241	72.20
10	0.00011	99556	11	99551	7089679	71.21
11	0.00012	99545	11	99539	6990129	70.22
12	0.00012	99533	12	99527	6890589	69.23
13	0.00014	99521	14	99514	6791062	68.24
14	0.00017	99507	17	99499	6691548	67.25
15	0.00020	99490	20	99481	6592050	66.26
16	0.00024	99471	24	99459	6492569	65.27
17	0.00029	99447	28	99433	6393110	64.29
18	0.00035	99419	34	99401	6293677	63.30
19	0.00042	99384	41	99363	6194276	62.33
20	0.00048	99343	48	99319	6094913	61.35
21	0.00054	99295	53	99268	5995594	60.38
22	0.00057	99242	57	99213	5896325	59.41
23	0.00058	99185	57	99156	5797112	58.45
24	0.00056	99128	55	99100	5697956	57.48
25	0.00053	99072	53	99046	5598856	56.51
26	0.00050	99020	50	98995	5499810	55.54
27	0.00048	98970	48	98946	5400815	54.57
28	0.00047	98922	46	98899	5301870	53.60
29	0.00046	98875	46	98853	5202971	52.62
30	0.00047	98830	47	98806	5104118	51.65
31	0.00050	98783	49	98758	5005312	50.67
32	0.00055	98734	55	98707	4906554	49.69
33	0.00064	98679	63	98648	4807847	48.72
34	0.00076	98616	75	98579	4709199	47.75
35	0.00089	98542	88	98498	4610620	46.79
36	0.00103	98454	101	98403	4512123	45.83
37	0.00116	98352	115	98295	4413720	44.88
38	0.00129	98238	127	98174	4315425	43.93
39	0.00141	98111	139	98042	4217250	42.98

表22 嘉義市簡易生命表(續1)
民國112年

全體

年齡 X	死亡機率 q_x	生存數 l_x	死亡數 d_x	定 常 人 口		平均餘命 e^o_x
				L_x	T_x	
40	0.00153	97972	150	97897	4119209	42.04
41	0.00166	97822	162	97741	4021311	41.11
42	0.00178	97660	174	97573	3923570	40.18
43	0.00191	97486	186	97393	3825998	39.25
44	0.00203	97300	198	97201	3728605	38.32
45	0.00217	97102	211	96996	3631404	37.40
46	0.00233	96891	226	96778	3534408	36.48
47	0.00253	96665	245	96542	3437631	35.56
48	0.00278	96420	268	96286	3341088	34.65
49	0.00308	96152	296	96004	3244802	33.75
50	0.00339	95856	325	95694	3148798	32.85
51	0.00370	95532	353	95355	3053104	31.96
52	0.00396	95179	377	94990	2957749	31.08
53	0.00417	94801	396	94604	2862759	30.20
54	0.00435	94406	411	94200	2768155	29.32
55	0.00455	93995	428	93781	2673955	28.45
56	0.00481	93567	450	93342	2580174	27.58
57	0.00520	93117	484	92875	2486832	26.71
58	0.00573	92633	531	92368	2393956	25.84
59	0.00640	92102	589	91808	2301589	24.99
60	0.00715	91513	654	91186	2209781	24.15
61	0.00796	90859	723	90498	2118595	23.32
62	0.00877	90136	790	89741	2028098	22.50
63	0.00957	89346	855	88918	1938356	21.69
64	0.01040	88491	920	88031	1849438	20.90
65	0.01128	87571	988	87077	1761407	20.11
66	0.01224	86583	1060	86053	1674330	19.34
67	0.01330	85522	1138	84954	1588278	18.57
68	0.01446	84385	1220	83775	1503324	17.82
69	0.01571	83165	1307	82511	1419549	17.07
70	0.01706	81858	1396	81160	1337038	16.33
71	0.01850	80462	1488	79717	1255878	15.61
72	0.02004	78973	1583	78182	1176161	14.89
73	0.02170	77390	1680	76551	1097979	14.19
74	0.02350	75711	1779	74821	1021429	13.49
75	0.02547	73931	1883	72990	946607	12.80
76	0.02762	72048	1990	71054	873618	12.13
77	0.02995	70059	2098	69010	802564	11.46
78	0.03248	67960	2207	66857	733554	10.79
79	0.03522	65753	2316	64595	666698	10.14
80	0.03819	63437	2423	62226	602103	9.49
81	0.04140	61014	2526	59751	539877	8.85
82	0.04488	58488	2625	57176	480126	8.21
83	0.04864	55863	2717	54505	422950	7.57
84	0.05270	53146	2801	51746	368445	6.93
85+	1.00000	50346	50346	316699	316699	6.29

表22 嘉義市簡易生命表(續2)

民國112年

男性

年齡 X	死亡機率 q_x	生存數 l_x	死亡數 d_x	定 常 人 口		平均餘命 e^o_x
				L_x	T_x	
0M	0.00244	100000	244	8323	7734412	77.34
1M	0.00025	99756	25	8312	7726089	77.45
2M	0.00022	99730	22	8310	7717777	77.39
3M	0.00036	99708	36	24923	7709467	77.32
6M	0.00032	99672	32	49828	7684545	77.10
0	0.00360	100000	360	99696	7734412	77.34
1	0.00000	99640	0	99640	7634716	76.62
2	0.00014	99640	14	99634	7535076	75.62
3	0.00026	99627	26	99614	7435442	74.63
4	0.00027	99601	27	99587	7335829	73.65
5	0.00022	99574	22	99563	7236241	72.67
6	0.00015	99551	15	99544	7136679	71.69
7	0.00009	99536	9	99532	7037135	70.70
8	0.00006	99527	6	99524	6937603	69.71
9	0.00005	99522	5	99519	6838078	68.71
10	0.00005	99517	5	99514	6738559	67.71
11	0.00007	99511	7	99508	6639045	66.72
12	0.00009	99505	9	99500	6539537	65.72
13	0.00012	99495	12	99489	6440037	64.73
14	0.00015	99483	15	99476	6340548	63.73
15	0.00019	99468	19	99459	6241072	62.74
16	0.00024	99450	24	99438	6141613	61.76
17	0.00031	99426	31	99411	6042175	60.77
18	0.00041	99395	41	99374	5942765	59.79
19	0.00054	99354	53	99327	5843390	58.81
20	0.00066	99301	65	99268	5744063	57.85
21	0.00076	99235	76	99197	5644795	56.88
22	0.00083	99159	83	99118	5545598	55.93
23	0.00086	99077	86	99034	5446480	54.97
24	0.00086	98991	85	98948	5347446	54.02
25	0.00084	98906	83	98864	5248498	53.07
26	0.00080	98823	79	98783	5149634	52.11
27	0.00075	98744	74	98707	5050850	51.15
28	0.00068	98670	67	98636	4952143	50.19
29	0.00060	98603	59	98573	4853507	49.22
30	0.00054	98543	53	98517	4754934	48.25
31	0.00052	98490	52	98464	4656418	47.28
32	0.00059	98438	59	98409	4557953	46.30
33	0.00077	98380	76	98342	4459544	45.33
34	0.00104	98304	103	98252	4361203	44.36
35	0.00135	98201	132	98135	4262950	43.41
36	0.00165	98069	161	97988	4164815	42.47
37	0.00188	97907	184	97815	4066827	41.54
38	0.00203	97723	199	97624	3969012	40.61
39	0.00212	97525	207	97421	3871388	39.70

表22 嘉義市簡易生命表(續3)

民國112年

男性

年齡 X	死亡機率 q_x	生存數 l_x	死亡數 d_x	定 常 人 口		平均餘命 e^o_x
				L_x	T_x	
40	0.00220	97318	214	97211	3773967	38.78
41	0.00229	97104	222	96993	3676756	37.86
42	0.00243	96882	235	96765	3579762	36.95
43	0.00264	96647	255	96519	3482998	36.04
44	0.00291	96391	281	96251	3386479	35.13
45	0.00321	96111	309	95956	3290228	34.23
46	0.00353	95802	338	95633	3194271	33.34
47	0.00385	95464	368	95280	3098638	32.46
48	0.00419	95096	399	94897	3003358	31.58
49	0.00456	94698	432	94482	2908461	30.71
50	0.00493	94266	464	94034	2813979	29.85
51	0.00530	93802	497	93553	2719945	29.00
52	0.00563	93305	525	93042	2626392	28.15
53	0.00589	92780	547	92506	2533349	27.30
54	0.00613	92233	566	91950	2440843	26.46
55	0.00643	91667	589	91373	2348893	25.62
56	0.00684	91078	623	90766	2257520	24.79
57	0.00749	90455	678	90116	2166754	23.95
58	0.00843	89777	757	89398	2076638	23.13
59	0.00960	89020	855	88593	1987240	22.32
60	0.01090	88165	961	87685	1898647	21.54
61	0.01224	87204	1068	86670	1810962	20.77
62	0.01347	86136	1160	85556	1724292	20.02
63	0.01456	84977	1237	84358	1638736	19.28
64	0.01560	83740	1306	83086	1554378	18.56
65	0.01671	82433	1378	81744	1471291	17.85
66	0.01796	81055	1455	80328	1389547	17.14
67	0.01939	79600	1544	78828	1309219	16.45
68	0.02102	78057	1641	77236	1230391	15.76
69	0.02281	76415	1743	75544	1153155	15.09
70	0.02468	74673	1843	73751	1077611	14.43
71	0.02664	72830	1940	71860	1003860	13.78
72	0.02867	70890	2032	69874	932000	13.15
73	0.03080	68857	2121	67797	862127	12.52
74	0.03309	66736	2209	65632	794330	11.90
75	0.03559	64528	2296	63380	728697	11.29
76	0.03831	62232	2384	61040	665318	10.69
77	0.04127	59848	2470	58612	604278	10.10
78	0.04446	57377	2551	56102	545666	9.51
79	0.04789	54826	2626	53513	489564	8.93
80	0.05158	52201	2692	50854	436051	8.35
81	0.05554	49508	2750	48133	385196	7.78
82	0.05979	46759	2796	45361	337063	7.21
83	0.06436	43963	2830	42548	291702	6.64
84	0.06927	41133	2849	39708	249154	6.06
85+	1.00000	38284	38284	209446	209446	5.47

表22 嘉義市簡易生命表(續4)
民國112年

女性

年齡 X	死亡機率 q_x	生存數 l_x	死亡數 d_x	定 常 人 口		平均餘命 e^o_x
				L_x	T_x	
0M	0.00170	100000	170	8326	8435183	84.35
1M	0.00023	99830	23	8318	8426856	84.41
2M	0.00014	99807	14	8317	8418538	84.35
3M	0.00029	99793	29	24945	8410221	84.28
6M	0.00029	99765	29	49875	8385277	84.05
0	0.00264	100000	264	99781	8435183	84.35
1	0.00059	99736	59	99707	8335401	83.57
2	0.00018	99677	18	99668	8235695	82.62
3	0.00000	99659	0	99659	8136027	81.64
4	0.00000	99659	0	99659	8036368	80.64
5	0.00005	99659	5	99656	7936710	79.64
6	0.00014	99653	14	99646	7837054	78.64
7	0.00018	99639	18	99630	7737407	77.65
8	0.00019	99621	19	99611	7637777	76.67
9	0.00019	99602	19	99592	7538166	75.68
10	0.00018	99583	18	99574	7438574	74.70
11	0.00017	99565	17	99557	7339000	73.71
12	0.00016	99549	16	99541	7239443	72.72
13	0.00017	99533	16	99524	7139903	71.73
14	0.00018	99516	18	99507	7040378	70.75
15	0.00021	99498	21	99487	6940871	69.76
16	0.00024	99477	24	99465	6841384	68.77
17	0.00026	99453	26	99440	6741919	67.79
18	0.00027	99427	27	99414	6642479	66.81
19	0.00028	99400	28	99386	6543065	65.83
20	0.00029	99372	29	99358	6443678	64.84
21	0.00029	99344	29	99329	6344321	63.86
22	0.00028	99315	28	99300	6244991	62.88
23	0.00026	99286	26	99273	6145691	61.90
24	0.00024	99260	23	99248	6046418	60.91
25	0.00021	99237	21	99226	5947169	59.93
26	0.00019	99216	19	99206	5847943	58.94
27	0.00020	99197	20	99186	5748737	57.95
28	0.00025	99176	24	99164	5649551	56.96
29	0.00031	99152	31	99137	5550386	55.98
30	0.00039	99121	39	99102	5451250	55.00
31	0.00046	99082	46	99059	5352148	54.02
32	0.00051	99036	50	99011	5253089	53.04
33	0.00051	98986	50	98961	5154078	52.07
34	0.00049	98936	48	98912	5055116	51.09
35	0.00046	98888	46	98865	4956204	50.12
36	0.00045	98842	45	98820	4857339	49.14
37	0.00050	98798	49	98773	4758519	48.16
38	0.00060	98749	59	98719	4659746	47.19
39	0.00076	98689	75	98652	4561027	46.22

表22 嘉義市簡易生命表(續完)

民國112年

女性

年齡 X	死亡機率 q_x	生存數 l_x	死亡數 d_x	定 常 人 口		平均餘命 e^o_x
				L_x	T_x	
40	0.00093	98614	92	98569	4462375	45.25
41	0.00109	98523	108	98469	4363807	44.29
42	0.00121	98415	119	98355	4265338	43.34
43	0.00127	98296	125	98233	4166983	42.39
44	0.00129	98171	126	98108	4068749	41.45
45	0.00130	98044	127	97981	3970641	40.50
46	0.00133	97917	130	97852	3872661	39.55
47	0.00142	97787	139	97718	3774808	38.60
48	0.00159	97648	156	97570	3677091	37.66
49	0.00183	97492	178	97403	3579521	36.72
50	0.00208	97314	203	97213	3482118	35.78
51	0.00233	97111	226	96998	3384905	34.86
52	0.00253	96885	245	96763	3287907	33.94
53	0.00267	96641	258	96512	3191144	33.02
54	0.00277	96383	267	96250	3094632	32.11
55	0.00286	96116	275	95979	2998382	31.20
56	0.00296	95841	284	95699	2902403	30.28
57	0.00310	95557	296	95409	2806704	29.37
58	0.00328	95261	312	95105	2711295	28.46
59	0.00349	94949	332	94783	2616190	27.55
60	0.00376	94617	356	94439	2521407	26.65
61	0.00410	94262	387	94068	2426967	25.75
62	0.00454	93875	426	93662	2332899	24.85
63	0.00507	93449	474	93212	2239237	23.96
64	0.00570	92975	530	92710	2146025	23.08
65	0.00638	92445	590	92150	2053315	22.21
66	0.00712	91855	654	91528	1961165	21.35
67	0.00789	91201	720	90842	1869636	20.50
68	0.00871	90482	788	90088	1778795	19.66
69	0.00960	89694	861	89263	1688707	18.83
70	0.01059	88832	941	88362	1599445	18.01
71	0.01170	87891	1028	87377	1511083	17.19
72	0.01294	86863	1124	86301	1423706	16.39
73	0.01432	85739	1228	85125	1337405	15.60
74	0.01586	84511	1340	83841	1252280	14.82
75	0.01756	83171	1461	82440	1168440	14.05
76	0.01945	81710	1589	80915	1085999	13.29
77	0.02154	80120	1726	79258	1005084	12.54
78	0.02384	78395	1869	77460	925826	11.81
79	0.02639	76526	2019	75516	848366	11.09
80	0.02921	74506	2176	73418	772850	10.37
81	0.03232	72330	2338	71162	699432	9.67
82	0.03575	69993	2503	68741	628270	8.98
83	0.03955	67490	2669	66156	559529	8.29
84	0.04374	64821	2835	63403	493373	7.61
85+	1.00000	61986	61986	429970	429970	6.94

表23 全國歷年平均餘命

全體

年齡 X	平 均 餘 命						
	92年	93年	94年	95年	96年	97年	98年
0M	77.35	77.48	77.42	77.90	78.38	78.57	79.01
1M	77.50	77.64	77.59	78.06	78.55	78.71	79.12
2M	77.46	77.61	77.53	78.01	78.50	78.66	79.07
3M	77.40	77.56	77.48	77.95	78.44	78.60	79.01
6M	77.20	77.37	77.29	77.76	78.24	78.40	78.80
0	77.35	77.48	77.42	77.90	78.38	78.57	79.01
1	76.75	76.92	76.83	77.31	77.79	77.94	78.34
2	75.80	75.97	75.87	76.35	76.82	76.98	77.38
3	74.84	75.00	74.91	75.38	75.84	76.02	76.40
4	73.86	74.03	73.93	74.40	74.86	75.04	75.43
5	72.88	73.04	72.95	73.41	73.88	74.06	74.44
6	71.90	72.06	71.97	72.43	72.89	73.07	73.46
7	70.91	71.07	70.98	71.44	71.90	72.08	72.47
8	69.93	70.08	69.99	70.45	70.91	71.09	71.48
9	68.94	69.09	69.00	69.46	69.92	70.10	70.50
10	67.95	68.10	68.01	68.47	68.93	69.11	69.51
11	66.96	67.11	67.02	67.48	67.94	68.12	68.51
12	65.97	66.12	66.03	66.49	66.95	67.12	67.52
13	64.98	65.13	65.04	65.50	65.96	66.13	66.53
14	63.99	64.14	64.05	64.51	64.97	65.14	65.54
15	63.01	63.16	63.07	63.53	63.98	64.16	64.56
16	62.04	62.18	62.10	62.56	63.00	63.17	63.58
17	61.06	61.21	61.13	61.58	62.02	62.20	62.60
18	60.09	60.25	60.16	60.61	61.05	61.22	61.62
19	59.13	59.28	59.19	59.65	60.07	60.25	60.65
20	58.16	58.32	58.23	58.68	59.10	59.28	59.68
21	57.20	57.36	57.27	57.72	58.14	58.31	58.70
22	56.23	56.39	56.30	56.75	57.17	57.34	57.73
23	55.27	55.43	55.34	55.79	56.20	56.37	56.76
24	54.31	54.47	54.38	54.83	55.24	55.40	55.80
25	53.35	53.51	53.42	53.87	54.28	54.44	54.83
26	52.39	52.54	52.47	52.91	53.31	53.47	53.86
27	51.43	51.59	51.52	51.95	52.35	52.51	52.90
28	50.47	50.63	50.57	51.00	51.39	51.54	51.94
29	49.51	49.67	49.62	50.05	50.43	50.58	50.97
30	48.56	48.72	48.67	49.10	49.48	49.62	50.02
31	47.61	47.77	47.72	48.15	48.53	48.67	49.06
32	46.66	46.82	46.78	47.21	47.57	47.72	48.11
33	45.72	45.88	45.84	46.27	46.63	46.77	47.15
34	44.78	44.94	44.90	45.33	45.68	45.82	46.21
35	43.84	44.00	43.97	44.40	44.74	44.88	45.26
36	42.91	43.07	43.04	43.46	43.80	43.94	44.32
37	41.97	42.14	42.11	42.54	42.87	43.01	43.39
38	41.04	41.21	41.18	41.61	41.94	42.08	42.46
39	40.12	40.29	40.26	40.70	41.02	41.15	41.53

表23 全國歷年平均餘命(續1)

全體

年齡 X	平 均 餘 命						
	92年	93年	94年	95年	96年	97年	98年
40	39.20	39.37	39.34	39.78	40.10	40.23	40.61
41	38.28	38.45	38.43	38.87	39.18	39.32	39.69
42	37.37	37.54	37.52	37.97	38.27	38.41	38.78
43	36.46	36.64	36.62	37.07	37.37	37.50	37.87
44	35.55	35.73	35.72	36.18	36.47	36.60	36.97
45	34.65	34.84	34.82	35.28	35.57	35.71	36.07
46	33.75	33.94	33.93	34.40	34.68	34.82	35.18
47	32.86	33.06	33.04	33.51	33.79	33.93	34.29
48	31.97	32.17	32.16	32.63	32.91	33.04	33.40
49	31.09	31.29	31.28	31.75	32.03	32.16	32.52
50	30.22	30.42	30.41	30.88	31.15	31.29	31.64
51	29.35	29.55	29.54	30.02	30.28	30.42	30.77
52	28.48	28.69	28.68	29.16	29.42	29.55	29.90
53	27.62	27.83	27.82	28.31	28.56	28.69	29.03
54	26.77	26.98	26.97	27.46	27.70	27.83	28.18
55	25.93	26.13	26.12	26.62	26.85	26.97	27.32
56	25.09	25.29	25.28	25.78	26.00	26.12	26.47
57	24.26	24.46	24.45	24.95	25.17	25.28	25.63
58	23.43	23.63	23.62	24.13	24.33	24.44	24.79
59	22.62	22.82	22.81	23.32	23.51	23.62	23.97
60	21.81	22.01	22.00	22.51	22.70	22.80	23.15
61	21.02	21.21	21.21	21.71	21.89	21.99	22.33
62	20.23	20.43	20.42	20.92	21.09	21.19	21.53
63	19.46	19.65	19.65	20.14	20.31	20.40	20.73
64	18.70	18.89	18.88	19.37	19.53	19.62	19.95
65	17.95	18.13	18.13	18.62	18.77	18.85	19.17
66	17.22	17.39	17.39	17.87	18.01	18.09	18.41
67	16.50	16.66	16.65	17.13	17.27	17.34	17.65
68	15.79	15.95	15.94	16.41	16.55	16.60	16.91
69	15.10	15.26	15.24	15.71	15.84	15.89	16.19
70	14.43	14.57	14.55	15.02	15.14	15.18	15.48
71	13.77	13.91	13.88	14.35	14.47	14.50	14.79
72	13.13	13.26	13.23	13.70	13.80	13.83	14.12
73	12.50	12.64	12.60	13.06	13.16	13.18	13.46
74	11.89	12.02	11.98	12.45	12.53	12.55	12.82
75	11.30	11.43	11.39	11.85	11.93	11.93	12.20
76	10.73	10.85	10.81	11.27	11.34	11.34	11.60
77	10.17	10.29	10.25	10.70	10.77	10.76	11.01
78	9.64	9.75	9.71	10.16	10.22	10.20	10.45
79	9.12	9.23	9.19	9.64	9.69	9.66	9.90
80	8.62	8.73	8.69	9.14	9.18	9.14	9.38
81	8.14	8.24	8.21	8.66	8.69	8.64	8.87
82	7.68	7.78	7.74	8.20	8.23	8.16	8.38
83	7.24	7.33	7.30	7.76	7.78	7.70	7.92
84	6.82	6.91	6.88	7.35	7.36	7.26	7.47
85+	6.42	6.50	6.48	6.96	6.96	6.84	7.05

表23 全國歷年平均餘命(續2)

男性

年齡 X	平 均 餘 命						
	92年	93年	94年	95年	96年	97年	98年
0M	74.77	74.68	74.50	74.86	75.46	75.59	76.03
1M	74.92	74.86	74.68	75.03	75.65	75.73	76.14
2M	74.87	74.83	74.63	74.99	75.60	75.69	76.08
3M	74.81	74.78	74.57	74.93	75.54	75.62	76.03
6M	74.61	74.59	74.37	74.74	75.34	75.43	75.82
0	74.77	74.68	74.50	74.86	75.46	75.59	76.03
1	74.16	74.15	73.92	74.29	74.89	74.97	75.37
2	73.21	73.20	72.97	73.33	73.92	74.01	74.40
3	72.25	72.23	72.00	72.36	72.95	73.05	73.43
4	71.27	71.25	71.03	71.39	71.97	72.07	72.45
5	70.29	70.27	70.05	70.41	70.99	71.09	71.47
6	69.31	69.28	69.07	69.42	70.00	70.11	70.48
7	68.33	68.29	68.08	68.44	69.01	69.12	69.50
8	67.35	67.31	67.10	67.45	68.03	68.13	68.51
9	66.36	66.31	66.11	66.46	67.03	67.14	67.52
10	65.37	65.32	65.11	65.47	66.04	66.14	66.53
11	64.38	64.33	64.12	64.48	65.05	65.15	65.54
12	63.39	63.33	63.13	63.49	64.06	64.16	64.55
13	62.40	62.34	62.14	62.50	63.07	63.17	63.56
14	61.42	61.36	61.16	61.52	62.08	62.18	62.58
15	60.44	60.38	60.18	60.54	61.10	61.20	61.59
16	59.47	59.41	59.21	59.57	60.12	60.22	60.62
17	58.50	58.45	58.25	58.61	59.15	59.25	59.64
18	57.54	57.50	57.29	57.65	58.18	58.28	58.67
19	56.58	56.55	56.33	56.69	57.22	57.32	57.70
20	55.63	55.60	55.38	55.74	56.26	56.35	56.74
21	54.67	54.64	54.42	54.78	55.30	55.39	55.78
22	53.72	53.69	53.47	53.83	54.34	54.43	54.81
23	52.77	52.74	52.52	52.88	53.39	53.47	53.85
24	51.82	51.79	51.57	51.93	52.43	52.52	52.89
25	50.87	50.84	50.63	50.98	51.48	51.56	51.93
26	49.92	49.89	49.69	50.03	50.53	50.60	50.98
27	48.98	48.95	48.75	49.09	49.58	49.65	50.02
28	48.04	48.01	47.82	48.15	48.63	48.69	49.07
29	47.10	47.07	46.89	47.22	47.68	47.74	48.12
30	46.16	46.13	45.96	46.29	46.74	46.80	47.17
31	45.23	45.20	45.04	45.36	45.80	45.86	46.23
32	44.30	44.27	44.12	44.44	44.87	44.92	45.29
33	43.38	43.35	43.20	43.52	43.94	43.99	44.36
34	42.46	42.43	42.28	42.61	43.02	43.07	43.43
35	41.55	41.52	41.37	41.70	42.10	42.15	42.51
36	40.63	40.61	40.47	40.80	41.19	41.23	41.59
37	39.73	39.71	39.57	39.90	40.28	40.33	40.68
38	38.83	38.81	38.67	39.01	39.38	39.42	39.78
39	37.93	37.91	37.78	38.13	38.49	38.53	38.89

表23 全國歷年平均餘命(續3)

男性

年齡 X	平 均 餘 命						
	92年	93年	94年	95年	96年	97年	98年
40	37.04	37.02	36.90	37.25	37.60	37.64	38.00
41	36.15	36.14	36.02	36.38	36.73	36.76	37.11
42	35.27	35.26	35.15	35.51	35.85	35.88	36.24
43	34.40	34.39	34.28	34.65	34.99	35.02	35.37
44	33.53	33.52	33.42	33.80	34.13	34.16	34.50
45	32.66	32.66	32.56	32.95	33.27	33.30	33.64
46	31.80	31.80	31.71	32.10	32.42	32.45	32.78
47	30.95	30.95	30.87	31.26	31.57	31.60	31.93
48	30.10	30.11	30.03	30.43	30.73	30.76	31.09
49	29.26	29.27	29.19	29.60	29.89	29.92	30.25
50	28.42	28.44	28.36	28.77	29.06	29.09	29.41
51	27.60	27.61	27.53	27.96	28.24	28.26	28.58
52	26.77	26.79	26.71	27.14	27.41	27.44	27.76
53	25.96	25.98	25.90	26.34	26.60	26.62	26.94
54	25.15	25.17	25.09	25.54	25.79	25.81	26.13
55	24.35	24.37	24.29	24.75	24.98	25.01	25.33
56	23.56	23.58	23.49	23.96	24.19	24.21	24.53
57	22.77	22.80	22.71	23.18	23.40	23.41	23.73
58	21.99	22.03	21.93	22.41	22.61	22.63	22.95
59	21.23	21.27	21.17	21.65	21.84	21.85	22.17
60	20.47	20.52	20.42	20.89	21.08	21.09	21.40
61	19.73	19.77	19.69	20.15	20.32	20.33	20.64
62	19.00	19.04	18.96	19.41	19.58	19.59	19.88
63	18.28	18.32	18.25	18.69	18.84	18.85	19.14
64	17.58	17.61	17.55	17.97	18.12	18.13	18.41
65	16.89	16.91	16.85	17.27	17.41	17.41	17.69
66	16.22	16.23	16.17	16.58	16.72	16.71	16.97
67	15.55	15.56	15.50	15.91	16.04	16.02	16.28
68	14.91	14.91	14.85	15.25	15.37	15.34	15.59
69	14.27	14.27	14.21	14.60	14.72	14.68	14.93
70	13.65	13.64	13.59	13.97	14.09	14.04	14.28
71	13.05	13.04	12.98	13.36	13.47	13.42	13.65
72	12.46	12.45	12.39	12.77	12.87	12.82	13.04
73	11.88	11.88	11.81	12.19	12.29	12.23	12.45
74	11.33	11.32	11.26	11.63	11.73	11.66	11.87
75	10.79	10.78	10.72	11.09	11.18	11.10	11.31
76	10.26	10.26	10.19	10.56	10.65	10.57	10.77
77	9.75	9.75	9.69	10.05	10.14	10.05	10.24
78	9.26	9.27	9.20	9.56	9.65	9.54	9.73
79	8.79	8.80	8.73	9.09	9.18	9.06	9.25
80	8.33	8.35	8.27	8.63	8.73	8.59	8.78
81	7.89	7.91	7.84	8.19	8.29	8.15	8.33
82	7.47	7.50	7.42	7.77	7.88	7.72	7.90
83	7.06	7.11	7.02	7.37	7.50	7.31	7.49
84	6.67	6.73	6.63	6.99	7.13	6.93	7.11
85+	6.30	6.37	6.27	6.63	6.79	6.56	6.74

表23 全國歷年平均餘命(續4)

女性

年齡 X	平 均 餘 命						
	92年	93年	94年	95年	96年	97年	98年
0M	80.33	80.75	80.80	81.41	81.72	81.94	82.34
1M	80.49	80.89	80.95	81.56	81.86	82.09	82.46
2M	80.45	80.86	80.91	81.52	81.82	82.04	82.41
3M	80.39	80.81	80.86	81.46	81.76	81.97	82.35
6M	80.20	80.62	80.66	81.26	81.55	81.77	82.14
0	80.33	80.75	80.80	81.41	81.72	81.94	82.34
1	79.75	80.17	80.20	80.81	81.09	81.31	81.67
2	78.79	79.22	79.24	79.84	80.13	80.35	80.71
3	77.82	78.25	78.27	78.87	79.16	79.38	79.74
4	76.85	77.27	77.30	77.88	78.17	78.40	78.76
5	75.87	76.29	76.31	76.90	77.18	77.42	77.77
6	74.88	75.31	75.33	75.91	76.19	76.43	76.78
7	73.89	74.32	74.34	74.92	75.20	75.44	75.80
8	72.91	73.33	73.35	73.93	74.22	74.45	74.81
9	71.92	72.34	72.36	72.94	73.23	73.46	73.82
10	70.93	71.35	71.37	71.95	72.24	72.47	72.83
11	69.94	70.36	70.38	70.96	71.24	71.48	71.84
12	68.95	69.37	69.39	69.96	70.25	70.48	70.85
13	67.96	68.38	68.40	68.97	69.26	69.49	69.85
14	66.97	67.39	67.41	67.98	68.27	68.50	68.86
15	65.99	66.41	66.43	67.00	67.28	67.51	67.87
16	65.01	65.42	65.45	66.01	66.29	66.52	66.89
17	64.03	64.44	64.47	65.03	65.30	65.54	65.90
18	63.05	63.46	63.49	64.05	64.32	64.56	64.92
19	62.07	62.48	62.51	63.07	63.34	63.57	63.94
20	61.09	61.51	61.54	62.09	62.36	62.59	62.95
21	60.12	60.53	60.56	61.11	61.38	61.61	61.97
22	59.14	59.55	59.59	60.13	60.40	60.63	60.99
23	58.16	58.57	58.61	59.16	59.42	59.65	60.01
24	57.18	57.60	57.64	58.18	58.45	58.67	59.04
25	56.21	56.62	56.67	57.21	57.47	57.70	58.06
26	55.23	55.65	55.69	56.24	56.49	56.72	57.08
27	54.26	54.67	54.72	55.26	55.52	55.74	56.11
28	53.28	53.70	53.75	54.29	54.55	54.77	55.13
29	52.31	52.72	52.78	53.32	53.57	53.79	54.16
30	51.33	51.75	51.81	52.35	52.60	52.82	53.19
31	50.36	50.78	50.84	51.38	51.63	51.85	52.22
32	49.39	49.81	49.87	50.41	50.66	50.88	51.24
33	48.42	48.84	48.91	49.44	49.69	49.91	50.27
34	47.46	47.87	47.94	48.48	48.72	48.94	49.30
35	46.49	46.91	46.98	47.51	47.75	47.97	48.33
36	45.53	45.94	46.02	46.55	46.79	47.01	47.37
37	44.57	44.98	45.06	45.58	45.82	46.04	46.40
38	43.61	44.02	44.10	44.62	44.86	45.08	45.43
39	42.65	43.06	43.14	43.66	43.90	44.12	44.47

表23 全國歷年平均餘命(續5)

年齡 X	平 均 餘 命						
	92年	93年	94年	95年	96年	97年	98年
40	41.69	42.11	42.18	42.71	42.94	43.17	43.51
41	40.74	41.16	41.23	41.76	41.98	42.21	42.56
42	39.79	40.21	40.28	40.81	41.03	41.26	41.61
43	38.84	39.27	39.33	39.87	40.08	40.31	40.66
44	37.89	38.32	38.38	38.92	39.13	39.36	39.71
45	36.95	37.39	37.44	37.98	38.19	38.42	38.77
46	36.01	36.45	36.50	37.04	37.25	37.48	37.83
47	35.07	35.51	35.57	36.10	36.31	36.55	36.89
48	34.14	34.58	34.63	35.17	35.38	35.61	35.96
49	33.21	33.66	33.71	34.24	34.45	34.68	35.02
50	32.29	32.74	32.78	33.31	33.53	33.76	34.10
51	31.37	31.82	31.86	32.39	32.61	32.83	33.17
52	30.46	30.91	30.95	31.48	31.69	31.91	32.25
53	29.55	30.00	30.04	30.57	30.78	31.00	31.33
54	28.65	29.10	29.14	29.67	29.87	30.08	30.42
55	27.75	28.20	28.24	28.77	28.96	29.17	29.51
56	26.86	27.30	27.35	27.88	28.07	28.26	28.60
57	25.98	26.41	26.46	26.99	27.17	27.36	27.71
58	25.10	25.52	25.58	26.12	26.29	26.47	26.81
59	24.24	24.65	24.71	25.24	25.40	25.58	25.93
60	23.38	23.78	23.84	24.38	24.53	24.70	25.05
61	22.52	22.92	22.98	23.52	23.67	23.83	24.18
62	21.68	22.08	22.12	22.67	22.82	22.97	23.32
63	20.85	21.24	21.28	21.84	21.97	22.12	22.46
64	20.03	20.42	20.45	21.01	21.13	21.28	21.62
65	19.22	19.61	19.63	20.19	20.31	20.45	20.78
66	18.43	18.81	18.82	19.38	19.50	19.63	19.96
67	17.65	18.02	18.03	18.58	18.70	18.82	19.15
68	16.88	17.25	17.24	17.80	17.91	18.02	18.34
69	16.13	16.49	16.48	17.03	17.13	17.23	17.56
70	15.40	15.74	15.73	16.28	16.37	16.47	16.78
71	14.68	15.02	14.99	15.54	15.63	15.71	16.03
72	13.97	14.30	14.27	14.82	14.90	14.98	15.29
73	13.28	13.60	13.57	14.12	14.19	14.26	14.56
74	12.61	12.92	12.88	13.43	13.49	13.56	13.85
75	11.96	12.26	12.22	12.77	12.81	12.87	13.16
76	11.33	11.61	11.57	12.12	12.15	12.20	12.49
77	10.71	10.98	10.94	11.49	11.51	11.55	11.84
78	10.12	10.36	10.33	10.88	10.89	10.92	11.20
79	9.54	9.77	9.74	10.29	10.28	10.31	10.59
80	8.98	9.19	9.17	9.73	9.70	9.72	9.99
81	8.45	8.63	8.62	9.18	9.13	9.15	9.42
82	7.93	8.09	8.09	8.66	8.59	8.60	8.87
83	7.43	7.57	7.59	8.16	8.07	8.07	8.33
84	6.96	7.06	7.10	7.68	7.56	7.57	7.82
85+	6.51	6.57	6.64	7.23	7.08	7.08	7.33

表23 全國歷年平均餘命(續6)

全體

年齡 X	平 均 餘 命						
	99年	100年	101年	102年	103年	104年	105年
0M	79.18	79.15	79.51	80.02	79.84	80.20	80.00
1M	79.32	79.29	79.61	80.14	79.94	80.32	80.12
2M	79.27	79.24	79.56	80.08	79.89	80.27	80.05
3M	79.20	79.17	79.50	80.02	79.82	80.21	79.99
6M	79.00	78.97	79.29	79.80	79.61	80.00	79.78
0	79.18	79.15	79.51	80.02	79.84	80.20	80.00
1	78.53	78.51	78.82	79.33	79.14	79.53	79.32
2	77.56	77.54	77.85	78.36	78.16	78.56	78.34
3	76.58	76.57	76.87	77.37	77.18	77.58	77.35
4	75.60	75.58	75.89	76.39	76.20	76.59	76.37
5	74.61	74.60	74.91	75.40	75.21	75.60	75.38
6	73.63	73.61	73.92	74.41	74.22	74.61	74.39
7	72.64	72.62	72.93	73.42	73.23	73.61	73.40
8	71.65	71.63	71.94	72.43	72.24	72.62	72.41
9	70.66	70.64	70.95	71.44	71.25	71.63	71.42
10	69.66	69.64	69.96	70.45	70.26	70.63	70.43
11	68.67	68.65	68.97	69.46	69.27	69.64	69.43
12	67.68	67.66	67.97	68.47	68.28	68.65	68.44
13	66.69	66.67	66.98	67.48	67.29	67.65	67.45
14	65.70	65.68	66.00	66.49	66.30	66.66	66.46
15	64.72	64.69	65.01	65.50	65.31	65.68	65.47
16	63.74	63.71	64.03	64.52	64.32	64.69	64.49
17	62.76	62.73	63.05	63.54	63.34	63.71	63.51
18	61.78	61.76	62.07	62.56	62.36	62.74	62.53
19	60.81	60.78	61.09	61.59	61.39	61.76	61.55
20	59.83	59.81	60.12	60.61	60.41	60.78	60.58
21	58.86	58.84	59.15	59.63	59.44	59.81	59.61
22	57.89	57.87	58.17	58.66	58.46	58.84	58.63
23	56.91	56.90	57.20	57.69	57.49	57.86	57.66
24	55.94	55.93	56.23	56.71	56.51	56.89	56.69
25	54.97	54.96	55.26	55.74	55.54	55.92	55.71
26	54.01	53.99	54.29	54.77	54.56	54.94	54.74
27	53.04	53.02	53.32	53.79	53.59	53.97	53.77
28	52.08	52.06	52.36	52.82	52.62	53.00	52.80
29	51.11	51.09	51.39	51.85	51.65	52.03	51.83
30	50.15	50.13	50.43	50.88	50.68	51.06	50.86
31	49.20	49.17	49.47	49.92	49.71	50.10	49.90
32	48.24	48.21	48.51	48.96	48.75	49.13	48.93
33	47.29	47.26	47.56	48.00	47.79	48.17	47.97
34	46.34	46.31	46.61	47.04	46.84	47.21	47.02
35	45.39	45.36	45.66	46.09	45.89	46.26	46.07
36	44.44	44.42	44.72	45.14	44.94	45.31	45.12
37	43.50	43.48	43.78	44.20	44.00	44.36	44.17
38	42.56	42.55	42.84	43.26	43.06	43.42	43.23
39	41.63	41.62	41.91	42.32	42.13	42.48	42.29

表23 全國歷年平均餘命(續7)

全體

年齡 X	平 均 餘 命						
	99年	100年	101年	102年	103年	104年	105年
40	40.71	40.70	40.98	41.39	41.20	41.55	41.36
41	39.79	39.78	40.06	40.46	40.27	40.62	40.43
42	38.87	38.86	39.15	39.54	39.35	39.70	39.51
43	37.96	37.95	38.23	38.62	38.43	38.78	38.59
44	37.06	37.05	37.33	37.71	37.52	37.87	37.68
45	36.16	36.15	36.43	36.81	36.62	36.96	36.77
46	35.26	35.25	35.53	35.91	35.72	36.06	35.86
47	34.37	34.36	34.64	35.01	34.83	35.17	34.97
48	33.48	33.48	33.76	34.13	33.94	34.28	34.08
49	32.60	32.60	32.88	33.24	33.06	33.40	33.19
50	31.72	31.72	32.00	32.37	32.18	32.52	32.31
51	30.85	30.85	31.13	31.49	31.31	31.64	31.44
52	29.98	29.98	30.25	30.63	30.44	30.77	30.57
53	29.11	29.12	29.39	29.76	29.58	29.91	29.71
54	28.25	28.26	28.52	28.90	28.72	29.05	28.85
55	27.40	27.40	27.66	28.05	27.87	28.19	28.00
56	26.55	26.55	26.81	27.20	27.02	27.34	27.16
57	25.71	25.71	25.96	26.35	26.17	26.49	26.32
58	24.88	24.87	25.12	25.51	25.33	25.64	25.48
59	24.05	24.03	24.28	24.67	24.49	24.81	24.65
60	23.23	23.21	23.45	23.84	23.66	23.98	23.82
61	22.41	22.39	22.62	23.02	22.84	23.15	23.00
62	21.60	21.57	21.81	22.21	22.02	22.34	22.18
63	20.79	20.77	21.00	21.40	21.21	21.53	21.37
64	20.00	19.97	20.20	20.60	20.41	20.72	20.57
65	19.21	19.19	19.41	19.81	19.62	19.93	19.77
66	18.44	18.41	18.64	19.03	18.84	19.15	18.98
67	17.68	17.65	17.88	18.26	18.07	18.37	18.21
68	16.94	16.91	17.13	17.51	17.32	17.61	17.44
69	16.21	16.17	16.39	16.77	16.57	16.86	16.69
70	15.49	15.45	15.67	16.04	15.85	16.13	15.96
71	14.79	14.75	14.96	15.33	15.13	15.41	15.24
72	14.10	14.06	14.27	14.64	14.44	14.71	14.53
73	13.44	13.40	13.60	13.96	13.76	14.03	13.85
74	12.79	12.75	12.94	13.30	13.10	13.36	13.17
75	12.16	12.12	12.31	12.66	12.45	12.71	12.52
76	11.55	11.51	11.69	12.03	11.82	12.08	11.88
77	10.96	10.92	11.09	11.42	11.21	11.46	11.26
78	10.39	10.35	10.51	10.83	10.62	10.86	10.65
79	9.84	9.80	9.95	10.26	10.04	10.28	10.06
80	9.31	9.27	9.41	9.70	9.48	9.72	9.48
81	8.80	8.76	8.89	9.16	8.94	9.17	8.92
82	8.31	8.27	8.39	8.64	8.42	8.64	8.38
83	7.84	7.80	7.92	8.14	7.91	8.13	7.85
84	7.40	7.36	7.46	7.66	7.42	7.63	7.33
85+	6.98	6.94	7.02	7.19	6.95	7.15	6.83

表23 全國歷年平均餘命(續8)

男性

年齡 X	平 均 餘 命						
	99年	100年	101年	102年	103年	104年	105年
0M	76.13	75.96	76.43	76.91	76.72	77.01	76.81
1M	76.28	76.11	76.56	77.03	76.83	77.13	76.94
2M	76.23	76.06	76.51	76.98	76.77	77.08	76.87
3M	76.17	76.00	76.44	76.91	76.72	77.02	76.80
6M	75.97	75.79	76.23	76.70	76.51	76.81	76.58
0	76.13	75.96	76.43	76.91	76.72	77.01	76.81
1	75.51	75.33	75.77	76.23	76.05	76.35	76.12
2	74.54	74.36	74.80	75.26	75.07	75.38	75.15
3	73.56	73.38	73.82	74.27	74.09	74.40	74.17
4	72.57	72.40	72.84	73.28	73.10	73.41	73.18
5	71.59	71.42	71.85	72.30	72.11	72.42	72.19
6	70.60	70.43	70.87	71.31	71.13	71.43	71.20
7	69.61	69.44	69.88	70.32	70.14	70.44	70.21
8	68.62	68.45	68.89	69.33	69.15	69.45	69.22
9	67.63	67.46	67.90	68.34	68.16	68.46	68.23
10	66.64	66.47	66.90	67.34	67.17	67.46	67.24
11	65.65	65.48	65.91	66.35	66.17	66.47	66.25
12	64.66	64.48	64.92	65.36	65.18	65.47	65.26
13	63.67	63.49	63.93	64.37	64.19	64.48	64.26
14	62.68	62.51	62.94	63.38	63.20	63.50	63.28
15	61.70	61.53	61.96	62.40	62.22	62.51	62.29
16	60.72	60.55	60.98	61.42	61.24	61.53	61.31
17	59.75	59.57	60.01	60.45	60.26	60.56	60.34
18	58.78	58.60	59.04	59.48	59.29	59.59	59.37
19	57.82	57.63	58.07	58.51	58.32	58.62	58.40
20	56.85	56.67	57.10	57.54	57.35	57.65	57.44
21	55.89	55.71	56.13	56.57	56.38	56.69	56.47
22	54.92	54.75	55.17	55.60	55.42	55.72	55.51
23	53.96	53.79	54.20	54.64	54.45	54.75	54.54
24	53.00	52.83	53.24	53.67	53.49	53.79	53.58
25	52.04	51.87	52.27	52.71	52.52	52.82	52.62
26	51.08	50.91	51.31	51.74	51.55	51.86	51.65
27	50.12	49.95	50.35	50.78	50.59	50.89	50.69
28	49.17	49.00	49.39	49.81	49.62	49.93	49.72
29	48.22	48.04	48.44	48.85	48.66	48.97	48.76
30	47.27	47.09	47.48	47.89	47.70	48.01	47.80
31	46.33	46.15	46.53	46.94	46.74	47.05	46.85
32	45.39	45.20	45.59	45.99	45.79	46.09	45.90
33	44.45	44.27	44.65	45.04	44.85	45.14	44.95
34	43.51	43.33	43.72	44.10	43.91	44.20	44.01
35	42.59	42.41	42.79	43.17	42.97	43.26	43.07
36	41.66	41.49	41.86	42.24	42.05	42.33	42.14
37	40.74	40.57	40.95	41.31	41.13	41.40	41.21
38	39.83	39.67	40.04	40.40	40.21	40.48	40.29
39	38.93	38.77	39.13	39.49	39.31	39.57	39.38

表23 全國歷年平均餘命(續9)

男性

年齡 X	平 均 餘 命						
	99年	100年	101年	102年	103年	104年	105年
40	38.03	37.88	38.23	38.58	38.40	38.66	38.47
41	37.14	36.99	37.35	37.68	37.51	37.76	37.57
42	36.26	36.11	36.46	36.79	36.61	36.87	36.67
43	35.38	35.24	35.59	35.90	35.73	35.98	35.79
44	34.51	34.38	34.72	35.03	34.85	35.11	34.91
45	33.65	33.52	33.86	34.16	33.99	34.24	34.03
46	32.79	32.66	33.00	33.29	33.13	33.37	33.17
47	31.94	31.82	32.15	32.44	32.27	32.52	32.31
48	31.10	30.97	31.31	31.59	31.43	31.67	31.46
49	30.25	30.14	30.47	30.75	30.59	30.83	30.62
50	29.42	29.30	29.64	29.92	29.76	30.00	29.78
51	28.59	28.47	28.81	29.09	28.93	29.17	28.95
52	27.76	27.65	27.98	28.27	28.11	28.34	28.13
53	26.94	26.83	27.15	27.45	27.29	27.52	27.32
54	26.13	26.01	26.34	26.64	26.48	26.70	26.51
55	25.32	25.20	25.52	25.83	25.67	25.89	25.71
56	24.52	24.40	24.72	25.02	24.86	25.09	24.92
57	23.73	23.61	23.92	24.23	24.06	24.29	24.13
58	22.94	22.82	23.12	23.43	23.27	23.50	23.34
59	22.17	22.03	22.33	22.65	22.48	22.71	22.56
60	21.39	21.26	21.55	21.87	21.69	21.93	21.79
61	20.62	20.49	20.77	21.09	20.92	21.16	21.02
62	19.86	19.72	20.00	20.33	20.15	20.40	20.26
63	19.11	18.97	19.24	19.57	19.39	19.64	19.51
64	18.37	18.23	18.49	18.83	18.64	18.89	18.76
65	17.64	17.50	17.76	18.09	17.91	18.15	18.01
66	16.92	16.78	17.03	17.37	17.18	17.42	17.28
67	16.22	16.08	16.32	16.65	16.46	16.70	16.56
68	15.54	15.39	15.63	15.95	15.76	15.99	15.85
69	14.87	14.71	14.95	15.27	15.08	15.30	15.16
70	14.21	14.06	14.29	14.60	14.41	14.62	14.48
71	13.57	13.41	13.64	13.95	13.75	13.97	13.82
72	12.95	12.79	13.01	13.31	13.12	13.32	13.18
73	12.34	12.18	12.39	12.70	12.50	12.70	12.55
74	11.76	11.60	11.80	12.10	11.90	12.10	11.94
75	11.19	11.04	11.23	11.52	11.31	11.51	11.35
76	10.64	10.49	10.67	10.96	10.75	10.94	10.77
77	10.12	9.97	10.14	10.41	10.20	10.39	10.22
78	9.61	9.47	9.63	9.89	9.67	9.86	9.67
79	9.12	8.99	9.14	9.38	9.16	9.34	9.14
80	8.66	8.53	8.66	8.89	8.66	8.85	8.63
81	8.22	8.09	8.21	8.42	8.19	8.37	8.14
82	7.79	7.68	7.79	7.97	7.73	7.91	7.66
83	7.40	7.30	7.38	7.54	7.29	7.47	7.19
84	7.02	6.94	7.01	7.13	6.86	7.05	6.74
85+	6.67	6.60	6.65	6.74	6.46	6.65	6.30

表23 全國歷年平均餘命(續10)

女性

年齡 X	平 均 餘 命						
	99年	100年	101年	102年	103年	104年	105年
0M	82.55	82.63	82.82	83.36	83.19	83.62	83.42
1M	82.67	82.77	82.91	83.47	83.27	83.74	83.52
2M	82.61	82.71	82.86	83.41	83.23	83.69	83.47
3M	82.55	82.65	82.80	83.35	83.16	83.62	83.40
6M	82.34	82.45	82.58	83.13	82.93	83.41	83.20
0	82.55	82.63	82.82	83.36	83.19	83.62	83.42
1	81.87	81.99	82.11	82.66	82.46	82.94	82.73
2	80.90	81.03	81.14	81.68	81.48	81.97	81.75
3	79.92	80.05	80.16	80.70	80.50	80.99	80.77
4	78.94	79.07	79.18	79.71	79.51	80.00	79.78
5	77.95	78.08	78.20	78.72	78.52	79.00	78.79
6	76.96	77.09	77.21	77.73	77.54	78.01	77.80
7	75.97	76.10	76.23	76.74	76.55	77.01	76.81
8	74.98	75.11	75.24	75.76	75.56	76.02	75.82
9	73.99	74.12	74.25	74.77	74.57	75.02	74.83
10	73.00	73.12	73.25	73.78	73.58	74.03	73.84
11	72.00	72.13	72.26	72.79	72.59	73.03	72.84
12	71.01	71.14	71.27	71.80	71.60	72.04	71.85
13	70.02	70.14	70.28	70.81	70.60	71.05	70.86
14	69.03	69.15	69.29	69.82	69.61	70.05	69.86
15	68.04	68.17	68.30	68.83	68.62	69.06	68.87
16	67.05	67.18	67.31	67.84	67.63	68.07	67.89
17	66.07	66.19	66.32	66.86	66.64	67.09	66.90
18	65.08	65.21	65.34	65.87	65.66	66.10	65.91
19	64.10	64.23	64.35	64.88	64.67	65.11	64.92
20	63.12	63.24	63.37	63.90	63.69	64.13	63.94
21	62.13	62.26	62.39	62.91	62.70	63.14	62.95
22	61.15	61.28	61.41	61.93	61.72	62.16	61.97
23	60.16	60.30	60.43	60.95	60.73	61.18	60.99
24	59.18	59.32	59.45	59.97	59.75	60.19	60.00
25	58.20	58.34	58.47	58.98	58.76	59.21	59.02
26	57.22	57.35	57.49	58.00	57.78	58.23	58.03
27	56.24	56.37	56.52	57.02	56.80	57.25	57.05
28	55.27	55.39	55.54	56.04	55.82	56.27	56.07
29	54.29	54.42	54.57	55.06	54.84	55.29	55.09
30	53.32	53.44	53.59	54.08	53.86	54.31	54.11
31	52.34	52.46	52.62	53.10	52.88	53.34	53.13
32	51.37	51.49	51.65	52.13	51.91	52.36	52.16
33	50.40	50.52	50.68	51.15	50.93	51.39	51.18
34	49.43	49.55	49.71	50.18	49.96	50.41	50.21
35	48.46	48.58	48.74	49.21	48.99	49.44	49.24
36	47.49	47.61	47.77	48.24	48.02	48.47	48.28
37	46.52	46.65	46.81	47.27	47.05	47.50	47.31
38	45.56	45.69	45.85	46.31	46.09	46.54	46.35
39	44.60	44.72	44.88	45.34	45.13	45.57	45.38

表23 全國歷年平均餘命(續11)

女性

年齡 X	平 均 餘 命						
	99年	100年	101年	102年	103年	104年	105年
40	43.64	43.76	43.92	44.38	44.17	44.61	44.42
41	42.68	42.80	42.97	43.42	43.21	43.65	43.46
42	41.73	41.85	42.01	42.46	42.25	42.69	42.51
43	40.78	40.89	41.06	41.51	41.30	41.74	41.55
44	39.83	39.94	40.11	40.56	40.35	40.79	40.60
45	38.89	39.00	39.16	39.61	39.40	39.84	39.65
46	37.95	38.05	38.22	38.66	38.46	38.89	38.70
47	37.01	37.11	37.28	37.72	37.52	37.95	37.76
48	36.08	36.17	36.35	36.79	36.58	37.02	36.82
49	35.15	35.23	35.42	35.86	35.65	36.08	35.89
50	34.22	34.31	34.49	34.93	34.72	35.15	34.96
51	33.29	33.38	33.57	34.01	33.79	34.23	34.03
52	32.37	32.47	32.64	33.09	32.87	33.31	33.11
53	31.45	31.55	31.72	32.17	31.96	32.39	32.19
54	30.54	30.64	30.81	31.26	31.05	31.48	31.28
55	29.63	29.73	29.89	30.35	30.14	30.56	30.37
56	28.73	28.83	28.98	29.44	29.24	29.65	29.46
57	27.83	27.93	28.08	28.54	28.34	28.74	28.56
58	26.94	27.03	27.18	27.64	27.44	27.84	27.66
59	26.05	26.13	26.28	26.75	26.55	26.94	26.77
60	25.17	25.25	25.40	25.86	25.67	26.05	25.88
61	24.30	24.37	24.52	24.98	24.79	25.17	24.99
62	23.43	23.49	23.64	24.10	23.91	24.29	24.11
63	22.57	22.63	22.78	23.24	23.04	23.42	23.24
64	21.71	21.77	21.93	22.38	22.18	22.56	22.37
65	20.87	20.92	21.08	21.53	21.33	21.70	21.51
66	20.03	20.09	20.25	20.69	20.49	20.86	20.66
67	19.21	19.26	19.42	19.86	19.66	20.02	19.83
68	18.40	18.45	18.61	19.04	18.84	19.20	19.00
69	17.60	17.65	17.81	18.24	18.04	18.38	18.19
70	16.81	16.86	17.03	17.45	17.25	17.59	17.38
71	16.05	16.09	16.26	16.67	16.47	16.81	16.60
72	15.30	15.34	15.50	15.91	15.71	16.04	15.83
73	14.56	14.60	14.76	15.17	14.96	15.29	15.07
74	13.85	13.88	14.04	14.44	14.23	14.55	14.33
75	13.15	13.18	13.34	13.73	13.52	13.84	13.61
76	12.47	12.50	12.66	13.04	12.83	13.14	12.90
77	11.81	11.83	11.99	12.37	12.16	12.46	12.22
78	11.17	11.19	11.35	11.71	11.51	11.79	11.55
79	10.55	10.57	10.72	11.08	10.87	11.15	10.90
80	9.95	9.97	10.12	10.46	10.26	10.52	10.26
81	9.37	9.39	9.54	9.87	9.66	9.92	9.65
82	8.81	8.83	8.97	9.29	9.09	9.33	9.06
83	8.28	8.29	8.43	8.74	8.54	8.77	8.49
84	7.76	7.78	7.92	8.20	8.01	8.23	7.93
85+	7.27	7.30	7.42	7.69	7.50	7.70	7.40

表23 全國歷年平均餘命(續12)

全體

年齡 X	平 均 餘 命						
	106年	107年	108年	109年	110年	111年	112年
0M	80.39	80.69	80.86	81.32	80.86	79.84	80.23
1M	80.51	80.82	80.97	81.43	81.00	79.98	80.38
2M	80.46	80.76	80.90	81.38	80.94	79.94	80.32
3M	80.39	80.70	80.84	81.31	80.88	79.87	80.26
6M	80.18	80.48	80.63	81.09	80.66	79.66	80.04
0	80.39	80.69	80.86	81.32	80.86	79.84	80.23
1	79.71	80.02	80.17	80.61	80.19	79.19	79.58
2	78.73	79.05	79.19	79.64	79.21	78.21	78.60
3	77.74	78.06	78.20	78.65	78.23	77.23	77.62
4	76.75	77.08	77.22	77.66	77.24	76.24	76.63
5	75.76	76.09	76.23	76.67	76.25	75.25	75.64
6	74.77	75.09	75.24	75.67	75.26	74.26	74.65
7	73.78	74.10	74.24	74.68	74.26	73.27	73.66
8	72.78	73.11	73.25	73.69	73.27	72.28	72.67
9	71.79	72.12	72.26	72.69	72.27	71.28	71.67
10	70.80	71.12	71.26	71.70	71.28	70.29	70.68
11	69.80	70.13	70.27	70.70	70.28	69.29	69.69
12	68.81	69.14	69.28	69.71	69.29	68.30	68.70
13	67.82	68.15	68.28	68.72	68.30	67.30	67.71
14	66.83	67.16	67.29	67.73	67.31	66.31	66.72
15	65.85	66.17	66.31	66.74	66.33	65.33	65.73
16	64.86	65.19	65.32	65.76	65.34	64.34	64.75
17	63.88	64.21	64.35	64.78	64.36	63.36	63.77
18	62.91	63.23	63.37	63.80	63.39	62.39	62.80
19	61.93	62.25	62.40	62.83	62.41	61.41	61.82
20	60.95	61.27	61.42	61.85	61.44	60.44	60.85
21	59.98	60.30	60.45	60.88	60.47	59.47	59.88
22	59.01	59.32	59.48	59.91	59.50	58.50	58.91
23	58.03	58.35	58.51	58.94	58.53	57.53	57.94
24	57.06	57.37	57.53	57.96	57.56	56.56	56.97
25	56.08	56.40	56.56	56.99	56.59	55.59	56.00
26	55.11	55.42	55.58	56.02	55.62	54.62	55.03
27	54.13	54.45	54.61	55.05	54.65	53.64	54.06
28	53.16	53.47	53.63	54.07	53.67	52.67	53.08
29	52.19	52.50	52.66	53.10	52.70	51.70	52.11
30	51.22	51.53	51.69	52.13	51.73	50.73	51.14
31	50.25	50.56	50.72	51.15	50.76	49.76	50.17
32	49.28	49.59	49.75	50.18	49.79	48.79	49.20
33	48.32	48.63	48.78	49.22	48.82	47.83	48.23
34	47.36	47.67	47.82	48.25	47.86	46.86	47.27
35	46.41	46.71	46.86	47.29	46.89	45.90	46.30
36	45.45	45.76	45.91	46.33	45.93	44.94	45.34
37	44.50	44.80	44.95	45.37	44.98	43.98	44.38
38	43.56	43.86	44.00	44.42	44.02	43.03	43.43
39	42.62	42.91	43.06	43.47	43.07	42.08	42.48

表23 全國歷年平均餘命(續13)

全體

年齡 X	平 均 餘 命						
	106年	107年	108年	109年	110年	111年	112年
40	41.68	41.97	42.11	42.52	42.13	41.14	41.54
41	40.75	41.04	41.18	41.59	41.19	40.20	40.60
42	39.82	40.11	40.25	40.65	40.26	39.26	39.66
43	38.90	39.19	39.32	39.72	39.33	38.33	38.73
44	37.99	38.27	38.40	38.80	38.41	37.41	37.81
45	37.08	37.36	37.49	37.88	37.49	36.49	36.89
46	36.17	36.46	36.58	36.97	36.58	35.58	35.98
47	35.27	35.55	35.68	36.06	35.68	34.67	35.07
48	34.38	34.66	34.79	35.16	34.78	33.78	34.17
49	33.49	33.77	33.90	34.27	33.89	32.89	33.28
50	32.60	32.89	33.02	33.38	33.00	32.00	32.39
51	31.72	32.01	32.14	32.50	32.12	31.12	31.52
52	30.85	31.14	31.27	31.63	31.25	30.25	30.65
53	29.98	30.27	30.40	30.76	30.38	29.38	29.78
54	29.12	29.41	29.54	29.90	29.52	28.52	28.93
55	28.27	28.55	28.69	29.04	28.66	27.66	28.08
56	27.42	27.70	27.84	28.19	27.80	26.81	27.23
57	26.57	26.86	26.99	27.34	26.95	25.97	26.39
58	25.73	26.02	26.15	26.49	26.11	25.13	25.55
59	24.89	25.18	25.32	25.65	25.27	24.30	24.72
60	24.06	24.35	24.49	24.82	24.44	23.47	23.89
61	23.24	23.53	23.66	23.99	23.61	22.65	23.08
62	22.41	22.71	22.84	23.17	22.79	21.83	22.26
63	21.60	21.89	22.03	22.35	21.98	21.02	21.46
64	20.79	21.08	21.22	21.54	21.17	20.21	20.65
65	19.98	20.28	20.42	20.74	20.36	19.41	19.86
66	19.19	19.49	19.62	19.94	19.57	18.62	19.07
67	18.41	18.70	18.84	19.15	18.78	17.84	18.29
68	17.64	17.93	18.07	18.38	18.01	17.06	17.52
69	16.88	17.17	17.30	17.61	17.24	16.30	16.76
70	16.14	16.43	16.55	16.85	16.49	15.55	16.01
71	15.42	15.70	15.82	16.11	15.75	14.82	15.27
72	14.71	14.98	15.10	15.38	15.02	14.10	14.55
73	14.01	14.28	14.39	14.67	14.31	13.39	13.84
74	13.33	13.60	13.70	13.97	13.62	12.70	13.15
75	12.67	12.93	13.02	13.29	12.94	12.02	12.47
76	12.02	12.27	12.36	12.62	12.27	11.35	11.80
77	11.39	11.63	11.71	11.97	11.62	10.70	11.14
78	10.77	11.01	11.07	11.34	10.99	10.06	10.50
79	10.17	10.40	10.45	10.72	10.36	9.44	9.86
80	9.59	9.81	9.84	10.11	9.75	8.82	9.24
81	9.02	9.23	9.24	9.51	9.15	8.21	8.62
82	8.46	8.66	8.66	8.93	8.56	7.62	8.01
83	7.92	8.11	8.08	8.36	7.99	7.03	7.41
84	7.39	7.57	7.52	7.81	7.42	6.44	6.81
85+	6.88	7.04	6.96	7.26	6.86	5.85	6.21

表23 全國歷年平均餘命(續14)

男性

年齡 X	平 均 餘 命						
	106年	107年	108年	109年	110年	111年	112年
0M	77.28	77.55	77.69	78.11	77.67	76.63	76.94
1M	77.41	77.68	77.81	78.23	77.82	76.79	77.11
2M	77.35	77.62	77.74	78.18	77.76	76.74	77.05
3M	77.29	77.56	77.68	78.10	77.70	76.67	76.99
6M	77.07	77.34	77.47	77.89	77.49	76.45	76.77
0	77.28	77.55	77.69	78.11	77.67	76.63	76.94
1	76.60	76.89	77.01	77.42	77.01	75.99	76.30
2	75.62	75.92	76.04	76.44	76.03	75.02	75.33
3	74.63	74.93	75.05	75.46	75.05	74.04	74.35
4	73.64	73.94	74.07	74.47	74.06	73.05	73.36
5	72.65	72.95	73.08	73.48	73.07	72.06	72.37
6	71.66	71.96	72.09	72.48	72.08	71.06	71.39
7	70.66	70.97	71.10	71.49	71.09	70.07	70.40
8	69.67	69.97	70.10	70.50	70.09	69.08	69.40
9	68.68	68.98	69.11	69.50	69.10	68.09	68.41
10	67.69	67.99	68.12	68.51	68.10	67.09	67.42
11	66.69	67.00	67.12	67.51	67.10	66.10	66.42
12	65.70	66.01	66.12	66.52	66.11	65.10	65.43
13	64.71	65.02	65.13	65.53	65.12	64.11	64.44
14	63.72	64.03	64.14	64.54	64.13	63.12	63.46
15	62.74	63.05	63.15	63.55	63.15	62.13	62.47
16	61.76	62.07	62.18	62.57	62.17	61.16	61.49
17	60.79	61.09	61.20	61.60	61.19	60.18	60.52
18	59.81	60.12	60.23	60.63	60.22	59.21	59.54
19	58.84	59.15	59.27	59.66	59.25	58.24	58.57
20	57.88	58.18	58.30	58.70	58.29	57.28	57.60
21	56.91	57.21	57.34	57.73	57.32	56.31	56.64
22	55.94	56.24	56.37	56.77	56.36	55.35	55.67
23	54.97	55.27	55.41	55.80	55.40	54.39	54.71
24	54.01	54.31	54.44	54.84	54.44	53.42	53.75
25	53.04	53.34	53.48	53.87	53.47	52.46	52.78
26	52.07	52.37	52.51	52.91	52.51	51.49	51.82
27	51.10	51.41	51.54	51.94	51.54	50.53	50.86
28	50.13	50.44	50.57	50.97	50.58	49.56	49.89
29	49.17	49.47	49.60	50.00	49.61	48.60	48.93
30	48.20	48.51	48.64	49.03	48.65	47.63	47.96
31	47.24	47.55	47.68	48.07	47.68	46.67	47.00
32	46.29	46.59	46.72	47.10	46.72	45.71	46.04
33	45.34	45.64	45.76	46.14	45.76	44.76	45.07
34	44.39	44.68	44.81	45.18	44.80	43.80	44.12
35	43.45	43.74	43.86	44.22	43.85	42.85	43.16
36	42.51	42.79	42.91	43.27	42.90	41.91	42.21
37	41.58	41.86	41.97	42.33	41.95	40.96	41.26
38	40.65	40.92	41.04	41.39	41.01	40.02	40.32
39	39.73	40.00	40.11	40.46	40.07	39.09	39.38

表23 全國歷年平均餘命(續15)

男性

年齡 X	平 均 餘 命						
	106年	107年	108年	109年	110年	111年	112年
40	38.81	39.08	39.19	39.53	39.15	38.16	38.45
41	37.91	38.17	38.28	38.61	38.23	37.24	37.53
42	37.01	37.27	37.37	37.70	37.32	36.33	36.62
43	36.12	36.37	36.48	36.80	36.41	35.42	35.71
44	35.24	35.49	35.59	35.90	35.52	34.52	34.81
45	34.36	34.61	34.71	35.01	34.63	33.63	33.92
46	33.49	33.73	33.83	34.13	33.75	32.75	33.04
47	32.63	32.87	32.97	33.25	32.88	31.88	32.16
48	31.77	32.01	32.12	32.38	32.01	31.02	31.30
49	30.92	31.15	31.27	31.53	31.16	30.17	30.44
50	30.08	30.31	30.43	30.68	30.31	29.32	29.60
51	29.25	29.47	29.59	29.84	29.47	28.48	28.77
52	28.42	28.65	28.76	29.01	28.64	27.65	27.94
53	27.60	27.82	27.94	28.19	27.82	26.82	27.12
54	26.78	27.01	27.13	27.37	27.00	26.00	26.31
55	25.98	26.20	26.32	26.56	26.19	25.19	25.51
56	25.18	25.40	25.52	25.75	25.39	24.39	24.71
57	24.38	24.60	24.73	24.95	24.59	23.60	23.92
58	23.59	23.81	23.95	24.16	23.80	22.82	23.14
59	22.81	23.03	23.17	23.37	23.01	22.04	22.36
60	22.03	22.25	22.39	22.58	22.23	21.27	21.59
61	21.26	21.48	21.62	21.81	21.46	20.50	20.83
62	20.49	20.71	20.85	21.04	20.69	19.74	20.08
63	19.72	19.95	20.09	20.27	19.93	18.99	19.33
64	18.97	19.19	19.34	19.52	19.18	18.24	18.59
65	18.22	18.44	18.59	18.77	18.43	17.50	17.85
66	17.48	17.70	17.85	18.03	17.70	16.76	17.12
67	16.76	16.97	17.13	17.30	16.97	16.04	16.40
68	16.04	16.25	16.41	16.58	16.26	15.33	15.69
69	15.35	15.55	15.71	15.87	15.55	14.62	14.99
70	14.66	14.86	15.02	15.17	14.86	13.94	14.30
71	14.00	14.19	14.34	14.49	14.18	13.26	13.63
72	13.35	13.53	13.68	13.82	13.51	12.60	12.97
73	12.71	12.89	13.03	13.16	12.86	11.96	12.33
74	12.10	12.27	12.40	12.52	12.23	11.33	11.69
75	11.50	11.66	11.78	11.90	11.61	10.71	11.07
76	10.91	11.07	11.18	11.29	11.00	10.11	10.47
77	10.34	10.49	10.59	10.70	10.41	9.52	9.87
78	9.79	9.93	10.01	10.12	9.82	8.94	9.28
79	9.26	9.38	9.44	9.56	9.25	8.37	8.70
80	8.74	8.84	8.89	9.00	8.69	7.81	8.13
81	8.23	8.32	8.35	8.46	8.14	7.25	7.56
82	7.74	7.82	7.81	7.93	7.60	6.71	7.00
83	7.26	7.32	7.29	7.41	7.07	6.16	6.44
84	6.80	6.84	6.77	6.90	6.54	5.62	5.88
85+	6.35	6.36	6.25	6.39	6.01	5.07	5.31

表23 全國歷年平均餘命(續16)

女性

年齡 X	平 均 餘 命						
	106年	107年	108年	109年	110年	111年	112年
0M	83.70	84.05	84.23	84.75	84.25	83.28	83.74
1M	83.81	84.17	84.33	84.86	84.38	83.40	83.86
2M	83.76	84.11	84.26	84.79	84.32	83.35	83.80
3M	83.70	84.05	84.20	84.73	84.26	83.29	83.73
6M	83.48	83.84	83.99	84.51	84.04	83.08	83.52
0	83.70	84.05	84.23	84.75	84.25	83.28	83.74
1	83.02	83.37	83.53	84.02	83.57	82.62	83.06
2	82.04	82.39	82.54	83.05	82.59	81.63	82.08
3	81.05	81.41	81.56	82.06	81.60	80.65	81.10
4	80.06	80.42	80.57	81.07	80.61	79.66	80.11
5	79.07	79.43	79.58	80.07	79.62	78.67	79.11
6	78.07	78.44	78.59	79.08	78.63	77.68	78.12
7	77.08	77.45	77.59	78.09	77.63	76.69	77.13
8	76.09	76.46	76.60	77.09	76.64	75.69	76.14
9	75.10	75.47	75.61	76.10	75.65	74.70	75.14
10	74.10	74.47	74.61	75.10	74.66	73.70	74.15
11	73.11	73.48	73.62	74.11	73.66	72.71	73.16
12	72.12	72.48	72.63	73.12	72.67	71.71	72.16
13	71.13	71.49	71.64	72.12	71.68	70.72	71.17
14	70.14	70.50	70.65	71.13	70.69	69.73	70.18
15	69.15	69.51	69.66	70.14	69.70	68.74	69.20
16	68.16	68.52	68.67	69.15	68.72	67.75	68.21
17	67.17	67.53	67.69	68.17	67.73	66.77	67.23
18	66.19	66.54	66.70	67.18	66.74	65.78	66.25
19	65.20	65.56	65.72	66.20	65.76	64.80	65.27
20	64.22	64.57	64.74	65.21	64.78	63.82	64.29
21	63.24	63.59	63.76	64.23	63.80	62.84	63.31
22	62.25	62.60	62.77	63.25	62.82	61.86	62.33
23	61.27	61.62	61.79	62.27	61.85	60.88	61.35
24	60.29	60.63	60.81	61.29	60.87	59.90	60.38
25	59.30	59.65	59.83	60.31	59.89	58.92	59.40
26	58.32	58.67	58.84	59.33	58.91	57.94	58.42
27	57.34	57.68	57.86	58.35	57.93	56.96	57.44
28	56.36	56.70	56.88	57.37	56.95	55.98	56.46
29	55.38	55.72	55.89	56.39	55.97	55.00	55.48
30	54.40	54.74	54.91	55.41	54.99	54.02	54.50
31	53.42	53.76	53.93	54.43	54.01	53.04	53.52
32	52.45	52.78	52.96	53.45	53.03	52.06	52.55
33	51.47	51.81	51.98	52.48	52.05	51.08	51.57
34	50.50	50.83	51.01	51.51	51.08	50.10	50.59
35	49.53	49.86	50.03	50.53	50.10	49.13	49.62
36	48.56	48.89	49.06	49.56	49.13	48.15	48.64
37	47.59	47.93	48.09	48.59	48.16	47.18	47.67
38	46.62	46.96	47.13	47.62	47.19	46.21	46.71
39	45.66	46.00	46.16	46.66	46.23	45.24	45.74

表23 全國歷年平均餘命(續完)

女性

年齡 X	平 均 餘 命						
	106年	107年	108年	109年	110年	111年	112年
40	44.70	45.04	45.19	45.69	45.26	44.28	44.78
41	43.74	44.08	44.23	44.73	44.30	43.32	43.82
42	42.78	43.12	43.27	43.77	43.34	42.36	42.86
43	41.83	42.16	42.31	42.81	42.39	41.40	41.90
44	40.87	41.21	41.36	41.86	41.44	40.45	40.95
45	39.92	40.27	40.41	40.91	40.49	39.50	40.00
46	38.98	39.32	39.46	39.96	39.54	38.55	39.05
47	38.03	38.38	38.52	39.02	38.60	37.61	38.10
48	37.09	37.45	37.58	38.08	37.67	36.67	37.16
49	36.15	36.51	36.65	37.15	36.73	35.74	36.23
50	35.22	35.58	35.72	36.22	35.80	34.81	35.30
51	34.29	34.65	34.79	35.29	34.88	33.88	34.37
52	33.36	33.73	33.87	34.37	33.95	32.96	33.45
53	32.44	32.81	32.95	33.45	33.03	32.04	32.54
54	31.53	31.90	32.04	32.53	32.11	31.13	31.63
55	30.61	30.98	31.12	31.62	31.20	30.22	30.72
56	29.71	30.08	30.21	30.71	30.28	29.31	29.81
57	28.80	29.18	29.30	29.80	29.38	28.41	28.91
58	27.90	28.28	28.40	28.90	28.47	27.51	28.01
59	27.01	27.38	27.50	28.00	27.57	26.61	27.11
60	26.11	26.50	26.61	27.11	26.67	25.72	26.22
61	25.23	25.61	25.72	26.22	25.78	24.83	25.33
62	24.34	24.73	24.84	25.33	24.90	23.95	24.45
63	23.46	23.85	23.97	24.45	24.02	23.07	23.57
64	22.59	22.98	23.10	23.58	23.14	22.19	22.70
65	21.73	22.12	22.23	22.71	22.27	21.32	21.83
66	20.87	21.27	21.37	21.85	21.41	20.46	20.98
67	20.02	20.42	20.52	21.00	20.56	19.61	20.13
68	19.19	19.59	19.68	20.15	19.71	18.77	19.29
69	18.37	18.77	18.86	19.32	18.88	17.93	18.46
70	17.56	17.96	18.04	18.50	18.06	17.11	17.64
71	16.77	17.16	17.24	17.69	17.25	16.31	16.83
72	15.99	16.38	16.45	16.90	16.45	15.52	16.04
73	15.23	15.61	15.68	16.12	15.68	14.74	15.26
74	14.48	14.86	14.92	15.35	14.91	13.98	14.49
75	13.75	14.13	14.18	14.61	14.17	13.23	13.74
76	13.04	13.41	13.46	13.88	13.44	12.50	13.00
77	12.34	12.71	12.75	13.17	12.73	11.78	12.28
78	11.66	12.03	12.05	12.47	12.03	11.07	11.57
79	11.00	11.36	11.37	11.79	11.35	10.39	10.88
80	10.36	10.71	10.71	11.13	10.69	9.71	10.20
81	9.73	10.08	10.07	10.48	10.04	9.05	9.53
82	9.13	9.46	9.44	9.86	9.42	8.41	8.88
83	8.54	8.87	8.82	9.25	8.81	7.78	8.24
84	7.97	8.29	8.23	8.66	8.21	7.15	7.60
85+	7.42	7.73	7.65	8.09	7.64	6.54	6.98

貳、特定死因除外簡易生命表

表24 惡性腫瘤死因除外簡易生命表
民國112年

全體

年齡 X	死亡機率 $q_x(-i)$	生存數 $l_x(-i)$	死亡數 $d_x(-i)$	定 常 人 口		平均餘命 $e_{ox}(-i)$
				$L_x(-i)$	$T_x(-i)$	
0M	0.00285	100000	285	8321	8368739	83.69
1M	0.00028	99715	28	8308	8360418	83.84
2M	0.00028	99686	28	8306	8352109	83.78
3M	0.00044	99659	44	24909	8343803	83.72
6M	0.00046	99615	46	49796	8318894	83.51
0	0.00431	100000	431	99641	8368739	83.69
1	0.00030	99569	30	99554	8269098	83.05
2	0.00017	99539	17	99531	8169543	82.07
3	0.00014	99522	14	99515	8070013	81.09
4	0.00011	99508	11	99502	7970498	80.10
5	0.00010	99497	10	99492	7870996	79.11
6	0.00009	99487	9	99483	7771503	78.12
7	0.00008	99479	8	99475	7672020	77.12
8	0.00007	99471	7	99468	7572545	76.13
9	0.00007	99464	7	99461	7473078	75.13
10	0.00007	99458	7	99454	7373617	74.14
11	0.00009	99450	9	99446	7274162	73.14
12	0.00011	99442	11	99436	7174716	72.15
13	0.00015	99430	14	99423	7075280	71.16
14	0.00019	99416	19	99407	6975857	70.17
15	0.00025	99397	25	99385	6876451	69.18
16	0.00030	99372	30	99357	6777066	68.20
17	0.00034	99342	34	99325	6677709	67.22
18	0.00038	99308	38	99289	6578384	66.24
19	0.00041	99270	41	99250	6479095	65.27
20	0.00044	99229	43	99208	6379845	64.29
21	0.00046	99186	45	99163	6280637	63.32
22	0.00047	99140	47	99117	6181474	62.35
23	0.00048	99093	48	99069	6082357	61.38
24	0.00049	99046	48	99021	5983288	60.41
25	0.00049	98997	48	98973	5884266	59.44
26	0.00049	98949	48	98925	5785293	58.47
27	0.00049	98901	48	98876	5686369	57.50
28	0.00049	98852	48	98828	5587492	56.52
29	0.00049	98804	49	98780	5488664	55.55
30	0.00049	98755	49	98731	5389884	54.58
31	0.00051	98707	50	98682	5291153	53.60
32	0.00054	98656	53	98630	5192472	52.63
33	0.00057	98604	56	98575	5093842	51.66
34	0.00062	98547	61	98517	4995266	50.69
35	0.00069	98486	68	98452	4896750	49.72
36	0.00075	98418	74	98381	4798297	48.75
37	0.00083	98344	82	98303	4699916	47.79
38	0.00092	98262	90	98217	4601613	46.83
39	0.00101	98172	99	98122	4503396	45.87

表24 惡性腫瘤死因除外簡易生命表(續1)

民國112年

全體

年齡 X	死亡機率 $q_x(-i)$	生存數 $l_x(-i)$	死亡數 $dx(-i)$	定 常 人 口		平均餘命 $e_{ox}(-i)$
				$L_x(-i)$	$T_x(-i)$	
40	0.00112	98073	110	98018	4405274	44.92
41	0.00123	97963	120	97902	4307256	43.97
42	0.00133	97842	130	97777	4209353	43.02
43	0.00144	97712	141	97642	4111576	42.08
44	0.00155	97571	151	97496	4013935	41.14
45	0.00165	97420	161	97340	3916439	40.20
46	0.00177	97259	172	97173	3819100	39.27
47	0.00191	97087	185	96994	3721927	38.34
48	0.00206	96902	199	96802	3624932	37.41
49	0.00221	96702	214	96595	3528130	36.48
50	0.00242	96488	233	96372	3431535	35.56
51	0.00258	96255	249	96131	3335163	34.65
52	0.00275	96006	264	95875	3239033	33.74
53	0.00291	95743	278	95604	3143158	32.83
54	0.00307	95464	293	95318	3047554	31.92
55	0.00321	95171	306	95019	2952236	31.02
56	0.00340	94866	322	94705	2857218	30.12
57	0.00360	94544	340	94373	2762513	29.22
58	0.00383	94203	361	94023	2668140	28.32
59	0.00409	93842	384	93650	2574117	27.43
60	0.00442	93458	413	93251	2480467	26.54
61	0.00475	93045	442	92824	2387216	25.66
62	0.00510	92603	472	92367	2294392	24.78
63	0.00550	92131	506	91878	2202025	23.90
64	0.00594	91624	544	91352	2110147	23.03
65	0.00642	91080	584	90788	2018795	22.17
66	0.00701	90496	634	90179	1928007	21.30
67	0.00769	89862	691	89516	1837828	20.45
68	0.00848	89171	757	88793	1748312	19.61
69	0.00940	88414	831	87999	1659519	18.77
70	0.01043	87583	913	87126	1571521	17.94
71	0.01164	86670	1009	86165	1484395	17.13
72	0.01303	85660	1116	85102	1398230	16.32
73	0.01461	84544	1235	83926	1313127	15.53
74	0.01638	83309	1364	82627	1229201	14.75
75	0.01847	81945	1513	81188	1146574	13.99
76	0.02061	80431	1658	79602	1065386	13.25
77	0.02294	78774	1807	77870	985784	12.51
78	0.02549	76966	1962	75985	907914	11.80
79	0.02828	75004	2121	73944	831929	11.09
80	0.03132	72883	2283	71742	757985	10.40
81	0.03463	70600	2445	69378	686243	9.72
82	0.03825	68155	2607	66852	616865	9.05
83	0.04219	65549	2765	64166	550013	8.39
84	0.04649	62783	2919	61324	485848	7.74
85+	1.00000	59865	59865	424524	424524	7.09

表24 惡性腫瘤死因除外簡易生命表(續2)

民國112年

男性

年齡 X	死亡機率 $q_x(-i)$	生存數 $l_x(-i)$	死亡數 $d_x(-i)$	定 常 人 口		平均餘命 $e_{ox}(-i)$
				$L_x(-i)$	$T_x(-i)$	
0M	0.00327	100000	327	8320	8063939	80.64
1M	0.00030	99673	30	8305	8055619	80.82
2M	0.00032	99643	32	8302	8047314	80.76
3M	0.00042	99612	42	24898	8039012	80.70
6M	0.00047	99570	47	49773	8014114	80.49
0	0.00477	100000	477	99598	8063939	80.64
1	0.00029	99523	29	99509	7964341	80.02
2	0.00020	99494	19	99484	7864832	79.05
3	0.00019	99474	19	99465	7765348	78.06
4	0.00014	99455	14	99448	7665883	77.08
5	0.00012	99441	12	99435	7566435	76.09
6	0.00010	99429	10	99424	7467000	75.10
7	0.00008	99419	8	99415	7367576	74.11
8	0.00007	99411	7	99407	7268161	73.11
9	0.00007	99404	7	99400	7168754	72.12
10	0.00008	99396	8	99392	7069354	71.12
11	0.00010	99388	10	99383	6969961	70.13
12	0.00013	99378	13	99372	6870578	69.14
13	0.00017	99365	17	99357	6771206	68.14
14	0.00022	99348	22	99337	6671849	67.16
15	0.00030	99326	30	99311	6572512	66.17
16	0.00036	99296	36	99278	6473201	65.19
17	0.00041	99261	41	99240	6373923	64.21
18	0.00047	99219	46	99196	6274683	63.24
19	0.00051	99173	51	99148	6175487	62.27
20	0.00056	99122	55	99095	6076339	61.30
21	0.00059	99067	58	99038	5977244	60.34
22	0.00061	99009	61	98979	5878206	59.37
23	0.00063	98948	62	98917	5779227	58.41
24	0.00064	98886	63	98855	5680310	57.44
25	0.00063	98823	62	98792	5581456	56.48
26	0.00063	98761	62	98730	5482663	55.51
27	0.00063	98699	63	98668	5383933	54.55
28	0.00064	98636	63	98605	5285266	53.58
29	0.00066	98573	65	98541	5186661	52.62
30	0.00067	98508	66	98475	5088120	51.65
31	0.00070	98442	69	98407	4989645	50.69
32	0.00075	98373	74	98336	4891238	49.72
33	0.00081	98299	80	98259	4792902	48.76
34	0.00088	98219	87	98176	4694642	47.80
35	0.00097	98133	96	98085	4596467	46.84
36	0.00108	98037	106	97984	4498382	45.88
37	0.00121	97931	118	97872	4400398	44.93
38	0.00135	97813	132	97747	4302526	43.99
39	0.00150	97681	147	97608	4204779	43.05

表24 惡性腫瘤死因除外簡易生命表(續3)

民國112年

男性

年齡 X	死亡機率 $q_x(-i)$	生存數 $l_x(-i)$	死亡數 $dx(-i)$	定 常 人 口		平均餘命 $e_{ox}(-i)$
				$L_x(-i)$	$T_x(-i)$	
40	0.00169	97535	164	97452	4107171	42.11
41	0.00186	97370	182	97279	4009719	41.18
42	0.00205	97189	199	97089	3912439	40.26
43	0.00224	96990	217	96881	3815350	39.34
44	0.00243	96772	236	96655	3718469	38.42
45	0.00262	96537	253	96410	3621814	37.52
46	0.00283	96284	273	96147	3525404	36.61
47	0.00306	96011	294	95864	3429257	35.72
48	0.00329	95717	315	95560	3333393	34.83
49	0.00353	95402	337	95234	3237833	33.94
50	0.00382	95065	363	94883	3142599	33.06
51	0.00407	94702	386	94509	3047716	32.18
52	0.00432	94316	407	94113	2953207	31.31
53	0.00457	93909	429	93694	2859094	30.45
54	0.00482	93480	450	93255	2765400	29.58
55	0.00505	93029	470	92795	2672145	28.72
56	0.00532	92560	493	92314	2579350	27.87
57	0.00563	92067	518	91808	2487037	27.01
58	0.00596	91549	545	91277	2395229	26.16
59	0.00632	91004	576	90716	2303952	25.32
60	0.00678	90428	613	90122	2213236	24.48
61	0.00722	89815	648	89491	2123114	23.64
62	0.00770	89167	686	88823	2033624	22.81
63	0.00822	88480	727	88116	1944800	21.98
64	0.00881	87753	773	87366	1856684	21.16
65	0.00939	86980	817	86571	1769317	20.34
66	0.01017	86163	876	85725	1682746	19.53
67	0.01107	85287	944	84815	1597021	18.73
68	0.01212	84342	1022	83832	1512207	17.93
69	0.01332	83321	1110	82766	1428375	17.14
70	0.01472	82211	1210	81606	1345610	16.37
71	0.01626	81001	1317	80343	1264004	15.60
72	0.01797	79684	1432	78968	1183661	14.85
73	0.01988	78252	1556	77474	1104693	14.12
74	0.02199	76696	1687	75853	1027219	13.39
75	0.02439	75009	1829	74095	951367	12.68
76	0.02690	73180	1968	72196	877272	11.99
77	0.02962	71212	2109	70157	805076	11.31
78	0.03257	69103	2251	67977	734919	10.64
79	0.03578	66852	2392	65656	666942	9.98
80	0.03926	64460	2531	63194	601287	9.33
81	0.04304	61929	2666	60596	538093	8.69
82	0.04714	59263	2794	57866	477497	8.06
83	0.05159	56469	2913	55013	419631	7.43
84	0.05640	53556	3021	52046	364618	6.81
85+	1.00000	50535	50535	312573	312573	6.19

表24 惡性腫瘤死因除外簡易生命表(續4)

民國112年

女性

年齡 X	死亡機率 $q_x(-i)$	生存數 $l_x(-i)$	死亡數 $d_x(-i)$	定 常 人 口		平均餘命 $e_{ox}(-i)$
				$L_x(-i)$	$T_x(-i)$	
0M	0.00241	100000	241	8323	8680685	86.81
1M	0.00026	99759	26	8312	8672362	86.93
2M	0.00023	99733	23	8310	8664050	86.87
3M	0.00046	99710	46	24922	8655740	86.81
6M	0.00044	99664	44	49821	8630818	86.60
0	0.00381	100000	381	99688	8680685	86.81
1	0.00031	99619	31	99604	8580997	86.14
2	0.00015	99588	15	99581	8481394	85.16
3	0.00009	99573	9	99569	8381813	84.18
4	0.00007	99564	7	99561	8282244	83.19
5	0.00007	99557	7	99553	8182684	82.19
6	0.00007	99550	7	99546	8083130	81.20
7	0.00007	99543	7	99539	7983584	80.20
8	0.00006	99536	6	99533	7884045	79.21
9	0.00006	99530	6	99527	7784512	78.21
10	0.00007	99523	7	99520	7684986	77.22
11	0.00008	99517	8	99513	7585466	76.22
12	0.00009	99509	9	99505	7485953	75.23
13	0.00012	99500	12	99494	7386448	74.24
14	0.00015	99489	15	99481	7286953	73.24
15	0.00020	99474	20	99464	7187472	72.25
16	0.00024	99454	24	99442	7088008	71.27
17	0.00026	99430	26	99417	6988566	70.29
18	0.00029	99404	29	99390	6889149	69.30
19	0.00031	99375	30	99360	6789760	68.32
20	0.00031	99345	31	99330	6690400	67.35
21	0.00032	99314	31	99299	6591070	66.37
22	0.00032	99283	32	99267	6491772	65.39
23	0.00033	99251	32	99235	6392505	64.41
24	0.00033	99218	33	99202	6293270	63.43
25	0.00034	99186	33	99169	6194068	62.45
26	0.00033	99152	33	99136	6094899	61.47
27	0.00033	99119	33	99103	5995763	60.49
28	0.00032	99086	32	99070	5896660	59.51
29	0.00032	99054	31	99039	5797590	58.53
30	0.00030	99023	29	99008	5698551	57.55
31	0.00030	98994	29	98979	5599543	56.56
32	0.00030	98964	30	98949	5500564	55.58
33	0.00032	98934	32	98918	5401615	54.60
34	0.00034	98902	34	98885	5302697	53.62
35	0.00039	98869	38	98849	5203811	52.63
36	0.00042	98830	41	98810	5104962	51.65
37	0.00045	98789	45	98766	5006152	50.68
38	0.00049	98744	48	98720	4907386	49.70
39	0.00053	98696	52	98670	4808666	48.72

表24 惡性腫瘤死因除外簡易生命表(續完)

民國112年

女性

年齡 X	死亡機率 $q_x(-i)$	生存數 $l_x(-i)$	死亡數 $dx(-i)$	定 常 人 口		平均餘命 $e_{ox}(-i)$
				$L_x(-i)$	$T_x(-i)$	
40	0.00057	98644	56	98616	4709996	47.75
41	0.00060	98588	60	98558	4611381	46.77
42	0.00064	98528	63	98497	4512823	45.80
43	0.00067	98465	66	98432	4414326	44.83
44	0.00070	98399	69	98365	4315894	43.86
45	0.00071	98331	70	98296	4217529	42.89
46	0.00075	98261	74	98224	4119233	41.92
47	0.00081	98187	79	98147	4021010	40.95
48	0.00087	98107	86	98064	3922863	39.99
49	0.00095	98021	93	97975	3824799	39.02
50	0.00108	97928	105	97876	3726824	38.06
51	0.00116	97823	114	97766	3628948	37.10
52	0.00124	97709	121	97649	3531182	36.14
53	0.00132	97588	129	97524	3433533	35.18
54	0.00140	97459	136	97391	3336009	34.23
55	0.00145	97323	141	97252	3238618	33.28
56	0.00155	97181	150	97106	3141366	32.32
57	0.00166	97031	161	96950	3044260	31.37
58	0.00180	96870	175	96782	2947310	30.43
59	0.00197	96695	190	96600	2850527	29.48
60	0.00219	96505	212	96399	2753928	28.54
61	0.00241	96293	232	96177	2657529	27.60
62	0.00266	96061	256	95933	2561352	26.66
63	0.00295	95805	282	95664	2465419	25.73
64	0.00328	95523	313	95366	2369755	24.81
65	0.00367	95210	349	95035	2274389	23.89
66	0.00410	94860	389	94666	2179354	22.97
67	0.00460	94471	435	94254	2084688	22.07
68	0.00518	94036	488	93792	1990435	21.17
69	0.00586	93549	548	93274	1896642	20.27
70	0.00658	93000	612	92694	1803368	19.39
71	0.00753	92389	696	92041	1710673	18.52
72	0.00866	91693	794	91296	1618632	17.65
73	0.00998	90899	907	90446	1527336	16.80
74	0.01150	89993	1035	89475	1436890	15.97
75	0.01340	88958	1192	88361	1347415	15.15
76	0.01531	87765	1344	87093	1259054	14.35
77	0.01743	86421	1506	85668	1171960	13.56
78	0.01977	84915	1678	84076	1086292	12.79
79	0.02236	83237	1861	82306	1002216	12.04
80	0.02522	81376	2052	80350	919909	11.30
81	0.02838	79324	2251	78198	839559	10.58
82	0.03188	77072	2457	75844	761361	9.88
83	0.03575	74615	2667	73282	685517	9.19
84	0.04002	71948	2879	70508	612236	8.51
85+	1.00000	69069	69069	541727	541727	7.84

表25 心臟疾病死因除外簡易生命表
民國112年

全體

年齡 X	死亡機率 $q_x(-i)$	生存數 $l_x(-i)$	死亡數 $dx(-i)$	定 常 人 口		平均餘命 $e_{ox}(-i)$
				$L_x(-i)$	$T_x(-i)$	
0M	0.00285	100000	285	8321	8165423	81.65
1M	0.00028	99715	28	8308	8157102	81.80
2M	0.00026	99688	26	8306	8148793	81.74
3M	0.00043	99662	43	24910	8140487	81.68
6M	0.00043	99619	43	49799	8115577	81.47
0	0.00424	100000	424	99645	8165423	81.65
1	0.00030	99576	30	99561	8065778	81.00
2	0.00020	99546	20	99536	7966217	80.03
3	0.00014	99526	14	99519	7866680	79.04
4	0.00012	99512	12	99506	7767161	78.05
5	0.00012	99500	12	99494	7667655	77.06
6	0.00011	99488	11	99483	7568161	76.07
7	0.00010	99478	10	99473	7468678	75.08
8	0.00009	99468	9	99463	7369205	74.09
9	0.00009	99458	9	99454	7269742	73.09
10	0.00010	99449	10	99444	7170288	72.10
11	0.00011	99439	11	99434	7070844	71.11
12	0.00014	99428	14	99421	6971410	70.12
13	0.00017	99415	17	99406	6871989	69.12
14	0.00021	99398	21	99388	6772583	68.14
15	0.00027	99377	27	99364	6673195	67.15
16	0.00032	99350	32	99334	6573831	66.17
17	0.00036	99319	36	99301	6474497	65.19
18	0.00040	99283	39	99263	6375196	64.21
19	0.00043	99244	42	99222	6275933	63.24
20	0.00045	99201	45	99179	6176711	62.26
21	0.00047	99156	47	99133	6077532	61.29
22	0.00049	99109	49	99085	5978399	60.32
23	0.00050	99061	50	99036	5879314	59.35
24	0.00051	99011	50	98986	5780278	58.38
25	0.00051	98961	51	98935	5681292	57.41
26	0.00051	98910	51	98885	5582357	56.44
27	0.00052	98859	51	98834	5483472	55.47
28	0.00052	98808	51	98783	5384639	54.50
29	0.00053	98757	52	98731	5285856	53.52
30	0.00053	98705	52	98679	5187125	52.55
31	0.00055	98653	54	98626	5088446	51.58
32	0.00058	98599	57	98570	4989820	50.61
33	0.00062	98542	62	98511	4891250	49.64
34	0.00068	98480	67	98446	4792739	48.67
35	0.00076	98413	75	98375	4694293	47.70
36	0.00084	98338	83	98296	4595918	46.74
37	0.00094	98255	92	98209	4497621	45.77
38	0.00104	98163	102	98112	4399412	44.82
39	0.00116	98061	114	98004	4301300	43.86

表25 心臟疾病死因除外簡易生命表(續1)

民國112年

全體

年齡 X	死亡機率 $q_x(-i)$	生存數 $l_x(-i)$	死亡數 $dx(-i)$	定 常 人 口		平均餘命 $e_{ox}(-i)$
				$L_x(-i)$	$T_x(-i)$	
40	0.00129	97947	126	97884	4203297	42.91
41	0.00143	97821	140	97751	4105412	41.97
42	0.00158	97681	154	97604	4007661	41.03
43	0.00175	97527	171	97442	3910057	40.09
44	0.00193	97356	188	97262	3812616	39.16
45	0.00211	97169	205	97066	3715353	38.24
46	0.00233	96964	226	96851	3618287	37.32
47	0.00256	96738	248	96614	3521436	36.40
48	0.00282	96490	272	96354	3424822	35.49
49	0.00309	96218	298	96069	3328468	34.59
50	0.00342	95920	328	95756	3232399	33.70
51	0.00372	95592	356	95414	3136643	32.81
52	0.00402	95236	383	95045	3041229	31.93
53	0.00432	94853	410	94648	2946184	31.06
54	0.00463	94443	437	94225	2851535	30.19
55	0.00493	94006	463	93774	2757311	29.33
56	0.00526	93543	492	93297	2663536	28.47
57	0.00561	93051	522	92790	2570240	27.62
58	0.00598	92529	553	92253	2477449	26.77
59	0.00639	91976	587	91682	2385197	25.93
60	0.00685	91389	626	91076	2293515	25.10
61	0.00732	90763	665	90430	2202439	24.27
62	0.00784	90098	706	89745	2112009	23.44
63	0.00840	89392	751	89017	2022263	22.62
64	0.00903	88641	800	88241	1933247	21.81
65	0.00966	87841	849	87416	1845006	21.00
66	0.01047	86992	911	86536	1757590	20.20
67	0.01140	86081	982	85590	1671053	19.41
68	0.01246	85099	1061	84569	1585463	18.63
69	0.01366	84039	1148	83464	1500894	17.86
70	0.01507	82890	1249	82266	1417430	17.10
71	0.01655	81641	1351	80965	1335164	16.35
72	0.01816	80290	1458	79561	1254199	15.62
73	0.01991	78832	1570	78047	1174638	14.90
74	0.02181	77263	1685	76420	1096591	14.19
75	0.02389	75577	1806	74674	1020171	13.50
76	0.02612	73772	1927	72808	945496	12.82
77	0.02853	71845	2050	70820	872688	12.15
78	0.03115	69795	2174	68708	801869	11.49
79	0.03397	67621	2297	66472	733161	10.84
80	0.03702	65324	2418	64115	666689	10.21
81	0.04032	62905	2537	61637	602574	9.58
82	0.04389	60369	2650	59044	540937	8.96
83	0.04774	57719	2756	56341	481893	8.35
84	0.05191	54964	2853	53537	425552	7.74
85+	1.00000	52111	52111	372015	372015	7.14

表25 心臟疾病死因除外簡易生命表(續2)

民國112年

男性

年齡 X	死亡機率 $q_x(-i)$	生存數 $l_x(-i)$	死亡數 $dx(-i)$	定 常 人 口		平均餘命 $e_{ox}(-i)$
				$L_x(-i)$	$T_x(-i)$	
0M	0.00327	100000	327	8320	7839832	78.40
1M	0.00029	99673	29	8305	7831512	78.57
2M	0.00030	99645	30	8302	7823207	78.51
3M	0.00040	99614	40	24899	7814905	78.45
6M	0.00046	99574	45	49776	7790006	78.23
0	0.00471	100000	471	99602	7839832	78.40
1	0.00029	99529	29	99514	7740230	77.77
2	0.00023	99500	23	99488	7640716	76.79
3	0.00017	99477	17	99468	7541228	75.81
4	0.00017	99460	17	99451	7441760	74.82
5	0.00015	99443	15	99435	7342308	73.83
6	0.00013	99428	13	99422	7242873	72.85
7	0.00011	99415	11	99410	7143451	71.85
8	0.00010	99404	10	99399	7044042	70.86
9	0.00010	99394	10	99389	6944643	69.87
10	0.00010	99384	10	99379	6845254	68.88
11	0.00012	99374	12	99368	6745874	67.88
12	0.00015	99362	15	99355	6646506	66.89
13	0.00019	99347	19	99338	6547151	65.90
14	0.00024	99329	24	99317	6447814	64.91
15	0.00032	99305	32	99289	6348497	63.93
16	0.00038	99273	38	99254	6249208	62.95
17	0.00043	99235	43	99214	6149954	61.97
18	0.00049	99192	48	99168	6050740	61.00
19	0.00053	99144	53	99118	5951572	60.03
20	0.00058	99091	57	99062	5852454	59.06
21	0.00061	99034	61	99004	5753392	58.10
22	0.00064	98973	63	98942	5654388	57.13
23	0.00065	98910	64	98878	5555446	56.17
24	0.00066	98846	65	98813	5456568	55.20
25	0.00066	98781	65	98748	5357755	54.24
26	0.00066	98716	65	98683	5259007	53.27
27	0.00066	98651	65	98618	5160324	52.31
28	0.00066	98586	65	98553	5061706	51.34
29	0.00067	98520	66	98487	4963153	50.38
30	0.00068	98454	67	98421	4864666	49.41
31	0.00071	98387	69	98353	4766245	48.44
32	0.00075	98318	74	98281	4667892	47.48
33	0.00081	98244	80	98204	4569611	46.51
34	0.00089	98165	87	98121	4471407	45.55
35	0.00099	98077	98	98028	4373286	44.59
36	0.00111	97980	109	97925	4275258	43.63
37	0.00124	97871	122	97810	4177332	42.68
38	0.00140	97749	136	97681	4079522	41.73
39	0.00157	97613	153	97536	3981841	40.79

表25 心臟疾病死因除外簡易生命表(續3)

民國112年

男性

年齡 X	死亡機率 $q_x(-i)$	生存數 $l_x(-i)$	死亡數 $dx(-i)$	定 常 人 口		平均餘命 $e_{ox}(-i)$
				$L_x(-i)$	$T_x(-i)$	
40	0.00176	97460	171	97374	3884305	39.86
41	0.00197	97288	192	97192	3786931	38.92
42	0.00221	97097	214	96990	3689739	38.00
43	0.00246	96882	239	96763	3592749	37.08
44	0.00274	96644	265	96511	3495986	36.17
45	0.00304	96379	293	96233	3399475	35.27
46	0.00336	96086	323	95925	3303242	34.38
47	0.00371	95763	355	95586	3207317	33.49
48	0.00408	95408	389	95214	3111731	32.61
49	0.00447	95019	425	94807	3016517	31.75
50	0.00491	94595	465	94362	2921710	30.89
51	0.00533	94130	502	93879	2827348	30.04
52	0.00575	93628	539	93359	2733469	29.19
53	0.00619	93090	576	92802	2640110	28.36
54	0.00663	92514	613	92207	2547308	27.53
55	0.00706	91900	649	91576	2455101	26.71
56	0.00754	91251	688	90907	2363526	25.90
57	0.00806	90563	730	90198	2272619	25.09
58	0.00861	89833	773	89447	2182421	24.29
59	0.00920	89060	819	88650	2092974	23.50
60	0.00989	88241	873	87805	2004324	22.71
61	0.01056	87368	922	86907	1916519	21.94
62	0.01126	86446	974	85959	1829612	21.16
63	0.01202	85472	1028	84958	1743653	20.40
64	0.01285	84444	1085	83902	1658695	19.64
65	0.01364	83360	1137	82791	1574793	18.89
66	0.01468	82222	1207	81619	1492002	18.15
67	0.01586	81015	1285	80373	1410383	17.41
68	0.01721	79730	1372	79044	1330010	16.68
69	0.01873	78358	1468	77624	1250966	15.96
70	0.02050	76890	1576	76102	1173342	15.26
71	0.02236	75314	1684	74473	1097239	14.57
72	0.02438	73631	1795	72733	1022767	13.89
73	0.02659	71835	1910	70880	950034	13.23
74	0.02897	69926	2026	68913	879153	12.57
75	0.03158	67900	2144	66828	810241	11.93
76	0.03433	65756	2258	64627	743413	11.31
77	0.03729	63498	2368	62314	678786	10.69
78	0.04045	61130	2473	59894	616472	10.08
79	0.04385	58657	2572	57371	556578	9.49
80	0.04750	56085	2664	54753	499207	8.90
81	0.05140	53421	2746	52048	444453	8.32
82	0.05559	50675	2817	49267	392405	7.74
83	0.06007	47859	2875	46421	343138	7.17
84	0.06487	44984	2918	43525	296717	6.60
85+	1.00000	42065	42065	253192	253192	6.02

表25 心臟疾病死因除外簡易生命表(續4)

民國112年

女性

年齡 X	死亡機率 $q_x(-i)$	生存數 $l_x(-i)$	死亡數 $dx(-i)$	定 常 人 口		平均餘命 $e_{ox}(-i)$
				$L_x(-i)$	$T_x(-i)$	
0M	0.00239	100000	239	8323	8509441	85.09
1M	0.00026	99761	26	8312	8501117	85.22
2M	0.00022	99734	22	8310	8492805	85.15
3M	0.00046	99713	46	24922	8484495	85.09
6M	0.00040	99667	40	49823	8459572	84.88
0	0.00373	100000	373	99692	8509441	85.09
1	0.00030	99627	30	99612	8409749	84.41
2	0.00017	99597	17	99589	8310137	83.44
3	0.00011	99580	11	99575	8210548	82.45
4	0.00007	99569	7	99566	8110974	81.46
5	0.00008	99562	8	99558	8011408	80.47
6	0.00009	99554	9	99550	7911850	79.47
7	0.00009	99545	9	99541	7812300	78.48
8	0.00009	99537	9	99533	7712759	77.49
9	0.00009	99528	9	99524	7613227	76.49
10	0.00009	99519	9	99515	7513703	75.50
11	0.00011	99510	11	99505	7414188	74.51
12	0.00012	99499	12	99493	7314683	73.51
13	0.00014	99487	14	99480	7215190	72.52
14	0.00017	99473	17	99464	7115710	71.53
15	0.00022	99456	22	99445	7016245	70.55
16	0.00025	99434	25	99421	6916801	69.56
17	0.00028	99409	27	99395	6817379	68.58
18	0.00030	99381	29	99367	6717984	67.60
19	0.00031	99352	31	99336	6618618	66.62
20	0.00031	99321	31	99305	6519281	65.64
21	0.00032	99290	32	99273	6419976	64.66
22	0.00033	99257	33	99241	6320703	63.68
23	0.00034	99225	34	99208	6221462	62.70
24	0.00034	99191	34	99174	6122254	61.72
25	0.00035	99157	35	99139	6023080	60.74
26	0.00036	99122	36	99104	5923940	59.76
27	0.00036	99086	36	99068	5824836	58.79
28	0.00037	99050	36	99032	5725768	57.81
29	0.00037	99014	37	98996	5626736	56.83
30	0.00036	98978	36	98959	5527740	55.85
31	0.00038	98941	37	98923	5428781	54.87
32	0.00040	98904	39	98884	5329858	53.89
33	0.00043	98865	42	98844	5230973	52.91
34	0.00046	98823	46	98800	5132130	51.93
35	0.00052	98777	51	98751	5033330	50.96
36	0.00057	98726	56	98697	4934579	49.98
37	0.00063	98669	62	98639	4835881	49.01
38	0.00069	98608	68	98574	4737243	48.04
39	0.00075	98540	74	98503	4638669	47.07

表25 心臟疾病死因除外簡易生命表(續完)

民國112年

女性

年齡 X	死亡機率 $q_x(-i)$	生存數 $l_x(-i)$	死亡數 $dx(-i)$	定 常 人 口		平均餘命 $e_{ox}(-i)$
				$L_x(-i)$	$T_x(-i)$	
40	0.00082	98466	81	98426	4540166	46.11
41	0.00090	98385	88	98341	4441740	45.15
42	0.00097	98297	96	98249	4343399	44.19
43	0.00106	98201	104	98149	4245150	43.23
44	0.00115	98097	112	98041	4147001	42.27
45	0.00122	97985	119	97925	4048960	41.32
46	0.00133	97865	130	97800	3951035	40.37
47	0.00147	97735	143	97663	3853235	39.43
48	0.00161	97592	158	97513	3755571	38.48
49	0.00178	97434	174	97347	3658059	37.54
50	0.00200	97261	195	97163	3560711	36.61
51	0.00219	97066	212	96960	3463548	35.68
52	0.00236	96854	229	96739	3366588	34.76
53	0.00254	96625	246	96502	3269849	33.84
54	0.00272	96379	262	96248	3173348	32.93
55	0.00288	96117	277	95979	3077099	32.01
56	0.00307	95840	294	95693	2981121	31.11
57	0.00327	95546	312	95390	2885428	30.20
58	0.00348	95234	331	95068	2790038	29.30
59	0.00372	94903	353	94726	2694970	28.40
60	0.00398	94550	376	94362	2600243	27.50
61	0.00428	94174	403	93972	2505882	26.61
62	0.00463	93770	434	93553	2411910	25.72
63	0.00503	93336	470	93101	2318357	24.84
64	0.00549	92866	510	92611	2225256	23.96
65	0.00600	92356	554	92079	2132644	23.09
66	0.00662	91802	608	91498	2040565	22.23
67	0.00734	91194	670	90859	1949067	21.37
68	0.00817	90524	739	90155	1858208	20.53
69	0.00910	89785	817	89377	1768053	19.69
70	0.01022	88968	909	88513	1678677	18.87
71	0.01138	88059	1003	87558	1590163	18.06
72	0.01267	87056	1103	86505	1502605	17.26
73	0.01409	85953	1211	85348	1416101	16.48
74	0.01565	84742	1326	84079	1330753	15.70
75	0.01736	83416	1448	82692	1246674	14.95
76	0.01926	81968	1578	81179	1163981	14.20
77	0.02135	80390	1717	79532	1082802	13.47
78	0.02367	78673	1862	77742	1003270	12.75
79	0.02622	76811	2014	75804	925528	12.05
80	0.02904	74797	2172	73712	849723	11.36
81	0.03214	72626	2334	71458	776012	10.69
82	0.03557	70291	2500	69041	704554	10.02
83	0.03934	67791	2667	66458	635512	9.37
84	0.04350	65124	2833	63708	569055	8.74
85+	1.00000	62291	62291	505347	505347	8.11

表26 肺炎死因除外簡易生命表
民國112年

全體

年齡 X	死亡機率 $q_x(-i)$	生存數 $l_x(-i)$	死亡數 $d_x(-i)$	定 常 人 口		平均餘命 $e_{ox}(-i)$
				$L_x(-i)$	$T_x(-i)$	
0M	0.00285	100000	285	8321	8116984	81.17
1M	0.00028	99715	28	8308	8108663	81.32
2M	0.00026	99687	26	8306	8100354	81.26
3M	0.00040	99661	40	24910	8092048	81.20
6M	0.00043	99621	43	49800	8067138	80.98
0	0.00422	100000	422	99646	8116984	81.17
1	0.00029	99578	29	99564	8017338	80.51
2	0.00019	99549	19	99540	7917774	79.54
3	0.00016	99530	16	99522	7818234	78.55
4	0.00013	99514	13	99507	7718712	77.56
5	0.00012	99501	12	99495	7619205	76.57
6	0.00011	99489	11	99483	7519710	75.58
7	0.00010	99478	10	99473	7420227	74.59
8	0.00009	99468	9	99463	7320754	73.60
9	0.00010	99458	9	99454	7221291	72.61
10	0.00010	99449	10	99444	7121838	71.61
11	0.00012	99439	12	99433	7022394	70.62
12	0.00014	99427	14	99420	6922961	69.63
13	0.00018	99413	18	99404	6823541	68.64
14	0.00022	99395	22	99384	6724137	67.65
15	0.00027	99373	27	99360	6624753	66.67
16	0.00032	99346	32	99330	6525393	65.68
17	0.00037	99314	36	99296	6426064	64.70
18	0.00040	99277	40	99257	6326768	63.73
19	0.00044	99237	43	99215	6227511	62.75
20	0.00047	99194	46	99171	6128295	61.78
21	0.00049	99148	48	99123	6029125	60.81
22	0.00051	99099	50	99074	5930001	59.84
23	0.00052	99049	51	99024	5830927	58.87
24	0.00053	98998	52	98972	5731903	57.90
25	0.00053	98946	52	98920	5632932	56.93
26	0.00053	98894	53	98867	5534012	55.96
27	0.00054	98841	53	98814	5435145	54.99
28	0.00055	98788	54	98761	5336330	54.02
29	0.00056	98734	55	98706	5237570	53.05
30	0.00057	98679	56	98651	5138864	52.08
31	0.00060	98623	59	98593	5040213	51.11
32	0.00063	98564	63	98533	4941620	50.14
33	0.00069	98501	68	98467	4843087	49.17
34	0.00075	98434	74	98397	4744620	48.20
35	0.00084	98360	83	98318	4646223	47.24
36	0.00093	98277	91	98231	4547905	46.28
37	0.00103	98186	102	98135	4449674	45.32
38	0.00115	98084	113	98028	4351539	44.37
39	0.00128	97971	125	97908	4253511	43.42

表26 肺炎死因除外簡易生命表(續1)

民國112年

全體

年齡 X	死亡機率 $q_x(-i)$	生存數 $l_x(-i)$	死亡數 $dx(-i)$	定 常 人 口		平均餘命 $e_{ox}(-i)$
				$L_x(-i)$	$T_x(-i)$	
40	0.00142	97846	139	97776	4155603	42.47
41	0.00158	97706	154	97629	4057827	41.53
42	0.00175	97552	171	97466	3960198	40.60
43	0.00194	97381	189	97287	3862732	39.67
44	0.00214	97192	208	97088	3765445	38.74
45	0.00234	96984	227	96871	3668357	37.82
46	0.00258	96758	249	96633	3571486	36.91
47	0.00284	96508	274	96371	3474853	36.01
48	0.00312	96234	300	96084	3378482	35.11
49	0.00342	95934	328	95770	3282398	34.22
50	0.00378	95606	362	95425	3186628	33.33
51	0.00411	95244	391	95049	3091202	32.46
52	0.00443	94853	420	94643	2996154	31.59
53	0.00475	94433	448	94209	2901510	30.73
54	0.00507	93985	476	93747	2807301	29.87
55	0.00537	93509	502	93258	2713554	29.02
56	0.00571	93007	531	92742	2620296	28.17
57	0.00608	92476	562	92195	2527554	27.33
58	0.00648	91914	596	91616	2435360	26.50
59	0.00691	91318	631	91003	2343744	25.67
60	0.00742	90687	673	90351	2252741	24.84
61	0.00792	90014	713	89658	2162390	24.02
62	0.00846	89301	755	88924	2072733	23.21
63	0.00904	88546	801	88146	1983809	22.40
64	0.00968	87745	850	87321	1895663	21.60
65	0.01030	86896	895	86448	1808343	20.81
66	0.01113	86000	957	85522	1721895	20.02
67	0.01209	85043	1028	84529	1636373	19.24
68	0.01319	84015	1108	83461	1551844	18.47
69	0.01443	82907	1196	82309	1468383	17.71
70	0.01593	81711	1301	81060	1386074	16.96
71	0.01744	80410	1402	79709	1305014	16.23
72	0.01907	79008	1507	78254	1225305	15.51
73	0.02083	77501	1615	76694	1147051	14.80
74	0.02274	75887	1725	75024	1070357	14.10
75	0.02476	74161	1836	73243	995333	13.42
76	0.02699	72325	1952	71349	922090	12.75
77	0.02941	70373	2070	69338	850741	12.09
78	0.03203	68304	2188	67210	781402	11.44
79	0.03488	66116	2306	64963	714192	10.80
80	0.03796	63810	2422	62599	649230	10.17
81	0.04130	61388	2535	60120	586631	9.56
82	0.04492	58852	2644	57530	526511	8.95
83	0.04884	56208	2745	54836	468981	8.34
84	0.05309	53463	2838	52044	414145	7.75
85+	1.00000	50625	50625	362101	362101	7.15

表26 肺炎死因除外簡易生命表(續2)

民國112年

男性

年齡 X	死亡機率 $q_x(-i)$	生存數 $l_x(-i)$	死亡數 $dx(-i)$	定 常 人 口		平均餘命 $e_{ox}(-i)$
				$L_x(-i)$	$T_x(-i)$	
0M	0.00327	100000	327	8320	7786470	77.86
1M	0.00030	99673	30	8305	7778150	78.04
2M	0.00029	99643	29	8302	7769846	77.98
3M	0.00037	99614	37	24899	7761543	77.92
6M	0.00046	99577	45	49777	7736644	77.69
0	0.00468	100000	468	99603	7786470	77.86
1	0.00027	99532	27	99518	7686867	77.23
2	0.00022	99505	22	99494	7587349	76.25
3	0.00021	99483	21	99473	7487854	75.27
4	0.00018	99463	18	99454	7388382	74.28
5	0.00015	99445	15	99437	7288928	73.30
6	0.00013	99429	13	99423	7189491	72.31
7	0.00011	99416	11	99411	7090068	71.32
8	0.00010	99405	10	99400	6990657	70.32
9	0.00010	99395	10	99390	6891257	69.33
10	0.00011	99385	11	99380	6791867	68.34
11	0.00012	99375	12	99368	6692487	67.35
12	0.00016	99362	15	99354	6593119	66.35
13	0.00020	99347	20	99337	6493764	65.36
14	0.00026	99327	26	99314	6394428	64.38
15	0.00032	99301	32	99285	6295114	63.39
16	0.00039	99269	38	99250	6195828	62.41
17	0.00045	99231	44	99209	6096578	61.44
18	0.00050	99187	49	99162	5997369	60.47
19	0.00055	99137	54	99110	5898207	59.50
20	0.00059	99083	59	99054	5799097	58.53
21	0.00063	99024	62	98993	5700044	57.56
22	0.00065	98962	65	98930	5601050	56.60
23	0.00067	98898	66	98865	5502120	55.63
24	0.00068	98831	68	98798	5403255	54.67
25	0.00068	98764	68	98730	5304458	53.71
26	0.00069	98696	68	98662	5205728	52.74
27	0.00070	98628	69	98594	5107065	51.78
28	0.00071	98559	70	98525	5008472	50.82
29	0.00072	98490	71	98454	4909947	49.85
30	0.00074	98418	73	98382	4811493	48.89
31	0.00078	98346	76	98308	4713111	47.92
32	0.00083	98270	82	98229	4614803	46.96
33	0.00090	98188	89	98144	4516575	46.00
34	0.00099	98099	97	98051	4418431	45.04
35	0.00111	98002	109	97947	4320380	44.08
36	0.00125	97893	122	97832	4222433	43.13
37	0.00140	97771	137	97703	4124601	42.19
38	0.00158	97634	154	97557	4026898	41.24
39	0.00177	97480	173	97394	3929341	40.31

表26 肺炎死因除外簡易生命表(續3)
民國112年

男性

年齡 X	死亡機率 $q_x(-i)$	生存數 $l_x(-i)$	死亡數 $dx(-i)$	定 常 人 口		平均餘命 $e_{ox}(-i)$
				$L_x(-i)$	$T_x(-i)$	
40	0.00199	97308	194	97211	3831947	39.38
41	0.00224	97114	217	97005	3734736	38.46
42	0.00250	96896	243	96775	3637731	37.54
43	0.00279	96654	270	96519	3540956	36.64
44	0.00310	96384	299	96234	3444438	35.74
45	0.00343	96084	330	95920	3348203	34.85
46	0.00379	95755	363	95573	3252284	33.96
47	0.00418	95392	399	95192	3156711	33.09
48	0.00459	94993	436	94775	3061518	32.23
49	0.00502	94557	475	94320	2966743	31.38
50	0.00552	94082	519	93823	2872423	30.53
51	0.00597	93563	559	93284	2778600	29.70
52	0.00643	93004	598	92705	2685317	28.87
53	0.00689	92406	637	92088	2592611	28.06
54	0.00736	91769	676	91431	2500524	27.25
55	0.00780	91094	710	90738	2409092	26.45
56	0.00830	90383	751	90008	2318354	25.65
57	0.00884	89633	793	89236	2228346	24.86
58	0.00942	88840	837	88421	2139109	24.08
59	0.01005	88003	884	87561	2050688	23.30
60	0.01079	87119	940	86648	1963127	22.53
61	0.01149	86178	990	85683	1876479	21.77
62	0.01223	85188	1042	84667	1790796	21.02
63	0.01301	84146	1094	83599	1706129	20.28
64	0.01385	83052	1150	82477	1622530	19.54
65	0.01461	81902	1197	81304	1540053	18.80
66	0.01567	80705	1265	80073	1458749	18.07
67	0.01689	79441	1342	78770	1378676	17.35
68	0.01828	78099	1428	77385	1299906	16.64
69	0.01985	76671	1522	75910	1222521	15.95
70	0.02177	75149	1636	74331	1146611	15.26
71	0.02364	73513	1738	72644	1072280	14.59
72	0.02565	71775	1841	70855	999636	13.93
73	0.02778	69935	1943	68963	928781	13.28
74	0.03007	67992	2044	66969	859818	12.65
75	0.03243	65947	2139	64878	792849	12.02
76	0.03507	63808	2238	62690	727971	11.41
77	0.03791	61571	2334	60404	665281	10.81
78	0.04098	59236	2427	58023	604878	10.21
79	0.04429	56809	2516	55551	546855	9.63
80	0.04785	54293	2598	52994	491304	9.05
81	0.05169	51695	2672	50359	438309	8.48
82	0.05582	49023	2737	47655	387950	7.91
83	0.06028	46287	2790	44892	340295	7.35
84	0.06507	43497	2830	42082	295403	6.79
85+	1.00000	40666	40666	253322	253322	6.23

表26 肺炎死因除外簡易生命表(續4)

民國112年

女性

年齡 X	死亡機率 $q_x(-i)$	生存數 $l_x(-i)$	死亡數 $d_x(-i)$	定 常 人 口		平均餘命 $e_{ox}(-i)$
				$L_x(-i)$	$T_x(-i)$	
0M	0.00241	100000	241	8323	8464064	84.64
1M	0.00025	99759	25	8312	8455741	84.76
2M	0.00023	99734	23	8310	8447429	84.70
3M	0.00043	99711	43	24922	8439119	84.64
6M	0.00040	99668	40	49824	8414196	84.42
0	0.00371	100000	371	99692	8464064	84.64
1	0.00031	99629	31	99613	8364372	83.96
2	0.00017	99597	17	99589	8264759	82.98
3	0.00011	99581	11	99575	8165170	82.00
4	0.00008	99569	8	99565	8065595	81.00
5	0.00008	99561	8	99557	7966030	80.01
6	0.00009	99553	9	99549	7866473	79.02
7	0.00009	99544	9	99540	7766924	78.02
8	0.00009	99536	9	99531	7667384	77.03
9	0.00009	99527	9	99523	7567852	76.04
10	0.00010	99518	10	99513	7468330	75.05
11	0.00011	99508	11	99503	7368817	74.05
12	0.00013	99497	13	99491	7269314	73.06
13	0.00015	99485	15	99477	7169823	72.07
14	0.00018	99470	18	99460	7070346	71.08
15	0.00022	99451	22	99440	6970885	70.09
16	0.00025	99429	25	99416	6871445	69.11
17	0.00028	99404	28	99390	6772029	68.13
18	0.00030	99376	30	99361	6672639	67.15
19	0.00032	99346	32	99330	6573278	66.17
20	0.00033	99314	32	99298	6473947	65.19
21	0.00034	99282	33	99265	6374649	64.21
22	0.00034	99249	34	99231	6275384	63.23
23	0.00035	99214	35	99197	6176153	62.25
24	0.00036	99179	35	99162	6076956	61.27
25	0.00036	99144	36	99126	5977794	60.29
26	0.00036	99108	36	99090	5878668	59.32
27	0.00037	99072	36	99054	5779577	58.34
28	0.00037	99036	37	99018	5680523	57.36
29	0.00038	98999	38	98980	5581505	56.38
30	0.00038	98961	38	98943	5482525	55.40
31	0.00040	98924	40	98904	5383583	54.42
32	0.00042	98884	42	98863	5284679	53.44
33	0.00046	98842	45	98819	5185816	52.47
34	0.00050	98797	49	98772	5086997	51.49
35	0.00055	98748	55	98720	4988224	50.51
36	0.00061	98693	60	98663	4889504	49.54
37	0.00066	98633	66	98600	4790841	48.57
38	0.00073	98568	72	98532	4692241	47.60
39	0.00079	98496	78	98457	4593709	46.64

表26 肺炎死因除外簡易生命表(續完)
民國112年

女性

年齡 X	死亡機率 $q_x(-i)$	生存數 $l_x(-i)$	死亡數 $dx(-i)$	定 常 人 口		平均餘命 $e_{ox}(-i)$
				$L_x(-i)$	$T_x(-i)$	
40	0.00086	98418	85	98376	4495252	45.68
41	0.00094	98333	92	98287	4396876	44.71
42	0.00102	98241	100	98191	4298590	43.76
43	0.00111	98140	109	98086	4200399	42.80
44	0.00121	98032	118	97972	4102313	41.85
45	0.00129	97913	126	97850	4004341	40.90
46	0.00141	97787	138	97718	3906490	39.95
47	0.00155	97649	152	97573	3808772	39.00
48	0.00172	97497	167	97414	3711199	38.06
49	0.00189	97330	184	97238	3613786	37.13
50	0.00213	97146	207	97042	3516548	36.20
51	0.00232	96939	225	96826	3419506	35.27
52	0.00251	96713	243	96592	3322680	34.36
53	0.00269	96471	260	96341	3226088	33.44
54	0.00288	96211	277	96072	3129747	32.53
55	0.00304	95934	291	95788	3033675	31.62
56	0.00323	95642	309	95488	2937887	30.72
57	0.00344	95333	328	95169	2842399	29.82
58	0.00368	95005	349	94830	2747230	28.92
59	0.00394	94655	373	94469	2652400	28.02
60	0.00424	94283	400	94083	2557931	27.13
61	0.00457	93883	429	93668	2463848	26.24
62	0.00494	93454	461	93223	2370180	25.36
63	0.00536	92992	498	92743	2276956	24.49
64	0.00583	92494	540	92225	2184213	23.61
65	0.00634	91955	583	91663	2091989	22.75
66	0.00698	91371	638	91052	2000326	21.89
67	0.00772	90733	701	90383	1909273	21.04
68	0.00858	90032	772	89646	1818891	20.20
69	0.00955	89260	853	88834	1729244	19.37
70	0.01071	88407	947	87934	1640411	18.56
71	0.01193	87461	1044	86939	1552477	17.75
72	0.01328	86417	1148	85843	1465538	16.96
73	0.01478	85269	1260	84639	1379695	16.18
74	0.01642	84009	1380	83319	1295056	15.42
75	0.01824	82630	1507	81876	1211736	14.66
76	0.02023	81123	1641	80302	1129860	13.93
77	0.02243	79481	1783	78590	1049558	13.21
78	0.02484	77699	1930	76733	970968	12.50
79	0.02750	75768	2084	74726	894235	11.80
80	0.03043	73684	2242	72563	819509	11.12
81	0.03364	71442	2403	70241	746945	10.46
82	0.03717	69039	2566	67756	676704	9.80
83	0.04106	66473	2729	65108	608949	9.16
84	0.04532	63743	2889	62299	543841	8.53
85+	1.00000	60855	60855	481542	481542	7.91

表27 腦血管疾病死因除外簡易生命表
民國112年

全體

年齡 X	死亡機率 $q_x(-i)$	生存數 $l_x(-i)$	死亡數 $d_x(-i)$	定 常 人 口		平均餘命 $e_{ox}(-i)$
				$L_x(-i)$	$T_x(-i)$	
0M	0.00285	100000	285	8321	8093574	80.94
1M	0.00028	99715	28	8308	8085252	81.08
2M	0.00028	99687	28	8306	8076944	81.02
3M	0.00044	99660	44	24909	8068638	80.96
6M	0.00046	99616	46	49797	8043728	80.75
0	0.00430	100000	430	99642	8093574	80.94
1	0.00030	99570	30	99555	7993932	80.28
2	0.00021	99540	21	99530	7894377	79.31
3	0.00016	99519	16	99511	7794847	78.33
4	0.00013	99503	13	99497	7695336	77.34
5	0.00012	99490	12	99484	7595839	76.35
6	0.00012	99478	11	99472	7496355	75.36
7	0.00011	99466	11	99461	7396883	74.37
8	0.00010	99456	10	99451	7297422	73.37
9	0.00010	99446	10	99441	7197971	72.38
10	0.00010	99436	10	99431	7098530	71.39
11	0.00012	99426	12	99420	6999098	70.39
12	0.00014	99414	14	99407	6899678	69.40
13	0.00017	99400	17	99392	6800271	68.41
14	0.00021	99383	21	99373	6700879	67.42
15	0.00027	99362	27	99348	6601506	66.44
16	0.00033	99335	32	99318	6502158	65.46
17	0.00037	99302	37	99284	6402840	64.48
18	0.00041	99266	40	99245	6303556	63.50
19	0.00044	99225	44	99203	6204310	62.53
20	0.00047	99182	46	99158	6105107	61.55
21	0.00049	99135	48	99111	6005948	60.58
22	0.00051	99087	50	99062	5906837	59.61
23	0.00052	99037	51	99011	5807775	58.64
24	0.00052	98986	52	98960	5708764	57.67
25	0.00053	98934	52	98908	5609805	56.70
26	0.00053	98882	52	98855	5510897	55.73
27	0.00053	98829	53	98803	5412041	54.76
28	0.00054	98777	53	98750	5313239	53.79
29	0.00055	98723	54	98696	5214489	52.82
30	0.00056	98669	55	98641	5115793	51.85
31	0.00058	98614	57	98585	5017151	50.88
32	0.00062	98557	61	98526	4918566	49.91
33	0.00067	98496	66	98463	4820040	48.94
34	0.00073	98430	72	98394	4721577	47.97
35	0.00081	98359	79	98319	4623182	47.00
36	0.00090	98279	88	98235	4524863	46.04
37	0.00100	98191	98	98142	4426628	45.08
38	0.00111	98093	109	98038	4328486	44.13
39	0.00124	97984	122	97923	4230448	43.17

表27 腦血管疾病死因除外簡易生命表(續1)

民國112年

全體

年齡 X	死亡機率 $q_x(-i)$	生存數 $l_x(-i)$	死亡數 $dx(-i)$	定 常 人 口		平均餘命 $e_{ox}(-i)$
				$L_x(-i)$	$T_x(-i)$	
40	0.00139	97862	136	97794	4132525	42.23
41	0.00155	97726	151	97650	4034731	41.29
42	0.00171	97575	167	97491	3937081	40.35
43	0.00189	97407	184	97315	3839590	39.42
44	0.00208	97223	202	97122	3742275	38.49
45	0.00227	97021	220	96911	3645153	37.57
46	0.00249	96801	241	96680	3548242	36.66
47	0.00274	96560	265	96427	3451562	35.75
48	0.00301	96295	290	96150	3355134	34.84
49	0.00331	96005	317	95846	3258984	33.95
50	0.00366	95687	351	95512	3163138	33.06
51	0.00398	95337	379	95147	3067626	32.18
52	0.00429	94958	408	94754	2972479	31.30
53	0.00461	94550	436	94332	2877725	30.44
54	0.00493	94114	464	93883	2783393	29.57
55	0.00523	93651	490	93406	2689510	28.72
56	0.00557	93161	519	92902	2596104	27.87
57	0.00593	92643	550	92368	2503202	27.02
58	0.00632	92093	582	91802	2410834	26.18
59	0.00674	91511	617	91202	2319032	25.34
60	0.00724	90894	658	90565	2227830	24.51
61	0.00773	90236	698	89887	2137265	23.69
62	0.00827	89538	740	89168	2047378	22.87
63	0.00886	88798	787	88405	1958210	22.05
64	0.00951	88011	837	87593	1869805	21.25
65	0.01017	87174	886	86731	1782213	20.44
66	0.01101	86288	950	85813	1695482	19.65
67	0.01198	85338	1023	84826	1609669	18.86
68	0.01310	84315	1104	83763	1524843	18.09
69	0.01435	83211	1194	82614	1441080	17.32
70	0.01585	82016	1300	81366	1358466	16.56
71	0.01739	80717	1404	80015	1277100	15.82
72	0.01908	79313	1513	78556	1197085	15.09
73	0.02092	77799	1627	76986	1118529	14.38
74	0.02291	76172	1745	75300	1041543	13.67
75	0.02508	74427	1866	73494	966244	12.98
76	0.02743	72561	1990	71566	892750	12.30
77	0.02998	70571	2116	69513	821184	11.64
78	0.03275	68455	2242	67334	751672	10.98
79	0.03576	66213	2368	65029	684338	10.34
80	0.03902	63845	2491	62600	619308	9.70
81	0.04256	61354	2611	60048	556709	9.07
82	0.04640	58743	2726	57380	496660	8.45
83	0.05056	56017	2832	54601	439280	7.84
84	0.05507	53185	2929	51721	384679	7.23
85+	1.00000	50256	50256	332958	332958	6.63

表27 腦血管疾病死因除外簡易生命表(續2)

民國112年

男性

年齡 X	死亡機率 $q_x(-i)$	生存數 $l_x(-i)$	死亡數 $dx(-i)$	定 常 人 口		平均餘命 $e_{ox}(-i)$
				$L_x(-i)$	$T_x(-i)$	
0M	0.00327	100000	327	8320	7766942	77.67
1M	0.00030	99673	30	8305	7758622	77.84
2M	0.00032	99643	32	8302	7750317	77.78
3M	0.00040	99612	40	24898	7742015	77.72
6M	0.00047	99571	47	49774	7717117	77.50
0	0.00475	100000	475	99599	7766942	77.67
1	0.00029	99525	29	99510	7667343	77.04
2	0.00024	99495	24	99483	7567833	76.06
3	0.00021	99471	21	99461	7468350	75.08
4	0.00018	99450	18	99442	7368889	74.10
5	0.00016	99433	16	99425	7269448	73.11
6	0.00014	99417	14	99410	7170023	72.12
7	0.00012	99403	12	99397	7070613	71.13
8	0.00010	99391	10	99386	6971216	70.14
9	0.00010	99381	10	99376	6871830	69.15
10	0.00011	99371	11	99366	6772454	68.15
11	0.00012	99360	12	99354	6673088	67.16
12	0.00016	99348	15	99340	6573734	66.17
13	0.00020	99332	20	99323	6474394	65.18
14	0.00026	99313	26	99300	6375071	64.19
15	0.00032	99287	32	99271	6275771	63.21
16	0.00039	99255	38	99236	6176500	62.23
17	0.00045	99217	45	99194	6077265	61.25
18	0.00050	99172	50	99147	5978070	60.28
19	0.00055	99122	55	99095	5878923	59.31
20	0.00060	99067	59	99038	5779828	58.34
21	0.00063	99008	62	98977	5680791	57.38
22	0.00065	98946	65	98914	5581814	56.41
23	0.00067	98881	66	98848	5482900	55.45
24	0.00068	98815	67	98781	5384052	54.49
25	0.00068	98747	67	98714	5285271	53.52
26	0.00068	98680	67	98647	5186557	52.56
27	0.00069	98613	68	98579	5087911	51.59
28	0.00070	98545	69	98511	4989332	50.63
29	0.00071	98477	70	98442	4890821	49.66
30	0.00072	98407	71	98371	4792380	48.70
31	0.00076	98336	74	98299	4694008	47.73
32	0.00081	98262	79	98222	4595709	46.77
33	0.00088	98182	86	98139	4497488	45.81
34	0.00097	98096	95	98049	4399348	44.85
35	0.00108	98001	106	97948	4301300	43.89
36	0.00121	97895	119	97836	4203351	42.94
37	0.00136	97777	133	97710	4105516	41.99
38	0.00154	97643	150	97568	4007806	41.05
39	0.00173	97493	169	97409	3910237	40.11

表27 腦血管疾病死因除外簡易生命表(續3)

民國112年

男性

年齡 X	死亡機率 $q_x(-i)$	生存數 $l_x(-i)$	死亡數 $dx(-i)$	定 常 人 口		平均餘命 $e_{ox}(-i)$
				$L_x(-i)$	$T_x(-i)$	
40	0.00195	97325	190	97230	3812828	39.18
41	0.00219	97135	213	97028	3715599	38.25
42	0.00244	96922	237	96804	3618571	37.33
43	0.00272	96685	263	96554	3521767	36.43
44	0.00301	96422	291	96277	3425213	35.52
45	0.00331	96132	318	95972	3328936	34.63
46	0.00366	95813	350	95638	3232964	33.74
47	0.00403	95463	384	95271	3137326	32.86
48	0.00442	95079	420	94868	3042055	32.00
49	0.00484	94658	458	94429	2947187	31.14
50	0.00534	94200	503	93948	2852758	30.28
51	0.00578	93697	542	93426	2758809	29.44
52	0.00623	93155	581	92865	2665383	28.61
53	0.00669	92575	619	92265	2572518	27.79
54	0.00715	91955	658	91626	2480253	26.97
55	0.00758	91298	692	90952	2388627	26.16
56	0.00808	90606	732	90240	2297675	25.36
57	0.00861	89873	774	89486	2207436	24.56
58	0.00919	89099	819	88690	2117949	23.77
59	0.00980	88281	865	87848	2029259	22.99
60	0.01054	87415	922	86954	1941411	22.21
61	0.01124	86493	972	86007	1854457	21.44
62	0.01197	85521	1024	85010	1768450	20.68
63	0.01275	84498	1077	83959	1683440	19.92
64	0.01359	83420	1134	82854	1599481	19.17
65	0.01436	82287	1182	81696	1516628	18.43
66	0.01544	81105	1252	80479	1434932	17.69
67	0.01668	79853	1332	79187	1354453	16.96
68	0.01810	78521	1421	77810	1275267	16.24
69	0.01972	77099	1520	76339	1197457	15.53
70	0.02167	75579	1638	74760	1121117	14.83
71	0.02362	73942	1747	73068	1046357	14.15
72	0.02574	72195	1858	71266	973289	13.48
73	0.02801	70337	1970	69352	902023	12.82
74	0.03045	68367	2082	67326	832672	12.18
75	0.03304	66285	2190	65190	765346	11.55
76	0.03588	64095	2300	62945	700156	10.92
77	0.03894	61796	2407	60592	637210	10.31
78	0.04226	59389	2510	58134	576618	9.71
79	0.04583	56880	2607	55576	518483	9.12
80	0.04969	54273	2697	52924	462907	8.53
81	0.05386	51576	2778	50187	409983	7.95
82	0.05835	48798	2847	47374	359796	7.37
83	0.06319	45951	2904	44499	312422	6.80
84	0.06841	43047	2945	41575	267923	6.22
85+	1.00000	40102	40102	226348	226348	5.64

表27 腦血管疾病死因除外簡易生命表(續4)

民國112年

女性

年齡 X	死亡機率 $q_x(-i)$	生存數 $l_x(-i)$	死亡數 $dx(-i)$	定 常 人 口		平均餘命 $e_{ox}(-i)$
				$L_x(-i)$	$T_x(-i)$	
0M	0.00241	100000	241	8323	8439069	84.39
1M	0.00025	99759	25	8312	8430746	84.51
2M	0.00023	99734	23	8310	8422434	84.45
3M	0.00048	99711	48	24922	8414123	84.38
6M	0.00044	99664	44	49821	8389201	84.18
0	0.00381	100000	381	99688	8439069	84.39
1	0.00031	99619	31	99604	8339381	83.71
2	0.00017	99588	17	99580	8239777	82.74
3	0.00011	99571	11	99566	8140197	81.75
4	0.00008	99560	8	99556	8040631	80.76
5	0.00008	99552	8	99548	7941075	79.77
6	0.00009	99544	9	99540	7841527	78.77
7	0.00009	99535	9	99530	7741988	77.78
8	0.00009	99526	9	99521	7642457	76.79
9	0.00009	99517	9	99512	7542936	75.80
10	0.00010	99507	10	99502	7443424	74.80
11	0.00011	99498	11	99492	7343922	73.81
12	0.00012	99487	12	99481	7244429	72.82
13	0.00015	99475	15	99467	7144949	71.83
14	0.00017	99460	17	99451	7045481	70.84
15	0.00022	99443	22	99432	6946030	69.85
16	0.00026	99420	25	99408	6846599	68.87
17	0.00028	99395	28	99381	6747191	67.88
18	0.00030	99367	30	99352	6647810	66.90
19	0.00032	99337	32	99321	6548458	65.92
20	0.00033	99305	32	99289	6449137	64.94
21	0.00034	99272	33	99256	6349849	63.96
22	0.00034	99239	34	99222	6250593	62.99
23	0.00035	99205	35	99188	6151371	62.01
24	0.00035	99170	35	99153	6052183	61.03
25	0.00036	99135	36	99117	5953030	60.05
26	0.00036	99100	36	99082	5853912	59.07
27	0.00037	99063	36	99045	5754831	58.09
28	0.00037	99027	37	99009	5655786	57.11
29	0.00038	98990	37	98971	5556777	56.13
30	0.00038	98953	38	98934	5457806	55.16
31	0.00039	98915	39	98896	5358872	54.18
32	0.00041	98876	41	98856	5259976	53.20
33	0.00044	98835	44	98814	5161121	52.22
34	0.00048	98792	47	98768	5062307	51.24
35	0.00052	98745	52	98719	4963539	50.27
36	0.00057	98693	56	98665	4864820	49.29
37	0.00063	98637	62	98606	4766155	48.32
38	0.00069	98575	68	98541	4667549	47.35
39	0.00076	98507	75	98470	4569008	46.38

表27 腦血管疾病死因除外簡易生命表(續完)

民國112年

女性

年齡 X	死亡機率 $q_x(-i)$	生存數 $l_x(-i)$	死亡數 $dx(-i)$	定 常 人 口		平均餘命 $e_{ox}(-i)$
				$L_x(-i)$	$T_x(-i)$	
40	0.00084	98432	83	98391	4470538	45.42
41	0.00092	98350	91	98304	4372147	44.46
42	0.00100	98259	99	98210	4273843	43.50
43	0.00109	98160	107	98107	4175633	42.54
44	0.00118	98053	116	97995	4077526	41.58
45	0.00126	97937	123	97876	3979531	40.63
46	0.00138	97814	135	97747	3881655	39.68
47	0.00151	97679	148	97605	3783909	38.74
48	0.00167	97532	163	97450	3686303	37.80
49	0.00184	97369	179	97280	3588853	36.86
50	0.00207	97190	201	97090	3491573	35.93
51	0.00225	96989	219	96880	3394484	35.00
52	0.00244	96771	236	96653	3297604	34.08
53	0.00262	96535	253	96408	3200951	33.16
54	0.00280	96282	270	96147	3104543	32.24
55	0.00297	96012	285	95869	3008396	31.33
56	0.00317	95726	303	95575	2912527	30.43
57	0.00337	95423	322	95263	2816953	29.52
58	0.00360	95102	342	94931	2721690	28.62
59	0.00384	94760	364	94578	2626759	27.72
60	0.00412	94395	389	94201	2532182	26.83
61	0.00444	94007	417	93798	2437981	25.93
62	0.00481	93589	450	93364	2344182	25.05
63	0.00524	93139	488	92895	2250818	24.17
64	0.00574	92651	532	92385	2157923	23.29
65	0.00631	92119	581	91829	2065538	22.42
66	0.00696	91538	637	91220	1973709	21.56
67	0.00771	90901	701	90550	1882490	20.71
68	0.00857	90200	773	89813	1791939	19.87
69	0.00953	89427	853	89001	1702126	19.03
70	0.01065	88574	943	88103	1613125	18.21
71	0.01187	87631	1040	87112	1525022	17.40
72	0.01323	86592	1145	86019	1437911	16.61
73	0.01474	85446	1260	84817	1351892	15.82
74	0.01642	84187	1382	83496	1267075	15.05
75	0.01831	82804	1517	82046	1183580	14.29
76	0.02037	81288	1656	80460	1101534	13.55
77	0.02263	79632	1802	78731	1021074	12.82
78	0.02513	77830	1956	76852	942343	12.11
79	0.02788	75874	2115	74817	865490	11.41
80	0.03091	73759	2280	72620	790673	10.72
81	0.03425	71480	2448	70256	718054	10.05
82	0.03792	69032	2618	67723	647798	9.38
83	0.04197	66414	2787	65021	580075	8.73
84	0.04642	63627	2953	62150	515055	8.09
85+	1.00000	60674	60674	452904	452904	7.46

表28 糖尿病死因除外簡易生命表
民國112年

全體

糖尿病死因除外簡 X	死亡機率 $q_x(-i)$	生存數 $l_x(-i)$	死亡數 $d_x(-i)$	定 常 人 口		平均餘命 $e_{ox}(-i)$
				$L_x(-i)$	$T_x(-i)$	
0M	0.00285	100000	285	8321	8087611	80.88
1M	0.00028	99715	28	8308	8079290	81.02
2M	0.00028	99686	28	8306	8070982	80.96
3M	0.00045	99659	45	24909	8062675	80.90
6M	0.00046	99614	46	49796	8037766	80.69
0	0.00431	100000	431	99641	8087611	80.88
1	0.00030	99569	30	99554	7987971	80.23
2	0.00022	99538	21	99528	7888417	79.25
3	0.00016	99517	16	99509	7788889	78.27
4	0.00013	99501	13	99494	7689380	77.28
5	0.00012	99488	12	99482	7589886	76.29
6	0.00012	99476	11	99470	7490404	75.30
7	0.00011	99464	11	99459	7390934	74.31
8	0.00010	99454	10	99449	7291475	73.32
9	0.00010	99444	10	99439	7192026	72.32
10	0.00010	99434	10	99429	7092587	71.33
11	0.00012	99424	12	99418	6993158	70.34
12	0.00014	99412	14	99405	6893740	69.34
13	0.00018	99398	18	99389	6794334	68.35
14	0.00022	99381	22	99370	6694945	67.37
15	0.00027	99359	27	99345	6595575	66.38
16	0.00033	99331	32	99315	6496230	65.40
17	0.00037	99299	37	99280	6396915	64.42
18	0.00041	99262	41	99242	6297635	63.44
19	0.00044	99221	44	99199	6198393	62.47
20	0.00047	99177	46	99154	6099194	61.50
21	0.00049	99131	49	99107	6000040	60.53
22	0.00051	99082	50	99057	5900933	59.56
23	0.00052	99032	51	99006	5801876	58.59
24	0.00053	98981	52	98955	5702869	57.62
25	0.00053	98929	52	98902	5603915	56.65
26	0.00053	98876	53	98850	5505012	55.68
27	0.00054	98823	53	98797	5406163	54.71
28	0.00055	98770	54	98743	5307366	53.73
29	0.00056	98716	55	98689	5208623	52.76
30	0.00056	98661	56	98633	5109934	51.79
31	0.00059	98605	58	98576	5011301	50.82
32	0.00063	98547	62	98516	4912725	49.85
33	0.00068	98485	67	98452	4814209	48.88
34	0.00075	98418	73	98381	4715758	47.92
35	0.00083	98345	82	98304	4617376	46.95
36	0.00092	98263	91	98218	4519072	45.99
37	0.00103	98172	101	98122	4420855	45.03
38	0.00114	98071	112	98015	4322733	44.08
39	0.00127	97959	125	97897	4224718	43.13

表28 糖尿病死因除外簡易生命表(續1)
民國112年

全體

年齡 X	死亡機率 $q_x(-i)$	生存數 $l_x(-i)$	死亡數 $dx(-i)$	定 常 人 口		平均餘命 $e_{ox}(-i)$
				$L_x(-i)$	$T_x(-i)$	
40	0.00142	97835	139	97765	4126821	42.18
41	0.00157	97696	154	97619	4029056	41.24
42	0.00174	97542	170	97457	3931437	40.31
43	0.00192	97372	187	97279	3833980	39.37
44	0.00211	97185	205	97083	3736701	38.45
45	0.00229	96981	222	96870	3639618	37.53
46	0.00252	96759	244	96637	3542749	36.61
47	0.00277	96515	268	96381	3446112	35.71
48	0.00305	96247	294	96101	3349730	34.80
49	0.00335	95954	322	95793	3253630	33.91
50	0.00373	95632	357	95454	3157837	33.02
51	0.00405	95275	386	95082	3062383	32.14
52	0.00437	94889	414	94682	2967301	31.27
53	0.00468	94475	442	94254	2872619	30.41
54	0.00499	94033	470	93798	2778365	29.55
55	0.00527	93563	493	93317	2684567	28.69
56	0.00561	93070	522	92809	2591250	27.84
57	0.00596	92548	552	92272	2498441	27.00
58	0.00635	91996	584	91704	2406169	26.16
59	0.00678	91412	619	91102	2314464	25.32
60	0.00728	90793	661	90462	2223362	24.49
61	0.00778	90131	701	89781	2132900	23.66
62	0.00831	89430	744	89058	2043119	22.85
63	0.00890	88687	789	88292	1954061	22.03
64	0.00954	87898	838	87478	1865769	21.23
65	0.01017	87059	885	86616	1778290	20.43
66	0.01100	86174	948	85700	1691674	19.63
67	0.01196	85226	1019	84716	1605974	18.84
68	0.01306	84206	1100	83657	1521258	18.07
69	0.01430	83107	1189	82512	1437602	17.30
70	0.01580	81918	1294	81271	1355090	16.54
71	0.01733	80624	1397	79925	1273819	15.80
72	0.01900	79227	1505	78474	1193893	15.07
73	0.02082	77721	1618	76912	1115419	14.35
74	0.02280	76103	1735	75235	1038507	13.65
75	0.02494	74368	1855	73440	963271	12.95
76	0.02729	72513	1979	71524	889831	12.27
77	0.02984	70534	2105	69482	818307	11.60
78	0.03263	68429	2233	67313	748826	10.94
79	0.03566	66197	2361	65016	681513	10.30
80	0.03896	63836	2487	62593	616496	9.66
81	0.04255	61349	2610	60044	553904	9.03
82	0.04646	58739	2729	57374	493860	8.41
83	0.05071	56010	2840	54590	436486	7.79
84	0.05532	53170	2942	51699	381896	7.18
85+	1.00000	50228	50228	330197	330197	6.57

表28 糖尿病死因除外簡易生命表(續2)

民國112年

男性

年齡 X	死亡機率 $q_x(-i)$	生存數 $l_x(-i)$	死亡數 $dx(-i)$	定 常 人 口		平均餘命 $e_{ox}(-i)$
				$L_x(-i)$	$T_x(-i)$	
0M	0.00327	100000	327	8320	7753017	77.53
1M	0.00030	99673	30	8305	7744698	77.70
2M	0.00032	99643	32	8302	7736393	77.64
3M	0.00042	99612	42	24898	7728090	77.58
6M	0.00047	99570	47	49773	7703193	77.36
0	0.00477	100000	477	99598	7753017	77.53
1	0.00029	99523	29	99509	7653419	76.90
2	0.00024	99494	24	99482	7553911	75.92
3	0.00021	99470	21	99459	7454429	74.94
4	0.00018	99449	18	99440	7354970	73.96
5	0.00016	99431	16	99423	7255530	72.97
6	0.00014	99415	14	99409	7156106	71.98
7	0.00012	99402	12	99396	7056698	70.99
8	0.00010	99390	10	99385	6957302	70.00
9	0.00010	99379	10	99374	6857917	69.01
10	0.00011	99369	11	99364	6758543	68.01
11	0.00012	99359	12	99353	6659179	67.02
12	0.00016	99346	15	99339	6559826	66.03
13	0.00020	99331	20	99321	6460487	65.04
14	0.00026	99311	26	99298	6361166	64.05
15	0.00032	99286	32	99270	6261868	63.07
16	0.00039	99254	38	99234	6162598	62.09
17	0.00045	99215	45	99193	6063364	61.11
18	0.00050	99171	50	99146	5964171	60.14
19	0.00055	99121	55	99093	5865025	59.17
20	0.00059	99066	59	99036	5765932	58.20
21	0.00063	99007	62	98976	5666896	57.24
22	0.00066	98945	65	98912	5567920	56.27
23	0.00067	98880	67	98846	5469008	55.31
24	0.00069	98813	68	98779	5370161	54.35
25	0.00069	98745	68	98711	5271382	53.38
26	0.00070	98677	69	98643	5172671	52.42
27	0.00070	98608	69	98574	5074028	51.46
28	0.00071	98539	70	98504	4975455	50.49
29	0.00072	98469	71	98434	4876950	49.53
30	0.00073	98398	72	98362	4778517	48.56
31	0.00077	98326	76	98288	4680155	47.60
32	0.00082	98250	81	98210	4581867	46.63
33	0.00089	98169	88	98125	4483658	45.67
34	0.00098	98082	96	98033	4385532	44.71
35	0.00110	97985	108	97931	4287499	43.76
36	0.00123	97877	121	97817	4189567	42.80
37	0.00139	97756	136	97689	4091751	41.86
38	0.00156	97621	153	97545	3994062	40.91
39	0.00176	97468	171	97383	3896517	39.98

表28 糖尿病死因除外簡易生命表(續3)
民國112年

男性

年齡 X	死亡機率 $q_x(-i)$	生存數 $l_x(-i)$	死亡數 $dx(-i)$	定 常 人 口		平均餘命 $e_{ox}(-i)$
				$L_x(-i)$	$T_x(-i)$	
40	0.00198	97297	193	97200	3799135	39.05
41	0.00222	97104	216	96996	3701935	38.12
42	0.00248	96888	240	96768	3604939	37.21
43	0.00276	96648	267	96514	3508171	36.30
44	0.00306	96381	295	96234	3411656	35.40
45	0.00336	96086	323	95925	3315423	34.50
46	0.00371	95763	355	95585	3219498	33.62
47	0.00409	95408	390	95212	3123913	32.74
48	0.00450	95017	427	94804	3028700	31.88
49	0.00493	94590	466	94357	2933897	31.02
50	0.00545	94124	513	93867	2839540	30.17
51	0.00590	93611	552	93335	2745672	29.33
52	0.00635	93059	591	92764	2652337	28.50
53	0.00680	92468	628	92154	2559574	27.68
54	0.00725	91840	665	91507	2467420	26.87
55	0.00764	91174	696	90826	2375913	26.06
56	0.00813	90478	735	90110	2285087	25.26
57	0.00866	89743	777	89354	2194976	24.46
58	0.00923	88966	821	88555	2105622	23.67
59	0.00986	88144	869	87710	2017067	22.88
60	0.01064	87275	928	86811	1929357	22.11
61	0.01134	86347	979	85857	1842546	21.34
62	0.01208	85368	1032	84852	1756689	20.58
63	0.01287	84336	1085	83794	1671837	19.82
64	0.01371	83251	1142	82680	1588043	19.08
65	0.01449	82109	1190	81514	1505363	18.33
66	0.01556	80920	1259	80290	1423849	17.60
67	0.01679	79661	1337	78992	1343558	16.87
68	0.01819	78324	1425	77611	1264566	16.15
69	0.01979	76899	1522	76138	1186955	15.44
70	0.02169	75377	1635	74559	1110817	14.74
71	0.02366	73742	1745	72869	1036258	14.05
72	0.02580	71997	1857	71069	963388	13.38
73	0.02812	70140	1972	69154	892320	12.72
74	0.03064	68168	2088	67123	823166	12.08
75	0.03337	66079	2205	64977	756043	11.44
76	0.03630	63874	2318	62715	691066	10.82
77	0.03945	61556	2429	60341	628351	10.21
78	0.04285	59127	2534	57860	568010	9.61
79	0.04652	56593	2633	55277	510149	9.01
80	0.05047	53961	2723	52599	454872	8.43
81	0.05472	51237	2804	49835	402274	7.85
82	0.05930	48433	2872	46997	352438	7.28
83	0.06423	45561	2926	44098	305441	6.70
84	0.06953	42634	2965	41152	261343	6.13
85+	1.00000	39670	39670	220191	220191	5.55

表28 糖尿病死因除外簡易生命表(續4)
民國112年

女性

年齡 X	死亡機率 $q_x(-i)$	生存數 $l_x(-i)$	死亡數 $dx(-i)$	定 常 人 口		平均餘命 $e_{ox}(-i)$
				$L_x(-i)$	$T_x(-i)$	
0M	0.00241	100000	241	8323	8444021	84.44
1M	0.00026	99759	26	8312	8435698	84.56
2M	0.00023	99733	23	8310	8427386	84.50
3M	0.00048	99710	48	24921	8419075	84.44
6M	0.00044	99662	44	49820	8394154	84.23
0	0.00382	100000	382	99687	8444021	84.44
1	0.00031	99618	31	99602	8344334	83.76
2	0.00018	99587	18	99577	8244732	82.79
3	0.00011	99568	11	99563	8145154	81.80
4	0.00008	99557	8	99553	8045592	80.81
5	0.00008	99549	8	99545	7946039	79.82
6	0.00009	99541	9	99536	7846494	78.83
7	0.00009	99532	9	99527	7746958	77.83
8	0.00009	99523	9	99518	7647431	76.84
9	0.00009	99513	9	99509	7547912	75.85
10	0.00010	99504	10	99499	7448404	74.86
11	0.00011	99494	11	99489	7348905	73.86
12	0.00013	99483	13	99477	7249416	72.87
13	0.00015	99471	15	99463	7149939	71.88
14	0.00018	99456	18	99446	7050476	70.89
15	0.00022	99437	22	99426	6951030	69.90
16	0.00026	99415	26	99402	6851604	68.92
17	0.00029	99389	29	99375	6752201	67.94
18	0.00031	99361	31	99345	6652826	66.96
19	0.00032	99330	32	99314	6553481	65.98
20	0.00033	99298	33	99282	6454167	65.00
21	0.00034	99266	34	99249	6354885	64.02
22	0.00034	99232	34	99215	6255636	63.04
23	0.00035	99198	35	99180	6156421	62.06
24	0.00035	99163	35	99145	6057241	61.08
25	0.00036	99128	35	99110	5958095	60.11
26	0.00036	99092	36	99075	5858985	59.13
27	0.00036	99057	36	99039	5759911	58.15
28	0.00037	99021	37	99002	5660872	57.17
29	0.00038	98984	37	98965	5561870	56.19
30	0.00038	98947	38	98928	5462905	55.21
31	0.00040	98909	39	98889	5363977	54.23
32	0.00042	98870	42	98849	5265088	53.25
33	0.00045	98828	45	98805	5166239	52.28
34	0.00049	98783	49	98758	5067434	51.30
35	0.00055	98734	54	98707	4968675	50.32
36	0.00060	98680	59	98650	4869968	49.35
37	0.00066	98620	65	98588	4771318	48.38
38	0.00072	98555	71	98520	4672731	47.41
39	0.00079	98484	78	98445	4574211	46.45

表28 糖尿病死因除外簡易生命表(續完)
民國112年

女性

年齡 X	死亡機率 $q_x(-i)$	生存數 $l_x(-i)$	死亡數 $dx(-i)$	定 常 人 口		平均餘命 $e_{ox}(-i)$
				$L_x(-i)$	$T_x(-i)$	
40	0.00087	98406	85	98364	4475766	45.48
41	0.00094	98321	93	98275	4377403	44.52
42	0.00102	98228	100	98178	4279128	43.56
43	0.00110	98128	108	98074	4180950	42.61
44	0.00119	98020	117	97962	4082875	41.65
45	0.00126	97903	123	97842	3984914	40.70
46	0.00137	97780	134	97713	3887072	39.75
47	0.00151	97646	148	97572	3789359	38.81
48	0.00167	97499	163	97417	3691786	37.87
49	0.00185	97336	180	97246	3594369	36.93
50	0.00209	97156	203	97054	3497123	35.99
51	0.00229	96953	222	96842	3400069	35.07
52	0.00248	96731	240	96611	3303227	34.15
53	0.00266	96491	257	96363	3206616	33.23
54	0.00284	96235	273	96098	3110253	32.32
55	0.00301	95961	288	95817	3014155	31.41
56	0.00319	95673	306	95520	2918338	30.50
57	0.00339	95367	324	95205	2822818	29.60
58	0.00361	95044	343	94872	2727613	28.70
59	0.00385	94700	365	94518	2632741	27.80
60	0.00413	94335	389	94141	2538223	26.91
61	0.00444	93946	417	93738	2444082	26.02
62	0.00479	93529	448	93305	2350345	25.13
63	0.00520	93081	484	92839	2257040	24.25
64	0.00568	92597	526	92334	2164201	23.37
65	0.00621	92071	571	91785	2071867	22.50
66	0.00684	91499	626	91186	1980082	21.64
67	0.00758	90873	688	90529	1888895	20.79
68	0.00842	90185	759	89806	1798366	19.94
69	0.00937	89426	838	89007	1708561	19.11
70	0.01052	88588	932	88122	1619553	18.28
71	0.01171	87656	1027	87142	1531432	17.47
72	0.01302	86629	1128	86065	1444289	16.67
73	0.01447	85500	1237	84882	1358225	15.89
74	0.01607	84263	1354	83586	1273343	15.11
75	0.01781	82910	1476	82171	1189756	14.35
76	0.01978	81433	1611	80628	1107585	13.60
77	0.02198	79822	1755	78945	1026957	12.87
78	0.02443	78068	1908	77114	948012	12.14
79	0.02716	76160	2069	75126	870898	11.44
80	0.03020	74091	2238	72972	795773	10.74
81	0.03358	71854	2413	70647	722800	10.06
82	0.03734	69441	2593	68144	652153	9.39
83	0.04152	66848	2776	65460	584009	8.74
84	0.04617	64072	2958	62593	518549	8.09
85+	1.00000	61114	61114	455956	455956	7.46

表29 嚴重特殊傳染性肺炎 (COVID-19) 死因除外簡易生命表
民國112年

全體

年齡 X	死亡機率 $q_x(-i)$	生存數 $l_x(-i)$	死亡數 $d_x(-i)$	定 常 人 口		平均餘命 $e_{ox}(-i)$
				$L_x(-i)$	$T_x(-i)$	
0M	0.00285	100000	285	8321	8071268	80.71
1M	0.00028	99715	28	8308	8062947	80.86
2M	0.00028	99687	28	8306	8054638	80.80
3M	0.00044	99660	44	24909	8046332	80.74
6M	0.00045	99616	45	49797	8021423	80.52
0	0.00429	100000	429	99642	8071268	80.71
1	0.00030	99571	30	99556	7971626	80.06
2	0.00021	99541	21	99530	7872070	79.08
3	0.00016	99520	16	99512	7772540	78.10
4	0.00013	99504	13	99498	7673028	77.11
5	0.00012	99491	12	99485	7573530	76.12
6	0.00011	99479	11	99474	7474045	75.13
7	0.00010	99468	10	99463	7374571	74.14
8	0.00010	99458	10	99453	7275109	73.15
9	0.00010	99448	10	99443	7175656	72.15
10	0.00010	99438	10	99433	7076213	71.16
11	0.00012	99428	12	99422	6976779	70.17
12	0.00014	99416	14	99409	6877357	69.18
13	0.00018	99402	18	99394	6777948	68.19
14	0.00022	99385	22	99374	6678554	67.20
15	0.00027	99363	27	99349	6579181	66.21
16	0.00032	99335	32	99319	6479832	65.23
17	0.00037	99303	36	99285	6380512	64.25
18	0.00041	99267	40	99246	6281228	63.28
19	0.00044	99226	44	99205	6181981	62.30
20	0.00047	99183	46	99160	6082776	61.33
21	0.00049	99137	49	99112	5983617	60.36
22	0.00051	99088	50	99063	5884504	59.39
23	0.00052	99038	51	99012	5785442	58.42
24	0.00053	98986	52	98960	5686429	57.45
25	0.00053	98934	52	98908	5587469	56.48
26	0.00053	98882	53	98855	5488561	55.51
27	0.00054	98829	53	98802	5389706	54.54
28	0.00055	98775	54	98748	5290904	53.56
29	0.00056	98721	55	98694	5192155	52.59
30	0.00057	98666	56	98638	5093462	51.62
31	0.00060	98610	59	98580	4994824	50.65
32	0.00064	98550	63	98519	4896244	49.68
33	0.00069	98488	68	98454	4797725	48.71
34	0.00076	98420	74	98382	4699272	47.75
35	0.00084	98345	83	98304	4600889	46.78
36	0.00093	98262	92	98216	4502586	45.82
37	0.00104	98171	102	98120	4404369	44.86
38	0.00116	98069	113	98012	4306249	43.91
39	0.00129	97955	126	97892	4208237	42.96

表29 嚴重特殊傳染性肺炎 (COVID-19) 死因除外簡易生命表(續1)
民國112年

全體

年齡 X	死亡機率 $q_x(-i)$	生存數 $l_x(-i)$	死亡數 $dx(-i)$	定 常 人 口		平均餘命 $e_{ox}(-i)$
				$L_x(-i)$	$T_x(-i)$	
40	0.00143	97829	140	97759	4110345	42.02
41	0.00159	97689	155	97611	4012586	41.08
42	0.00176	97534	172	97448	3914974	40.14
43	0.00195	97362	190	97267	3817526	39.21
44	0.00215	97172	209	97067	3720259	38.29
45	0.00235	96963	228	96849	3623192	37.37
46	0.00259	96735	251	96610	3526343	36.45
47	0.00285	96485	275	96347	3429733	35.55
48	0.00314	96209	302	96058	3333386	34.65
49	0.00345	95907	331	95742	3237327	33.75
50	0.00382	95577	365	95394	3141585	32.87
51	0.00415	95211	395	95014	3046192	31.99
52	0.00448	94816	424	94604	2951178	31.13
53	0.00480	94392	453	94165	2856574	30.26
54	0.00513	93939	481	93698	2762408	29.41
55	0.00543	93457	507	93204	2668710	28.56
56	0.00577	92950	537	92682	2575507	27.71
57	0.00614	92414	568	92130	2482825	26.87
58	0.00654	91846	601	91545	2390695	26.03
59	0.00697	91245	636	90927	2299150	25.20
60	0.00748	90609	678	90270	2208223	24.37
61	0.00799	89931	718	89572	2117953	23.55
62	0.00853	89213	761	88832	2028382	22.74
63	0.00913	88452	807	88048	1939550	21.93
64	0.00979	87644	858	87215	1851502	21.13
65	0.01044	86786	906	86333	1764286	20.33
66	0.01130	85880	970	85395	1677953	19.54
67	0.01228	84910	1043	84389	1592558	18.76
68	0.01340	83867	1124	83305	1508169	17.98
69	0.01468	82743	1215	82136	1424864	17.22
70	0.01620	81528	1320	80868	1342728	16.47
71	0.01777	80208	1425	79496	1261860	15.73
72	0.01948	78783	1535	78016	1182364	15.01
73	0.02135	77248	1649	76424	1104349	14.30
74	0.02337	75600	1767	74716	1027925	13.60
75	0.02558	73832	1888	72888	953209	12.91
76	0.02797	71944	2012	70938	880320	12.24
77	0.03056	69932	2137	68863	809382	11.57
78	0.03338	67795	2263	66663	740519	10.92
79	0.03644	65532	2388	64338	673855	10.28
80	0.03976	63144	2510	61889	609518	9.65
81	0.04336	60634	2629	59319	547629	9.03
82	0.04726	58005	2741	56634	488310	8.42
83	0.05149	55263	2845	53841	431676	7.81
84	0.05607	52418	2939	50948	377835	7.21
85+	1.00000	49479	49479	326887	326887	6.61

表29 嚴重特殊傳染性肺炎 (COVID-19) 死因除外簡易生命表(續2)
民國112年

男性

年齡 X	死亡機率 $q_x(-i)$	生存數 $l_x(-i)$	死亡數 $dx(-i)$	定 常 人 口		平均餘命 $e_{ox}(-i)$
				$L_x(-i)$	$T_x(-i)$	
0M	0.00325	100000	325	8320	7741340	77.41
1M	0.00030	99675	30	8305	7733020	77.58
2M	0.00032	99645	32	8302	7724715	77.52
3M	0.00042	99613	42	24898	7716413	77.46
6M	0.00047	99571	47	49774	7691515	77.25
0	0.00475	100000	475	99599	7741340	77.41
1	0.00029	99525	29	99510	7641741	76.78
2	0.00023	99495	23	99484	7542231	75.80
3	0.00021	99472	21	99462	7442747	74.82
4	0.00017	99452	17	99443	7343285	73.84
5	0.00015	99435	15	99427	7243842	72.85
6	0.00013	99420	13	99413	7144414	71.86
7	0.00012	99406	12	99401	7045001	70.87
8	0.00010	99395	10	99390	6945601	69.88
9	0.00010	99385	10	99380	6846211	68.89
10	0.00011	99375	11	99369	6746831	67.89
11	0.00012	99364	12	99358	6647462	66.90
12	0.00016	99352	15	99344	6548104	65.91
13	0.00020	99336	20	99326	6448760	64.92
14	0.00026	99316	26	99303	6349434	63.93
15	0.00032	99291	32	99275	6250131	62.95
16	0.00039	99259	38	99240	6150856	61.97
17	0.00044	99220	44	99198	6051616	60.99
18	0.00050	99176	49	99151	5952418	60.02
19	0.00055	99127	54	99100	5853267	59.05
20	0.00059	99072	59	99043	5754167	58.08
21	0.00063	99014	62	98982	5655124	57.11
22	0.00066	98951	65	98919	5556142	56.15
23	0.00067	98886	67	98853	5457223	55.19
24	0.00069	98820	68	98786	5358370	54.22
25	0.00069	98752	68	98718	5259584	53.26
26	0.00069	98684	68	98650	5160866	52.30
27	0.00070	98616	69	98581	5062216	51.33
28	0.00071	98547	70	98512	4963635	50.37
29	0.00073	98477	71	98441	4865124	49.40
30	0.00074	98405	73	98369	4766683	48.44
31	0.00078	98332	76	98294	4668314	47.47
32	0.00083	98256	82	98215	4570020	46.51
33	0.00091	98174	89	98130	4471805	45.55
34	0.00100	98085	98	98036	4373676	44.59
35	0.00112	97987	110	97932	4275640	43.63
36	0.00126	97877	123	97816	4177707	42.68
37	0.00141	97754	138	97685	4079892	41.74
38	0.00159	97616	155	97539	3982207	40.79
39	0.00179	97461	174	97374	3884668	39.86

表29 嚴重特殊傳染性肺炎 (COVID-19) 死因除外簡易生命表(續3)
民國112年

男性

年齡 X	死亡機率 $q_x(-i)$	生存數 $l_x(-i)$	死亡數 $dx(-i)$	定 常 人 口		平均餘命 $e_{ox}(-i)$
				$L_x(-i)$	$T_x(-i)$	
40	0.00201	97287	196	97189	3787294	38.93
41	0.00226	97091	219	96982	3690105	38.01
42	0.00252	96872	245	96750	3593123	37.09
43	0.00282	96628	272	96492	3496373	36.18
44	0.00313	96356	302	96205	3399882	35.28
45	0.00346	96054	333	95887	3303677	34.39
46	0.00383	95721	367	95538	3207790	33.51
47	0.00422	95354	403	95153	3112252	32.64
48	0.00464	94952	441	94731	3017099	31.78
49	0.00508	94511	480	94271	2922368	30.92
50	0.00559	94030	526	93767	2828098	30.08
51	0.00606	93505	566	93221	2734330	29.24
52	0.00653	92938	606	92635	2641109	28.42
53	0.00700	92332	646	92009	2548473	27.60
54	0.00748	91686	685	91343	2456465	26.79
55	0.00793	91000	722	90640	2365122	25.99
56	0.00844	90279	762	89898	2274482	25.19
57	0.00898	89517	804	89114	2184584	24.40
58	0.00956	88712	848	88288	2095470	23.62
59	0.01018	87864	895	87417	2007182	22.84
60	0.01091	86969	949	86495	1919765	22.07
61	0.01161	86020	999	85521	1833270	21.31
62	0.01236	85021	1051	84496	1747750	20.56
63	0.01315	83971	1105	83419	1663253	19.81
64	0.01402	82866	1162	82285	1579835	19.06
65	0.01484	81705	1212	81098	1497550	18.33
66	0.01594	80492	1283	79851	1416451	17.60
67	0.01721	79209	1363	78528	1336601	16.87
68	0.01865	77846	1452	77120	1258073	16.16
69	0.02029	76394	1550	75619	1180953	15.46
70	0.02222	74844	1663	74013	1105334	14.77
71	0.02421	73181	1772	72295	1031321	14.09
72	0.02637	71409	1883	70467	959026	13.43
73	0.02870	69526	1995	68528	888559	12.78
74	0.03120	67531	2107	66477	820030	12.14
75	0.03390	65424	2218	64315	753553	11.52
76	0.03678	63206	2325	62043	689238	10.90
77	0.03988	60881	2428	59667	627195	10.30
78	0.04319	58453	2525	57191	567528	9.71
79	0.04675	55928	2615	54621	510337	9.12
80	0.05057	53314	2696	51966	455716	8.55
81	0.05465	50618	2766	49235	403750	7.98
82	0.05903	47851	2825	46439	354515	7.41
83	0.06372	45026	2869	43592	308077	6.84
84	0.06875	42157	2898	40708	264485	6.27
85+	1.00000	39259	39259	223776	223776	5.70

表29 嚴重特殊傳染性肺炎 (COVID-19) 死因除外簡易生命表(續4)
民國112年

女性

年齡 X	死亡機率 $q_x(-i)$	生存數 $l_x(-i)$	死亡數 $d_x(-i)$	定 常 人 口		平均餘命 $e_{ox}(-i)$
				$L_x(-i)$	$T_x(-i)$	
0M	0.00241	100000	241	8323	8419843	84.20
1M	0.00026	99759	26	8312	8411519	84.32
2M	0.00023	99733	23	8310	8403207	84.26
3M	0.00046	99710	46	24922	8394897	84.19
6M	0.00043	99664	43	49821	8369976	83.98
0	0.00379	100000	379	99688	8419843	84.20
1	0.00031	99621	31	99605	8320154	83.52
2	0.00018	99590	18	99580	8220549	82.54
3	0.00011	99571	11	99566	8120969	81.56
4	0.00008	99560	8	99556	8021403	80.57
5	0.00008	99552	8	99548	7921847	79.58
6	0.00009	99544	9	99539	7822299	78.58
7	0.00009	99535	9	99530	7722760	77.59
8	0.00009	99526	9	99521	7623229	76.60
9	0.00009	99516	9	99512	7523708	75.60
10	0.00010	99507	10	99502	7424197	74.61
11	0.00011	99497	11	99492	7324695	73.62
12	0.00013	99486	13	99480	7225203	72.63
13	0.00015	99474	15	99466	7125723	71.63
14	0.00018	99459	18	99449	7026257	70.64
15	0.00022	99440	22	99429	6926807	69.66
16	0.00026	99418	25	99405	6827378	68.67
17	0.00028	99393	28	99379	6727973	67.69
18	0.00030	99365	30	99350	6628594	66.71
19	0.00032	99334	32	99319	6529244	65.73
20	0.00033	99303	32	99286	6429926	64.75
21	0.00034	99270	33	99253	6330640	63.77
22	0.00034	99237	34	99220	6231386	62.79
23	0.00035	99202	35	99185	6132167	61.81
24	0.00036	99168	35	99150	6032981	60.84
25	0.00036	99132	36	99115	5933831	59.86
26	0.00036	99097	36	99079	5834717	58.88
27	0.00037	99061	37	99042	5735638	57.90
28	0.00037	99024	37	99006	5636596	56.92
29	0.00038	98987	38	98968	5537590	55.94
30	0.00039	98949	39	98930	5438622	54.96
31	0.00040	98910	40	98890	5339693	53.99
32	0.00043	98870	42	98849	5240802	53.01
33	0.00046	98828	45	98806	5141953	52.03
34	0.00050	98783	50	98758	5043147	51.05
35	0.00055	98733	54	98706	4944389	50.08
36	0.00060	98679	59	98649	4845683	49.11
37	0.00066	98619	65	98587	4747034	48.13
38	0.00072	98554	71	98519	4648447	47.17
39	0.00079	98483	78	98445	4549928	46.20

表29 嚴重特殊傳染性肺炎 (COVID-19) 死因除外簡易生命表(續完)

民國112年

女性

年齡 X	死亡機率 $q_x(-i)$	生存數 $l_x(-i)$	死亡數 $dx(-i)$	定 常 人 口		平均餘命 $e_{ox}(-i)$
				$L_x(-i)$	$T_x(-i)$	
40	0.00087	98406	85	98363	4451484	45.24
41	0.00094	98321	93	98275	4353120	44.27
42	0.00102	98228	100	98178	4254846	43.32
43	0.00111	98128	109	98073	4156668	42.36
44	0.00120	98019	118	97960	4058595	41.41
45	0.00128	97901	125	97838	3960635	40.46
46	0.00140	97776	137	97707	3862797	39.51
47	0.00154	97639	151	97563	3765089	38.56
48	0.00170	97488	166	97405	3667526	37.62
49	0.00189	97322	183	97230	3570121	36.68
50	0.00214	97138	208	97035	3472891	35.75
51	0.00233	96931	226	96818	3375856	34.83
52	0.00252	96705	244	96583	3279038	33.91
53	0.00270	96461	261	96331	3182455	32.99
54	0.00288	96201	277	96062	3086124	32.08
55	0.00303	95924	291	95778	2990062	31.17
56	0.00322	95633	308	95479	2894284	30.26
57	0.00343	95324	327	95161	2798805	29.36
58	0.00367	94997	349	94823	2703644	28.46
59	0.00393	94648	372	94462	2608822	27.56
60	0.00425	94276	401	94076	2514359	26.67
61	0.00458	93876	430	93661	2420283	25.78
62	0.00496	93446	463	93214	2326623	24.90
63	0.00539	92982	501	92732	2233409	24.02
64	0.00587	92481	543	92210	2140677	23.15
65	0.00641	91938	589	91644	2048467	22.28
66	0.00705	91349	644	91027	1956824	21.42
67	0.00780	90705	708	90351	1865797	20.57
68	0.00866	89997	780	89607	1775446	19.73
69	0.00964	89218	860	88787	1685838	18.90
70	0.01081	88357	955	87880	1597051	18.07
71	0.01205	87402	1053	86876	1509171	17.27
72	0.01342	86349	1159	85769	1422296	16.47
73	0.01495	85190	1274	84553	1336526	15.69
74	0.01665	83916	1397	83218	1251973	14.92
75	0.01853	82519	1529	81754	1168756	14.16
76	0.02062	80990	1670	80155	1087001	13.42
77	0.02294	79320	1820	78410	1006847	12.69
78	0.02551	77500	1977	76512	928437	11.98
79	0.02836	75523	2142	74452	851925	11.28
80	0.03152	73381	2313	72225	777473	10.60
81	0.03502	71068	2489	69824	705249	9.92
82	0.03890	68579	2668	67245	635425	9.27
83	0.04319	65911	2847	64488	568180	8.62
84	0.04794	63065	3024	61553	503692	7.99
85+	1.00000	60041	60041	442139	442139	7.36

表30 高血壓性疾病死因除外簡易生命表
民國112年

全體

年齡 X	死亡機率 $q_x(-i)$	生存數 $l_x(-i)$	死亡數 $dx(-i)$	定 常 人 口		平均餘命 $e_{ox}(-i)$
				$L_x(-i)$	$T_x(-i)$	
0M	0.00285	100000	285	8321	8071727	80.72
1M	0.00028	99715	28	8308	8063406	80.86
2M	0.00028	99686	28	8306	8055097	80.80
3M	0.00045	99659	45	24909	8046791	80.74
6M	0.00046	99614	46	49796	8021882	80.53
0	0.00431	100000	431	99641	8071727	80.72
1	0.00030	99569	30	99554	7972086	80.07
2	0.00022	99538	21	99528	7872533	79.09
3	0.00016	99517	16	99509	7773005	78.11
4	0.00013	99501	13	99494	7673496	77.12
5	0.00012	99488	12	99482	7574002	76.13
6	0.00012	99476	11	99470	7474520	75.14
7	0.00011	99464	11	99459	7375050	74.15
8	0.00010	99454	10	99449	7275591	73.16
9	0.00010	99444	10	99439	7176142	72.16
10	0.00010	99434	10	99429	7076703	71.17
11	0.00012	99424	12	99418	6977274	70.18
12	0.00014	99412	14	99405	6877856	69.19
13	0.00018	99398	18	99389	6778450	68.19
14	0.00022	99381	22	99370	6679061	67.21
15	0.00027	99359	27	99345	6579691	66.22
16	0.00033	99331	32	99315	6480346	65.24
17	0.00037	99299	37	99280	6381031	64.26
18	0.00041	99262	41	99242	6281751	63.28
19	0.00044	99221	44	99199	6182509	62.31
20	0.00047	99177	46	99154	6083310	61.34
21	0.00049	99131	49	99107	5984156	60.37
22	0.00051	99082	50	99057	5885049	59.40
23	0.00052	99032	52	99006	5785992	58.43
24	0.00053	98980	52	98954	5686986	57.46
25	0.00053	98928	53	98901	5588032	56.49
26	0.00054	98875	53	98848	5489131	55.52
27	0.00054	98822	54	98795	5390282	54.55
28	0.00055	98768	54	98741	5291487	53.57
29	0.00056	98714	55	98686	5192746	52.60
30	0.00057	98658	56	98630	5094060	51.63
31	0.00059	98602	59	98573	4995430	50.66
32	0.00063	98544	62	98513	4896857	49.69
33	0.00068	98481	67	98448	4798344	48.72
34	0.00075	98414	73	98377	4699896	47.76
35	0.00083	98341	82	98300	4601519	46.79
36	0.00092	98259	91	98214	4503219	45.83
37	0.00103	98168	101	98118	4405006	44.87
38	0.00114	98067	112	98011	4306888	43.92
39	0.00127	97955	125	97893	4208876	42.97

表30 高血壓性疾病死因除外簡易生命表(續1)

民國112年

全體

年齡 X	死亡機率 $q_x(-i)$	生存數 $l_x(-i)$	死亡數 $dx(-i)$	定 常 人 口		平均餘命 $e_{ox}(-i)$
				$L_x(-i)$	$T_x(-i)$	
40	0.00142	97830	139	97761	4110984	42.02
41	0.00158	97691	154	97614	4013223	41.08
42	0.00175	97537	171	97452	3915609	40.14
43	0.00193	97367	188	97272	3818157	39.21
44	0.00213	97178	207	97075	3720884	38.29
45	0.00232	96971	225	96859	3623809	37.37
46	0.00256	96746	248	96622	3526951	36.46
47	0.00282	96498	272	96362	3430329	35.55
48	0.00310	96226	299	96077	3333967	34.65
49	0.00341	95927	327	95764	3237890	33.75
50	0.00378	95601	361	95420	3142127	32.87
51	0.00410	95240	390	95044	3046706	31.99
52	0.00442	94849	419	94640	2951662	31.12
53	0.00474	94430	448	94206	2857023	30.26
54	0.00506	93982	476	93744	2762817	29.40
55	0.00536	93506	501	93255	2669073	28.54
56	0.00571	93005	531	92739	2575817	27.70
57	0.00608	92474	562	92193	2483078	26.85
58	0.00649	91911	596	91613	2390885	26.01
59	0.00693	91315	633	90999	2299272	25.18
60	0.00745	90682	676	90345	2208273	24.35
61	0.00797	90007	717	89648	2117929	23.53
62	0.00853	89289	761	88909	2028281	22.72
63	0.00913	88528	808	88124	1939372	21.91
64	0.00980	87720	860	87290	1851248	21.10
65	0.01046	86860	908	86406	1763958	20.31
66	0.01132	85952	973	85465	1677552	19.52
67	0.01232	84978	1047	84455	1592087	18.74
68	0.01347	83931	1130	83366	1507632	17.96
69	0.01476	82801	1222	82190	1424266	17.20
70	0.01630	81579	1330	80914	1342076	16.45
71	0.01790	80249	1437	79530	1261162	15.72
72	0.01965	78812	1549	78038	1181632	14.99
73	0.02155	77263	1665	76431	1103595	14.28
74	0.02361	75599	1785	74706	1027164	13.59
75	0.02585	73814	1908	72860	952457	12.90
76	0.02827	71906	2033	70890	879598	12.23
77	0.03089	69873	2159	68794	808708	11.57
78	0.03373	67715	2284	66573	739914	10.93
79	0.03681	65430	2408	64226	673342	10.29
80	0.04014	63022	2530	61757	609115	9.67
81	0.04375	60492	2646	59169	547358	9.05
82	0.04765	57846	2756	56468	488189	8.44
83	0.05187	55090	2857	53661	431722	7.84
84	0.05643	52232	2948	50758	378061	7.24
85+	1.00000	49284	49284	327303	327303	6.64

表30 高血壓性疾病死因除外簡易生命表(續2)

民國112年

男性

年齡 X	死亡機率 $q_x(-i)$	生存數 $l_x(-i)$	死亡數 $dx(-i)$	定 常 人 口		平均餘命 $e_{ox}(-i)$
				$L_x(-i)$	$T_x(-i)$	
0M	0.00327	100000	327	8320	7737034	77.37
1M	0.00030	99673	30	8305	7728714	77.54
2M	0.00032	99643	32	8302	7720409	77.48
3M	0.00042	99612	42	24898	7712107	77.42
6M	0.00047	99570	47	49773	7687209	77.20
0	0.00477	100000	477	99598	7737034	77.37
1	0.00029	99523	29	99509	7637436	76.74
2	0.00024	99494	24	99482	7537928	75.76
3	0.00021	99470	21	99459	7438446	74.78
4	0.00018	99449	18	99440	7338986	73.80
5	0.00016	99431	16	99423	7239546	72.81
6	0.00014	99415	14	99409	7140123	71.82
7	0.00012	99402	12	99396	7040714	70.83
8	0.00010	99390	10	99385	6941319	69.84
9	0.00010	99379	10	99374	6841934	68.85
10	0.00011	99369	11	99364	6742560	67.85
11	0.00012	99359	12	99353	6643196	66.86
12	0.00016	99346	15	99339	6543843	65.87
13	0.00020	99331	20	99321	6444504	64.88
14	0.00026	99311	26	99298	6345183	63.89
15	0.00032	99286	32	99270	6245885	62.91
16	0.00039	99254	38	99234	6146615	61.93
17	0.00045	99215	45	99193	6047381	60.95
18	0.00050	99171	50	99146	5948188	59.98
19	0.00055	99121	55	99093	5849042	59.01
20	0.00060	99066	59	99036	5749949	58.04
21	0.00063	99007	62	98976	5650913	57.08
22	0.00066	98944	65	98912	5551937	56.11
23	0.00068	98879	67	98846	5453025	55.15
24	0.00069	98813	68	98778	5354179	54.19
25	0.00069	98744	68	98710	5255401	53.22
26	0.00070	98676	69	98642	5156690	52.26
27	0.00070	98608	69	98573	5058048	51.29
28	0.00071	98538	70	98503	4959475	50.33
29	0.00073	98468	72	98432	4860972	49.37
30	0.00074	98397	73	98360	4762540	48.40
31	0.00078	98324	76	98286	4664180	47.44
32	0.00083	98248	81	98207	4565894	46.47
33	0.00090	98166	88	98122	4467687	45.51
34	0.00099	98078	97	98029	4369565	44.55
35	0.00111	97981	109	97927	4271535	43.60
36	0.00124	97872	121	97811	4173609	42.64
37	0.00139	97751	136	97683	4075797	41.70
38	0.00157	97615	153	97538	3978115	40.75
39	0.00176	97462	172	97376	3880577	39.82

表30 高血壓性疾病死因除外簡易生命表(續3)

民國112年

男性

年齡 X	死亡機率 $q_x(-i)$	生存數 $l_x(-i)$	死亡數 $dx(-i)$	定 常 人 口		平均餘命 $e_{ox}(-i)$
				$L_x(-i)$	$T_x(-i)$	
40	0.00198	97290	192	97194	3783201	38.89
41	0.00222	97098	215	96990	3686007	37.96
42	0.00248	96883	240	96762	3589017	37.05
43	0.00277	96642	267	96509	3492254	36.14
44	0.00308	96375	297	96227	3395745	35.23
45	0.00340	96079	327	95915	3299519	34.34
46	0.00376	95752	360	95572	3203604	33.46
47	0.00415	95391	396	95194	3108032	32.58
48	0.00456	94996	433	94779	3012838	31.72
49	0.00499	94563	472	94327	2918059	30.86
50	0.00549	94091	517	93832	2823733	30.01
51	0.00595	93574	557	93296	2729900	29.17
52	0.00641	93017	596	92719	2636604	28.35
53	0.00687	92421	635	92104	2543885	27.52
54	0.00734	91786	674	91449	2451781	26.71
55	0.00778	91112	709	90758	2360332	25.91
56	0.00829	90404	750	90029	2269574	25.10
57	0.00884	89654	793	89257	2179545	24.31
58	0.00944	88861	839	88442	2090288	23.52
59	0.01008	88022	887	87579	2001846	22.74
60	0.01086	87135	946	86662	1914268	21.97
61	0.01159	86189	999	85689	1827606	21.20
62	0.01235	85190	1052	84664	1741917	20.45
63	0.01316	84138	1107	83585	1657253	19.70
64	0.01403	83031	1165	82448	1573668	18.95
65	0.01483	81866	1214	81258	1491220	18.22
66	0.01595	80651	1286	80008	1409961	17.48
67	0.01724	79365	1368	78681	1329953	16.76
68	0.01872	77997	1460	77267	1251272	16.04
69	0.02039	76537	1561	75756	1174005	15.34
70	0.02241	74976	1680	74136	1098249	14.65
71	0.02445	73296	1792	72400	1024113	13.97
72	0.02665	71503	1906	70551	951713	13.31
73	0.02903	69598	2020	68588	881163	12.66
74	0.03158	67578	2134	66511	812575	12.02
75	0.03430	65444	2244	64322	746064	11.40
76	0.03725	63199	2354	62022	681743	10.79
77	0.04042	60845	2460	59616	619721	10.19
78	0.04384	58386	2560	57106	560105	9.59
79	0.04752	55826	2653	54500	502999	9.01
80	0.05148	53173	2737	51804	448500	8.43
81	0.05574	50436	2811	49030	396695	7.87
82	0.06032	47624	2873	46188	347665	7.30
83	0.06524	44752	2919	43292	301477	6.74
84	0.07052	41832	2950	40357	258185	6.17
85+	1.00000	38882	38882	217828	217828	5.60

表30 高血壓性疾病死因除外簡易生命表(續4)

民國112年

女性

年齡 X	死亡機率 $q_x(-i)$	生存數 $l_x(-i)$	死亡數 $dx(-i)$	定 常 人 口		平均餘命 $e_{ox}(-i)$
				$L_x(-i)$	$T_x(-i)$	
0M	0.00241	100000	241	8323	8428953	84.29
1M	0.00026	99759	26	8312	8420630	84.41
2M	0.00023	99733	23	8310	8412318	84.35
3M	0.00048	99710	48	24921	8404008	84.28
6M	0.00044	99662	44	49820	8379086	84.08
0	0.00382	100000	382	99687	8428953	84.29
1	0.00031	99618	31	99602	8329266	83.61
2	0.00018	99587	18	99577	8229664	82.64
3	0.00011	99568	11	99563	8130087	81.65
4	0.00008	99557	8	99553	8030524	80.66
5	0.00008	99549	8	99545	7930971	79.67
6	0.00009	99541	9	99536	7831426	78.68
7	0.00009	99532	9	99527	7731890	77.68
8	0.00009	99523	9	99518	7632363	76.69
9	0.00009	99513	9	99509	7532845	75.70
10	0.00010	99504	10	99499	7433336	74.70
11	0.00011	99494	11	99489	7333837	73.71
12	0.00013	99483	13	99477	7234349	72.72
13	0.00015	99471	15	99463	7134872	71.73
14	0.00018	99456	18	99446	7035408	70.74
15	0.00022	99437	22	99426	6935962	69.75
16	0.00026	99415	26	99402	6836536	68.77
17	0.00029	99389	29	99375	6737134	67.79
18	0.00031	99361	31	99345	6637759	66.80
19	0.00032	99330	32	99314	6538413	65.83
20	0.00033	99298	33	99282	6439099	64.85
21	0.00034	99265	34	99248	6339817	63.87
22	0.00034	99232	34	99215	6240569	62.89
23	0.00035	99197	35	99180	6141354	61.91
24	0.00036	99163	36	99145	6042174	60.93
25	0.00036	99127	36	99109	5943030	59.95
26	0.00037	99091	37	99073	5843920	58.98
27	0.00037	99054	37	99036	5744848	58.00
28	0.00038	99018	37	98999	5645812	57.02
29	0.00038	98980	38	98961	5546813	56.04
30	0.00038	98942	38	98923	5447851	55.06
31	0.00040	98905	39	98885	5348928	54.08
32	0.00042	98865	42	98844	5250043	53.10
33	0.00045	98824	45	98801	5151199	52.13
34	0.00049	98779	48	98755	5052397	51.15
35	0.00054	98731	54	98704	4953643	50.17
36	0.00060	98677	59	98648	4854939	49.20
37	0.00066	98618	65	98586	4756291	48.23
38	0.00072	98553	71	98518	4657705	47.26
39	0.00079	98482	78	98443	4559187	46.29

表30 高血壓性疾病死因除外簡易生命表(續完)

民國112年

女性

年齡 X	死亡機率 $q_x(-i)$	生存數 $l_x(-i)$	死亡數 $dx(-i)$	定 常 人 口		平均餘命 $e_{ox}(-i)$
				$L_x(-i)$	$T_x(-i)$	
40	0.00088	98405	86	98361	4460744	45.33
41	0.00095	98318	94	98271	4362383	44.37
42	0.00104	98225	102	98174	4264111	43.41
43	0.00113	98123	110	98067	4165938	42.46
44	0.00122	98012	119	97953	4067870	41.50
45	0.00129	97893	126	97830	3969918	40.55
46	0.00141	97767	138	97698	3872088	39.61
47	0.00155	97629	151	97553	3774390	38.66
48	0.00171	97477	167	97394	3676837	37.72
49	0.00189	97311	184	97219	3579443	36.78
50	0.00214	97127	208	97023	3482224	35.85
51	0.00234	96919	226	96805	3385202	34.93
52	0.00252	96692	244	96570	3288396	34.01
53	0.00271	96448	261	96318	3191826	33.09
54	0.00289	96187	278	96048	3095508	32.18
55	0.00305	95909	292	95763	2999460	31.27
56	0.00324	95617	310	95462	2903697	30.37
57	0.00345	95307	329	95143	2808235	29.47
58	0.00368	94979	350	94804	2713092	28.57
59	0.00394	94629	373	94443	2618288	27.67
60	0.00424	94256	400	94056	2523845	26.78
61	0.00458	93856	430	93642	2429789	25.89
62	0.00496	93427	463	93195	2336147	25.01
63	0.00539	92964	501	92713	2242952	24.13
64	0.00589	92463	544	92191	2150239	23.26
65	0.00644	91919	592	91623	2058048	22.39
66	0.00710	91327	648	91003	1966425	21.53
67	0.00785	90679	712	90323	1875423	20.68
68	0.00872	89967	784	89574	1785100	19.84
69	0.00971	89182	866	88749	1695525	19.01
70	0.01085	88317	959	87837	1606776	18.19
71	0.01210	87358	1057	86829	1518939	17.39
72	0.01349	86301	1165	85719	1432109	16.59
73	0.01504	85136	1281	84496	1346391	15.81
74	0.01676	83856	1405	83153	1261895	15.05
75	0.01869	82450	1541	81680	1178741	14.30
76	0.02078	80909	1682	80069	1097062	13.56
77	0.02309	79228	1830	78313	1016993	12.84
78	0.02564	77398	1984	76406	938680	12.13
79	0.02844	75414	2145	74341	862274	11.43
80	0.03153	73269	2310	72113	787933	10.75
81	0.03493	70958	2479	69719	715820	10.09
82	0.03868	68480	2649	67155	646101	9.43
83	0.04279	65831	2817	64422	578945	8.79
84	0.04732	63014	2982	61523	514523	8.17
85+	1.00000	60032	60032	453000	453000	7.55

表31 事故傷害死因除外簡易生命表
民國112年

全體

年齡 X	死亡機率 $q_x(-i)$	生存數 $l_x(-i)$	死亡數 $dx(-i)$	定 常 人 口		平均餘命 $e_{ox}(-i)$
				$L_x(-i)$	$T_x(-i)$	
0M	0.00285	100000	285	8321	8084124	80.84
1M	0.00026	99715	26	8309	8075803	80.99
2M	0.00023	99689	23	8306	8067494	80.93
3M	0.00034	99666	34	24912	8059188	80.86
6M	0.00039	99632	39	49806	8034276	80.64
0	0.00407	100000	407	99655	8084124	80.84
1	0.00023	99593	23	99582	7984469	80.17
2	0.00017	99570	17	99562	7884888	79.19
3	0.00011	99553	11	99547	7785326	78.20
4	0.00011	99542	11	99537	7685779	77.21
5	0.00010	99531	10	99526	7586242	76.22
6	0.00009	99521	9	99517	7486716	75.23
7	0.00009	99512	9	99507	7387199	74.23
8	0.00009	99503	9	99498	7287692	73.24
9	0.00010	99493	10	99488	7188194	72.25
10	0.00010	99484	10	99479	7088705	71.25
11	0.00011	99473	11	99468	6989227	70.26
12	0.00012	99463	12	99457	6889759	69.27
13	0.00013	99451	13	99444	6790302	68.28
14	0.00014	99438	14	99431	6690858	67.29
15	0.00014	99424	14	99417	6591426	66.30
16	0.00016	99410	16	99402	6492009	65.31
17	0.00018	99394	18	99385	6392607	64.32
18	0.00020	99376	20	99366	6293222	63.33
19	0.00023	99356	23	99345	6193855	62.34
20	0.00027	99333	27	99320	6094511	61.35
21	0.00030	99306	30	99291	5995191	60.37
22	0.00032	99277	32	99261	5895900	59.39
23	0.00035	99244	34	99227	5796639	58.41
24	0.00037	99210	37	99192	5697412	57.43
25	0.00039	99173	38	99154	5598220	56.45
26	0.00040	99135	40	99115	5499066	55.47
27	0.00042	99095	42	99074	5399951	54.49
28	0.00044	99053	43	99032	5300877	53.52
29	0.00046	99010	45	98987	5201845	52.54
30	0.00047	98964	47	98941	5102858	51.56
31	0.00050	98918	50	98893	5003917	50.59
32	0.00054	98868	54	98841	4905024	49.61
33	0.00059	98814	59	98785	4806183	48.64
34	0.00066	98755	65	98723	4707398	47.67
35	0.00074	98690	73	98654	4608675	46.70
36	0.00083	98618	81	98577	4510021	45.73
37	0.00092	98536	91	98491	4411445	44.77
38	0.00104	98445	102	98394	4312954	43.81
39	0.00116	98343	114	98286	4214560	42.86

表31 事故傷害死因除外簡易生命表(續1)

民國112年

全體

年齡 X	死亡機率 $q_x(-i)$	生存數 $l_x(-i)$	死亡數 $dx(-i)$	定 常 人 口		平均餘命 $e_{ox}(-i)$
				$L_x(-i)$	$T_x(-i)$	
40	0.00130	98229	128	98165	4116274	41.90
41	0.00145	98101	142	98030	4018109	40.96
42	0.00162	97959	158	97880	3920078	40.02
43	0.00180	97801	176	97713	3822199	39.08
44	0.00199	97625	194	97528	3724486	38.15
45	0.00218	97431	213	97324	3626958	37.23
46	0.00242	97218	235	97100	3529634	36.31
47	0.00268	96983	260	96853	3432533	35.39
48	0.00297	96723	287	96580	3335680	34.49
49	0.00327	96436	316	96278	3239101	33.59
50	0.00365	96120	351	95945	3142822	32.70
51	0.00398	95769	381	95578	3046878	31.81
52	0.00431	95388	411	95182	2951299	30.94
53	0.00464	94976	441	94756	2856117	30.07
54	0.00497	94536	469	94301	2761361	29.21
55	0.00527	94066	495	93819	2667060	28.35
56	0.00562	93571	526	93308	2573241	27.50
57	0.00599	93045	557	92767	2479933	26.65
58	0.00639	92488	591	92193	2387166	25.81
59	0.00683	91897	627	91583	2294974	24.97
60	0.00734	91270	670	90935	2203390	24.14
61	0.00785	90600	711	90244	2112456	23.32
62	0.00840	89888	755	89511	2022212	22.50
63	0.00901	89133	803	88731	1932701	21.68
64	0.00968	88330	855	87903	1843970	20.88
65	0.01034	87475	904	87023	1756067	20.08
66	0.01121	86571	970	86086	1669044	19.28
67	0.01222	85600	1046	85078	1582959	18.49
68	0.01338	84555	1131	83989	1497881	17.71
69	0.01470	83423	1226	82810	1413892	16.95
70	0.01627	82197	1338	81529	1331082	16.19
71	0.01790	80860	1448	80136	1249553	15.45
72	0.01968	79412	1563	78631	1169417	14.73
73	0.02162	77849	1683	77008	1090787	14.01
74	0.02373	76167	1807	75263	1013779	13.31
75	0.02601	74359	1934	73392	938516	12.62
76	0.02852	72425	2065	71392	865124	11.95
77	0.03124	70360	2198	69261	793731	11.28
78	0.03421	68162	2332	66996	724470	10.63
79	0.03745	65829	2465	64597	657475	9.99
80	0.04098	63364	2596	62066	592878	9.36
81	0.04481	60768	2723	59406	530812	8.74
82	0.04899	58044	2844	56623	471406	8.12
83	0.05353	55201	2955	53723	414784	7.51
84	0.05847	52246	3055	50718	361061	6.91
85+	1.00000	49191	49191	310342	310342	6.31

表31 事故傷害死因除外簡易生命表(續2)

民國112年

男性

年齡 X	死亡機率 $q_x(-i)$	生存數 $l_x(-i)$	死亡數 $dx(-i)$	定 常 人 口		平均餘命 $e_{ox}(-i)$
				$L_x(-i)$	$T_x(-i)$	
0M	0.00325	100000	325	8320	7772302	77.72
1M	0.00029	99675	29	8305	7763982	77.89
2M	0.00025	99646	24	8303	7755677	77.83
3M	0.00030	99622	30	24902	7747374	77.77
6M	0.00040	99592	40	49786	7722472	77.54
0	0.00448	100000	448	99615	7772302	77.72
1	0.00020	99552	20	99542	7672687	77.07
2	0.00020	99531	19	99522	7573145	76.09
3	0.00016	99512	15	99504	7473623	75.10
4	0.00015	99497	15	99489	7374119	74.11
5	0.00013	99482	13	99475	7274630	73.13
6	0.00011	99469	11	99463	7175155	72.13
7	0.00011	99457	11	99452	7075692	71.14
8	0.00010	99447	10	99442	6976240	70.15
9	0.00010	99436	10	99431	6876798	69.16
10	0.00011	99427	11	99421	6777367	68.16
11	0.00011	99416	11	99410	6677945	67.17
12	0.00012	99405	12	99399	6578535	66.18
13	0.00013	99393	13	99387	6479136	65.19
14	0.00014	99380	14	99373	6379750	64.20
15	0.00014	99366	14	99359	6280376	63.20
16	0.00016	99352	16	99344	6181017	62.21
17	0.00018	99337	18	99327	6081672	61.22
18	0.00022	99318	21	99307	5982345	60.23
19	0.00025	99297	25	99284	5883038	59.25
20	0.00031	99272	30	99257	5783753	58.26
21	0.00034	99242	34	99224	5684497	57.28
22	0.00038	99207	38	99189	5585272	56.30
23	0.00041	99170	41	99149	5486084	55.32
24	0.00045	99129	44	99107	5386934	54.34
25	0.00048	99084	47	99061	5287828	53.37
26	0.00050	99037	50	99013	5188767	52.39
27	0.00052	98988	52	98962	5089754	51.42
28	0.00055	98936	54	98909	4990793	50.44
29	0.00057	98882	57	98853	4891884	49.47
30	0.00059	98825	58	98796	4793031	48.50
31	0.00063	98767	62	98736	4694235	47.53
32	0.00068	98705	68	98671	4595499	46.56
33	0.00076	98637	75	98600	4496829	45.59
34	0.00084	98562	83	98521	4398229	44.62
35	0.00096	98479	94	98432	4299708	43.66
36	0.00109	98385	107	98331	4201276	42.70
37	0.00123	98278	121	98217	4102945	41.75
38	0.00140	98157	137	98088	4004727	40.80
39	0.00158	98020	155	97942	3906639	39.86

表31 事故傷害死因除外簡易生命表(續3)

民國112年

男性

年齡 X	死亡機率 $q_x(-i)$	生存數 $l_x(-i)$	死亡數 $dx(-i)$	定 常 人 口		平均餘命 $e_{ox}(-i)$
				$L_x(-i)$	$T_x(-i)$	
40	0.00179	97864	175	97777	3808697	38.92
41	0.00202	97689	198	97590	3710920	37.99
42	0.00228	97491	222	97380	3613330	37.06
43	0.00256	97269	249	97145	3515950	36.15
44	0.00286	97021	277	96882	3418805	35.24
45	0.00317	96743	307	96590	3321924	34.34
46	0.00353	96437	340	96267	3225334	33.45
47	0.00391	96097	376	95909	3129067	32.56
48	0.00432	95721	414	95514	3033158	31.69
49	0.00476	95307	454	95080	2937644	30.82
50	0.00528	94853	501	94602	2842565	29.97
51	0.00575	94352	542	94081	2747962	29.12
52	0.00622	93809	584	93518	2653882	28.29
53	0.00670	93226	624	92914	2560364	27.46
54	0.00718	92601	665	92269	2467450	26.65
55	0.00763	91937	701	91586	2375181	25.83
56	0.00815	91235	744	90863	2283595	25.03
57	0.00871	90492	788	90098	2192732	24.23
58	0.00931	89703	835	89286	2102634	23.44
59	0.00995	88868	885	88426	2013348	22.66
60	0.01074	87984	945	87512	1924922	21.88
61	0.01146	87039	997	86540	1837411	21.11
62	0.01222	86042	1051	85516	1750870	20.35
63	0.01302	84991	1107	84437	1665354	19.59
64	0.01389	83884	1165	83301	1580917	18.85
65	0.01467	82719	1214	82112	1497616	18.10
66	0.01579	81505	1287	80861	1415504	17.37
67	0.01709	80218	1371	79532	1334643	16.64
68	0.01858	78847	1465	78115	1255111	15.92
69	0.02027	77382	1569	76598	1176996	15.21
70	0.02234	75813	1693	74967	1100398	14.51
71	0.02441	74120	1809	73215	1025431	13.83
72	0.02665	72311	1927	71347	952216	13.17
73	0.02906	70384	2046	69361	880869	12.52
74	0.03166	68338	2164	67257	811507	11.87
75	0.03443	66175	2278	65035	744251	11.25
76	0.03746	63896	2393	62700	679215	10.63
77	0.04072	61503	2505	60251	616516	10.02
78	0.04425	58998	2611	57693	556265	9.43
79	0.04806	56388	2710	55033	498572	8.84
80	0.05216	53678	2800	52278	443539	8.26
81	0.05659	50878	2879	49438	391261	7.69
82	0.06137	47999	2946	46526	341823	7.12
83	0.06652	45053	2997	43555	295297	6.55
84	0.07207	42056	3031	40541	251742	5.99
85+	1.00000	39025	39025	211202	211202	5.41

表31 事故傷害死因除外簡易生命表(續4)

民國112年

女性

年齡 X	死亡機率 $q_x(-i)$	生存數 $l_x(-i)$	死亡數 $dx(-i)$	定 常 人 口		平均餘命 $e_{ox}(-i)$
				$L_x(-i)$	$T_x(-i)$	
0M	0.00241	100000	241	8323	8412105	84.12
1M	0.00023	99759	23	8312	8403782	84.24
2M	0.00022	99736	22	8310	8395469	84.18
3M	0.00039	99714	38	24924	8387159	84.11
6M	0.00038	99676	38	49828	8362235	83.89
0	0.00362	100000	362	99698	8412105	84.12
1	0.00026	99638	26	99625	8312407	83.43
2	0.00015	99612	15	99605	8212782	82.45
3	0.00007	99597	7	99594	8113177	81.46
4	0.00006	99591	6	99588	8013583	80.47
5	0.00007	99585	7	99581	7913995	79.47
6	0.00007	99578	7	99575	7814414	78.48
7	0.00008	99571	8	99567	7714839	77.48
8	0.00009	99563	8	99559	7615272	76.49
9	0.00009	99555	9	99550	7515714	75.49
10	0.00010	99545	10	99540	7416164	74.50
11	0.00011	99536	11	99530	7316623	73.51
12	0.00012	99525	12	99519	7217093	72.52
13	0.00013	99513	13	99507	7117574	71.52
14	0.00014	99501	14	99494	7018067	70.53
15	0.00015	99487	15	99480	6918573	69.54
16	0.00016	99473	16	99465	6819093	68.55
17	0.00018	99457	17	99448	6719628	67.56
18	0.00019	99439	19	99430	6620180	66.58
19	0.00021	99420	21	99410	6520750	65.59
20	0.00023	99400	23	99388	6421340	64.60
21	0.00025	99376	25	99364	6321952	63.62
22	0.00026	99352	26	99339	6222588	62.63
23	0.00028	99326	27	99312	6123249	61.65
24	0.00029	99298	28	99284	6023937	60.67
25	0.00029	99270	29	99255	5924653	59.68
26	0.00030	99241	30	99226	5825398	58.70
27	0.00031	99211	31	99196	5726172	57.72
28	0.00032	99180	32	99165	5626976	56.73
29	0.00033	99149	33	99132	5527811	55.75
30	0.00035	99116	34	99098	5428679	54.77
31	0.00037	99081	36	99063	5329581	53.79
32	0.00039	99045	39	99026	5230518	52.81
33	0.00042	99006	42	98985	5131492	51.83
34	0.00046	98964	46	98941	5032507	50.85
35	0.00051	98919	50	98893	4933565	49.87
36	0.00056	98868	55	98841	4834672	48.90
37	0.00061	98813	61	98783	4735831	47.93
38	0.00067	98753	66	98719	4637048	46.96
39	0.00074	98686	73	98650	4538329	45.99

表31 事故傷害死因除外簡易生命表(續完)

民國112年

女性

年齡 X	死亡機率 $q_x(-i)$	生存數 $l_x(-i)$	死亡數 $dx(-i)$	定 常 人 口		平均餘命 $e_{ox}(-i)$
				$L_x(-i)$	$T_x(-i)$	
40	0.00081	98613	80	98573	4439679	45.02
41	0.00089	98533	88	98489	4341106	44.06
42	0.00097	98445	96	98398	4242616	43.10
43	0.00106	98350	104	98298	4144219	42.14
44	0.00116	98245	114	98189	4045921	41.18
45	0.00123	98132	121	98071	3947732	40.23
46	0.00136	98011	133	97944	3849661	39.28
47	0.00150	97878	147	97804	3751717	38.33
48	0.00167	97731	163	97649	3653912	37.39
49	0.00185	97568	180	97478	3556263	36.45
50	0.00210	97387	205	97285	3458785	35.52
51	0.00230	97183	223	97071	3361500	34.59
52	0.00249	96959	241	96839	3264429	33.67
53	0.00267	96718	258	96589	3167591	32.75
54	0.00285	96460	275	96322	3071002	31.84
55	0.00301	96185	289	96040	2974679	30.93
56	0.00319	95896	306	95743	2878639	30.02
57	0.00339	95590	324	95427	2782896	29.11
58	0.00361	95265	344	95093	2687469	28.21
59	0.00386	94921	367	94737	2592376	27.31
60	0.00414	94554	392	94358	2497639	26.41
61	0.00447	94162	421	93952	2403281	25.52
62	0.00484	93741	454	93515	2309329	24.64
63	0.00528	93288	492	93041	2215814	23.75
64	0.00578	92795	536	92527	2122773	22.88
65	0.00635	92259	586	91966	2030246	22.01
66	0.00702	91673	644	91351	1938280	21.14
67	0.00779	91029	710	90674	1846928	20.29
68	0.00868	90320	784	89928	1756254	19.44
69	0.00968	89536	867	89102	1666326	18.61
70	0.01086	88669	963	88187	1577224	17.79
71	0.01214	87706	1064	87173	1489037	16.98
72	0.01356	86641	1175	86054	1401864	16.18
73	0.01514	85467	1294	84820	1315810	15.40
74	0.01690	84173	1423	83461	1230990	14.62
75	0.01888	82750	1563	81968	1147529	13.87
76	0.02107	81187	1710	80332	1065560	13.12
77	0.02349	79477	1867	78543	985229	12.40
78	0.02618	77610	2032	76594	906685	11.68
79	0.02916	75578	2204	74476	830091	10.98
80	0.03248	73374	2383	72183	755615	10.30
81	0.03615	70991	2566	69708	683432	9.63
82	0.04022	68425	2752	67049	613724	8.97
83	0.04473	65673	2938	64204	546674	8.32
84	0.04973	62735	3120	61175	482470	7.69
85+	1.00000	59616	59616	421295	421295	7.07

表32 慢性下呼吸道疾病死因除外簡易生命表
民國112年

全體

年齡 X	死亡機率 $q_x(-i)$	生存數 $l_x(-i)$	死亡數 $d_x(-i)$	定 常 人 口		平均餘命 $e_{ox}(-i)$
				$L_x(-i)$	$T_x(-i)$	
0M	0.00285	100000	285	8321	8055248	80.55
1M	0.00028	99715	28	8308	8046926	80.70
2M	0.00028	99686	28	8306	8038618	80.64
3M	0.00044	99659	44	24909	8030312	80.58
6M	0.00046	99615	46	49796	8005403	80.36
0	0.00431	100000	431	99641	8055248	80.55
1	0.00030	99569	30	99554	7955606	79.90
2	0.00022	99539	21	99529	7856052	78.92
3	0.00016	99518	16	99510	7756524	77.94
4	0.00013	99502	13	99495	7657014	76.95
5	0.00012	99489	12	99483	7557519	75.96
6	0.00012	99477	11	99471	7458036	74.97
7	0.00011	99465	11	99460	7358565	73.98
8	0.00010	99455	10	99450	7259106	72.99
9	0.00010	99445	10	99440	7159656	72.00
10	0.00010	99435	10	99430	7060216	71.00
11	0.00012	99425	12	99419	6960786	70.01
12	0.00014	99413	14	99406	6861367	69.02
13	0.00018	99399	18	99390	6761961	68.03
14	0.00022	99381	22	99370	6662571	67.04
15	0.00027	99359	27	99346	6563201	66.06
16	0.00032	99332	32	99316	6463855	65.07
17	0.00037	99300	36	99282	6364539	64.09
18	0.00041	99263	40	99243	6265258	63.12
19	0.00044	99223	44	99201	6166014	62.14
20	0.00047	99179	46	99156	6066813	61.17
21	0.00049	99133	49	99109	5967657	60.20
22	0.00051	99085	50	99059	5868548	59.23
23	0.00052	99034	52	99009	5769489	58.26
24	0.00053	98983	52	98957	5670480	57.29
25	0.00053	98930	52	98904	5571524	56.32
26	0.00054	98878	53	98851	5472619	55.35
27	0.00054	98825	53	98798	5373768	54.38
28	0.00055	98772	54	98744	5274970	53.41
29	0.00056	98717	55	98690	5176225	52.43
30	0.00057	98662	56	98634	5077535	51.46
31	0.00060	98606	59	98576	4978902	50.49
32	0.00064	98546	63	98515	4880326	49.52
33	0.00069	98483	68	98449	4781811	48.55
34	0.00076	98415	75	98378	4683362	47.59
35	0.00085	98340	83	98299	4584984	46.62
36	0.00094	98257	92	98211	4486686	45.66
37	0.00105	98164	103	98113	4388475	44.71
38	0.00117	98062	115	98004	4290362	43.75
39	0.00130	97947	128	97883	4192358	42.80

表32 慢性下呼吸道疾病死因除外簡易生命表(續1)

民國112年

全體

年齡 X	死亡機率 $q_x(-i)$	生存數 $l_x(-i)$	死亡數 $dx(-i)$	定 常 人 口		平均餘命 $e_{ox}(-i)$
				$L_x(-i)$	$T_x(-i)$	
40	0.00146	97819	143	97748	4094475	41.86
41	0.00162	97677	158	97598	3996727	40.92
42	0.00179	97519	174	97432	3899129	39.98
43	0.00197	97344	192	97248	3801697	39.05
44	0.00217	97152	211	97046	3704449	38.13
45	0.00236	96941	229	96826	3607403	37.21
46	0.00260	96712	252	96586	3510577	36.30
47	0.00287	96460	277	96321	3413991	35.39
48	0.00316	96183	304	96031	3317670	34.49
49	0.00347	95880	332	95713	3221638	33.60
50	0.00385	95547	368	95363	3125925	32.72
51	0.00418	95179	398	94980	3030562	31.84
52	0.00451	94781	428	94567	2935582	30.97
53	0.00484	94354	457	94125	2841014	30.11
54	0.00517	93897	485	93654	2746889	29.25
55	0.00547	93412	511	93156	2653235	28.40
56	0.00582	92901	541	92631	2560078	27.56
57	0.00619	92360	572	92074	2467448	26.72
58	0.00660	91788	606	91486	2375373	25.88
59	0.00704	91183	642	90862	2283888	25.05
60	0.00756	90541	684	90199	2193026	24.22
61	0.00807	89857	725	89494	2102827	23.40
62	0.00863	89131	769	88747	2013333	22.59
63	0.00925	88362	817	87953	1924586	21.78
64	0.00992	87545	869	87111	1836633	20.98
65	0.01060	86676	919	86217	1749522	20.18
66	0.01147	85758	984	85266	1663305	19.40
67	0.01248	84774	1058	84245	1578039	18.61
68	0.01363	83716	1141	83146	1493794	17.84
69	0.01493	82576	1233	81959	1410648	17.08
70	0.01646	81343	1339	80673	1328689	16.33
71	0.01807	80004	1445	79281	1248016	15.60
72	0.01982	78558	1557	77780	1168735	14.88
73	0.02173	77001	1673	76165	1090955	14.17
74	0.02380	75328	1793	74432	1014790	13.47
75	0.02606	73536	1916	72577	940358	12.79
76	0.02850	71619	2041	70599	867781	12.12
77	0.03115	69578	2167	68494	797182	11.46
78	0.03402	67411	2293	66264	728688	10.81
79	0.03713	65118	2418	63909	662424	10.17
80	0.04050	62700	2540	61430	598515	9.55
81	0.04416	60160	2657	58832	537085	8.93
82	0.04812	57504	2767	56120	478253	8.32
83	0.05240	54737	2868	53303	422133	7.71
84	0.05704	51869	2959	50389	368830	7.11
85+	1.00000	48910	48910	318441	318441	6.51

表32 慢性下呼吸道疾病死因除外簡易生命表(續2)

民國112年

男性

年齡 X	死亡機率 $q_x(-i)$	生存數 $l_x(-i)$	死亡數 $dx(-i)$	定 常 人 口		平均餘命 $e_{ox}(-i)$
				$L_x(-i)$	$T_x(-i)$	
0M	0.00327	100000	327	8320	7730847	77.31
1M	0.00030	99673	30	8305	7722527	77.48
2M	0.00032	99643	32	8302	7714222	77.42
3M	0.00042	99612	42	24898	7705920	77.36
6M	0.00047	99570	47	49773	7681022	77.14
0	0.00477	100000	477	99598	7730847	77.31
1	0.00029	99523	29	99509	7631249	76.68
2	0.00024	99494	24	99482	7531740	75.70
3	0.00021	99470	21	99459	7432259	74.72
4	0.00018	99449	18	99440	7332799	73.73
5	0.00016	99431	16	99423	7233359	72.75
6	0.00014	99415	14	99409	7133936	71.76
7	0.00012	99402	12	99396	7034527	70.77
8	0.00010	99390	10	99385	6935132	69.78
9	0.00010	99379	10	99374	6835747	68.78
10	0.00011	99369	11	99364	6736372	67.79
11	0.00012	99359	12	99353	6637008	66.80
12	0.00016	99346	15	99339	6537656	65.81
13	0.00020	99331	20	99321	6438317	64.82
14	0.00026	99311	26	99298	6338996	63.83
15	0.00032	99286	32	99270	6239697	62.85
16	0.00039	99254	38	99234	6140428	61.87
17	0.00044	99215	44	99193	6041193	60.89
18	0.00050	99171	49	99146	5942000	59.92
19	0.00055	99122	54	99094	5842854	58.95
20	0.00060	99067	59	99038	5743760	57.98
21	0.00063	99008	62	98977	5644722	57.01
22	0.00066	98946	65	98913	5545745	56.05
23	0.00068	98881	67	98847	5446831	55.08
24	0.00069	98814	68	98780	5347984	54.12
25	0.00069	98746	68	98712	5249204	53.16
26	0.00069	98678	69	98644	5150492	52.19
27	0.00070	98609	69	98575	5051848	51.23
28	0.00071	98540	70	98505	4953273	50.27
29	0.00073	98470	72	98434	4854768	49.30
30	0.00075	98398	73	98361	4756334	48.34
31	0.00078	98325	77	98286	4657973	47.37
32	0.00084	98248	83	98206	4559687	46.41
33	0.00091	98165	90	98120	4461480	45.45
34	0.00101	98075	99	98026	4363360	44.49
35	0.00113	97976	110	97921	4265334	43.53
36	0.00126	97866	124	97804	4167413	42.58
37	0.00142	97742	139	97673	4069609	41.64
38	0.00160	97603	157	97525	3971937	40.69
39	0.00181	97447	176	97358	3874412	39.76

表32 慢性下呼吸道疾病死因除外簡易生命表(續3)

民國112年

男性

年齡 X	死亡機率 $q_x(-i)$	生存數 $l_x(-i)$	死亡數 $dx(-i)$	定 常 人 口		平均餘命 $e_{ox}(-i)$
				$L_x(-i)$	$T_x(-i)$	
40	0.00204	97270	198	97171	3777053	38.83
41	0.00229	97072	222	96961	3679882	37.91
42	0.00256	96850	248	96726	3582922	36.99
43	0.00285	96602	275	96464	3486196	36.09
44	0.00316	96327	305	96174	3389731	35.19
45	0.00348	96022	334	95855	3293557	34.30
46	0.00384	95688	368	95504	3197702	33.42
47	0.00423	95320	404	95119	3102197	32.54
48	0.00465	94917	442	94696	3007079	31.68
49	0.00510	94475	482	94234	2912383	30.83
50	0.00562	93993	528	93729	2818149	29.98
51	0.00609	93465	569	93181	2724420	29.15
52	0.00656	92896	610	92591	2631239	28.32
53	0.00704	92286	649	91962	2538648	27.51
54	0.00752	91637	689	91293	2446686	26.70
55	0.00796	90948	724	90586	2355394	25.90
56	0.00848	90224	765	89842	2264807	25.10
57	0.00903	89460	808	89056	2174965	24.31
58	0.00962	88652	853	88225	2085909	23.53
59	0.01026	87799	900	87349	1997684	22.75
60	0.01101	86899	957	86420	1910335	21.98
61	0.01173	85942	1008	85437	1823915	21.22
62	0.01250	84933	1061	84403	1738478	20.47
63	0.01331	83872	1116	83314	1654075	19.72
64	0.01420	82755	1175	82168	1570761	18.98
65	0.01502	81581	1226	80968	1488593	18.25
66	0.01614	80355	1297	79706	1407626	17.52
67	0.01743	79058	1378	78369	1327919	16.80
68	0.01889	77680	1468	76946	1249551	16.09
69	0.02055	76212	1566	75429	1172605	15.39
70	0.02252	74646	1681	73806	1097176	14.70
71	0.02452	72965	1789	72071	1023370	14.03
72	0.02669	71176	1900	70226	951299	13.37
73	0.02903	69276	2011	68271	881073	12.72
74	0.03154	67265	2122	66205	812802	12.08
75	0.03423	65144	2230	64029	746597	11.46
76	0.03713	62914	2336	61745	682569	10.85
77	0.04025	60577	2438	59358	620823	10.25
78	0.04360	58139	2535	56872	561465	9.66
79	0.04719	55604	2624	54292	504593	9.07
80	0.05106	52980	2705	51628	450301	8.50
81	0.05520	50275	2775	48888	398673	7.93
82	0.05965	47500	2833	46083	349786	7.36
83	0.06442	44667	2878	43228	303702	6.80
84	0.06954	41789	2906	40336	260475	6.23
85+	1.00000	38883	38883	220139	220139	5.66

表32 慢性下呼吸道疾病死因除外簡易生命表(續4)

民國112年

女性

年齡 X	死亡機率 $q_x(-i)$	生存數 $l_x(-i)$	死亡數 $d_x(-i)$	定 常 人 口		平均餘命 $e_{ox}(-i)$
				$L_x(-i)$	$T_x(-i)$	
0M	0.00241	100000	241	8323	8396908	83.97
1M	0.00026	99759	26	8312	8388585	84.09
2M	0.00023	99733	23	8310	8380273	84.03
3M	0.00046	99710	46	24922	8371963	83.96
6M	0.00044	99664	44	49821	8347041	83.75
0	0.00381	100000	381	99688	8396908	83.97
1	0.00031	99619	31	99604	8297220	83.29
2	0.00018	99588	18	99579	8197616	82.32
3	0.00011	99570	11	99564	8098038	81.33
4	0.00008	99559	8	99554	7998473	80.34
5	0.00008	99550	8	99546	7898919	79.35
6	0.00009	99542	9	99538	7799373	78.35
7	0.00009	99533	9	99529	7699835	77.36
8	0.00009	99524	9	99520	7600306	76.37
9	0.00009	99515	9	99510	7500786	75.37
10	0.00010	99506	10	99501	7401276	74.38
11	0.00011	99496	11	99490	7301776	73.39
12	0.00013	99485	13	99478	7202285	72.40
13	0.00015	99472	15	99465	7102807	71.40
14	0.00018	99457	18	99448	7003342	70.42
15	0.00022	99439	22	99428	6903894	69.43
16	0.00026	99417	25	99404	6804467	68.44
17	0.00028	99391	28	99377	6705063	67.46
18	0.00030	99363	30	99348	6605686	66.48
19	0.00032	99333	32	99317	6506338	65.50
20	0.00033	99301	33	99285	6407021	64.52
21	0.00034	99269	33	99252	6307736	63.54
22	0.00034	99235	34	99218	6208484	62.56
23	0.00035	99201	35	99184	6109266	61.58
24	0.00036	99166	35	99148	6010082	60.61
25	0.00036	99131	36	99113	5910934	59.63
26	0.00036	99095	36	99077	5811821	58.65
27	0.00037	99059	36	99041	5712744	57.67
28	0.00037	99023	37	99004	5613703	56.69
29	0.00038	98986	38	98967	5514698	55.71
30	0.00038	98948	38	98929	5415731	54.73
31	0.00040	98910	40	98891	5316802	53.75
32	0.00042	98871	42	98850	5217912	52.78
33	0.00046	98829	45	98806	5119062	51.80
34	0.00050	98784	49	98759	5020256	50.82
35	0.00055	98734	55	98707	4921497	49.85
36	0.00061	98680	60	98650	4822790	48.87
37	0.00067	98620	66	98587	4724140	47.90
38	0.00073	98554	72	98518	4625553	46.93
39	0.00080	98481	79	98442	4527036	45.97

表32 慢性下呼吸道疾病死因除外簡易生命表(續完)

民國112年

女性

年齡 X	死亡機率 $q_x(-i)$	生存數 $l_x(-i)$	死亡數 $dx(-i)$	定 常 人 口		平均餘命 $e_{ox}(-i)$
				$L_x(-i)$	$T_x(-i)$	
40	0.00088	98402	87	98359	4428594	45.00
41	0.00096	98316	94	98268	4330235	44.04
42	0.00104	98221	102	98170	4231966	43.09
43	0.00113	98119	111	98063	4133796	42.13
44	0.00122	98008	119	97948	4035733	41.18
45	0.00129	97889	127	97826	3937784	40.23
46	0.00142	97762	138	97693	3839959	39.28
47	0.00156	97624	152	97548	3742266	38.33
48	0.00172	97472	168	97388	3644718	37.39
49	0.00191	97304	186	97211	3547331	36.46
50	0.00216	97118	209	97013	3450120	35.53
51	0.00236	96909	229	96794	3353106	34.60
52	0.00256	96680	247	96556	3256312	33.68
53	0.00274	96433	264	96300	3159756	32.77
54	0.00293	96168	281	96027	3063456	31.86
55	0.00308	95887	296	95739	2967428	30.95
56	0.00328	95591	313	95435	2871689	30.04
57	0.00349	95278	332	95112	2776254	29.14
58	0.00372	94946	354	94769	2681143	28.24
59	0.00399	94592	377	94403	2586374	27.34
60	0.00430	94215	405	94012	2491971	26.45
61	0.00464	93809	435	93592	2397959	25.56
62	0.00503	93374	469	93139	2304367	24.68
63	0.00547	92905	508	92651	2211228	23.80
64	0.00597	92397	552	92121	2118577	22.93
65	0.00653	91845	600	91545	2026456	22.06
66	0.00720	91245	657	90916	1934911	21.21
67	0.00798	90588	723	90226	1843995	20.36
68	0.00887	89865	797	89467	1753769	19.52
69	0.00988	89068	880	88628	1664302	18.69
70	0.01106	88188	976	87701	1575674	17.87
71	0.01235	87213	1077	86675	1487973	17.06
72	0.01378	86136	1187	85543	1401298	16.27
73	0.01537	84949	1306	84296	1315756	15.49
74	0.01714	83643	1434	82926	1231459	14.72
75	0.01913	82210	1573	81423	1148533	13.97
76	0.02130	80637	1718	79778	1067110	13.23
77	0.02369	78919	1870	77984	987332	12.51
78	0.02634	77049	2029	76034	909348	11.80
79	0.02925	75020	2195	73922	833314	11.11
80	0.03247	72825	2365	71643	759391	10.43
81	0.03602	70460	2538	69191	687749	9.76
82	0.03994	67922	2713	66566	618558	9.11
83	0.04425	65209	2886	63767	551992	8.46
84	0.04900	62324	3054	60797	488225	7.83
85+	1.00000	59270	59270	427428	427428	7.21

表33 腎炎、腎病症候群及腎病變死因除外簡易生命表

民國112年

全體

年齡 X	死亡機率 $q_x(-i)$	生存數 $l_x(-i)$	死亡數 $d_x(-i)$	定 常 人 口		平均餘命 $e_{ox}(-i)$
				$L_x(-i)$	$T_x(-i)$	
0M	0.00285	100000	285	8321	8054591	80.55
1M	0.00028	99715	28	8308	8046270	80.69
2M	0.00028	99687	28	8306	8037961	80.63
3M	0.00045	99660	45	24909	8029655	80.57
6M	0.00045	99615	45	49796	8004746	80.36
0	0.00430	100000	430	99642	8054591	80.55
1	0.00030	99570	30	99555	7954950	79.89
2	0.00022	99540	21	99529	7855395	78.92
3	0.00015	99519	15	99511	7755865	77.93
4	0.00013	99503	13	99497	7656355	76.95
5	0.00012	99490	12	99484	7556858	75.96
6	0.00011	99478	11	99472	7457374	74.97
7	0.00010	99467	10	99462	7357902	73.97
8	0.00010	99457	10	99452	7258440	72.98
9	0.00010	99447	9	99442	7158988	71.99
10	0.00010	99438	10	99433	7059546	70.99
11	0.00012	99427	12	99422	6960113	70.00
12	0.00014	99416	14	99409	6860692	69.01
13	0.00017	99402	17	99393	6761283	68.02
14	0.00021	99384	21	99374	6661890	67.03
15	0.00027	99363	27	99349	6562516	66.05
16	0.00033	99336	32	99320	6463167	65.06
17	0.00037	99304	37	99285	6363847	64.08
18	0.00041	99267	40	99247	6264562	63.11
19	0.00044	99227	44	99205	6165315	62.13
20	0.00047	99183	47	99160	6066110	61.16
21	0.00049	99136	49	99112	5966951	60.19
22	0.00051	99087	51	99062	5867839	59.22
23	0.00052	99037	52	99011	5768777	58.25
24	0.00053	98985	53	98959	5669766	57.28
25	0.00053	98933	53	98906	5570807	56.31
26	0.00054	98880	53	98853	5471900	55.34
27	0.00054	98827	54	98800	5373047	54.37
28	0.00055	98773	54	98746	5274247	53.40
29	0.00056	98718	56	98691	5175502	52.43
30	0.00057	98663	57	98635	5076811	51.46
31	0.00060	98606	59	98577	4978177	50.49
32	0.00064	98547	63	98515	4879600	49.52
33	0.00069	98484	68	98450	4781085	48.55
34	0.00076	98416	74	98379	4682635	47.58
35	0.00084	98341	82	98300	4584256	46.62
36	0.00093	98259	91	98213	4485956	45.65
37	0.00103	98168	102	98117	4387743	44.70
38	0.00115	98066	113	98009	4289626	43.74
39	0.00129	97953	126	97890	4191617	42.79

表33 腎炎、腎病症候群及腎病變死因除外簡易生命表(續1)

民國112年

全體

年齡 X	死亡機率 $q_x(-i)$	生存數 $l_x(-i)$	死亡數 $dx(-i)$	定 常 人 口		平均餘命 $e_{ox}(-i)$
				$L_x(-i)$	$T_x(-i)$	
40	0.00144	97827	141	97757	4093727	41.85
41	0.00160	97686	156	97608	3995970	40.91
42	0.00177	97530	173	97444	3898362	39.97
43	0.00195	97358	190	97263	3800918	39.04
44	0.00215	97168	209	97063	3703655	38.12
45	0.00235	96958	228	96844	3606592	37.20
46	0.00259	96730	250	96605	3509748	36.28
47	0.00285	96480	275	96343	3413143	35.38
48	0.00314	96205	302	96054	3316800	34.48
49	0.00345	95903	330	95738	3220746	33.58
50	0.00383	95573	366	95390	3125008	32.70
51	0.00415	95207	395	95009	3029618	31.82
52	0.00448	94812	425	94599	2934608	30.95
53	0.00480	94387	453	94160	2840009	30.09
54	0.00513	93934	482	93693	2745849	29.23
55	0.00542	93452	507	93198	2652156	28.38
56	0.00577	92945	536	92677	2558958	27.53
57	0.00614	92408	568	92125	2466281	26.69
58	0.00655	91841	601	91540	2374156	25.85
59	0.00698	91239	637	90921	2282616	25.02
60	0.00751	90602	680	90262	2191695	24.19
61	0.00802	89922	721	89561	2101433	23.37
62	0.00857	89201	765	88818	2011872	22.55
63	0.00918	88436	812	88030	1923054	21.75
64	0.00984	87624	863	87193	1835024	20.94
65	0.01049	86762	910	86306	1747831	20.15
66	0.01136	85851	975	85364	1661525	19.35
67	0.01236	84876	1049	84351	1576161	18.57
68	0.01352	83826	1133	83260	1491810	17.80
69	0.01483	82693	1226	82080	1408550	17.03
70	0.01640	81467	1336	80799	1326470	16.28
71	0.01801	80131	1443	79410	1245671	15.55
72	0.01977	78688	1556	77910	1166261	14.82
73	0.02168	77132	1672	76296	1088350	14.11
74	0.02376	75460	1793	74563	1012054	13.41
75	0.02601	73667	1916	72709	937491	12.73
76	0.02846	71751	2042	70730	864782	12.05
77	0.03113	69709	2170	68624	794052	11.39
78	0.03403	67539	2298	66390	725427	10.74
79	0.03718	65241	2426	64028	659037	10.10
80	0.04060	62816	2550	61540	595009	9.47
81	0.04432	60265	2671	58930	533468	8.85
82	0.04836	57594	2785	56201	474539	8.24
83	0.05274	54809	2891	53364	418337	7.63
84	0.05750	51918	2985	50426	364974	7.03
85+	1.00000	48933	48933	314548	314548	6.43

表33 腎炎、腎病症候群及腎病變死因除外簡易生命表(續2)

民國112年

男性

年齡 X	死亡機率 $q_x(-i)$	生存數 $l_x(-i)$	死亡數 $d_x(-i)$	定 常 人 口		平均餘命 $e_{ox}(-i)$
				$L_x(-i)$	$T_x(-i)$	
0M	0.00327	100000	327	8320	7721244	77.21
1M	0.00029	99673	29	8305	7712924	77.38
2M	0.00032	99645	32	8302	7704619	77.32
3M	0.00042	99613	42	24898	7696317	77.26
6M	0.00046	99571	45	49774	7671419	77.04
0	0.00474	100000	474	99600	7721244	77.21
1	0.00029	99526	29	99511	7621644	76.58
2	0.00024	99497	24	99485	7522133	75.60
3	0.00019	99472	19	99463	7422648	74.62
4	0.00018	99453	18	99444	7323185	73.63
5	0.00016	99435	16	99428	7223741	72.65
6	0.00013	99420	13	99413	7124313	71.66
7	0.00012	99407	11	99401	7024900	70.67
8	0.00010	99395	10	99390	6925500	69.68
9	0.00010	99385	10	99380	6826110	68.68
10	0.00011	99375	11	99369	6726730	67.69
11	0.00012	99364	12	99358	6627360	66.70
12	0.00016	99352	15	99344	6528002	65.71
13	0.00020	99336	20	99326	6428658	64.72
14	0.00026	99316	26	99304	6329332	63.73
15	0.00032	99291	32	99275	6230028	62.75
16	0.00039	99259	38	99240	6130753	61.77
17	0.00045	99220	45	99198	6031514	60.79
18	0.00050	99176	50	99151	5932315	59.82
19	0.00055	99126	55	99099	5833164	58.85
20	0.00060	99071	59	99041	5734066	57.88
21	0.00063	99012	63	98981	5635025	56.91
22	0.00066	98949	65	98917	5536044	55.95
23	0.00068	98884	67	98850	5437127	54.98
24	0.00069	98817	68	98782	5338277	54.02
25	0.00069	98748	68	98714	5239495	53.06
26	0.00070	98680	69	98645	5140781	52.10
27	0.00070	98611	70	98576	5042135	51.13
28	0.00071	98542	70	98506	4943559	50.17
29	0.00073	98471	72	98435	4845053	49.20
30	0.00074	98399	73	98363	4746617	48.24
31	0.00078	98326	77	98288	4648255	47.27
32	0.00084	98249	82	98208	4549967	46.31
33	0.00091	98167	89	98123	4451759	45.35
34	0.00100	98078	98	98029	4353636	44.39
35	0.00112	97980	110	97925	4255607	43.43
36	0.00125	97870	123	97809	4157682	42.48
37	0.00141	97748	138	97679	4059873	41.53
38	0.00159	97610	155	97533	3962195	40.59
39	0.00179	97455	174	97368	3864662	39.66

表33 腎炎、腎病症候群及腎病變死因除外簡易生命表(續3)

民國112年

男性

年齡 X	死亡機率 $q_x(-i)$	生存數 $l_x(-i)$	死亡數 $dx(-i)$	定 常 人 口		平均餘命 $e_{ox}(-i)$
				$L_x(-i)$	$T_x(-i)$	
40	0.00201	97281	196	97183	3767294	38.73
41	0.00226	97085	219	96976	3670111	37.80
42	0.00253	96866	245	96744	3573135	36.89
43	0.00282	96621	272	96485	3476391	35.98
44	0.00313	96349	302	96198	3379906	35.08
45	0.00346	96047	332	95881	3283708	34.19
46	0.00382	95715	366	95532	3187826	33.31
47	0.00422	95349	402	95148	3092294	32.43
48	0.00463	94947	440	94727	2997146	31.57
49	0.00508	94507	480	94267	2902419	30.71
50	0.00559	94027	526	93765	2808152	29.87
51	0.00605	93502	566	93219	2714387	29.03
52	0.00652	92936	606	92633	2621168	28.20
53	0.00699	92330	645	92007	2528536	27.39
54	0.00746	91684	684	91342	2436529	26.58
55	0.00790	91000	719	90641	2345186	25.77
56	0.00842	90281	760	89901	2254546	24.97
57	0.00896	89521	803	89120	2164645	24.18
58	0.00956	88719	848	88295	2075525	23.39
59	0.01019	87871	896	87423	1987230	22.62
60	0.01096	86975	954	86498	1899807	21.84
61	0.01169	86022	1005	85519	1813308	21.08
62	0.01245	85016	1058	84487	1727789	20.32
63	0.01326	83958	1113	83402	1643302	19.57
64	0.01414	82845	1172	82259	1559901	18.83
65	0.01495	81673	1221	81062	1477642	18.09
66	0.01608	80452	1294	79805	1396579	17.36
67	0.01739	79158	1376	78470	1316775	16.63
68	0.01888	77781	1469	77047	1238305	15.92
69	0.02058	76312	1571	75527	1161258	15.22
70	0.02263	74742	1691	73896	1085731	14.53
71	0.02469	73051	1804	72149	1011835	13.85
72	0.02692	71247	1918	70288	939686	13.19
73	0.02932	69329	2033	68312	869398	12.54
74	0.03190	67296	2147	66222	801086	11.90
75	0.03465	65149	2257	64020	734864	11.28
76	0.03765	62892	2368	61708	670843	10.67
77	0.04088	60524	2474	59287	609135	10.06
78	0.04437	58050	2576	56762	549849	9.47
79	0.04814	55474	2670	54139	493087	8.89
80	0.05220	52803	2756	51425	438948	8.31
81	0.05657	50047	2831	48632	387523	7.74
82	0.06128	47216	2894	45769	338891	7.18
83	0.06636	44322	2941	42852	293122	6.61
84	0.07183	41381	2972	39895	250270	6.05
85+	1.00000	38409	38409	210375	210375	5.48

表33 腎炎、腎病症候群及腎病變死因除外簡易生命表(續4)

民國112年

女性

年齡 X	死亡機率 $q_x(-i)$	生存數 $l_x(-i)$	死亡數 $d_x(-i)$	定 常 人 口		平均餘命 $e_{ox}(-i)$
				$L_x(-i)$	$T_x(-i)$	
0M	0.00241	100000	241	8323	8409358	84.09
1M	0.00026	99759	26	8312	8401035	84.21
2M	0.00023	99733	23	8310	8392723	84.15
3M	0.00048	99710	48	24921	8384412	84.09
6M	0.00044	99662	44	49820	8359491	83.88
0	0.00382	100000	382	99687	8409358	84.09
1	0.00031	99618	31	99602	8309671	83.42
2	0.00018	99587	18	99577	8210069	82.44
3	0.00011	99568	11	99563	8110491	81.46
4	0.00008	99557	8	99553	8010929	80.47
5	0.00008	99549	8	99545	7911376	79.47
6	0.00009	99541	9	99536	7811831	78.48
7	0.00009	99532	9	99528	7712295	77.49
8	0.00009	99523	9	99519	7612767	76.49
9	0.00009	99515	9	99510	7513248	75.50
10	0.00010	99506	9	99501	7413738	74.51
11	0.00011	99496	11	99491	7314237	73.51
12	0.00012	99486	12	99479	7214746	72.52
13	0.00015	99473	15	99466	7115267	71.53
14	0.00018	99459	17	99450	7015801	70.54
15	0.00022	99441	22	99430	6916351	69.55
16	0.00026	99419	25	99406	6816921	68.57
17	0.00028	99394	28	99380	6717514	67.58
18	0.00030	99366	30	99350	6618135	66.60
19	0.00032	99335	32	99319	6518784	65.62
20	0.00033	99303	33	99287	6419465	64.64
21	0.00034	99270	34	99254	6320178	63.67
22	0.00034	99237	34	99220	6220924	62.69
23	0.00035	99203	35	99185	6121704	61.71
24	0.00036	99168	36	99150	6022519	60.73
25	0.00036	99132	36	99114	5923369	59.75
26	0.00037	99096	36	99078	5824255	58.77
27	0.00037	99060	37	99042	5725176	57.79
28	0.00038	99024	37	99005	5626135	56.82
29	0.00038	98986	38	98967	5527130	55.84
30	0.00039	98948	39	98929	5428162	54.86
31	0.00040	98910	40	98890	5329233	53.88
32	0.00043	98870	42	98849	5230344	52.90
33	0.00046	98828	45	98805	5131495	51.92
34	0.00050	98782	50	98757	5032690	50.95
35	0.00055	98733	54	98706	4933932	49.97
36	0.00060	98679	59	98649	4835227	49.00
37	0.00066	98620	65	98587	4736578	48.03
38	0.00072	98555	71	98519	4637991	47.06
39	0.00079	98484	78	98445	4539471	46.09

表33 腎炎、腎病症候群及腎病變死因除外簡易生命表(續完)

民國112年

女性

年齡 X	死亡機率 $q_x(-i)$	生存數 $l_x(-i)$	死亡數 $dx(-i)$	定 常 人 口		平均餘命 $e_{ox}(-i)$
				$L_x(-i)$	$T_x(-i)$	
40	0.00087	98406	86	98364	4441026	45.13
41	0.00095	98321	93	98274	4342662	44.17
42	0.00103	98227	101	98176	4244388	43.21
43	0.00112	98126	110	98071	4146212	42.25
44	0.00121	98016	119	97956	4048141	41.30
45	0.00128	97897	125	97834	3950185	40.35
46	0.00140	97772	137	97703	3852350	39.40
47	0.00154	97635	151	97559	3754647	38.46
48	0.00171	97484	166	97401	3657088	37.51
49	0.00189	97318	184	97226	3559688	36.58
50	0.00215	97134	208	97029	3462462	35.65
51	0.00234	96925	227	96812	3365432	34.72
52	0.00253	96698	245	96576	3268621	33.80
53	0.00272	96453	262	96322	3172045	32.89
54	0.00290	96191	279	96052	3075722	31.98
55	0.00305	95912	293	95766	2979671	31.07
56	0.00324	95620	310	95465	2883905	30.16
57	0.00345	95309	329	95145	2788440	29.26
58	0.00368	94980	350	94805	2693295	28.36
59	0.00394	94630	373	94444	2598490	27.46
60	0.00425	94257	401	94056	2504046	26.57
61	0.00458	93856	430	93641	2409990	25.68
62	0.00496	93426	463	93194	2316349	24.79
63	0.00538	92963	500	92712	2223155	23.91
64	0.00587	92462	543	92191	2130442	23.04
65	0.00640	91920	588	91626	2038251	22.17
66	0.00705	91332	644	91010	1946626	21.31
67	0.00780	90688	708	90334	1855616	20.46
68	0.00867	89980	780	89590	1765282	19.62
69	0.00966	89200	862	88769	1675691	18.79
70	0.01084	88338	957	87860	1586922	17.96
71	0.01209	87381	1057	86853	1499062	17.16
72	0.01349	86324	1165	85742	1412210	16.36
73	0.01504	85160	1281	84519	1326467	15.58
74	0.01677	83879	1406	83175	1241948	14.81
75	0.01869	82472	1541	81702	1158773	14.05
76	0.02081	80931	1684	80089	1077071	13.31
77	0.02315	79247	1835	78330	996982	12.58
78	0.02575	77412	1993	76415	918653	11.87
79	0.02862	75419	2159	74339	842237	11.17
80	0.03180	73260	2330	72095	767898	10.48
81	0.03532	70930	2505	69678	695803	9.81
82	0.03921	68425	2683	67084	626125	9.15
83	0.04351	65742	2860	64312	559041	8.50
84	0.04825	62882	3034	61365	494729	7.87
85+	1.00000	59848	59848	433364	433364	7.24

參、原住民族簡易生命表

表34 全體原住民簡易生命表
民國112年

全體

年齡 X	死亡機率 q_x	生存數 l_x	死亡數 d_x	定 常 人 口		平均餘命 e^o_x
				L_x	T_x	
0M	0.00486	100000	486	8313	7325243	73.25
1M	0.00061	99514	60	8290	7316930	73.53
2M	0.00040	99454	40	8286	7308639	73.49
3M	0.00080	99414	80	24843	7300353	73.43
6M	0.00077	99334	77	49648	7275510	73.24
0	0.00743	100000	743	99381	7325243	73.25
1	0.00075	99257	75	99220	7225862	72.80
2	0.00047	99183	46	99160	7126642	71.85
3	0.00028	99136	28	99123	7027483	70.89
4	0.00017	99109	17	99100	6928360	69.91
5	0.00012	99092	12	99086	6829260	68.92
6	0.00010	99080	10	99075	6730174	67.93
7	0.00010	99070	10	99065	6631099	66.93
8	0.00010	99060	10	99056	6532033	65.94
9	0.00010	99051	10	99046	6432978	64.95
10	0.00012	99041	12	99035	6333932	63.95
11	0.00015	99029	15	99021	6234897	62.96
12	0.00021	99014	21	99003	6135876	61.97
13	0.00029	98993	29	98978	6036873	60.98
14	0.00040	98964	39	98944	5937895	60.00
15	0.00051	98925	51	98899	5838950	59.02
16	0.00062	98874	61	98843	5740051	58.05
17	0.00070	98812	70	98777	5641208	57.09
18	0.00075	98743	74	98706	5542431	56.13
19	0.00078	98668	77	98630	5443726	55.17
20	0.00079	98592	78	98553	5345095	54.21
21	0.00079	98514	78	98475	5246542	53.26
22	0.00080	98436	79	98397	5148067	52.30
23	0.00082	98357	81	98317	5049670	51.34
24	0.00086	98276	84	98234	4951354	50.38
25	0.00089	98192	88	98148	4853120	49.42
26	0.00094	98104	92	98058	4754971	48.47
27	0.00099	98012	97	97964	4656913	47.51
28	0.00105	97915	103	97864	4558949	46.56
29	0.00111	97812	109	97758	4461086	45.61
30	0.00120	97703	117	97645	4363328	44.66
31	0.00133	97586	130	97521	4265684	43.71
32	0.00152	97456	148	97382	4168163	42.77
33	0.00179	97308	174	97221	4070781	41.83
34	0.00212	97134	206	97031	3973560	40.91
35	0.00248	96928	240	96808	3876529	39.99
36	0.00285	96688	275	96550	3779721	39.09
37	0.00318	96413	307	96259	3683171	38.20
38	0.00347	96106	333	95939	3586912	37.32
39	0.00372	95773	357	95594	3490972	36.45

表34 全體原住民簡易生命表(續1)

民國112年

全體

年齡 X	死亡機率 q_x	生存數 l_x	死亡數 d_x	定 常 人 口		平均餘命 e^o_x
				L_x	T_x	
40	0.00399	95416	380	95226	3395378	35.59
41	0.00428	95035	407	94832	3300152	34.73
42	0.00466	94628	441	94408	3205320	33.87
43	0.00514	94187	484	93945	3110913	33.03
44	0.00570	93703	534	93436	3016968	32.20
45	0.00628	93169	585	92876	2923532	31.38
46	0.00686	92584	635	92266	2830656	30.57
47	0.00737	91949	678	91610	2738390	29.78
48	0.00781	91271	713	90914	2646780	29.00
49	0.00820	90558	742	90187	2555866	28.22
50	0.00857	89815	769	89431	2465679	27.45
51	0.00895	89046	797	88647	2376248	26.69
52	0.00939	88249	829	87834	2287601	25.92
53	0.00990	87420	865	86987	2199767	25.16
54	0.01046	86554	905	86102	2112780	24.41
55	0.01106	85649	948	85175	2026678	23.66
56	0.01171	84701	992	84206	1941503	22.92
57	0.01240	83710	1038	83191	1857297	22.19
58	0.01314	82672	1086	82129	1774106	21.46
59	0.01395	81585	1138	81017	1691978	20.74
60	0.01480	80448	1191	79852	1610961	20.02
61	0.01564	79257	1239	78637	1531109	19.32
62	0.01653	78017	1290	77373	1452472	18.62
63	0.01750	76728	1343	76056	1375099	17.92
64	0.01858	75385	1401	74685	1299043	17.23
65	0.01983	73984	1467	73250	1224359	16.55
66	0.02129	72517	1544	71745	1151108	15.87
67	0.02298	70973	1631	70157	1079363	15.21
68	0.02491	69342	1727	68478	1009206	14.55
69	0.02707	67615	1830	66700	940728	13.91
70	0.02946	65785	1938	64816	874028	13.29
71	0.03208	63847	2048	62822	809212	12.67
72	0.03492	61798	2158	60719	746390	12.08
73	0.03799	59640	2265	58507	685671	11.50
74	0.04126	57375	2367	56191	627163	10.93
75	0.04472	55008	2460	53778	570972	10.38
76	0.04836	52548	2541	51277	517194	9.84
77	0.05229	50006	2615	48699	465917	9.32
78	0.05654	47391	2679	46052	417219	8.80
79	0.06111	44712	2732	43346	371167	8.30
80	0.06604	41980	2772	40594	327821	7.81
81	0.07135	39207	2798	37809	287227	7.33
82	0.07707	36410	2806	35007	249419	6.85
83	0.08324	33604	2797	32205	214412	6.38
84	0.08986	30807	2768	29422	182207	5.91
85+	1.00000	28038	28038	152785	152785	5.45

表34 全體原住民簡易生命表(續2)
民國112年

男性

年齡 X	死亡機率 q_x	生存數 l_x	死亡數 d_x	定 常 人 口		平均餘命 e^o_x
				L_x	T_x	
0M	0.00573	100000	573	8309	6872934	68.73
1M	0.00070	99427	70	8283	6864624	69.04
2M	0.00045	99357	45	8278	6856342	69.01
3M	0.00088	99312	87	24817	6848064	68.96
6M	0.00083	99225	83	49592	6823247	68.77
0	0.00858	100000	858	99279	6872934	68.73
1	0.00102	99142	102	99091	6773655	68.32
2	0.00059	99041	58	99011	6674564	67.39
3	0.00031	98982	30	98967	6575552	66.43
4	0.00014	98952	14	98945	6476585	65.45
5	0.00007	98938	7	98934	6377640	64.46
6	0.00006	98930	6	98927	6278706	63.47
7	0.00009	98924	9	98920	6179779	62.47
8	0.00010	98916	10	98910	6080859	61.48
9	0.00010	98905	10	98900	5981949	60.48
10	0.00012	98895	12	98889	5883049	59.49
11	0.00016	98883	16	98875	5784159	58.49
12	0.00025	98867	24	98855	5685284	57.50
13	0.00039	98843	38	98823	5586429	56.52
14	0.00057	98804	57	98776	5487606	55.54
15	0.00078	98748	77	98709	5388830	54.57
16	0.00097	98670	96	98623	5290121	53.61
17	0.00110	98575	108	98520	5191499	52.67
18	0.00116	98466	114	98409	5092978	51.72
19	0.00115	98352	114	98296	4994569	50.78
20	0.00113	98239	111	98183	4896273	49.84
21	0.00110	98128	108	98074	4798090	48.90
22	0.00109	98020	107	97966	4700016	47.95
23	0.00112	97913	110	97858	4602050	47.00
24	0.00118	97803	115	97745	4504192	46.05
25	0.00125	97688	122	97627	4406447	45.11
26	0.00134	97565	131	97500	4308820	44.16
27	0.00143	97435	139	97365	4211320	43.22
28	0.00151	97295	147	97222	4113955	42.28
29	0.00160	97148	156	97070	4016733	41.35
30	0.00173	96992	168	96908	3919663	40.41
31	0.00192	96824	186	96731	3822754	39.48
32	0.00221	96638	213	96531	3726023	38.56
33	0.00261	96425	252	96299	3629492	37.64
34	0.00312	96173	300	96023	3533193	36.74
35	0.00367	95873	352	95697	3437170	35.85
36	0.00424	95521	405	95318	3341473	34.98
37	0.00478	95116	454	94889	3246155	34.13
38	0.00525	94662	497	94413	3151266	33.29
39	0.00567	94165	534	93898	3056853	32.46

表34 全體原住民簡易生命表(續3)

民國112年

男性

年齡 X	死亡機率 q_x	生存數 l_x	死亡數 d_x	定 常 人 口		平均餘命 e^o_x
				L_x	T_x	
40	0.00611	93631	572	93344	2962955	31.65
41	0.00660	93058	614	92751	2869610	30.84
42	0.00719	92444	665	92112	2776859	30.04
43	0.00792	91779	727	91416	2684748	29.25
44	0.00874	91052	796	90654	2593332	28.48
45	0.00960	90256	866	89823	2502677	27.73
46	0.01043	89390	933	88924	2412854	26.99
47	0.01118	88457	989	87963	2323930	26.27
48	0.01182	87468	1034	86951	2235968	25.56
49	0.01237	86435	1069	85900	2149016	24.86
50	0.01289	85366	1101	84816	2063116	24.17
51	0.01344	84265	1132	83699	1978300	23.48
52	0.01404	83133	1167	82549	1894601	22.79
53	0.01473	81966	1207	81362	1812052	22.11
54	0.01548	80758	1250	80133	1730690	21.43
55	0.01630	79508	1296	78860	1650557	20.76
56	0.01718	78212	1344	77540	1571697	20.10
57	0.01815	76868	1395	76170	1494158	19.44
58	0.01923	75473	1452	74747	1417987	18.79
59	0.02043	74021	1512	73265	1343240	18.15
60	0.02169	72509	1573	71722	1269975	17.51
61	0.02289	70936	1624	70124	1198253	16.89
62	0.02409	69312	1670	68477	1128129	16.28
63	0.02528	67642	1710	66788	1059652	15.67
64	0.02655	65933	1751	65057	992864	15.06
65	0.02806	64182	1801	63282	927807	14.46
66	0.02987	62381	1863	61450	864525	13.86
67	0.03206	60518	1940	59548	803076	13.27
68	0.03463	58578	2029	57564	743527	12.69
69	0.03750	56549	2121	55489	685964	12.13
70	0.04060	54428	2210	53324	630475	11.58
71	0.04387	52219	2291	51073	577151	11.05
72	0.04730	49928	2362	48747	526078	10.54
73	0.05089	47566	2421	46356	477331	10.04
74	0.05466	45145	2468	43912	430976	9.55
75	0.05864	42678	2503	41426	387064	9.07
76	0.06282	40175	2524	38913	345638	8.60
77	0.06736	37651	2536	36383	306725	8.15
78	0.07220	35115	2535	33847	270342	7.70
79	0.07739	32580	2521	31319	236494	7.26
80	0.08293	30058	2493	28812	205175	6.83
81	0.08884	27566	2449	26341	176363	6.40
82	0.09516	25117	2390	23922	150022	5.97
83	0.10190	22727	2316	21569	126100	5.55
84	0.10908	20411	2227	19298	104532	5.12
85+	1.00000	18184	18184	85234	85234	4.69

表34 全體原住民簡易生命表(續4)
民國112年

女性

年齡 X	死亡機率 q_x	生存數 l_x	死亡數 d_x	定 常 人 口		平均餘命 e^o_x
				L_x	T_x	
0M	0.00393	100000	393	8317	7775374	77.75
1M	0.00051	99607	50	8298	7767057	77.98
2M	0.00035	99557	35	8295	7758758	77.93
3M	0.00072	99522	72	24872	7750463	77.88
6M	0.00070	99450	70	49708	7725592	77.68
0	0.00620	100000	620	99490	7775374	77.75
1	0.00047	99380	46	99357	7675884	77.24
2	0.00034	99334	34	99317	7576527	76.27
3	0.00025	99300	25	99288	7477210	75.30
4	0.00020	99275	20	99265	7377923	74.32
5	0.00017	99255	16	99247	7278658	73.33
6	0.00014	99239	14	99232	7179410	72.34
7	0.00011	99225	11	99220	7080178	71.35
8	0.00009	99214	9	99210	6980959	70.36
9	0.00010	99205	10	99200	6881749	69.37
10	0.00012	99195	12	99189	6782549	68.38
11	0.00014	99183	14	99176	6683360	67.38
12	0.00017	99169	17	99160	6584184	66.39
13	0.00019	99152	19	99143	6485024	65.40
14	0.00021	99133	21	99123	6385881	64.42
15	0.00023	99112	23	99101	6286758	63.43
16	0.00025	99090	25	99078	6187657	62.44
17	0.00028	99065	28	99051	6088580	61.46
18	0.00032	99038	32	99022	5989528	60.48
19	0.00037	99006	37	98987	5890507	59.50
20	0.00043	98969	42	98948	5791519	58.52
21	0.00047	98927	47	98903	5692572	57.54
22	0.00050	98880	50	98855	5593669	56.57
23	0.00052	98830	52	98804	5494814	55.60
24	0.00053	98778	52	98752	5396010	54.63
25	0.00053	98726	52	98700	5297257	53.66
26	0.00054	98674	53	98647	5198557	52.68
27	0.00055	98621	55	98593	5099910	51.71
28	0.00058	98566	57	98538	5001316	50.74
29	0.00062	98509	61	98479	4902779	49.77
30	0.00067	98448	66	98416	4804300	48.80
31	0.00073	98383	72	98347	4705884	47.83
32	0.00083	98311	82	98270	4607538	46.87
33	0.00096	98229	94	98182	4509268	45.91
34	0.00112	98135	110	98080	4411086	44.95
35	0.00129	98025	126	97962	4313006	44.00
36	0.00146	97899	143	97827	4215044	43.06
37	0.00161	97756	158	97677	4117217	42.12
38	0.00173	97598	169	97513	4019540	41.18
39	0.00183	97429	178	97340	3922027	40.26

表34 全體原住民簡易生命表(續完)
民國112年

女性

年齡 X	死亡機率 q_x	生存數 l_x	死亡數 d_x	定 常 人 口		平均餘命 e^o_x
				L_x	T_x	
40	0.00193	97251	188	97157	3824687	39.33
41	0.00206	97064	200	96963	3727529	38.40
42	0.00226	96863	219	96754	3630566	37.48
43	0.00253	96645	244	96523	3533812	36.56
44	0.00286	96401	276	96263	3437289	35.66
45	0.00322	96125	309	95970	3341027	34.76
46	0.00358	95815	343	95644	3245056	33.87
47	0.00392	95472	374	95285	3149413	32.99
48	0.00421	95098	400	94898	3054127	32.12
49	0.00447	94698	424	94486	2959229	31.25
50	0.00474	94274	447	94051	2864743	30.39
51	0.00502	93828	471	93592	2770692	29.53
52	0.00534	93357	498	93108	2677099	28.68
53	0.00571	92858	530	92593	2583992	27.83
54	0.00612	92328	565	92046	2491398	26.98
55	0.00657	91763	603	91462	2399353	26.15
56	0.00704	91161	642	90840	2307891	25.32
57	0.00753	90519	681	90178	2217051	24.49
58	0.00804	89837	722	89477	2126873	23.67
59	0.00858	89116	764	88734	2037396	22.86
60	0.00917	88351	810	87947	1948663	22.06
61	0.00978	87542	856	87114	1860716	21.26
62	0.01050	86686	910	86230	1773603	20.46
63	0.01136	85775	974	85288	1687372	19.67
64	0.01236	84801	1048	84277	1602084	18.89
65	0.01349	83753	1130	83188	1517807	18.12
66	0.01475	82623	1219	82014	1434619	17.36
67	0.01616	81404	1316	80746	1352605	16.62
68	0.01773	80089	1420	79379	1271859	15.88
69	0.01950	78669	1534	77902	1192480	15.16
70	0.02152	77135	1660	76305	1114579	14.45
71	0.02380	75475	1797	74577	1038274	13.76
72	0.02638	73678	1944	72706	963698	13.08
73	0.02925	71735	2098	70685	890991	12.42
74	0.03239	69636	2256	68508	820306	11.78
75	0.03578	67381	2411	66175	751797	11.16
76	0.03942	64970	2561	63689	685622	10.55
77	0.04337	62409	2706	61056	621933	9.97
78	0.04770	59703	2848	58279	560877	9.39
79	0.05246	56855	2983	55363	502598	8.84
80	0.05768	53872	3107	52318	447235	8.30
81	0.06340	50765	3218	49156	394917	7.78
82	0.06966	47546	3312	45890	345761	7.27
83	0.07652	44234	3385	42542	299871	6.78
84	0.08402	40849	3432	39133	257329	6.30
85+	1.00000	37417	37417	218195	218195	5.83

表35 山地原住民簡易生命表
民國112年

全體

年齡 X	死亡機率 q_x	生存數 l_x	死亡數 d_x	定 常 人 口		平均餘命 e^o_x
				L_x	T_x	
0M	0.00490	100000	490	8313	7158124	71.58
1M	0.00062	99510	62	8290	7149811	71.85
2M	0.00040	99449	40	8286	7141521	71.81
3M	0.00081	99408	81	24842	7133235	71.76
6M	0.00078	99328	77	49645	7108393	71.56
0	0.00749	100000	749	99375	7158124	71.58
1	0.00080	99251	79	99211	7058748	71.12
2	0.00047	99171	47	99148	6959537	70.18
3	0.00026	99124	25	99112	6860390	69.21
4	0.00013	99099	13	99093	6761278	68.23
5	0.00008	99086	8	99082	6662185	67.24
6	0.00007	99079	7	99075	6563103	66.24
7	0.00011	99072	11	99066	6464028	65.25
8	0.00014	99061	14	99054	6364961	64.25
9	0.00017	99048	17	99039	6265907	63.26
10	0.00021	99031	21	99021	6166868	62.27
11	0.00026	99010	25	98998	6067847	61.28
12	0.00031	98985	31	98970	5968849	60.30
13	0.00038	98954	38	98935	5869880	59.32
14	0.00046	98916	46	98893	5770944	58.34
15	0.00055	98870	54	98843	5672051	57.37
16	0.00062	98816	61	98786	5573208	56.40
17	0.00068	98755	67	98721	5474422	55.43
18	0.00072	98688	71	98653	5375701	54.47
19	0.00073	98617	72	98581	5277048	53.51
20	0.00075	98545	74	98508	5178467	52.55
21	0.00076	98471	75	98434	5079959	51.59
22	0.00080	98396	78	98357	4981525	50.63
23	0.00085	98318	84	98276	4883169	49.67
24	0.00093	98234	92	98188	4784893	48.71
25	0.00102	98142	100	98092	4686705	47.75
26	0.00111	98042	108	97988	4588613	46.80
27	0.00118	97934	115	97876	4490625	45.85
28	0.00121	97819	119	97759	4392749	44.91
29	0.00124	97700	121	97639	4294990	43.96
30	0.00129	97579	126	97516	4197350	43.02
31	0.00139	97453	135	97385	4099834	42.07
32	0.00160	97318	155	97240	4002449	41.13
33	0.00193	97162	188	97068	3905209	40.19
34	0.00237	96974	230	96859	3808141	39.27
35	0.00287	96744	277	96605	3711282	38.36
36	0.00336	96467	324	96305	3614677	37.47
37	0.00380	96142	365	95960	3518372	36.60
38	0.00415	95777	398	95578	3422412	35.73
39	0.00444	95379	424	95168	3326834	34.88

表35 山地原住民簡易生命表(續1)

民國112年

全體

年齡 X	死亡機率 q_x	生存數 l_x	死亡數 d_x	定 常 人 口		平均餘命 e^o_x
				L_x	T_x	
40	0.00473	94956	450	94731	3231667	34.03
41	0.00507	94506	480	94267	3136935	33.19
42	0.00553	94027	520	93767	3042669	32.36
43	0.00614	93507	574	93219	2948902	31.54
44	0.00686	92932	638	92613	2855683	30.73
45	0.00762	92294	703	91943	2763069	29.94
46	0.00834	91591	764	91209	2671127	29.16
47	0.00895	90827	813	90421	2579917	28.40
48	0.00941	90014	847	89591	2489496	27.66
49	0.00977	89167	871	88731	2399905	26.91
50	0.01009	88296	891	87850	2311174	26.18
51	0.01044	87405	912	86948	2223324	25.44
52	0.01087	86492	940	86022	2136375	24.70
53	0.01140	85552	975	85065	2050353	23.97
54	0.01202	84577	1017	84069	1965288	23.24
55	0.01271	83560	1062	83029	1881220	22.51
56	0.01345	82498	1110	81943	1798191	21.80
57	0.01426	81388	1160	80808	1716247	21.09
58	0.01514	80228	1215	79621	1635439	20.38
59	0.01611	79013	1273	78377	1555818	19.69
60	0.01714	77740	1332	77074	1477442	19.00
61	0.01809	76408	1382	75717	1400368	18.33
62	0.01905	75026	1429	74311	1324651	17.66
63	0.02003	73597	1474	72860	1250339	16.99
64	0.02111	72123	1523	71361	1177480	16.33
65	0.02240	70600	1582	69809	1106118	15.67
66	0.02397	69018	1654	68191	1036309	15.01
67	0.02586	67364	1742	66493	968118	14.37
68	0.02809	65622	1844	64700	901625	13.74
69	0.03063	63778	1953	62801	836925	13.12
70	0.03343	61825	2067	60791	774124	12.52
71	0.03647	59758	2179	58669	713332	11.94
72	0.03974	57579	2288	56435	654664	11.37
73	0.04324	55290	2391	54095	598229	10.82
74	0.04696	52899	2484	51657	544134	10.29
75	0.05087	50415	2565	49133	492477	9.77
76	0.05497	47851	2631	46535	443344	9.27
77	0.05942	45220	2687	43877	396809	8.78
78	0.06421	42533	2731	41168	352932	8.30
79	0.06937	39802	2761	38422	311764	7.83
80	0.07493	37041	2775	35654	273342	7.38
81	0.08091	34266	2773	32880	237689	6.94
82	0.08735	31493	2751	30118	204809	6.50
83	0.09428	28742	2710	27388	174691	6.08
84	0.10172	26033	2648	24709	147303	5.66
85+	1.00000	23385	23385	122595	122595	5.24

表35 山地原住民簡易生命表(續2)

民國112年

男性

年齡 X	死亡機率 q_x	生存數 l_x	死亡數 d_x	定 常 人 口		平均餘命 e^o_x
				L_x	T_x	
0M	0.00546	100000	546	8311	6695709	66.96
1M	0.00067	99454	67	8285	6687399	67.24
2M	0.00043	99387	43	8280	6679113	67.20
3M	0.00085	99344	84	24826	6670833	67.15
6M	0.00078	99260	78	49611	6646007	66.96
0	0.00818	100000	818	99312	6695709	66.96
1	0.00088	99182	87	99139	6596397	66.51
2	0.00052	99096	51	99070	6497258	65.57
3	0.00028	99044	27	99031	6398188	64.60
4	0.00013	99017	13	99011	6299157	63.62
5	0.00006	99004	6	99001	6200147	62.63
6	0.00005	98998	5	98995	6101146	61.63
7	0.00011	98992	10	98987	6002151	60.63
8	0.00014	98982	14	98975	5903163	59.64
9	0.00016	98968	16	98960	5804188	58.65
10	0.00020	98952	20	98942	5705228	57.66
11	0.00026	98932	26	98919	5606286	56.67
12	0.00035	98906	34	98889	5507367	55.68
13	0.00047	98872	47	98848	5408478	54.70
14	0.00063	98825	63	98794	5309630	53.73
15	0.00080	98762	79	98722	5210836	52.76
16	0.00096	98683	94	98636	5112114	51.80
17	0.00105	98588	104	98537	5013478	50.85
18	0.00108	98485	106	98432	4914942	49.91
19	0.00105	98379	103	98327	4816510	48.96
20	0.00100	98276	98	98227	4718183	48.01
21	0.00096	98178	95	98130	4619956	47.06
22	0.00098	98083	96	98035	4521826	46.10
23	0.00106	97987	104	97935	4423791	45.15
24	0.00120	97883	117	97824	4325856	44.19
25	0.00136	97766	133	97699	4228031	43.25
26	0.00153	97632	149	97558	4130332	42.30
27	0.00165	97483	161	97403	4032774	41.37
28	0.00171	97322	167	97239	3935372	40.44
29	0.00174	97156	169	97071	3838133	39.50
30	0.00180	96987	174	96900	3741061	38.57
31	0.00195	96813	189	96718	3644161	37.64
32	0.00228	96624	221	96514	3547443	36.71
33	0.00283	96404	273	96267	3450929	35.80
34	0.00356	96131	342	95960	3354662	34.90
35	0.00437	95789	418	95579	3258702	34.02
36	0.00519	95370	495	95123	3163123	33.17
37	0.00592	94876	561	94595	3068000	32.34
38	0.00651	94314	614	94007	2973405	31.53
39	0.00701	93700	656	93372	2879398	30.73

表35 山地原住民簡易生命表(續3)

民國112年

男性

年齡 X	死亡機率 q_x	生存數 l_x	死亡數 d_x	定 常 人 口		平均餘命 e^o_x
				L_x	T_x	
40	0.00750	93044	698	92695	2786025	29.94
41	0.00804	92346	743	91975	2693330	29.17
42	0.00873	91604	800	91204	2601355	28.40
43	0.00960	90804	872	90368	2510152	27.64
44	0.01061	89932	954	89455	2419784	26.91
45	0.01165	88978	1037	88459	2330329	26.19
46	0.01266	87941	1113	87384	2241869	25.49
47	0.01353	86828	1175	86240	2154485	24.81
48	0.01425	85653	1220	85043	2068244	24.15
49	0.01485	84433	1253	83806	1983202	23.49
50	0.01539	83179	1280	82539	1899396	22.84
51	0.01594	81899	1306	81246	1816857	22.18
52	0.01653	80593	1332	79927	1735611	21.54
53	0.01715	79261	1359	78581	1655684	20.89
54	0.01781	77902	1387	77208	1577103	20.24
55	0.01856	76515	1420	75805	1499895	19.60
56	0.01943	75095	1459	74365	1424090	18.96
57	0.02054	73636	1512	72880	1349725	18.33
58	0.02196	72123	1584	71332	1276845	17.70
59	0.02364	70540	1668	69706	1205514	17.09
60	0.02541	68872	1750	67997	1135808	16.49
61	0.02704	67122	1815	66215	1067810	15.91
62	0.02842	65307	1856	64379	1001596	15.34
63	0.02955	63451	1875	62514	937217	14.77
64	0.03063	61577	1886	60633	874703	14.21
65	0.03197	59690	1909	58736	814069	13.64
66	0.03376	57782	1951	56806	755333	13.07
67	0.03615	55831	2018	54822	698527	12.51
68	0.03912	53813	2105	52760	643705	11.96
69	0.04248	51708	2197	50609	590945	11.43
70	0.04604	49511	2279	48371	540336	10.91
71	0.04967	47232	2346	46059	491964	10.42
72	0.05333	44885	2394	43689	445906	9.93
73	0.05704	42492	2424	41280	402217	9.47
74	0.06089	40068	2440	38848	360938	9.01
75	0.06493	37628	2443	36406	322090	8.56
76	0.06918	35185	2434	33968	285684	8.12
77	0.07386	32751	2419	31541	251716	7.69
78	0.07884	30332	2391	29136	220175	7.26
79	0.08415	27940	2351	26765	191039	6.84
80	0.08979	25589	2298	24440	164274	6.42
81	0.09579	23292	2231	22176	139833	6.00
82	0.10217	21061	2152	19985	117657	5.59
83	0.10895	18909	2060	17879	97673	5.17
84	0.11614	16849	1957	15870	79794	4.74
85+	1.00000	14892	14892	63923	63923	4.29

表35 山地原住民簡易生命表(續4)

民國112年

女性

年齡 X	死亡機率 q_x	生存數 l_x	死亡數 d_x	定 常 人 口		平均餘命 e^o_x
				L_x	T_x	
0M	0.00430	100000	430	8315	7600118	76.00
1M	0.00056	99570	56	8295	7591803	76.25
2M	0.00037	99514	37	8291	7583508	76.21
3M	0.00077	99477	77	24860	7575216	76.15
6M	0.00077	99400	76	49681	7550357	75.96
0	0.00676	100000	676	99442	7600118	76.00
1	0.00072	99324	72	99288	7500676	75.52
2	0.00042	99252	42	99231	7401388	74.57
3	0.00023	99210	23	99198	7302157	73.60
4	0.00013	99186	13	99180	7202959	72.62
5	0.00009	99174	9	99169	7103779	71.63
6	0.00009	99165	9	99160	7004610	70.64
7	0.00011	99156	11	99150	6905450	69.64
8	0.00013	99145	13	99139	6806300	68.65
9	0.00017	99132	17	99123	6707161	67.66
10	0.00021	99115	21	99104	6608038	66.67
11	0.00025	99094	25	99082	6508934	65.68
12	0.00028	99069	27	99056	6409852	64.70
13	0.00029	99042	28	99028	6310796	63.72
14	0.00028	99013	28	99000	6211769	62.74
15	0.00027	98986	27	98972	6112769	61.75
16	0.00026	98959	26	98946	6013797	60.77
17	0.00028	98933	28	98919	5914851	59.79
18	0.00033	98905	33	98889	5815932	58.80
19	0.00040	98872	40	98853	5717043	57.82
20	0.00048	98833	47	98809	5618190	56.85
21	0.00055	98785	54	98758	5519381	55.87
22	0.00061	98731	60	98701	5420623	54.90
23	0.00064	98671	63	98639	5321922	53.94
24	0.00066	98608	65	98575	5223283	52.97
25	0.00067	98543	66	98510	5124707	52.00
26	0.00068	98477	67	98443	5026198	51.04
27	0.00070	98410	69	98375	4927755	50.07
28	0.00072	98341	70	98306	4829379	49.11
29	0.00074	98271	73	98234	4731074	48.14
30	0.00078	98198	76	98160	4632839	47.18
31	0.00083	98122	82	98081	4534680	46.21
32	0.00092	98040	90	97995	4436599	45.25
33	0.00104	97950	102	97899	4338604	44.29
34	0.00120	97848	117	97790	4240704	43.34
35	0.00138	97731	135	97664	4142915	42.39
36	0.00156	97596	153	97520	4045251	41.45
37	0.00173	97443	169	97359	3947732	40.51
38	0.00187	97275	182	97183	3850373	39.58
39	0.00200	97092	194	96996	3753189	38.66

表35 山地原住民簡易生命表(續完)
民國112年

女性

年齡 X	死亡機率 q_x	生存數 l_x	死亡數 d_x	定 常 人 口		平均餘命 e^o_x
				L_x	T_x	
40	0.00214	96899	207	96795	3656193	37.73
41	0.00232	96692	225	96579	3559398	36.81
42	0.00260	96467	251	96342	3462819	35.90
43	0.00300	96216	288	96072	3366477	34.99
44	0.00348	95928	334	95761	3270405	34.09
45	0.00400	95594	382	95403	3174644	33.21
46	0.00449	95212	428	94998	3079241	32.34
47	0.00490	94784	464	94552	2984244	31.48
48	0.00518	94320	488	94076	2889692	30.64
49	0.00537	93831	504	93580	2795616	29.79
50	0.00554	93328	517	93069	2702036	28.95
51	0.00576	92811	535	92543	2608967	28.11
52	0.00610	92276	563	91995	2516424	27.27
53	0.00660	91713	605	91411	2424429	26.43
54	0.00723	91108	658	90779	2333018	25.61
55	0.00791	90450	715	90092	2242239	24.79
56	0.00859	89735	771	89349	2152147	23.98
57	0.00920	88964	819	88555	2062797	23.19
58	0.00973	88145	858	87716	1974243	22.40
59	0.01022	87287	892	86842	1886526	21.61
60	0.01072	86396	927	85932	1799685	20.83
61	0.01125	85469	962	84988	1713752	20.05
62	0.01197	84507	1012	84001	1628764	19.27
63	0.01292	83495	1079	82956	1544763	18.50
64	0.01409	82417	1161	81836	1461807	17.74
65	0.01543	81256	1254	80629	1379971	16.98
66	0.01696	80002	1357	79323	1299342	16.24
67	0.01866	78645	1468	77911	1220019	15.51
68	0.02057	77177	1587	76383	1142108	14.80
69	0.02273	75589	1718	74730	1065725	14.10
70	0.02521	73871	1863	72940	990995	13.42
71	0.02804	72009	2019	70999	918055	12.75
72	0.03124	69989	2187	68896	847056	12.10
73	0.03481	67803	2360	66623	778160	11.48
74	0.03873	65442	2535	64175	711537	10.87
75	0.04297	62908	2703	61556	647362	10.29
76	0.04751	60205	2860	58775	585806	9.73
77	0.05246	57345	3009	55840	527031	9.19
78	0.05792	54336	3147	52762	471191	8.67
79	0.06393	51189	3272	49553	418428	8.17
80	0.07053	47916	3380	46227	368876	7.70
81	0.07779	44537	3465	42804	322649	7.24
82	0.08576	41072	3522	39311	279845	6.81
83	0.09451	37550	3549	35775	240534	6.41
84	0.10409	34001	3539	32231	204759	6.02
85+	1.00000	30461	30461	172528	172528	5.66

表36 平地原住民簡易生命表
民國112年

全體

年齡 X	死亡機率 q_x	生存數 l_x	死亡數 d_x	定 常 人 口		平均餘命 e^o_x
				L_x	T_x	
0M	0.00480	100000	480	8313	7502733	75.03
1M	0.00059	99520	59	8291	7494420	75.31
2M	0.00040	99461	40	8287	7486129	75.27
3M	0.00079	99421	78	24846	7477842	75.21
6M	0.00077	99343	76	49652	7452997	75.02
0	0.00733	100000	733	99389	7502733	75.03
1	0.00069	99267	69	99233	7403344	74.58
2	0.00046	99198	46	99176	7304112	73.63
3	0.00031	99153	31	99137	7204936	72.67
4	0.00022	99122	22	99111	7105799	71.69
5	0.00017	99100	17	99091	7006688	70.70
6	0.00014	99083	14	99076	6907597	69.72
7	0.00009	99069	9	99064	6808521	68.73
8	0.00005	99060	5	99058	6709457	67.73
9	0.00001	99055	1	99055	6610399	66.73
10	0.00000	99054	0	99054	6511344	65.74
11	0.00002	99054	2	99053	6412290	64.74
12	0.00007	99052	7	99048	6313238	63.74
13	0.00017	99044	17	99036	6214190	62.74
14	0.00031	99027	31	99012	6115154	61.75
15	0.00047	98996	47	98973	6016142	60.77
16	0.00062	98950	62	98919	5917169	59.80
17	0.00073	98888	73	98852	5818250	58.84
18	0.00080	98815	79	98776	5719398	57.88
19	0.00083	98736	82	98696	5620623	56.93
20	0.00083	98655	82	98614	5521927	55.97
21	0.00083	98572	81	98532	5423313	55.02
22	0.00081	98491	80	98451	5324782	54.06
23	0.00079	98411	78	98372	5226331	53.11
24	0.00076	98333	75	98296	5127958	52.15
25	0.00074	98258	73	98222	5029662	51.19
26	0.00074	98185	73	98149	4931441	50.23
27	0.00078	98112	76	98074	4833292	49.26
28	0.00085	98036	84	97994	4735218	48.30
29	0.00096	97952	94	97905	4637224	47.34
30	0.00110	97858	108	97804	4539319	46.39
31	0.00126	97750	123	97688	4441515	45.44
32	0.00143	97626	140	97556	4343827	44.49
33	0.00162	97486	158	97407	4246271	43.56
34	0.00182	97328	177	97240	4148864	42.63
35	0.00202	97152	197	97053	4051624	41.70
36	0.00224	96955	217	96846	3954571	40.79
37	0.00246	96738	238	96618	3857725	39.88
38	0.00268	96499	259	96370	3761106	38.98
39	0.00290	96240	280	96101	3664736	38.08

表36 平地原住民簡易生命表(續1)

民國112年

全體

年齡 X	死亡機率 q_x	生存數 l_x	死亡數 d_x	定 常 人 口		平均餘命 e^o_x
				L_x	T_x	
40	0.00314	95961	301	95810	3568636	37.19
41	0.00340	95660	325	95497	3472826	36.30
42	0.00369	95335	351	95159	3377329	35.43
43	0.00402	94983	381	94792	3282170	34.56
44	0.00438	94602	414	94395	3187377	33.69
45	0.00477	94187	449	93963	3092983	32.84
46	0.00517	93738	485	93496	2999020	31.99
47	0.00558	93254	521	92993	2905524	31.16
48	0.00600	92733	556	92455	2812530	30.33
49	0.00643	92177	593	91880	2720075	29.51
50	0.00687	91584	629	91269	2628195	28.70
51	0.00733	90955	666	90622	2536926	27.89
52	0.00780	90289	704	89937	2446304	27.09
53	0.00829	89585	743	89213	2356367	26.30
54	0.00881	88842	783	88450	2267154	25.52
55	0.00935	88059	823	87647	2178704	24.74
56	0.00991	87236	865	86803	2091056	23.97
57	0.01050	86371	907	85918	2004253	23.21
58	0.01111	85464	950	84989	1918335	22.45
59	0.01176	84515	994	84018	1833346	21.69
60	0.01246	83521	1041	83000	1749329	20.94
61	0.01319	82480	1088	81936	1666328	20.20
62	0.01404	81391	1143	80820	1584393	19.47
63	0.01502	80249	1205	79646	1503573	18.74
64	0.01614	79043	1276	78405	1423927	18.01
65	0.01740	77767	1353	77090	1345522	17.30
66	0.01881	76414	1437	75695	1268431	16.60
67	0.02036	74976	1526	74213	1192736	15.91
68	0.02207	73450	1621	72640	1118523	15.23
69	0.02396	71829	1721	70969	1045883	14.56
70	0.02607	70108	1828	69194	974915	13.91
71	0.02840	68280	1939	67311	905720	13.26
72	0.03098	66341	2055	65313	838410	12.64
73	0.03379	64286	2172	63200	773096	12.03
74	0.03683	62113	2287	60970	709897	11.43
75	0.04006	59826	2397	58628	648927	10.85
76	0.04349	57429	2498	56181	590299	10.28
77	0.04718	54932	2592	53636	534119	9.72
78	0.05117	52340	2678	51001	480483	9.18
79	0.05550	49662	2756	48284	429482	8.65
80	0.06017	46906	2822	45495	381198	8.13
81	0.06523	44083	2875	42646	335703	7.62
82	0.07069	41208	2913	39751	293058	7.11
83	0.07660	38295	2933	36828	253306	6.61
84	0.08297	35362	2934	33895	216478	6.12
85+	1.00000	32428	32428	182583	182583	5.63

表36 平地原住民簡易生命表(續2)

民國112年

男性

年齡 X	死亡機率 q_x	生存數 l_x	死亡數 d_x	定 常 人 口		平均餘命 e^o_x
				L_x	T_x	
0M	0.00612	100000	612	8308	7056746	70.57
1M	0.00075	99388	75	8279	7048438	70.92
2M	0.00048	99313	48	8274	7040158	70.89
3M	0.00092	99265	91	24805	7031884	70.84
6M	0.00091	99174	90	49564	7007080	70.65
0	0.00916	100000	916	99230	7056746	70.57
1	0.00124	99084	123	99022	6957515	70.22
2	0.00069	98961	68	98927	6858493	69.30
3	0.00035	98893	34	98876	6759566	68.35
4	0.00016	98858	16	98850	6660690	67.38
5	0.00009	98842	9	98838	6561840	66.39
6	0.00007	98834	7	98830	6463002	65.39
7	0.00006	98826	6	98823	6364172	64.40
8	0.00005	98820	5	98817	6265349	63.40
9	0.00002	98815	2	98814	6166531	62.41
10	0.00001	98813	1	98812	6067718	61.41
11	0.00003	98812	3	98810	5968906	60.41
12	0.00011	98808	11	98803	5870096	59.41
13	0.00027	98797	27	98784	5771293	58.42
14	0.00049	98770	49	98746	5672510	57.43
15	0.00075	98721	74	98684	5573764	56.46
16	0.00099	98647	98	98598	5475079	55.50
17	0.00116	98550	115	98492	5376481	54.56
18	0.00126	98435	124	98373	5277989	53.62
19	0.00129	98311	127	98248	5179616	52.69
20	0.00129	98184	127	98121	5081368	51.75
21	0.00127	98058	124	97995	4983247	50.82
22	0.00124	97933	121	97873	4885252	49.88
23	0.00120	97812	117	97754	4787379	48.94
24	0.00116	97695	113	97639	4689625	48.00
25	0.00112	97582	110	97528	4591986	47.06
26	0.00112	97473	109	97418	4494459	46.11
27	0.00117	97364	114	97307	4397040	45.16
28	0.00128	97250	125	97188	4299733	44.21
29	0.00145	97126	141	97055	4202546	43.27
30	0.00166	96985	161	96904	4105491	42.33
31	0.00189	96824	183	96732	4008587	41.40
32	0.00213	96641	206	96538	3911854	40.48
33	0.00236	96435	228	96321	3815317	39.56
34	0.00260	96207	250	96082	3718995	38.66
35	0.00286	95957	275	95820	3622913	37.76
36	0.00315	95682	301	95532	3527093	36.86
37	0.00346	95381	330	95216	3431562	35.98
38	0.00381	95051	362	94870	3336345	35.10
39	0.00418	94689	396	94491	3241475	34.23

表36 平地原住民簡易生命表(續3)

民國112年

男性

年齡 X	死亡機率 q_x	生存數 l_x	死亡數 d_x	定 常 人 口		平均餘命 e^o_x
				L_x	T_x	
40	0.00459	94293	433	94077	3146984	33.37
41	0.00504	93860	473	93624	3052908	32.53
42	0.00553	93387	517	93129	2959284	31.69
43	0.00609	92871	566	92588	2866155	30.86
44	0.00670	92305	619	91995	2773568	30.05
45	0.00734	91686	673	91349	2681572	29.25
46	0.00798	91013	726	90649	2590223	28.46
47	0.00859	90286	775	89899	2499574	27.68
48	0.00915	89511	819	89101	2409675	26.92
49	0.00968	88692	858	88263	2320574	26.16
50	0.01021	87834	897	87385	2232311	25.42
51	0.01079	86937	938	86468	2144926	24.67
52	0.01146	85999	985	85506	2058458	23.94
53	0.01224	85014	1041	84493	1972952	23.21
54	0.01313	83973	1102	83422	1888458	22.49
55	0.01405	82870	1165	82288	1805037	21.78
56	0.01498	81706	1224	81094	1722749	21.08
57	0.01584	80482	1275	79844	1641655	20.40
58	0.01664	79207	1318	78548	1561811	19.72
59	0.01739	77889	1355	77212	1483263	19.04
60	0.01818	76534	1392	75839	1406051	18.37
61	0.01901	75143	1429	74428	1330212	17.70
62	0.02006	73714	1478	72975	1255784	17.04
63	0.02134	72235	1541	71465	1182809	16.37
64	0.02284	70694	1615	69887	1111345	15.72
65	0.02455	69080	1696	68232	1041458	15.08
66	0.02648	67383	1784	66491	973226	14.44
67	0.02861	65599	1877	64661	906735	13.82
68	0.03096	63722	1973	62736	842074	13.21
69	0.03354	61750	2071	60714	779338	12.62
70	0.03639	59678	2171	58593	718624	12.04
71	0.03949	57507	2271	56371	660031	11.48
72	0.04286	55236	2367	54052	603660	10.93
73	0.04650	52869	2458	51639	549607	10.40
74	0.05039	50410	2540	49140	497968	9.88
75	0.05453	47870	2610	46565	448828	9.38
76	0.05891	45259	2666	43926	402263	8.89
77	0.06363	42593	2710	41238	358337	8.41
78	0.06871	39883	2740	38513	317099	7.95
79	0.07418	37143	2755	35765	278586	7.50
80	0.08007	34388	2753	33011	242821	7.06
81	0.08640	31634	2733	30268	209810	6.63
82	0.09321	28901	2694	27554	179542	6.21
83	0.10052	26207	2634	24890	151988	5.80
84	0.10837	23573	2555	22296	127098	5.39
85+	1.00000	21018	21018	104802	104802	4.99

表36 平地原住民簡易生命表(續4)
民國112年

女性

年齡 X	死亡機率 q_x	生存數 l_x	死亡數 d_x	定 常 人 口		平均餘命 e^o_x
				L_x	T_x	
0M	0.00339	100000	339	8319	7965192	79.65
1M	0.00042	99661	42	8303	7956873	79.84
2M	0.00031	99619	31	8300	7948570	79.79
3M	0.00065	99588	65	24889	7940270	79.73
6M	0.00062	99523	61	49746	7915381	79.53
0	0.00538	100000	538	99558	7965192	79.65
1	0.00012	99462	12	99456	7865635	79.08
2	0.00022	99450	22	99439	7766179	78.09
3	0.00027	99428	27	99414	7666740	77.11
4	0.00029	99400	29	99386	7567326	76.13
5	0.00026	99372	26	99359	7467940	75.15
6	0.00021	99345	21	99335	7368582	74.17
7	0.00011	99325	11	99319	7269247	73.19
8	0.00004	99314	4	99312	7169927	72.19
9	0.00001	99310	1	99309	7070615	71.20
10	0.00000	99309	0	99309	6971306	70.20
11	0.00001	99309	1	99308	6871997	69.20
12	0.00003	99308	3	99307	6772689	68.20
13	0.00007	99305	7	99302	6673382	67.20
14	0.00012	99298	12	99292	6574081	66.21
15	0.00017	99287	17	99278	6474788	65.21
16	0.00023	99269	23	99258	6375510	64.22
17	0.00028	99247	27	99233	6276252	63.24
18	0.00031	99219	31	99204	6177019	62.26
19	0.00034	99188	34	99171	6077816	61.28
20	0.00036	99155	36	99137	5978644	60.30
21	0.00037	99119	37	99100	5879507	59.32
22	0.00038	99082	38	99063	5780407	58.34
23	0.00038	99044	38	99025	5681344	57.36
24	0.00037	99007	37	98988	5582319	56.38
25	0.00036	98970	36	98952	5483331	55.40
26	0.00037	98934	36	98916	5384379	54.42
27	0.00038	98897	38	98878	5285463	53.44
28	0.00042	98859	41	98839	5186585	52.46
29	0.00047	98818	46	98795	5087746	51.49
30	0.00054	98772	53	98745	4988951	50.51
31	0.00062	98718	61	98688	4890206	49.54
32	0.00073	98657	72	98621	4791519	48.57
33	0.00086	98585	85	98543	4692897	47.60
34	0.00102	98500	101	98450	4594355	46.64
35	0.00119	98400	117	98341	4495905	45.69
36	0.00134	98283	132	98217	4397564	44.74
37	0.00147	98151	144	98079	4299347	43.80
38	0.00156	98007	153	97930	4201268	42.87
39	0.00163	97853	159	97774	4103338	41.93

表36 平地原住民簡易生命表(續完)

民國112年

女性

年齡 X	死亡機率 q_x	生存數 l_x	死亡數 d_x	定 常 人 口		平均餘命 e^o_x
				L_x	T_x	
40	0.00169	97694	165	97612	4005565	41.00
41	0.00176	97529	172	97443	3907953	40.07
42	0.00185	97358	181	97267	3810510	39.14
43	0.00198	97177	192	97081	3713242	38.21
44	0.00213	96985	207	96881	3616162	37.29
45	0.00231	96778	224	96666	3519280	36.36
46	0.00252	96554	243	96433	3422614	35.45
47	0.00277	96311	267	96177	3326181	34.54
48	0.00308	96044	296	95896	3230004	33.63
49	0.00344	95748	329	95583	3134108	32.73
50	0.00381	95419	364	95237	3038525	31.84
51	0.00417	95055	397	94856	2943288	30.96
52	0.00448	94658	425	94446	2848432	30.09
53	0.00472	94233	445	94011	2753986	29.23
54	0.00492	93788	461	93558	2659975	28.36
55	0.00512	93327	478	93088	2566417	27.50
56	0.00537	92849	499	92600	2473329	26.64
57	0.00573	92351	529	92086	2380729	25.78
58	0.00622	91821	571	91536	2288643	24.92
59	0.00683	91250	623	90939	2197108	24.08
60	0.00752	90627	681	90286	2106169	23.24
61	0.00823	89946	740	89576	2015883	22.41
62	0.00897	89206	800	88806	1926307	21.59
63	0.00976	88405	863	87974	1837501	20.78
64	0.01062	87543	929	87078	1749527	19.98
65	0.01156	86613	1001	86113	1662449	19.19
66	0.01261	85612	1079	85072	1576336	18.41
67	0.01376	84533	1163	83951	1491264	17.64
68	0.01504	83370	1254	82743	1407313	16.88
69	0.01648	82116	1353	81440	1324569	16.13
70	0.01812	80763	1463	80032	1243130	15.39
71	0.01998	79300	1585	78508	1163098	14.67
72	0.02210	77715	1717	76857	1084590	13.96
73	0.02446	75998	1859	75069	1007733	13.26
74	0.02704	74140	2004	73137	932664	12.58
75	0.02982	72135	2151	71059	859527	11.92
76	0.03281	69984	2296	68835	788467	11.27
77	0.03605	67687	2440	66467	719632	10.63
78	0.03960	65247	2584	63955	653165	10.01
79	0.04348	62664	2725	61301	589209	9.40
80	0.04774	59939	2862	58508	527908	8.81
81	0.05241	57077	2991	55581	469400	8.22
82	0.05752	54086	3111	52530	413819	7.65
83	0.06311	50975	3217	49366	361289	7.09
84	0.06922	47758	3306	46105	311923	6.53
85+	1.00000	44452	44452	265818	265818	5.98

附錄壹、民國 112 年簡易生命表涵蓋範圍

	地 區 別	範 圍
	全 國	臺灣地區、福建省金門縣、連江縣
	臺 灣 地 區	6 直轄市、14 縣市
政 區	新 北 市	新北市
	臺 北 市	臺北市
	桃 園 市	桃園市
	臺 中 市	臺中市
	臺 南 市	臺南市
	高 雄 市	高雄市
	宜 蘭 縣	宜蘭縣
	新 竹 縣	新竹縣
	苗 栗 縣	苗栗縣
	彰 化 縣	彰化縣
	南 投 縣	南投縣
	雲 林 縣	雲林縣
	嘉 義 縣	嘉義縣
	屏 東 縣	屏東縣
	臺 東 縣	臺東縣
	花 蓮 縣	花蓮縣
	澎 湖 縣	澎湖縣
	基 隆 市	基隆市
新 竹 市	新竹市	
嘉 義 市	嘉義市	

附註：1.行政院主計總處 82 年 7 月頒訂「中華民國統計地區標準分類（第一次修正）」自 99 年 12 月 25 日停止適用。

2.上述行政區之定義係依據 103 年 12 月 25 日改制後之行政區域範圍。

附錄貳、我國最近六年現住人口前十大死亡原因排名及死亡數

單位：人

年別及性別	1		2		3		4		5	
	死亡原因	死亡數	死亡原因	死亡數	死亡原因	死亡數	死亡原因	死亡數	死亡原因	死亡數
107年全體	惡性腫瘤	48,784	心臟疾病	21,569	肺炎	13,421	腦血管疾病	11,520	糖尿病	9,374
男性	惡性腫瘤	29,624	心臟疾病	12,566	肺炎	7,999	腦血管疾病	6,754	事故傷害	4,803
女性	惡性腫瘤	19,160	心臟疾病	9,003	肺炎	5,422	腦血管疾病	4,766	糖尿病	4,702
108年全體	惡性腫瘤	50,232	心臟疾病	19,859	肺炎	15,185	腦血管疾病	12,176	糖尿病	9,996
男性	惡性腫瘤	30,543	心臟疾病	11,375	肺炎	8,935	腦血管疾病	7,009	糖尿病	5,044
女性	惡性腫瘤	19,689	心臟疾病	8,484	肺炎	6,250	腦血管疾病	5,167	糖尿病	4,952
109年全體	惡性腫瘤	50,161	心臟疾病	20,457	肺炎	13,736	腦血管疾病	11,821	糖尿病	10,311
男性	惡性腫瘤	30,250	心臟疾病	11,809	肺炎	8,220	腦血管疾病	6,933	糖尿病	5,260
女性	惡性腫瘤	19,911	心臟疾病	8,648	肺炎	5,516	糖尿病	5,051	腦血管疾病	4,888
110年全體	惡性腫瘤	51,656	心臟疾病	21,852	肺炎	13,549	腦血管疾病	12,182	糖尿病	11,450
男性	惡性腫瘤	31,121	心臟疾病	12,639	肺炎	8,058	腦血管疾病	7,083	糖尿病	5,778
女性	惡性腫瘤	20,535	心臟疾病	9,213	糖尿病	5,672	肺炎	5,491	腦血管疾病	5,099
111年全體	惡性腫瘤	51,927	心臟疾病	23,668	嚴重特殊傳染性肺炎	14,667	肺炎	14,320	腦血管疾病	12,416
男性	惡性腫瘤	31,158	心臟疾病	13,530	肺炎	8,567	嚴重特殊傳染性肺炎	8,381	腦血管疾病	7,143
女性	惡性腫瘤	20,769	心臟疾病	10,138	嚴重特殊傳染性肺炎	6,286	糖尿病	5,988	肺炎	5,753
112年全體	惡性腫瘤	53,126	心臟疾病	23,424	肺炎	16,702	腦血管疾病	12,371	糖尿病	11,625
男性	惡性腫瘤	31,885	心臟疾病	13,476	肺炎	9,822	腦血管疾病	7,274	糖尿病	5,975
女性	惡性腫瘤	21,241	心臟疾病	9,948	肺炎	6,880	糖尿病	5,650	腦血管疾病	5,097

資料來源：衛生福利部。

說明：十大死亡原因分類係參照民國97年之國際疾病統計分類第10版（ICD-10），108年起死亡原因統計改採「2016年版ICD-10死因選取準則」。

附錄貳、我國最近六年現住人口前十大死亡原因排名及死亡數(續)

單位：人

年別及性別	6		7		8		9		10	
	死亡原因	死亡數	死亡原因	死亡數	死亡原因	死亡數	死亡原因	死亡數	死亡原因	死亡數
107年 全體	事故傷害	6,846	慢性下呼吸道 疾 病	6,146	高血壓性 疾 病	5,991	腎炎、腎病 症候群及腎病變	5,523	慢性肝病 及肝硬化	4,315
男性	糖 尿 病	4,672	慢性下呼吸道 疾 病	4,472	慢性肝病 及肝硬化	3,062	高血壓性 疾 病	3,008	腎炎、腎病 症候群及腎病變	2,789
女性	高血壓性 疾 病	2,983	腎炎、腎病 症候群及腎病變	2,734	事故傷害	2,043	慢性下呼吸道 疾 病	1,674	敗 血 症	1,562
108年 全體	事故傷害	6,640	慢性下呼吸道 疾 病	6,301	高血壓性 疾 病	6,255	腎炎、腎病 症候群及腎病變	5,049	慢性肝病 及肝硬化	4,240
男性	事故傷害	4,701	慢性下呼吸道 疾 病	4,546	高血壓性 疾 病	3,104	慢性肝病 及肝硬化	3,011	腎炎、腎病 症候群及腎病變	2,583
女性	高血壓性 疾 病	3,151	腎炎、腎病 症候群及腎病變	2,466	事故傷害	1,939	慢性下呼吸道 疾 病	1,755	血管性及 未明示之癱瘓症	1,447
109年 全體	事故傷害	6,767	高血壓性 疾 病	6,706	慢性下呼吸道 疾 病	5,657	腎炎、腎病 症候群及腎病變	5,096	慢性肝病 及肝硬化	3,964
男性	事故傷害	4,743	慢性下呼吸道 疾 病	4,097	高血壓性 疾 病	3,410	慢性肝病 及肝硬化	2,872	腎炎、腎病 症候群及腎病變	2,549
女性	高血壓性 疾 病	3,296	腎炎、腎病 症候群及腎病變	2,547	事故傷害	2,024	血管性及 未明示之失智症	1,618	慢性下呼吸道 疾 病	1,560
110年 全體	高血壓性 疾 病	7,886	事故傷害	6,775	慢性下呼吸道 疾 病	6,238	腎炎、腎病 症候群及腎病變	5,470	慢性肝病 及肝硬化	4,065
男性	事故傷害	4,717	慢性下呼吸道 疾 病	4,382	高血壓性 疾 病	3,999	慢性肝病 及肝硬化	2,918	腎炎、腎病 症候群及腎病變	2,751
女性	高血壓性 疾 病	3,887	腎炎、腎病 症候群及腎病變	2,719	事故傷害	2,058	慢性下呼吸道 疾 病	1,856	血管性及 未明示之失智症	1,805
111年 全體	糖 尿 病	12,289	高血壓性 疾 病	8,720	事故傷害	6,953	慢性下呼吸道 疾 病	6,494	腎炎、腎病 症候群及腎病變	5,813
男性	糖 尿 病	6,301	事故傷害	4,823	慢性下呼吸道 疾 病	4,584	高血壓性 疾 病	4,322	慢性肝病 及肝硬化	2,950
女性	腦血管疾病	5,273	高血壓性 疾 病	4,398	腎炎、腎病 症候群及腎病變	2,881	事故傷害	2,130	血管性及 未明示之失智症	1,932
112年 全體	嚴重特殊 傳染性肺炎	8,962	高血壓性 疾 病	8,930	事故傷害	7,063	慢性下呼吸道 疾 病	6,164	腎炎、腎病 症候群及腎病變	5,814
男性	嚴重特殊 傳染性肺炎	5,251	事故傷害	4,921	高血壓性 疾 病	4,530	慢性下呼吸道 疾 病	4,273	腎炎、腎病 症候群及腎病變	2,916
女性	高血壓性 疾 病	4,400	嚴重特殊 傳染性肺炎	3,711	腎炎、腎病 症候群及腎病變	2,898	事故傷害	2,142	血管性及 未明示之失智症	2,133

**附錄參、我國特定死亡原因與 ICD-10 國際疾病統計
分類號碼對照表**

ICD-10 國際簡略死因分類號碼	死 亡 原 因
A00-Y98	所 有 死 因
A15-A19	結 核 病
A33-A35	破 傷 風
A37	百 日 咳
A40-A41	敗 血 症
B05.1-B05.9	麻 疹
C00-C97	惡性腫瘤*
D50-D64	貧 血
E10-E14	糖 尿 病*
E41	營 養 性 消 瘦 症
F01-F03	血 管 性 及 未 明 示 之 失 智 症
G01	腦 膜 炎
G20-G21	帕 金 森 (氏) 病
I01-I02.0,I05-I09,I20-I25,I27,I30-I52	心 臟 疾 病 (高 血 壓 性 疾 病 除 外) *
I10-I15	高 血 壓 性 疾 病 *
I60-I69	腦 血 管 疾 病 *
I70	動 脈 粥 樣 (狀) 硬 化
I71	主 動 脈 瘤 及 剝 離
J10-J11	流 行 性 感 冒
J12-J18	肺 炎 *
J40-J47	慢 性 下 呼 吸 道 疾 病 *
K25-K29	胃 及 十 二 指 腸 潰 瘍
K35-K38	闌 尾 炎
K70,K73-K74	慢 性 肝 病 及 肝 硬 化
N00-N07,N17-N19,N25-N27	腎 炎、腎 病 症 候 群 及 腎 病 變 *
O00-O08	伴 有 (合 併 或 併 發) 流 產 後 果 的 妊 娠
Q00-Q99	先 天 性 畸 形、變 形 與 染 色 體 異 常
R54	衰 老 / 老 邁 / 老 年
U07.1	嚴 重 特 殊 傳 染 性 肺 炎 (COVID-19) *
V01-X59,Y85-Y86	事 故 傷 害 *
X60-X84,Y87.0	蓄 意 自 我 傷 害 (自 殺)
X85-Y09,Y87.1	加 害 (他 殺)

附註：(1)「*」係指國際疾病統計分類第 10 版 (ICD-10) 之 112 年十大死亡原因疾病名稱。

(2)「事故傷害」亦稱「意外事故及其他影響」：包括運輸事故、意外中毒、因內科醫療之意外事故、異常反應及後期併發症、意外墜落、火及火焰所致之意外事故、其他意外事故包括後期影響、及治療用之藥品藥物所致之不良影響。事故傷害係包括國際詳細分類號碼中之一部分疾病事故傷害完原稱意外事故及其他影響。

附錄肆、我國歷年每十萬人口標準化死亡率按十大死亡原因別

單位：人／每十萬人口

年別	所有死亡原因	惡性腫瘤	心臟疾病	肺炎	腦血管疾病	糖尿病	嚴重特殊傳染性肺炎 (COVID-19)	高血壓性疾病	事故傷害	慢性下呼吸道疾病	腎炎、腎病症候群及腎病變
87年	600.8	140.5	55.4	23.0	63.0	36.7	-	11.5	50.2	-	17.2
88年	594.1	138.3	54.5	19.9	60.4	42.4	-	9.0	58.7	-	16.8
89年	569.4	141.6	48.8	15.6	61.1	42.7	-	7.5	46.5	-	17.9
90年	558.7	143.1	48.8	16.8	57.8	39.8	-	7.9	41.5	-	17.9
91年	539.8	144.2	48.5	19.4	50.5	37.1	-	8.2	36.3	-	17.7
92年	532.3	143.1	47.9	20.8	49.9	40.5	-	7.4	34.5	-	17.5
93年	528.7	142.8	50.1	21.5	47.8	35.8	-	7.0	35.0	-	18.2
94年	530.0	141.2	48.3	21.0	48.9	39.4	-	7.0	34.0	-	17.9
95年	495.4	139.3	43.8	18.9	44.7	34.9	-	6.4	31.9	-	16.8
96年	491.6	142.6	44.4	19.6	43.8	35.5	-	6.6	27.9	-	17.3
97年	484.3	133.7	51.7	27.0	35.0	27.5	-	11.2	26.9	16.9	13.2
98年	466.7	132.5	47.7	25.3	32.8	26.6	-	11.5	27.7	14.9	12.5
99年	455.6	131.6	47.4	25.6	30.6	25.3	-	12.2	24.4	14.8	12.4
100年	462.4	132.2	47.9	24.8	31.3	26.9	-	12.9	24.1	16.2	12.6
101年	450.6	131.3	47.9	24.4	30.8	26.5	-	13.3	23.8	16.4	12.1
102年	435.3	130.4	47.7	22.5	30.3	25.8	-	12.9	22.4	14.9	11.9
103年	443.5	130.2	50.2	24.7	30.4	26.0	-	13.5	23.7	15.3	12.5
104年	431.5	128.0	48.1	24.6	27.9	24.3	-	13.2	22.8	14.6	11.8
105年	439.4	126.8	50.3	26.9	28.6	24.5	-	13.5	23.1	15.1	12.4
106年	424.3	123.4	48.5	26.5	27.5	23.5	-	13.3	21.9	13.3	12.4
107年	415.0	121.8	48.8	27.4	26.1	21.5	-	12.8	21.1	12.7	12.3
108年	408.2	121.3	43.6	30.0	26.7	22.3	-	12.9	20.0	12.6	10.7
109年	390.8	117.3	43.8	26.4	25.2	22.0	-	13.4	20.3	11.0	10.5
110年	405.5	118.2	45.6	25.3	25.2	23.8	-	15.2	20.0	11.7	10.9
111年	443.9	116.0	47.8	26.3	25.1	24.7	28.6	16.3	20.0	11.8	11.3
112年	429.6	115.4	46.8	29.9	24.6	22.8	16.5	16.5	20.0	11.1	11.1

資料來源：衛生福利部。

附註：1.標準化死亡率係以2000年W.H.O.之世界標準人口數為準。

2.本表民國83年及以後資料包括金門縣及連江縣。

3.為利疾病預防及國際比較，我國自97年起以國際疾病分類標準第10版(ICD-10)進行分類，疾病名稱及定義有些許變動，如「腎炎腎微候群及腎性病變」變更為「腎炎、腎病症候群及腎病變」。

4.108年起死因統計改採「2016年版ICD-10死因選取準則」。

附錄伍、簡易生命表函數定義及編算方法

一、簡易生命表函數之定義

生命表係將特定範圍之全體人口，就其死亡因年齡而異所產生之狀況，以各種函數表示之統計表。生命表各種函數之意義如下：

(一) 生存機率 (Probability of Surviving)：

${}_n p_x$ ：已達某年齡 (x 歲) 者，其到達 x+n 歲時仍生存之機率。單一年齡生存機率 (n=1) 則以 p_x 表示。

(二) 死亡機率 (Probability of Death)：

${}_n q_x$ ：x 歲者達到 x+n 歲前可能遭受死亡之機率。若 n=1，則以 q_x 表示。

(三) 生存數 (Number of Survivors)：

l_x ：一定之出生人數 [通常基數 (l_0) 定為 100,000 人]，其到達某年齡 (x 歲) 時尚生存的人數。

(四) 死亡數 (Numbers of Death)：

${}_n d_x$ ：x 歲時之生存數在達到 x+n 歲前之死亡人數。若 n=1，則以 d_x 表示。

(五) 定常人口 (Stationary Population)：

假設死亡秩序不變，經過一段時間其人口之年齡結構並未因此而有所變動，此種狀態之人口稱為「定常人口」。

${}_n L_x$ ：為 x 歲至 x+n 歲年齡組距間之定常人口數。

$${}_n L_x = \int_x^{x+n} l_t dt$$

在 UDD (Uniform distribution of death；均勻死亡) 假設下，其計算式為：

$$L_x \approx \frac{1}{2}(l_x + l_{x+1})$$

T_x ：為由 x 歲至所有以後各歲之定常人口總數。其計算式為：

$$T_x = \int_x^{\infty} l_t dt = \sum_{t=x}^{\infty} L_t$$

(六) 平均餘命 (Life Expectancy) :

假設一出生嬰兒遭受到某一時期之每一年齡組所經驗之死亡風險後，他們所能存活的預期壽命，亦即達到 x 歲以後平均尚可期待生存之年數，稱為 x 歲之平均餘命。

e_x° : 年滿 x 歲者平均尚可期望生存之年數，故又稱為「預期壽命」。

$$\text{其計算式為：} e_x^{\circ} = \frac{T_x}{l_x}$$

二、簡易生命表之編算方法

(一) 基礎資料：

1. 基礎人口：戶籍統計之年中人口按下列年齡分組：

(1) 1、2、3、4 歲為單一年齡組。

(2) 5 歲以上至 84 歲為五歲組。

(3) 85 歲以上者合併為一組。

2. 死亡數：死亡數（按發生日期登記）按下列月、年齡分組。

(1) 零歲死亡人口分為零個月、一個月、二個月、三個月及六個月之月別死亡數。

(2) 1、2、3、4 歲為單一年齡死亡數。

(3) 5 歲以上至 84 歲為五歲組死亡數。

(4) 85 歲以上者合併為一組。

3. 出生數：當年及前一年按發生日期登記之月別出生數。

(二) 死亡機率之計算：

1. 未滿 1 歲死亡機率之分組：

按月齡計算，即按未滿一個月；一個月以上未滿二個月；二個月以上未滿三個月；三個月以上未滿六個月及六個月以上未滿 1 歲等五項計算。

2. 零歲死亡機率之計算公式：

上述區間之死亡數各為 $D(0m,1m)$ ， $D(1m,2m)$ ， $D(2m,3m)$ ， $D(3m,6m)$ ， $D(6m,12m)$ ；以 $B(y,m)$ 表民國 y 年 m 月 1 日以後一年間之出生數。各月齡別生存機率及死亡機率之計算公式如下：

$${}_1m p_0 = 1 - D(0m,1m) / \{ [B(y-1,12) + B(y,1)] / 2 \}$$

$${}_2m p_0 = {}_1m p_0 - D(1m,2m) / \{ [B(y-1,11) + B(y-1,12)] / 2 \}$$

$${}_3m p_0 = {}_2m p_0 - D(2m,3m) / \{ [B(y-1,10) + B(y-1,11)] / 2 \}$$

$${}_6m p_0 = {}_3m p_0 - D(3m,6m) / \{ [B(y-1,7) + B(y-1,10)] / 2 \}$$

$${}_{12m} p_0 = {}_6m p_0 - D(6m,12m) / \{ [B(y-1,1) + B(y-1,7)] / 2 \}$$

由以上各式求得 ${}_n p_0$ 後，則各月齡之死亡機率 ${}_1m q_0$ ， ${}_1m q_{1m}$ ， ${}_1m q_{2m}$ ， ${}_3m q_{3m}$ ， ${}_6m q_{6m}$ 及 ${}_{12m} q_0$ 之計算，可由以下各項公式求之：

$${}_1m q_0 = 1 - {}_1m p_0$$

$${}_1m q_{1m} = 1 - {}_2m p_0 / {}_1m p_0$$

$${}_1m q_{2m} = 1 - {}_3m p_0 / {}_2m p_0$$

$${}_3m q_{3m} = 1 - {}_6m p_0 / {}_3m p_0$$

$${}_6m q_{6m} = 1 - {}_{12m} p_0 / {}_6m p_0$$

$${}_{12m} q_0 = 1 - {}_{12m} p_0$$

3. 1 歲以上死亡機率之計算：

(1) 1 歲至 79 歲中央死亡率之計算：

設民國 y 年之 x 歲一年間之死亡數及 x 歲以上未滿 $x+5$ 歲一年間之死亡數分別為 D_x 及 ${}_5D_x$ ， x 歲之年人口數為 P_x ，則其中央死亡率 m_x 及 ${}_5m_x$ 可以下式求得：

$$m_x = D_x / P_x \quad x=1, 2, 3, 4$$

$${}_5m_x = {}_5D_x / [P_x + P_{x+1} + P_{x+2} + P_{x+3} + P_{x+4}] \quad x=5, 10, 15, \dots, 75$$

(2) 80 歲至未滿 90 歲中央死亡率 ${}_5m_{80}$ 、 ${}_5m_{85}$ 之計算：

$${}_5m_x = BC^x$$

$$\text{設 } {}_5m_{85}/{}_5m_{80} = {}_5m_{80}/{}_5m_{75} = {}_5m_{75}/{}_5m_{70} = C^5$$

$${}_5m_{80} = ({}_5m_{75})^2 / {}_5m_{70}$$

$${}_5m_{85} = ({}_5m_{80})^2 / {}_5m_{75}$$

$${}_{\infty}m_{85} = {}_{\infty}D_{85} / \{ {}_{\infty}P_{85} - [{}_5D_{80} / (20 \cdot {}_5m_{80})] \}$$

(3) 未補整死亡機率之計算：

以上述方法求得之中央死亡率 m_x ， ${}_5m_x$ 為根據，再以下列各式求得未補整死亡機率 q_x ， ${}_5q_x$

A. 1 至 4 歲單齡死亡機率之計算如下：

$$q_x = m_x / (1 + m_x / 2) \quad , x = 1, 2, 3, 4$$

B. 5 歲以上未滿 10 歲之年齡組之死亡機率 ${}_5q_5$ 由下式求得之：

$${}_5q_5 = {}_5m_5 / \left\{ \frac{1}{5} + \left(\frac{1}{2} \right) {}_5m_5 + \Gamma \right\}$$

$$\Gamma = 5 \times {}_5m_5 [{}_5m_5 - l_n ({}_5m_{10} / {}_5m_5) / 5] / 12$$

C. 10 歲以上未滿 85 歲之年齡組之死亡機率 ${}_5q_x$ 由下式求得之：

$${}_5q_x = {}_5m_x / \left(\frac{1}{5} + \frac{{}_5m_x}{2} + \Phi \right) \quad , x = 10, 15, 20, \dots, 80$$

$$\Phi = 5 \times [{}_5m_x^2 + ({}_5m_{x-5} - {}_5m_{x+5}) / 10] / 12$$

D. 依據定義 85 歲以上之死亡機率為 1，即 ${}_{\infty}q_{85} = 1$

(三) 5 歲以上之各單一年齡死亡機率之插補：

1. 單一年齡死亡機率之插補公式：

5 歲以上各單一年齡死亡機率 q_x 係將以前項所得五歲組死亡機率 ${}_5q_x$ 由下列插補法求之。假設自 $x-10$ 歲至 $x+15$ 歲範圍內之死力 μ_x 以 4 次多項式 " $\mu_x = ax^4 + bx^3 + cx^2 + dx + e$ " 表示，則自 5 歲至 84 歲之單一年齡死亡機率 q_x ，可用下列插補公式計算。

依據死力" μ_x "之定義：

$$\mu_x = -\left(\frac{1}{l_x}\right)\left(\frac{dl_x}{dx}\right)$$

$$\int_x^{x+5} \mu_t d_t = -l_n(1-{}_5q_x)$$

$$\int_x^{x+1} \mu_t d_t = -l_n(1-q_x)$$

上列各式均為 4 次多項式，而 $-l_n(1-{}_5q_x)$ ， $-l_n(1-q_x)$ 各以 ${}_5\psi_x$ ， ψ_x 表示。

求 μ_x 在積分範圍 x 至 $x+5$ 之積分函數如下：

$${}_5\psi_x = \int_x^{x+5} \mu_t d_t = [ax^5/5 + bx^4/4 + cx^3/3 + dx^2/2 + ex]_x^{x+5}$$

假設該方程式通過五點為 $(x-10, {}_5\psi_{x-10})$ ， $(x-5, {}_5\psi_{x-5})$ ， $(x, {}_5\psi_x)$ ， $(x+5, {}_5\psi_{x+5})$ ， $(x+10, {}_5\psi_{x+10})$ ，此五點之積分範圍各為 $(-10, -5)$ ， $(-5, 0)$ ， $(0, 5)$ ， $(5, 10)$ ， $(10, 15)$ 則可得 ${}_5\psi_{x-10}$ ， ${}_5\psi_{x-5}$ ， ${}_5\psi_x$ ， ${}_5\psi_{x+5}$ ， ${}_5\psi_{x+10}$ 之方程式，求解此等方程式可得 a 、 b 、 c 、 d 、 e 之係數。所求者係 ψ_x ，其積分函數如下：

$$\psi_x = \int_x^{x+1} \mu_t d_t = [ax^5/5 + bx^4/4 + cx^3/3 + dx^2/2 + ex]_x^{x+1}$$

2. 15 歲至 74 歲各歲別 ψ_x 之計算：

上式內代入 a 、 b 、 c 、 d 、 e 則得第一插補公式如下：

$$\psi_x = (-126 {}_5\psi_{x-10} + 1029 {}_5\psi_{x-5} + 2794 {}_5\psi_x - 671 {}_5\psi_{x+5} + 99 {}_5\psi_{x+10})/15625$$

$$\psi_{x+1} = (-56 {}_5\psi_{x-10} + 349 {}_5\psi_{x-5} + 3289 {}_5\psi_x - 526 {}_5\psi_{x+5} + 69 {}_5\psi_{x+10})/15625$$

$$\psi_{x+2} = (14 {}_5\psi_{x-10} - 181 {}_5\psi_{x-5} + 3459 {}_5\psi_x - 181 {}_5\psi_{x+5} + 14 {}_5\psi_{x+10})/15625$$

$$\psi_{x+3} = (69 {}_5\psi_{x-10} - 526 {}_5\psi_{x-5} + 3289 {}_5\psi_x + 349 {}_5\psi_{x+5} - 56 {}_5\psi_{x+10})/15625$$

$$\psi_{x+4} = (99 {}_5\psi_{x-10} - 671 {}_5\psi_{x-5} + 2794 {}_5\psi_x + 1029 {}_5\psi_{x+5} - 126 {}_5\psi_{x+10})/15625$$

$$x = 15, 20, 25, \dots, 70$$

3. 5 歲至 14 歲各歲別 ψ_x 之計算：

關於自 5 歲至 14 歲各歲別死亡機率之計算，將死力 μ_x 之積分範圍各為 (4,5)、(5,10)、(10,15)、(15,20)、(20,25) 予以積分求得積分函數值各為 ψ_4 ， ${}_5\psi_5$ ， ${}_5\psi_{10}$ ， ${}_5\psi_{15}$ ， ${}_5\psi_{20}$ 等五個方程式解之求得係數 a、b、c、d、e 值。將此係數代入方程式 ψ_5 ， ψ_6 ，...， ψ_{14} 式內，即得第二插補公式如下：

$$\psi_5 = (249375\psi_4 + 89523{}_5\psi_5 - 33369{}_5\psi_{10} + 11319{}_5\psi_{15} - 1848{}_5\psi_{20}) / 577500$$

$$\psi_6 = (43125\psi_4 + 131829{}_5\psi_5 - 33567{}_5\psi_{10} + 10197{}_5\psi_{15} - 1584{}_5\psi_{20}) / 577500$$

$$\psi_7 = (-69375\psi_4 + 139449{}_5\psi_5 - 12087{}_5\psi_{10} + 2277{}_5\psi_{15} - 264{}_5\psi_{20}) / 577500$$

$$\psi_8 = (-113125\psi_4 + 123419{}_5\psi_5 + 21163{}_5\psi_{10} - 7733{}_5\psi_{15} + 1276{}_5\psi_{20}) / 577500$$

$$\psi_9 = (-110000\psi_4 + 93280{}_5\psi_5 + 57860{}_5\psi_{10} - 16060{}_5\psi_{15} + 2420{}_5\psi_{20}) / 577500$$

$$\psi_{10} = (-78750\psi_4 + 57078{}_5\psi_5 + 91266{}_5\psi_{10} - 19866{}_5\psi_{15} + 2772{}_5\psi_{20}) / 577500$$

$$\psi_{11} = (-35000\psi_4 + 21364{}_5\psi_5 + 116228{}_5\psi_{10} - 17248{}_5\psi_{15} + 2156{}_5\psi_{20}) / 577500$$

$$\psi_{12} = (8750\psi_4 - 8806{}_5\psi_5 + 129178{}_5\psi_{10} - 7238{}_5\psi_{15} + 616{}_5\psi_{20}) / 577500$$

$$\psi_{13} = (43125\psi_4 - 29871{}_5\psi_5 + 128133{}_5\psi_{10} + 10197{}_5\psi_{15} - 1584{}_5\psi_{20}) / 577500$$

$$\psi_{14} = (61875\psi_4 - 39765{}_5\psi_5 + 112695{}_5\psi_{10} + 34155{}_5\psi_{15} - 3960{}_5\psi_{20}) / 577500$$

4. 由各歲別 ψ_x 計算死亡機率 q_x 之關係式：

$$q_x = 1 - l_n^{-1}(-\psi_x) = 1 - \exp(-\psi_x)$$

5. 75 歲至 84 歲之死亡機率 q_x 之計算：

將死力 " μ_x " 以高馬 (Gompertz-Makeham) 之法則表示，則

$$\mu_x = A + BC^x$$

$$\text{由此 } C^5 = ({}_5\psi_{75} - {}_5\psi_{80}) / ({}_5\psi_{70} - {}_5\psi_{75})$$

$$\psi_x = [(C-1)/(C^5-1)^2] C^{x-75} ({}_5\psi_{80} - {}_5\psi_{75}) + \Theta / 5$$

$$\Theta = {}_5\psi_{75} - ({}_5\psi_{80} - {}_5\psi_{75}) / (C^5 - 1)$$

由此式求得 75 歲至 84 歲之 ψ_x ，而計算死亡機率，其關係式同上。

(四) 1 歲以上各死亡機率之補整：

以上所求得之 1 至 4 歲死亡機率及 5 至 84 歲死亡機率仍有波動，故死亡機率須再以 Greville 三次九項公式加以補整。

5 至 79 歲死亡機率係以 Greville 三次九項公式補整，而 1 至 4 歲及 80 至 83 歲用下式補整，式中 q'_x 為未補整死亡機率， q_x 為補整死亡機率。

$$1. q_1 = (9449 q'_1 + 9800 q'_2 + 980 q'_3 - 5880 q'_4 - 4410 q'_5 + 1512 q'_6 + 4060 q'_7 + 1000 q'_8 - 1925 q'_9) / 14586$$

$$2. q_2 = (13475 q'_1 + 23096 q'_2 + 20090 q'_3 + 8820 q'_4 - 1470 q'_5 - 5040 q'_6 - 2702 q'_7 + 700 q'_8 + 1375 q'_9) / 58344$$

$$3. q_3 = (385 q'_1 + 5740 q'_2 + 11464 q'_3 + 11340 q'_4 + 5040 q'_5 - 1860 q'_6 - 3760 q'_7 - 772 q'_8 + 1595 q'_9) / 29172$$

$$4. q_4 = (-1155 q'_1 + 1260 q'_2 + 5670 q'_3 + 7736 q'_4 + 5670 q'_5 + 1620 q'_6 - 930 q'_7 - 720 q'_8 + 297 q'_9) / 19448$$

$$5. q_{80} = (-1155 q'_{83} + 1260 q'_{82} + 5670 q'_{81} + 7736 q'_{80} + 5670 q'_{79} + 1620 q'_{78} - 930 q'_{77} - 720 q'_{76} + 297 q'_{75}) / 19448$$

$$6. q_{81} = (385 q'_{83} + 5740 q'_{82} + 11464 q'_{81} + 11340 q'_{80} + 5040 q'_{79} - 1860 q'_{78} - 3760 q'_{77} - 772 q'_{76} + 1595 q'_{75}) / 29172$$

$$7. q_{82} = (13475 q'_{83} + 23096 q'_{82} + 20090 q'_{81} + 8820 q'_{80} - 1470 q'_{79} - 5040 q'_{78} - 2702 q'_{77} + 700 q'_{76} + 1375 q'_{75}) / 58344$$

$$8. q_{83} = (9449 q'_{83} + 9800 q'_{82} + 980 q'_{81} - 5880 q'_{80} - 4410 q'_{79} + 1512 q'_{78} + 4060 q'_{77} + 1000 q'_{76} - 1925 q'_{75}) / 14586$$

9. 一般項即 5 至 79 歲之補整式為：

$$q_x = (-99 q'_{x-4} - 24 q'_{x-3} + 288 q'_{x-2} + 648 q'_{x-1} + 805 q'_x + 648 q'_{x+1} + 288 q'_{x+2} - 24 q'_{x+3} - 99 q'_{x+4}) / 2431 \quad x = 5, 6, \dots, 79$$

(五) 高齡死亡機率之推算：

1. 當死亡機率波動不大時：採 Greville 修勻法推算之。
2. 當死亡機率波動甚大時：採 Greville 修勻法與高馬氏 (Gompertz-Makeham) 加權迴歸 (WLS) 之線性組合推算之。

(1) 高馬氏加權迴歸 (WLS)

在 Gompertz 假設 ($\mu_x = Bc^x$) 下，我們有

$$\ln(-\ln(p_x)) = \alpha + \beta x \quad (A)$$

可由迴歸方法估計死亡率；也就是在

$$\min_{\alpha, \beta} \sum_x w_x (\ln(-\ln p_x) - \alpha - \beta x)^2 \quad (B)$$

最小化的原則下求得死亡率估計值。一般迴歸的權數 $w_x = 1$ ，加權迴歸的權數 w_x 為各年齡層的總人口數。

若以矩陣表示，則加權迴歸的參數估計值為

$$\begin{pmatrix} \hat{\alpha} \\ \hat{\beta} \end{pmatrix} = (t(A)WA)^{-1} t(A)W \ln(-\ln(p_x')) \quad (C)$$

其中， $p_x' = 1 - q_x'$ ($x = 60, 61, \dots, 84$) 為未補整生存機率

$$A = \begin{pmatrix} 1 & 60 \\ 1 & 61 \\ \vdots & \vdots \\ \vdots & \vdots \\ 1 & 84 \end{pmatrix}, \quad [W]_{ii} = \text{編算年 } 59 + i \text{ 歲年中人口數} \\ i=1, 2, \dots, 25$$

將 (C) 式所得之 $\begin{pmatrix} \hat{\alpha} \\ \hat{\beta} \end{pmatrix}$ 帶回 (1) 式，即可得加權迴歸法補整後之 p_x 。

補整後之死亡率 q_x 由 $q_x = 1 - p_x$ 即可得知。

(2) Greville 修勻法與高馬氏加權迴歸 (WLS) 之線性組合

60 至 76 歲採 Greville 修勻法與 WLS 之線性組合推算高齡死亡機
率，76 歲以後則採 WLS 為補整後之死亡機率，意即：

$$q_{59+i} = \left(1 - \left(\frac{i-1}{16}\right)\right) q_{59+i}^{(Greville)} + \left(\frac{i-1}{16}\right) q_{59+i}^{(WLS)} \quad i = 1, 2, \dots, 17$$

$$q_{77+i} = q_{77+i}^{(WLS)} \quad i = 0, 1, \dots, 7$$

(六) 生存數 (l_x)、死亡數 (d_x) 之計算：

1. 未滿 1 歲月齡 l_x 及 d_x 之計算：

根據前已求得各月齡生存機率 ${}_m p_0$ 值，再求 l_x 、 d_x 值，即：

$$l_0 = 100000$$

$$l_{1m} = 100000 \cdot {}_1m p_0$$

$$l_{2m} = 100000 \cdot {}_2m p_0$$

.....

$$d_{1m} = l_{1m} - l_{2m}$$

$$d_{2m} = l_{2m} - l_{3m}$$

.....

2 1 歲以上之生存數 (l_x) 及死亡數 (d_x) 之計算：

$$l_x = l_{x-1}(1 - q_{x-1})$$

$$d_x = l_x - l_{x+1}$$

由上式，逐次求得 l_x 及 d_x ，即

$$l_1 = l_0(1 - q_0)$$

$$l_2 = l_1(1 - q_1)$$

.....

$$l_{85} = l_{84}(1 - q_{84})$$

$$d_0 = l_0 - l_1$$

$$d_1 = l_1 - l_2$$

.....

$${}_{\infty}d_{85} = l_{85}$$

(七) 定常人口 (L_x)、(T_x) 及平均餘命 (${}^{\circ}e_x$) 之計算：

1. 未滿 1 歲之定常人口 L_x 之月齡區間為 h ，即由下式求之：

$${}_hL_x = h(l_x + l_{x+h})/2$$

2. 1 歲以上之定常人口 (L_x) 則以下式求之：

$$L_x = (l_x + l_{x+1})/2$$

3. 至於 ${}_{\infty}L_{85}$ ，則特以下式求之：

$${}_{\infty}L_{85} = l_{85}/{}_{\infty}m_{85}$$

4. 各歲以上之定常人口 (T_x) 之計算：

$$T_x = L_x + L_{x+1} + L_{x+2} + \dots + L_{\infty}$$

5. 平均餘命 (${}^{\circ}e_x$) 之計算：

$${}^{\circ}e_x = \frac{T_x}{l_x}$$

至於五齡組之函數 ${}_5d_x$ 、 ${}_5L_x$ 乃由各年齡之各該函數累加得之，而 l_x 、 T_x 、 ${}^{\circ}e_x$ 三函數則並非五齡組函數，而係恰滿 x 歲時之函數，故其符號應與單齡函數符號一致。

縣市別平均餘命及原住民平均餘命，以其三年合併人口資料編算。

三、特定死因除外簡易生命表函數定義

特定死因除外簡易生命表各種函數之意義如下：

- (一) 死亡機率 (${}_nq_x^{(-i)}$)：i 種特定死因除外，x 歲者達到 x+n 歲前可能遭受死亡之機率。
- (二) 生存數 ($l_x^{(-i)}$)：i 種特定死因除外，一定之出生人數〔通常基數 ($l_0^{(-i)}$) 定為 100,000 人〕，其到達某年齡 (x 歲) 時尚生存的人數。
- (三) 死亡數 (${}_nd_x^{(-i)}$)：i 種特定死因除外，x 歲時之生存數在達到 x+n 歲前之死亡人數。
- (四) 定常人口 (${}_nL_x^{(-i)}$)：i 種特定死因除外，x 歲至 x+n 歲年齡組距間之定常人口數。
 $T_x^{(-i)}$ ：i 種特定死因除外，由 x 歲至所有以後各歲之定常人口總數。
- (五) 平均餘命 ($e_x^{(-i)}$)：i 種特定死因除外，年滿 x 歲者平均尚可期望生存之年數，故又稱為「預期壽命」。

四、特定死因除外簡易生命表之編算方法

特定死因除外簡易生命表之編算方法，與一般簡易生命表之編算方法大致相同，茲將其內容摘要敘述如下：

- (一) 基礎資料：
 - 1. 基礎人口：戶籍統計之年中人口數按下列年齡分組
 - (1) 1、2、3、4 歲為單一年齡。
 - (2) 5 歲以上至 84 歲為五歲組。
 - (3) 85 歲以上者合併為一組。
 - 2. 死亡數 ($D_x^{(i)}$)：特定死因死亡數按下列月、年齡別分組
 - (1) 零歲死亡人口數分為零個月、一個月、二個月、三個月及六個月之月別死亡數。
 - (2) 1、2、3、4 歲為單一年齡死亡數。
 - (3) 5 歲以上至 84 歲為五歲組死亡數。
 - (4) 85 歲以上者合併為一組。
 - 3. 出生數：當年及前一年按發生日期登記之月別出生數。

(二) 特定死因除外簡易生命表函數之計算：

1. 根據全國簡易生命表中年齡別生存機率 p_x ，計算第 i 項死因除外死亡機率

$q_x^{(-i)}$ ，其計算公式如下：

$$q_x^{(-i)} = q_x \left(\frac{D_x - D_x^{(i)}}{D_x} \right)$$

2. 生存數 $l_x^{(-i)}$ 之計算：

$$l_{x+1}^{(-i)} = l_x^{(-i)} \times p_x^{(-i)}$$

3. 死亡數 $d_x^{(-i)}$ 之計算：

$$d_x^{(-i)} = l_x^{(-i)} - l_{x+1}^{(-i)}$$

4. 定常人口 $L_x^{(-i)}$ ， $T_x^{(-i)}$ 之計算：

$$L_x^{(-i)} = (l_x^{(-i)} + l_{x+1}^{(-i)}) / 2$$

$$T_x^{(-i)} = L_x^{(-i)} + L_{x+1}^{(-i)} + L_{x+2}^{(-i)} + \dots + L_{\infty}^{(-i)}$$

5. 平均餘命 $e_x^{\circ(-i)}$ 之計算：

$$e_x^{\circ(-i)} = \frac{T_x^{(-i)}}{l_x^{(-i)}}$$

附錄陸、民國 94 年簡易生命表編算方法修正前後對照表

- 一、高齡死亡機率推計方法修正：採 Greville 修勻法與 WLS (加權迴歸) 線性組合之編算方法，以修正推計高齡死亡機率 (詳表 1)。
- 二、為配合高齡人口比例之增加，有關高齡死亡機率之起始年齡由 50 歲延至 60 歲 (詳表 1)。
- 三、死因除外死亡機率假設修正：死因除外簡易生命表經以 93 年資料實際驗證後與原先定死力死亡機率假設結果差異不明顯，故死因除外死亡機率假設改採均勻死亡假設 (詳表 1)。

表 1 簡易生命表編算方法修正前後差異比較表

項目	修正前	修正後
死亡機率之推算	1.50 歲以前 採 Greville 三次九項公式補整 2.50 歲以後 採高馬氏公式 $\mu_x = \alpha + \beta e^{cx}$ $q_x = 1 - \exp(-A - B * e^{cx})$	1.60 歲以前 採 Greville 三次九項公式補整 2.60 歲以後 (1) 60 至 76 歲採 Greville 修勻法 & WLS 之線性組合 $q_{59+i} = \left(1 - \left(\frac{i-1}{16}\right)\right) q_{59+i}^{(Greville)} + \left(\frac{i-1}{16}\right) q_{59+i}^{(WLS)}$ $i = 1, 2, \dots, 17$ (2) 76 歲以後採 WLS 為補整後之死亡機率
死因除外之死亡假設	定死力假設： 假設各年齡間之死亡分布為指數分配， $f_T(t) = \mu e^{-\mu t}, t \in (0, 1);$ 則 $q_x^{(-i)} = 1 - p_x \frac{D_x - D_x^{(i)}}{D_x}$	均勻死亡假設： 假設各年齡間之死亡分布為均勻分配， $f_T(t) = q_x, t \in (0, 1);$ 則 $q_x^{(-i)} = q_x \left(\frac{D_x - D_x^{(i)}}{D_x}\right)$

附錄柒、我國歷年零歲平均餘命

單位：歲

年 別	全體	男性	女性	年 別	全體	男性	女性
民前 6年	...	28.91	30.49	民國23年	...	40.96	45.43
民前 5年	...	29.72	31.56	民國24年	...	41.43	45.50
民前 4年	...	30.03	32.12	民國25年	...	41.70	46.65
民前 3年	...	30.67	33.45	民國26年	...	42.04	46.53
民前 2年	...	33.23	36.77	民國27年	...	41.80	46.31
民前 1年	...	34.12	38.04	民國28年	...	41.44	46.62
民國 1年	...	35.32	38.96	民國29年	...	41.58	46.62
民國 2年	...	35.11	38.69	民國30年	...	45.81	50.29
民國 3年	...	32.65	36.18	民國31年	...	43.77	47.76
民國 4年	...	30.02	33.03	民國32年	...	42.33	51.50
民國 5年	...	31.58	35.37	民國33年
民國 6年	...	33.37	37.62	民國34年
民國 7年	...	28.06	30.34	民國35年
民國 8年	...	33.38	36.72	民國36年
民國 9年	...	29.08	31.25	民國37年
民國10年	...	35.77	40.24	民國38年
民國11年	...	35.19	39.16	民國39年	...	53.05	55.69
民國12年	...	37.97	42.94	民國40年	...	53.38	56.33
民國13年	...	35.28	39.21	民國41年	...	57.41	60.26
民國14年	...	35.72	40.37	民國42年	...	58.21	61.35
民國15年	...	38.01	40.87	民國43年	...	60.18	63.39
民國16年	...	38.42	42.88	民國44年	...	59.56	62.75
民國17年	...	38.95	43.13	民國45年	...	60.40	64.38
民國18年	...	39.17	44.06	民國46年	...	59.73	63.25
民國19年	...	42.45	46.95	民國47年	...	61.31	65.16
民國20年	...	40.55	44.65	民國48年	...	61.88	65.91
民國21年	...	41.08	45.44	民國49年	...	62.31	66.40
民國22年	...	41.83	46.25	民國50年	...	62.64	67.17

附註：1.民前 6 年至民國 32 年資料，係參用張教授文彬所著「臺灣之粗略年齡別、性別及標準死亡率之統計分析」一文中之中央死亡率數值，以芮—梅 (Reed-Merrell) 插補公式轉換為「生命表死亡率」推計追溯編算。

2.69 年以前無編算全體平均餘命。

3.80 年以前資料不含金馬地區。

4.94 年修正生命表編算方法，並追溯修正至 85 年。

附錄柒、我國歷年零歲平均餘命（續）

單位：歲

年 別	全體	男性	女性	年 別	全體	男性	女性
民國51年	...	62.95	67.64	民國82年	74.28	71.61	77.52
民國52年	...	63.90	68.29	民國83年	74.50	71.81	77.76
民國53年	...	64.54	69.06	民國84年	74.53	71.85	77.74
民國54年	...	65.11	69.71	民國85年	74.95	72.38	78.05
民國55年	...	65.18	69.74	民國86年	75.54	72.97	78.61
民國56年	...	65.31	69.87	民國87年	75.76	73.12	78.93
民國57年	...	65.22	70.01	民國88年	75.90	73.33	78.98
民國58年	...	66.34	70.89	民國89年	76.46	73.83	79.56
民國59年	...	66.66	71.56	民國90年	76.75	74.07	79.92
民國60年	...	67.19	72.08	民國91年	77.19	74.58	80.24
民國61年	...	67.57	72.30	民國92年	77.35	74.77	80.33
民國62年	...	67.57	72.48	民國93年	77.48	74.68	80.75
民國63年	...	67.80	72.77	民國94年	77.42	74.50	80.80
民國64年	...	68.27	73.42	民國95年	77.90	74.86	81.41
民國65年	...	68.70	73.60	民國96年	78.38	75.46	81.72
民國66年	...	68.69	73.85	民國97年	78.57	75.59	81.94
民國67年	...	69.15	74.32	民國98年	79.01	76.03	82.34
民國68年	...	69.36	74.47	民國99年	79.18	76.13	82.55
民國69年	...	69.57	74.55	民國100年	79.15	75.96	82.63
民國70年	72.01	69.74	74.64	民國101年	79.51	76.43	82.82
民國71年	72.10	69.84	74.86	民國102年	80.02	76.91	83.36
民國72年	72.16	69.90	75.08	民國103年	79.84	76.72	83.19
民國73年	72.57	70.46	75.53	民國104年	80.20	77.01	83.62
民國74年	73.02	70.82	75.81	民國105年	80.00	76.81	83.42
民國75年	73.28	70.97	75.88	民國106年	80.39	77.28	83.70
民國76年	73.39	71.09	76.31	民國107年	80.69	77.55	84.05
民國77年	73.32	70.99	76.21	民國108年	80.86	77.69	84.23
民國78年	73.54	71.10	76.47	民國109年	81.32	78.11	84.75
民國79年	73.79	71.33	76.75	民國110年	80.86	77.67	84.25
民國80年	74.26	71.83	77.14	民國111年	79.84	76.63	83.28
民國81年	74.26	71.78	77.19	民國112年	80.23	76.94	83.74

中華民國 112 年簡易生命表工作人員

饒志堅	內政部統計處	處長
陳彧夫	內政部統計處	副處長
江欣容	內政部統計處	簡任視察
黃毓怡	內政部統計處	科長
王芝家	內政部統計處	視察
李宥潔	內政部統計處	科員
廖志鴻	內政部統計處	科員
何昭瑩	內政部統計處	約聘研究員
翁聖雅	內政部統計處	約僱人員

內政部統計處編製刊物一覽表

- 週報：內政統計通報
- 月報：內政統計月報
內政統計重要參考指標
- 年報：內政統計年報
內政概要(中、英文版)
各縣市內政統計指標
內政國際指標
中華民國簡易生命表
- 不定期報：不動產服務業經營概況調查報告(107年起為電子書)
各級人民團體活動概況調查報告(110年起為電子書)
中華民國國民生命表(民國108年-110年)
中華民國內政統計應用名詞定義(98年)

相關刊物之電子書，登載於內政部統計處網站，
網址為：<https://www.moi.gov.tw/cl.aspx?n=646>