

# 內政統計通報

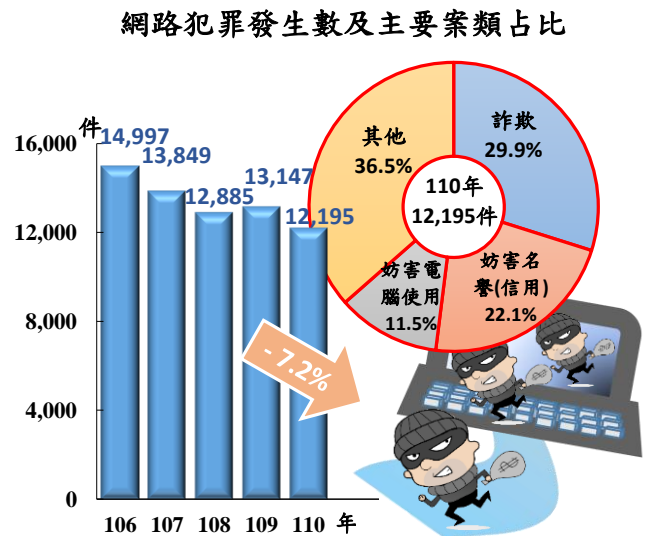
111年第22週

內政部統計處  
111年5月27日

**110年網路犯罪發生數較109年減少7.2%，案類以詐欺占29.9%最多**

◎110年網路犯罪<sup>1</sup>發生數1萬2,195件，較109年減少7.2%，案類以「詐欺」占29.9%最多，「妨害名譽(信用)」占22.1%次之，「妨害電腦使用」占11.5%居第3，三者合占63.5%。

◎110年網路犯罪及被害人口率以18-39歲3年齡層較其他年齡層高，每10萬人口均超過100人，案類均以「詐欺」占比最高，分占40.8%及52.3%。



資料來源：內政部警政署。

隨著科技的普及與快速發展，網路已成為便利生活不可或缺的一環，另一方面亦被不法分子利用為犯罪工具；為因應網路犯罪模式所衍生的新興犯罪行為，本部警政署成立「科技犯罪防制中心」，提升科技偵查及數位鑑識效能。茲就110年及近5年網路犯罪概況簡析如下：

## 一、110年網路犯罪概況

(一)發生數較109年(以下稱上年)減少7.24%，案類以「詐欺」占29.88%最多：

1.110年網路犯罪發生數(含補報發生)1萬2,195件，以「詐欺」3,644件(占29.88%)最多，「妨害名譽(信用)」2,696件(占22.11%)次之，「妨害電腦使用」1,405件(占11.52%)居第3，三者合占63.51%；與上年比較，減少952件(-7.24%)，主要係「妨害名譽(信用)」減少358件(-11.72%)、「妨害電腦使用」減少265件(-15.87%)較多，另「洗錢防制法」則增加144件(+163.64%)。

2.110年網路犯罪發生數占全般刑案比例為5.02%；各案類別網路犯罪占各該案類比率以「妨害電腦使用」92.07%最高，「侵害智慧財產權」30.60%次之，餘依序為「妨害名譽(信用)」30.09%、「違反兒童及少年性剝削防制條例」25.85%、「賭博」17.19%、「洗錢防制法」15.37%、「詐欺」14.74%。

<sup>1</sup>網路犯罪係指附屬發生場所為電腦網路者。

(二)破獲率較上年增加 6.26 個百分點：

110 年破獲數(含破積案) 1 萬 1,493 件，以「詐欺」破獲 3,597 件最多，「妨害名譽(信用)」 2,582 件次之；破獲數較上年減少 74 件 (-0.64%)，主要以「毒品」破獲減少 186 件 (-28.70%)、「侵害智慧財產權」減少 156 件 (-12.71%)、「賭博」減少 131 件 (-23.27%) 較多；110 年破獲率 94.24%，較上年上升 6.26 個百分點，其中破獲當年發生數之破獲率為 86.78%，較上年亦上升 8.33 個百分點。

(三)嫌疑犯人數較上年減少 1.80%，年齡集中於 18-49 歲，合占 81.67%：

1.110 年網路犯罪嫌疑犯 1 萬 3,800 人，較上年減少 253 人(-1.80%)；其中以男性 9,345 人占 67.72%居多，依案類別觀察，以「詐欺」占 39.05%最多，「妨害名譽(信用)」占 17.74%次之。

2.依年齡別分：集中於「18-23 歲」、「24-29 歲」、「30-39 歲」及「40-49 歲」年齡層，合占 81.67%；就犯罪人口率觀察，每 10 萬人口以「18-23 歲」158.85 人最多，「24-29 歲」149.74 人次之，「30-39 歲」104.05 人再次之。

3.依年齡及案類別分：合併前述犯罪人口率前 3 高年齡層「18-39 歲」與案類交叉分析，占比前 3 高依序為「詐欺」(40.80%)、「妨害名譽(信用)」(16.91%)及「賭博」(9.49%)。

(四)被害人人數較上年增加 1.26%，被害案類以「詐欺」及「妨害名譽(信用)」合占 6 成 7 較多：

1.110 年網路犯罪被害人 1 萬 4,942 人，較上年增加 186 人(+1.26%)；其中男性 8,274 人(占 55.37%)多於女性 6,668 人(占 44.63%)，依案類別觀察，以「詐欺」占 48.11%最多，「妨害名譽(信用)」占 19.19%次之。

2.依年齡別分：被害人亦集中於「18-23 歲」、「24-29 歲」、「30-39 歲」及「40-49 歲」年齡層，合占 79.65%；就被害人口率觀察，每 10 萬人口以「24-29 歲」159.40 人最多，「18-23 歲」152.76 人次之，「30-39 歲」111.78 人再次之。

3.依年齡及案類別分：合併前述被害人口率前 3 高年齡層「18-39 歲」與案類交叉分析，占比前 3 高依序為「詐欺」(52.28%)、「妨害名譽(信用)」(19.60%)及「妨害電腦使用」(8.67%)。

二、近 5 年(106-110 年)網路犯罪概況：

(一)呈發生數減少，破獲率逐年上升趨勢：

近 5 年網路犯罪發生數呈減少趨勢，以 106 年 1 萬 4,997 件最多，各年介於 1 萬 2 千至 1 萬 5 千件之間；破獲率在 7 成 9 以上且逐年上升，由 106 年 79.04%遞增至 110 年 94.24%，5 年間增加 15.2 個百分點；破獲當年發生數之破獲率則在 6 成 7 以上，5 年間亦增加 18.77 個百分點，110 年為 86.78%。

(二)「妨害名譽(信用)」占比5年間增6.63個百分點：

依案類發生數觀察，主要以「詐欺」、「妨害名譽(信用)」、「妨害電腦使用」、「侵害智慧財產權」及「賭博」等5案類最多(合計介於7成6至8成6間)，其中除「妨害名譽(信用)」外，其餘4案類發生數皆逐年減少，「妨害名譽(信用)」占比5年間增6.63個百分點。

本部警政署持續與國內網路平臺業者聯合防制網路犯罪、透過跨境合作共同打擊犯罪及辦理科技偵查教育訓練提升偵查能量，強化各項防制作為，以有效解決新興科技所帶來的犯罪問題。

表1 近5年網路犯罪發生數

年別	總計 (件)	詐欺	妨害名譽 (信用)	妨害電 腦使用	侵害智慧 財產權	妨害自由	毒品	賭博	其他	網路犯罪 占全般刑 案比例(%)	
											106年
107年	13,849	4,131	2,591	1,811	2,005	480	553	1,368	910	4.87	
108年	12,885	3,862	2,629	1,736	1,588	552	515	992	1,011	4.80	
109年	13,147	3,713	3,054	1,670	1,308	685	648	563	1,506	5.06	
110年	12,195	3,644	2,696	1,405	1,140	780	462	432	1,636	5.02	
較109年	增減數 (百分點)	- 952	- 69	- 358	- 265	- 168	95	- 186	- 131	130	(-0.04)
	增減%	- 7.24	- 1.86	- 11.72	- 15.87	- 12.84	13.87	- 28.70	- 23.27	8.63	-

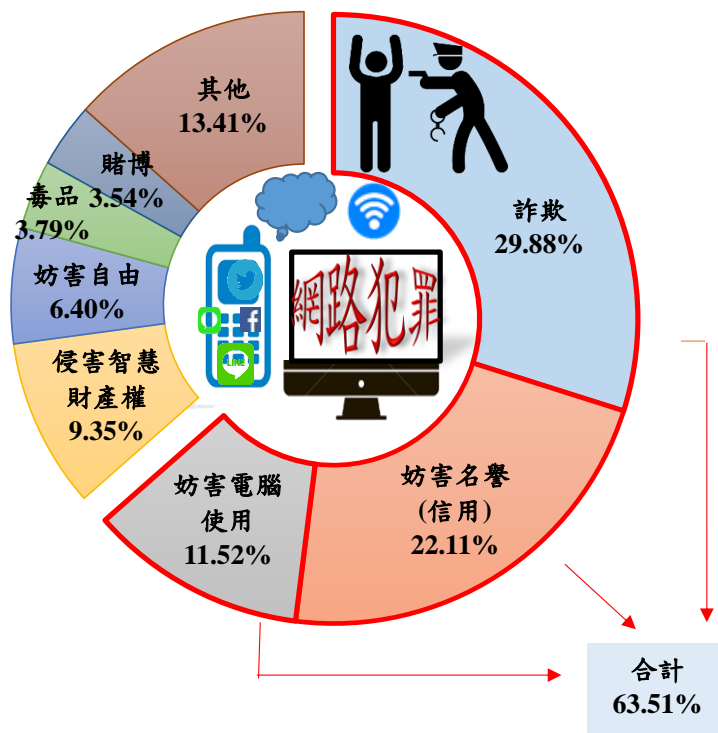
資料來源：內政部警政署。

說明：1.網路犯罪係指附屬發生場所為電腦網路者。

2.侵害智慧財產權包含違反著作權法及商標法。

3.發生數含補報發生。

圖1 110年網路犯罪態樣



資料來源：內政部警政署。

表 2 網路犯罪發生及破獲概況-案類別

110 年

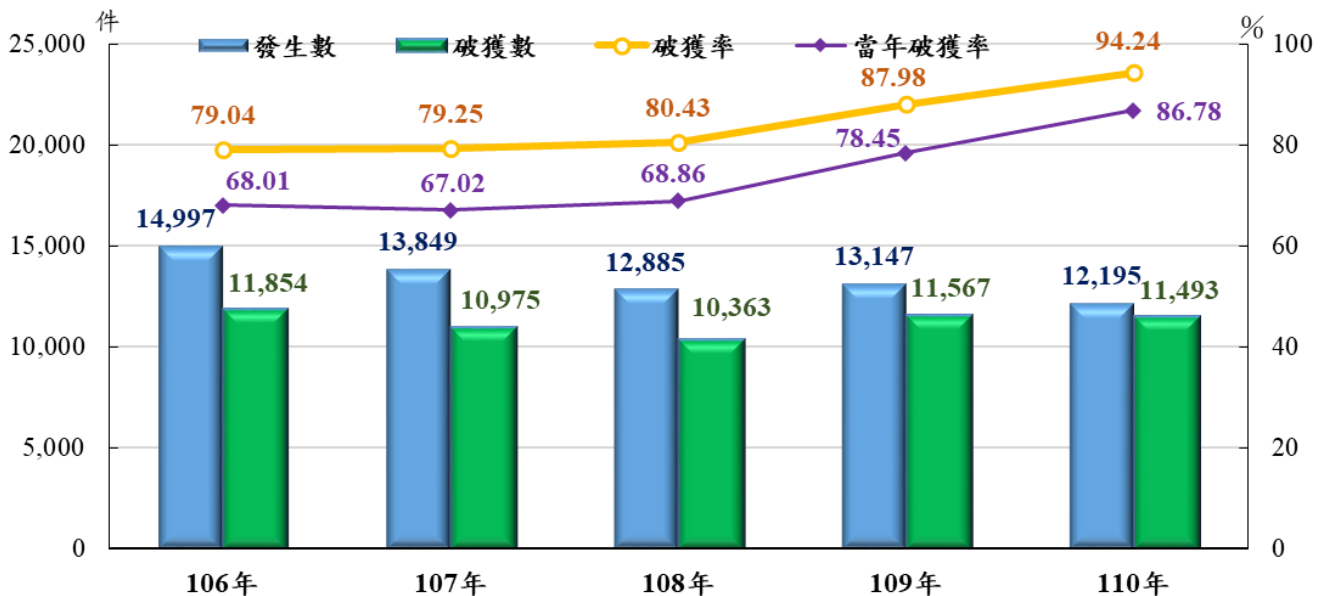
案類別	發生數				破獲數	破獲數		
	本年 (件)	結構比 (%)	與上年比較			本年 (件)	與上年比較	
			增減數 (件)	增減率 (%)			增減數 (件)	增減率 (%)
總計	12,195	100.00	- 952	- 7.24	11,493	- 74	- 0.64	
詐欺	3,644	29.88	- 69	- 1.86	3,597	- 20	- 0.55	
妨害名譽(信用)	2,696	22.11	- 358	- 11.72	2,582	- 109	- 4.05	
妨害電腦使用	1,405	11.52	- 265	- 15.87	1,048	173	19.77	
侵害智慧財產權	1,140	9.35	- 168	- 12.84	1,071	- 156	- 12.71	
妨害自由	780	6.40	95	13.87	754	137	22.20	
毒品	462	3.79	- 186	- 28.70	462	- 186	- 28.70	
賭博	432	3.54	- 131	- 23.27	432	- 131	- 23.27	
洗錢防制法	232	1.90	144	163.64	232	144	163.64	
違反兒童及少年 性剝削防制條例	206	1.69	- 53	- 20.46	194	- 37	- 16.02	
其他	1,198	9.82	39	3.36	1,121	111	10.99	

資料來源：內政部警政署。

說明：1.同表 1 說明 3。

2.破獲數含破積案。

圖 2 近 5 年網路犯罪概況



資料來源：內政部警政署。

說明：1.同表 1 說明 3。

2.同表 2 說明 2，破獲率=破獲數/發生數\*100%

3.當年破獲率=破獲當年件數/當年發生件數\*100%。

表3 網路犯罪嫌疑犯及被害人-年齡別

110年

年齡別	嫌疑犯							被害人						
	本年 (人)	結構比 (%)	男性		與109年比較		犯罪人口率 (人/10萬人口)	本年 (人)	結構比 (%)	男性		與109年比較		被害人口率 (人/10萬人口)
			(人)	占比(%)	增減數 (人)	增減率 (%)				(人)	占比(%)	增減數 (人)	增減率 (%)	
總計	13,800	100.00	9,345	67.72	-253	-1.80	58.80	14,942	100.00	8,274	55.37	186	1.26	63.67
0-17歲	583	4.22	456	78.22	46	8.57	16.35	557	3.73	282	50.63	6	1.09	15.62
18-23歲	2,582	18.71	1,870	72.42	200	8.40	<b>158.85</b>	2,483	16.62	1,452	58.48	141	6.02	<b>152.76</b>
24-29歲	2,867	20.78	2,036	71.01	95	3.43	<b>149.74</b>	3,052	20.43	1,635	53.57	104	3.53	<b>159.40</b>
30-39歲	3,556	25.77	2,386	67.10	-146	-3.94	<b>104.05</b>	3,820	25.57	2,060	53.93	-223	-5.52	<b>111.78</b>
40-49歲	2,266	16.42	1,442	63.64	-133	-5.54	59.82	2,547	17.05	1,404	55.12	-99	-3.74	67.23
50-59歲	1,239	8.98	731	59.00	-76	-5.78	34.30	1,362	9.12	742	54.48	34	2.56	37.71
60-64歲	340	2.46	204	60.00	-87	-20.37	20.24	402	2.69	208	51.74	76	23.31	23.93
65歲以上	367	2.66	220	59.95	-152	-29.29	9.50	494	3.31	266	53.85	146	41.95	12.79

資料來源：內政部警政署。

說明：總計含年齡不詳者。

表4 網路犯罪嫌疑犯及被害人-按年齡及案類別分

110年

單位：%

年齡別	嫌疑犯					被害人				
	總計	詐欺	妨害名譽 (信用)	賭博	侵害智慧 財產權	總計	詐欺	妨害名譽 (信用)	妨害電腦 使用	侵害智慧 財產權
總計	100.00	39.05	17.74	7.97	9.62	100.00	48.11	19.19	9.63	7.58
0-17歲	100.00	27.27	20.07	5.15	1.03	100.00	38.60	7.54	10.77	0.18
18-23歲	100.00	<b>45.27</b>	<b>18.78</b>	<b>8.79</b>	3.68	100.00	<b>56.46</b>	<b>19.21</b>	<b>7.53</b>	1.49
24-29歲	100.00	<b>41.89</b>	<b>16.43</b>	<b>11.09</b>	6.70	100.00	<b>54.55</b>	<b>19.33</b>	<b>8.91</b>	3.90
30-39歲	100.00	<b>36.67</b>	<b>15.94</b>	<b>8.72</b>	13.30	100.00	<b>47.75</b>	<b>20.08</b>	<b>9.21</b>	8.17
40-49歲	100.00	34.20	19.02	6.22	15.23	100.00	41.97	21.83	12.29	9.03
50-59歲	100.00	35.51	20.98	3.79	12.59	100.00	40.16	20.34	11.45	13.29
60-64歲	100.00	40.29	19.41	5.88	10.59	100.00	44.03	23.13	10.45	7.96
65歲以上	100.00	55.59	13.90	1.91	6.81	100.00	58.30	13.16	11.54	1.82
18-39歲	100.00	<b>40.80</b>	<b>16.91</b>	<b>9.49</b>	8.44	100.00	<b>52.28</b>	<b>19.60</b>	<b>8.67</b>	5.00

資料來源：內政部警政署。

說明：案類別僅列占比前4高者。