

參、移民

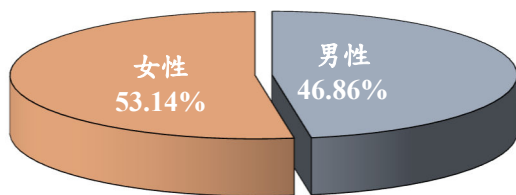
一、入出境情形

我國近年由於觀光、婚姻移民及移工政策等因素，除110年及111年受COVID-19疫情肆虐全球影響，入出境人數呈現男性多於女性外，餘女性人數均多於男性。

(一) 113年入境及出境人數，女性計2,617萬人次，多於男性之2,306萬人次，所占比率分別為53.16%及46.84%。

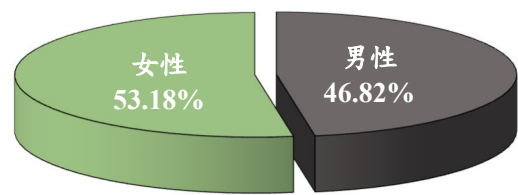
113年入境人數共2,465萬6,465人次，其中男性為1,155萬3,086人次，占46.86%，女性為1,310萬3,379人次，占53.14%；出境人數共2,457萬8,541人次，男性為1,150萬7,720人次，占46.82%，女性為1,307萬821人次，占53.18%，顯示入、出境人次，女性多於男性（詳圖3-1及圖3-2）。

圖 3-1 入境人數按性別比率分
民國113年



資料來源：內政部移民署。

圖 3-2 出境人數按性別比率分
民國113年



資料來源：內政部移民署。

(二) 108年以前入出境女性比率逐漸遞增，109年至111年則受COVID-19疫情影響，女性比率下降，113年回升至53.16%，較108年增加1.28個百分點。

自我國開放兩岸直航及來臺觀光政策以來，入出境人數呈上升趨勢，與104年比較，108年入出境人數共增加1,083萬370人次，增加22.97%。惟109年至111年受嚴重特殊傳染性肺炎（COVID-19）疫情肆虐全球影響，世界各國多採限縮入境旅客及強化相關檢疫措施，導致入出境旅客大幅縮減，直至邊境解封後入出境人數逐漸回升，與112年比較，113年入出境人數共增加1,300萬3,960人次，增幅35.89%；其中男性較112年增加587萬4,188人次，增幅為34.18%；女性增加712萬9,772人次，增幅為37.44%（詳

表3-1)。

再就性別占比觀察，入出境女性比率由104年之50.59%上升至108年達51.88%，計增加1.29個百分點，主要係觀光、婚姻移民及移工政策等因素所致；109年至111年因受COVID-19疫情影響，入出境女性比率下降(111年降為47.10%，較108年下降4.78個百分點)，112年邊境解封後入出境女性比率回升至52.56%，113年持續升至53.16%（詳圖3-3）。

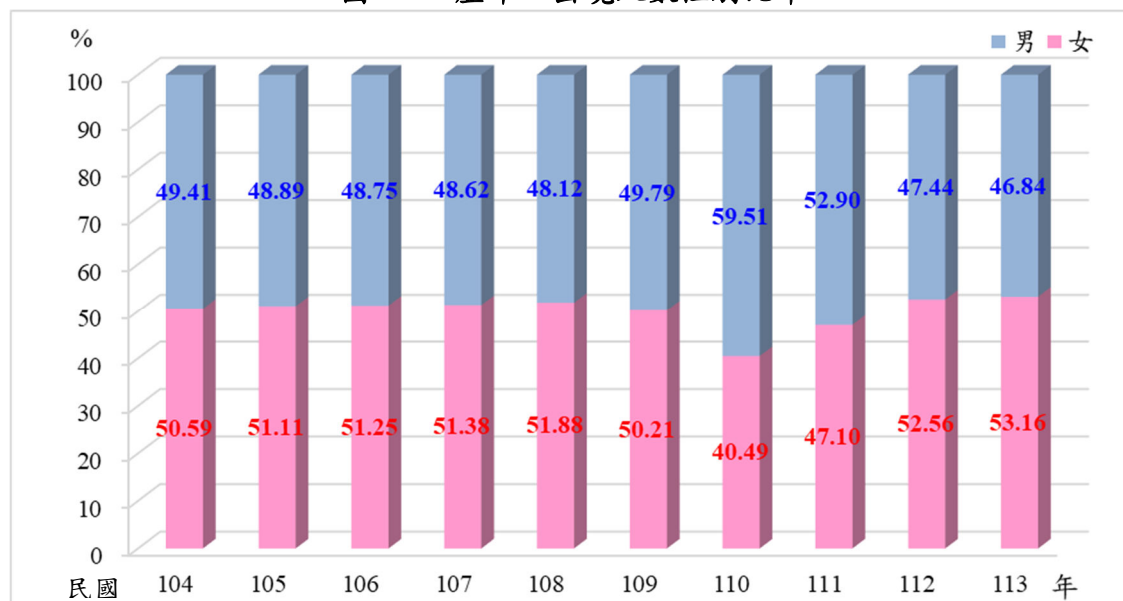
表3-1 歷年入出境人數

單位：人次

年別	總計			入境			出境		
	計	男	女	計	男	女	計	男	女
民國104年	47,143,218	23,295,610	23,847,608	23,601,215	11,663,849	11,937,366	23,542,003	11,631,761	11,910,242
民國105年	50,444,698	24,660,746	25,783,952	25,227,784	12,334,022	12,893,762	25,216,914	12,326,724	12,890,190
民國106年	52,703,886	25,694,125	27,009,761	26,396,941	12,872,230	13,524,711	26,306,945	12,821,895	13,485,050
民國107年	55,263,697	26,871,553	28,392,144	27,623,223	13,436,842	14,186,381	27,640,474	13,434,711	14,205,763
民國108年	57,973,588	27,896,619	30,076,969	29,033,313	13,963,282	15,070,031	28,940,275	13,933,337	15,006,938
民國109年	7,875,617	3,921,080	3,954,537	3,980,796	1,975,214	2,005,582	3,894,821	1,945,866	1,948,955
民國110年	1,024,034	609,358	414,676	479,704	295,923	183,781	544,330	313,435	230,895
民國111年	4,552,361	2,408,328	2,144,033	2,307,567	1,229,793	1,077,774	2,244,794	1,178,535	1,066,259
民國112年	36,231,046	17,186,618	19,044,428	18,130,030	8,602,120	9,527,910	18,101,016	8,584,498	9,516,518
民國113年	49,235,006	23,060,806	26,174,200	24,656,465	11,553,086	13,103,379	24,578,541	11,507,720	13,070,821
較112年 增減數	13,003,960	5,874,188	7,129,772	6,526,435	2,950,966	3,575,469	6,477,525	2,923,222	3,554,303
較112年 增減率(%)	35.89	34.18	37.44	36.00	34.31	37.53	35.79	34.05	37.35

資料來源：內政部移民署。

圖 3-3 歷年入出境人數性別比率



資料來源：內政部移民署。

(三) 就各年齡層性別觀察，15-69歲年齡層入出境人數女性高於男性，其餘年齡層則男性人數高於女性。

113年各年齡層入出境人數依女性所占比率觀察，15-69歲女性入出境人數均高於男性，其中以18-29歲占比逾5成8最高，其餘年齡層則呈現男性人數多於女性之現象；若依入出境人口結構觀察，男、女性均以30-39歲及40-49歲各占總入出境人數約2成較多（詳表3-2）。

表3-2 入出境人數按年齡別分
民國113年

單位：人次、%

年齡別	總計		入境			出境		
	人次	%	人次	男(%)	女(%)	人次	男(%)	女(%)
總計	49,235,006	100.00	24,656,465	46.86	53.14	24,578,541	46.82	53.18
0 - 5歲	1,078,418	2.19	538,429	50.72	49.28	539,989	50.69	49.31
6 - 11歲	1,799,171	3.65	900,247	50.68	49.32	898,924	50.68	49.32
12 - 14歲	889,673	1.81	445,349	50.15	49.85	444,324	50.11	49.89
15 - 17歲	894,024	1.82	448,066	47.94	52.06	445,958	47.97	52.03
18 - 23歲	2,805,848	5.70	1,422,382	41.58	58.42	1,383,466	41.15	58.85
24 - 29歲	5,696,242	11.57	2,859,210	41.68	58.32	2,837,032	41.63	58.37
30 - 39歲	10,073,569	20.46	5,047,670	46.75	53.25	5,025,899	46.72	53.28
40 - 49歲	9,425,137	19.14	4,713,415	48.31	51.69	4,711,722	48.29	51.71
50 - 59歲	7,918,300	16.08	3,957,642	47.22	52.78	3,960,658	47.19	52.81
60 - 64歲	3,343,108	6.79	1,670,697	47.21	52.79	1,672,411	47.17	52.83
65 - 69歲	2,622,742	5.33	1,310,366	48.12	51.88	1,312,376	48.09	51.91
70歲以上	2,688,774	5.46	1,342,992	50.46	49.54	1,345,782	50.44	49.56

資料來源：內政部移民署。

(四) 入出境者之身分為居住臺灣地區設有戶籍國民（以下簡稱有戶籍國民）、大陸地區人民及香港澳門居民，女性比率高於男性；身分為臺灣地區無戶籍國民（以下簡稱無戶籍國民）及外國人者，則男性多於女性。

113年有戶籍國民入出境人數，男性4成6，低於女性之5成4，大陸地區人民入出境人數，男性占3成8，低於女性之6成2，香港澳門居民入出境人數，男性占4成4，低於女性之5成6，無戶籍國民入出境人數男性占5成7，高於女性之4成3；外國人入出境人數男、女性皆約占5成(男性49.52%略低於女性之50.48%)。

另就113年入出境總人數之身分別與112年比較，因COVID-19疫情減緩各國邊境陸續解封，除無戶籍國民外，所有身分別均呈正成長，尤其以大陸地區人民成長102.46%最多；按性別觀察，男、女性皆呈正成長，其中男性入出境總數較112年增加34.18%，女性增加37.44%（詳表3-3）。

表3-3 入出境人數按身分別分
民國113年

單位：人次、%

身分別	總計			入境			出境		
	計	男	女	計	男	女	計	男	女
總計(人次)	49,235,006	23,060,806	26,174,200	24,656,465	11,553,086	13,103,379	24,578,541	11,507,720	13,070,821
有戶籍國民	33,648,462	15,565,473	18,082,989	16,798,779	7,771,262	9,027,517	16,849,683	7,794,211	9,055,472
大陸地區人民	849,876	322,027	527,849	427,508	162,205	265,303	422,368	159,822	262,546
香港澳門居民	2,503,492	1,112,429	1,391,063	1,251,378	556,084	695,294	1,252,114	556,345	695,769
無戶籍國民	33,381	19,180	14,201	18,483	10,479	8,004	14,898	8,701	6,197
外國人	12,199,795	6,041,697	6,158,098	6,160,317	3,053,056	3,107,261	6,039,478	2,988,641	3,050,837
性別結構比(%)	100.00	46.84	53.16	100.00	46.86	53.14	100.00	46.82	53.18
有戶籍國民	100.00	46.26	53.74	100.00	46.26	53.74	100.00	46.26	53.74
大陸地區人民	100.00	37.89	62.11	100.00	37.94	62.06	100.00	37.84	62.16
香港澳門居民	100.00	44.44	55.56	100.00	44.44	55.56	100.00	44.43	55.57
無戶籍國民	100.00	57.46	42.54	100.00	56.70	43.30	100.00	58.40	41.60
外國人	100.00	49.52	50.48	100.00	49.56	50.44	100.00	49.49	50.51
較112年增減(%)	35.89	34.18	37.44	36.00	34.31	37.53	35.79	34.05	37.35
有戶籍國民	43.56	41.79	45.12	44.28	42.43	45.91	42.84	41.16	44.33
大陸地區人民	102.46	137.34	85.80	96.09	129.12	80.21	109.35	146.32	91.82
香港澳門居民	11.24	12.96	9.89	10.27	12.03	8.90	12.23	13.92	10.91
無戶籍國民	-17.22	-14.36	-20.79	-17.57	-14.56	-21.20	-16.78	-14.12	-20.25
外國人	21.01	19.26	22.78	20.52	18.96	22.09	21.52	19.57	23.49

資料來源：內政部移民署。

(五) 入出境人數為大陸地區人民者，女性人數多於男性，尤以30歲至59歲差距最大，可能與大陸配偶以女性為主，並以結婚方式來臺團聚、居留或定居有關。

113年入出境者性比例為88.11，按年齡別觀察，15-69歲年齡組性比例均小於100。按身分別觀察，以大陸地區人民性比例61.01最低，尤其30-39歲、40-49歲及50-59歲分別為57.97、55.40及54.15，遠低於其他年齡組；香港澳門居民79.97次低，除0-14歲大於100，其餘年齡層性比例均小於100；另無戶籍國民性比例135.06最高，外國人98.11次高（詳表3-4）。

表3-4 入出境性比例按身分別及年齡別分
民國113年

單位：女=100

年齡別	總計	有戶籍國民	大陸地區人民	香港澳門居民	無戶籍國民	外國人
總計	88.11	86.08	61.01	79.97	135.06	98.11
0 - 5歲	102.87	101.27	108.42	108.39	103.17	107.41
6 - 11歲	102.77	101.92	113.24	106.45	121.30	104.84
12 - 14歲	100.51	99.58	106.22	104.60	116.52	102.67
15 - 17歲	92.15	91.55	106.00	96.12	89.58	92.62
18 - 23歲	70.56	69.57	61.98	77.22	82.42	71.39
24 - 29歲	71.39	69.97	63.70	74.92	113.91	74.08
30 - 39歲	87.73	84.03	57.97	80.12	194.01	103.03
40 - 49歲	93.43	89.08	55.40	82.36	178.10	116.99
50 - 59歲	89.42	86.59	54.15	70.31	147.78	105.15
60 - 64歲	89.36	86.83	71.57	74.87	147.95	102.29
65 - 69歲	92.71	91.56	77.82	80.17	127.94	100.15
70歲以上	101.81	100.62	79.71	85.41	103.92	109.30

資料來源：內政部移民署。

（六）結論

受COVID-19疫情影響，109-111年入出境旅客大幅縮減；自邊境解封後113年入出境旅客逐漸回升，入出境人數計有4,923萬5,006人次，較112年增加1,300萬3,960人次，增幅為35.89%。

113年入出境人數，女性占53.16%高於男性之46.84%；女性所占比率相較104年之50.59%增加2.57個百分點。有戶籍國民、大陸地區人民、香港澳門居民及外國人入出境之女性比率分別為53.74%、62.11%、55.56%及50.48%，均高於男性。