

## 七、跟蹤騷擾案件被害人概況

政府為保護個人身心安全、行動自由、生活私密領域及資訊隱私，免於受到跟蹤騷擾行為侵擾，維護個人人格尊嚴，特制定跟蹤騷擾防制法，經立法院三讀通過、總統公布，於111年6月1日開始施行，跟蹤騷擾不再是「無法可管」的行為，法案採世界各先進國家立法模式，將反覆實施該類行為視為犯罪，並透過書面告誡及保護令核發、預防性羈押的制度，有效嚇阻性別暴力重大案件發生。113年受(處)理跟蹤騷擾防制法案件女性被害人計2,427人(占86.49%)，較112年減少94人(-3.73%)。

(一) 113年警察機關受(處)理跟蹤騷擾案件被害人計2,806人，較112年減少57人(-1.99%)，受(處)理一般跟騷案件中女性被害人1,568人(占87.16%)、家暴跟騷案件中女性被害人859人(占85.30%)：

113年警察機關受(處)理跟蹤騷擾案件被害人計2,806人，其中女性2,427人(占86.49%)、男性379人(占13.51%)；依年齡別分，以「21-30歲」909人(占32.39%)最多，「31-40歲」776人(占27.66%)次之，「41-50歲」576人(占20.53%)再次之；與112年相較，女性被害人減少94人(-3.73%)，男性被害人則增加37人(+10.82%)。

一般跟騷案件被害人1,799人(占跟蹤騷擾案件被害人之64.11%)，女性1,568人(占87.16%)、男性231人(占12.84%)；年齡別以「21-30歲」587人(占32.63%)最多，「31-40歲」455人(占25.29%)居次；按性別及年齡別觀察，女性亦以「21-30歲」535人(占該年齡層之91.14%)最多，「31-40歲」380人(占該年齡層之83.52%)次之；與112年相較，女性被害人增加23人(+1.49%)，男性被害人則減少5人(-2.12%)。

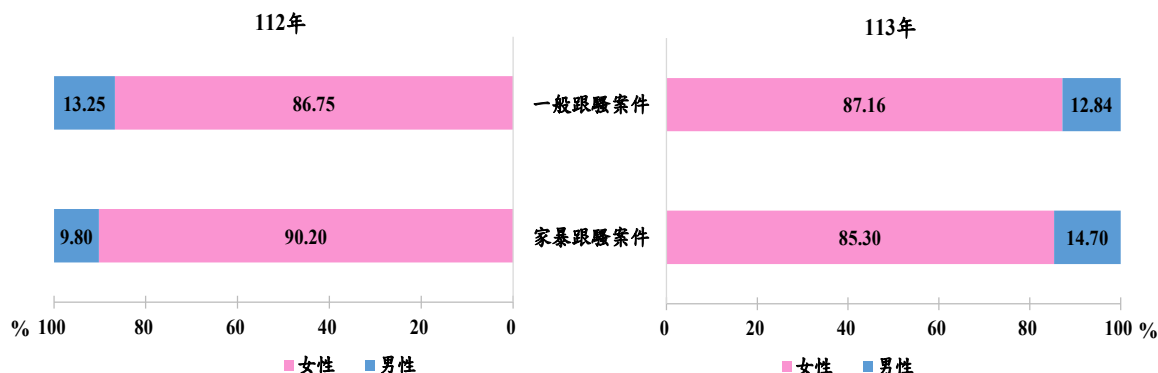
家暴跟騷案件被害人1,007人(占跟蹤騷擾案件被害人之35.89%)，女性859人(占85.30%)、男性148人(占14.70%)；年齡別以「21-30歲」322人(占31.98%)最多，「31-40歲」321人(占31.88%)居次；按性別及年齡別觀察，女性亦以「21-30歲」277人(占該年齡層之86.02%)最多，其次為「31-40歲」276人(占85.98%)；與112年相較，女性被害人減少117人(-11.99%)，男性被害人則增加42人(+39.62%) (詳表2-24、圖2-36、圖2-37)。

表2-24 警察機關受理跟蹤騷擾案件被害人-按年齡別分  
民國113年

年 齡 別	一 般 跟 騷 案 件												家 暴 跟 騷 案 件											
	總 (人)	結 構 比 (%)	男 (人)	性 女		性 (人)	性 (人)	男 (人)	性 女		性 (人)	性 (人)	(人)	男 (人)	性 女		性 (人)	性 (人)						
				占 比 (%)	占 比 (%)				占 比 (%)	占 比 (%)					占 比 (%)	占 比 (%)								
112年	2,863	100.00	342	11.95	2,521	88.05	1,781	236	13.25	1,545	86.75	1,082	106	9.80	976	90.20								
113年	2,806	100.00	379	13.51	2,427	86.49	1,799	231	12.84	1,568	87.16	1,007	148	14.70	859	85.30								
10歲以下	7	0.25	2	28.57	5	71.43	7	2	28.57	5	71.43	-	-	-	-	-								
11- 20歲	281	10.01	15	5.34	266	94.66	232	13	5.60	219	94.40	49	2	4.08	47	95.92								
21- 30歲	909	32.39	97	10.67	812	89.33	587	52	8.86	535	91.14	322	45	13.98	277	86.02								
31- 40歲	776	27.66	120	15.46	656	84.54	455	75	16.48	380	83.52	321	45	14.02	276	85.98								
41- 50歲	576	20.53	91	15.80	485	84.20	350	50	14.29	300	85.71	226	41	18.14	185	81.86								
51- 60歲	197	7.02	39	19.80	158	80.20	126	30	23.81	96	76.19	71	9	12.68	62	87.32								
61- 70歲	54	1.92	14	25.93	40	74.07	38	9	23.68	29	76.32	16	5	31.25	11	68.75								
71歲以上	6	0.21	1	16.67	5	83.33	4	-	-	4	100.00	2	1	50.00	1	50.00								
較上年	增減數 (百分點)	-57	-	37	(1.56)	-94	(-1.56)	18	-5	(-0.41)	23	(0.41)	-75	42	(4.90)	-117	(-4.90)							
	增減%	-1.99	-	10.82	-	-3.73	-	1.01	-2.12	-	1.49	-	-6.93	39.62	-	-11.99	-							

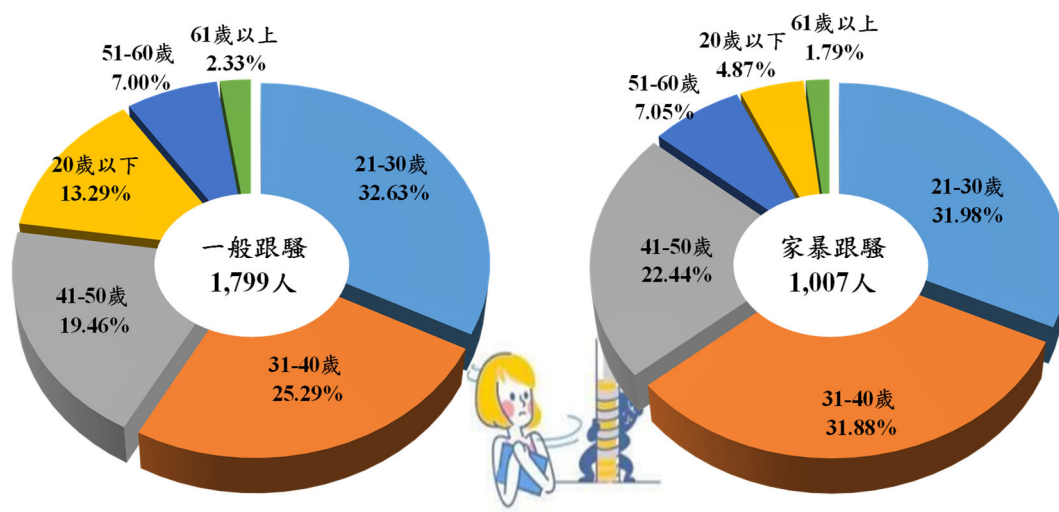
資料來源：內政部警政署。

圖2-36 跟蹤騷擾被害人性別概況



資料來源：內政部警政署。

圖2-37 跟蹤騷擾被害人年齡概況  
民國113年



資料來源：內政部警政署。

(二) 113年警察機關受(處)理跟蹤騷擾案件加害人計2,809人，較112年減少58人(-2.02%)，受(處)理一般跟騷案件中男性加害人1,424人(占79.16%)、家暴跟騷案件中男性加害人859人(占85.05%)：

113年警察機關受(處)理跟蹤騷擾案件加害人計2,809人，其中男性2,283人(占81.27%)、女性403人(占14.35%)；依年齡別分，以「31-40歲」712人(占25.35%)最多，「21-30歲」576人(占20.51%)次之，「41-50歲」558人(占19.86%)再次之；與112年相較，男性加害人減少106人(-4.44%)，女性加害人則增加51人(+14.49%)。

一般跟騷案件加害人1,799人(占跟蹤騷擾案件加害人之64.04%)，男性1,424人(占79.16%)、女性255人(占14.17%)；年齡別以「31-40歲」388人(占21.57%)最多，「41-50歲」313人(占17.40%)居次；按性別及年齡別觀察，男性亦以「31-40歲」322人(占該年齡層之82.99%)最多，「21-30歲」258人(占該年齡層之84.59%)次之；與112年相較，男性加害人無增減，女性加害人則增加20人(+8.51%)。

家暴跟騷案件加害人1,010人(占跟蹤騷擾案件加害人之35.96%)，男性859人(占85.05%)、女性148人(占14.65%)；年齡別以「31-40歲」324人(占32.08%)最多，「21-30歲」271人(占26.83%)居次；按性別及年齡別觀察，男性亦以「31-40歲」273人(占該年齡層之84.26%)最多，其次為「21-30歲」222人(占該年齡層之81.92%)；與112年相較，男性加害人減少106人(-10.98%)，女性加害人則增加31人(+26.50%)(詳表2-25、圖2-38、圖2-39)。

表2-25 警察機關受理跟蹤騷擾案件加害人-按年齡別分  
民國113年

年 齡 別	總 (人)	計 一 般 跟 騷 案 件						家 暴 跟 騷 案 件									
		結 構 比 (%)	男 (人)	性 女 占 比 (%)	性 女 (人)	性 女 占 比 (%)	(人)	男 (人)	性 女 占 比 (%)	性 女 (人)	性 女 占 比 (%)	(人)	男 (人)	性 女 占 比 (%)	性 女 (人)	性 女 占 比 (%)	
112年	2,867	100.00	2,389	83.33	352	12.28	1,784	1,424	79.82	235	13.17	1,083	965	89.10	117	10.80	
113年	2,809	100.00	2,283	81.27	403	14.35	1,799	1,424	79.16	255	14.17	1,010	859	85.05	148	14.65	
10歲以下	-	-	-	-	-	-	-	-	-	-	-	-	-	-	-	-	
11-20歲	105	3.74	94	89.52	11	10.48	78	68	87.18	10	12.82	27	26	96.30	1	3.70	
21-30歲	576	20.51	480	83.33	96	16.67	305	258	84.59	47	15.41	271	222	81.92	49	18.08	
31-40歲	712	25.35	595	83.57	116	16.29	388	322	82.99	66	17.01	324	273	84.26	50	15.43	
41-50歲	558	19.86	467	83.69	91	16.31	313	250	79.87	63	20.13	245	217	88.57	28	11.43	
51-60歲	266	9.47	237	89.10	29	10.90	183	163	89.07	20	10.93	83	74	89.16	9	10.84	
61-70歲	117	4.17	105	89.74	12	10.26	86	78	90.70	8	9.30	31	27	87.10	4	12.90	
71歲以上	31	1.10	31	100.00	-	-	24	24	100.00	-	-	7	7	100.00	-	-	
年齡不詳	444	15.81	274	61.71	48	10.81	422	261	61.85	41	9.72	22	13	59.09	7	31.82	
較上年	增減數 (百分點)	-58	-	-106	(-2.05)	51	(2.07)	15	-	(-0.67)	20	(1.00)	-73	-106	(-4.05)	31	(3.85)
	增減%	-2.02	-	-4.44	-	14.49	-	0.84	0.00	-	8.51	-	-6.74	-10.98	-	26.50	-

資料來源：內政部警政署。

說明：跟騷案件加害人總計含性別不詳者，故不等於男女性別加總。

圖2-38 跟蹤騷擾加害人性別概況

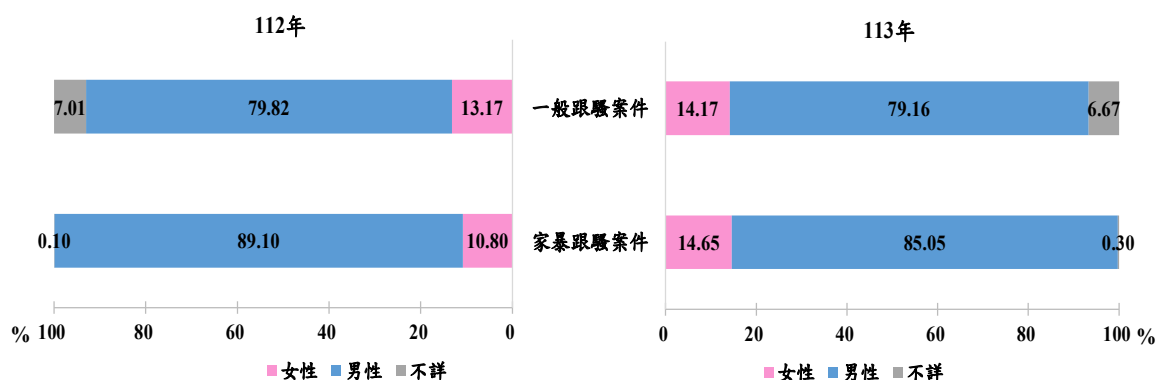
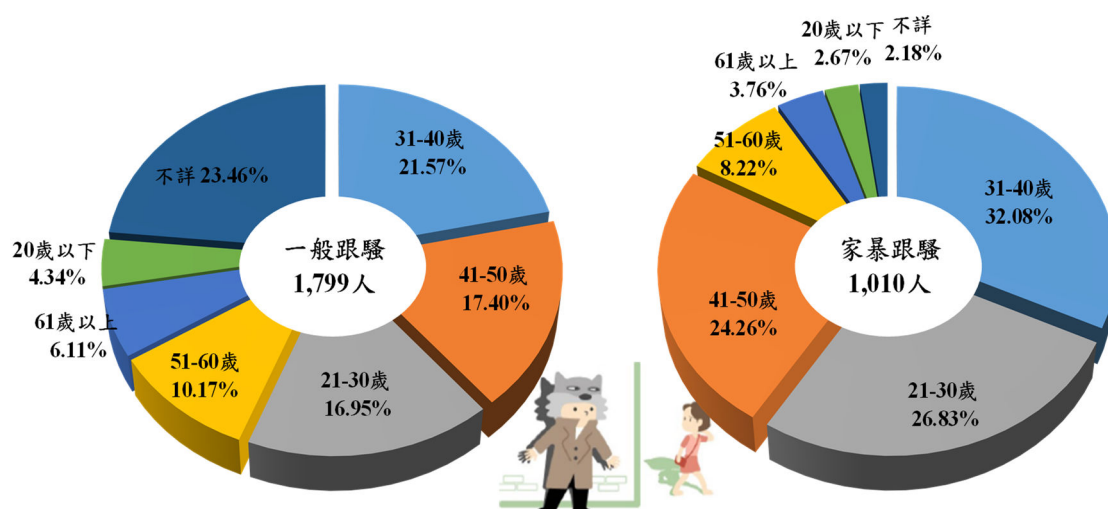


圖2-39 跟蹤騷擾加害人年齡概況  
民國113年



### (三) 結論

#### 1. 跟蹤騷擾案件不同年齡層女性被害人占該年齡層被害人均在7成1以上

113年受(處)理跟蹤騷擾案件被害人計2,806人，一般跟蹤騷擾案件1,799人占64.11% (女性占87.16%、男性占12.84%)、家暴跟蹤騷擾案件1,007人占35.89%(女性占85.30%、男性占14.70%)；不同年齡層女性被害人占該年齡層被害人均在7成1以上，顯示女性為跟蹤騷擾案件主要被害人。

#### 2. 跟蹤騷擾案件不同年齡層男性加害人占該年齡層加害人均在8成3以上

113年受(處)理跟蹤騷擾案件加害人計2,809人，一般跟蹤騷擾案件1,799人占64.04%(男性占79.16%、女性占14.17%)、家暴跟蹤騷擾案件1,010人占35.96%(男性占85.05%、女性占14.65%)；不同年齡層男性加害人占該年齡層加害人均在8成3以上，顯示男性為跟蹤騷擾案件主要加害人。

### 3. 「跟蹤騷擾防制法」是性別暴力防治重要拼圖，113年相較於112年被害人及加害人數皆呈下降趨勢

113年跟騷案件被害人2,806人相較於112年2,863人，減少57人(-1.99%)；加害人2,809人相較於112年2,867人，亦減少58人(-2.02%)，人數皆呈下降趨勢。為落實保護婦幼人身安全的最高目標，本部警政署在婦幼案件管理系統增設「跟蹤騷擾電子資料庫」，案件歷程全程控管，即時通報，提升執法效能，本部警政署全球資訊網之婦幼專區亦設有防制跟蹤騷擾專區，提供「跟蹤騷擾防制法」懶人包等宣導資訊；因應第一線人員遇有跟騷法疑義或高危機個案之應變處置，特於中央及地方成立緊急應變小組，並針對第一線實際執行狀況及法院相關判決或裁定，持續蒐集分析，以強化基層員警跟蹤騷擾防制之教育訓練；另定期召開防制跟蹤騷擾推動諮詢小組會議，持續與民間婦女團體及專家學者，檢視司法院、法務部、衛生福利部、教育部、勞動部及本部等網絡機關跟蹤騷擾防制成效，滾動式調整現行制度。未來警察機關將持續精進案件處理品質，以同理心關懷被害人，並與相關部門和民間團體緊密合作，以有效預防和打擊跟蹤騷擾行為。