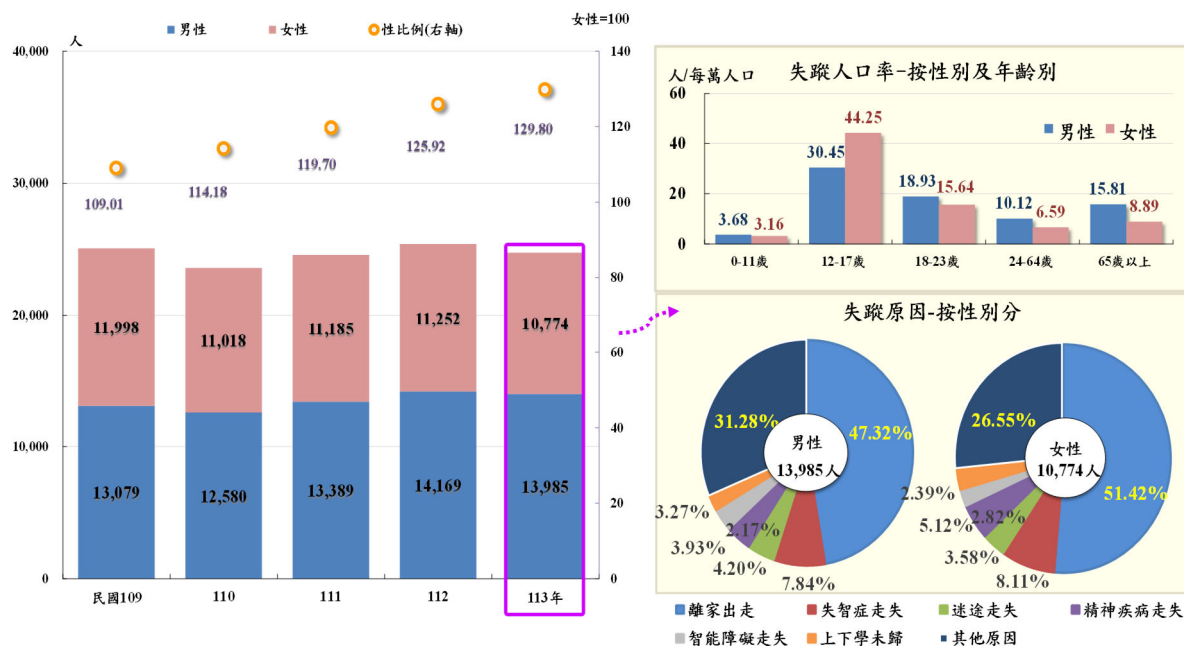


#### 四、失蹤人口概況

近5年失蹤人口性比例均超過100，即男性失蹤人口數均超過女性。113年0-6歲及12-17歲女性失蹤人口率高於男性，其餘年齡層則為男性高於女性；在失蹤原因方面，男、女性皆以自願性「離家出走」居首位。

圖 2-29 失蹤人口概況



資料來源：內政部警政署。

(一) 失蹤人口發生數近5年年平均約2.47萬人，且每年男性失蹤人口皆超過女性；近5年「當年失蹤且尋獲人口」之整體尋獲率均在8成8以上；失蹤原因主要為「離家出走」，近5年平均占5成1。

近5年（109-113年）我國失蹤人口發生數呈波浪走勢，由109年2萬5,077人減少至110年2萬3,598人再增加至112年2萬5,421人，113年則減至2萬4,759人，113年較112年減少662人（-2.60%），主要係女性失蹤人口減少478人所致。性比例由109年109.01逐年上升至113年129.80。113年尋獲數（含積案尋獲數）2萬3,863人，男、女性分別占55.90%及44.10%（詳表2-15）

表2-15 近5年失蹤人口概況

年別		發 生 數(人)				尋 獲 數(人)		
		總計	男性	女性	性比例 (女=100)	總計	男性	女性
民國 109年		25,077	13,079	11,998	109.01	26,229	13,669	12,560
民國 110年		23,598	12,580	11,018	114.18	25,460	13,794	11,666
民國 111年		24,574	13,389	11,185	119.70	25,385	13,830	11,555
民國 112年		25,421	14,169	11,252	125.92	26,036	14,508	11,528
民國 113年		24,759	13,985	10,774	129.80	23,863	13,340	10,523
113年較 112年	增減數	-662	-184	-478	3.88	-2,173	-1,168	-1,005
	增減%	-2.60	-1.30	-4.25	-	-8.35	-8.05	-8.72

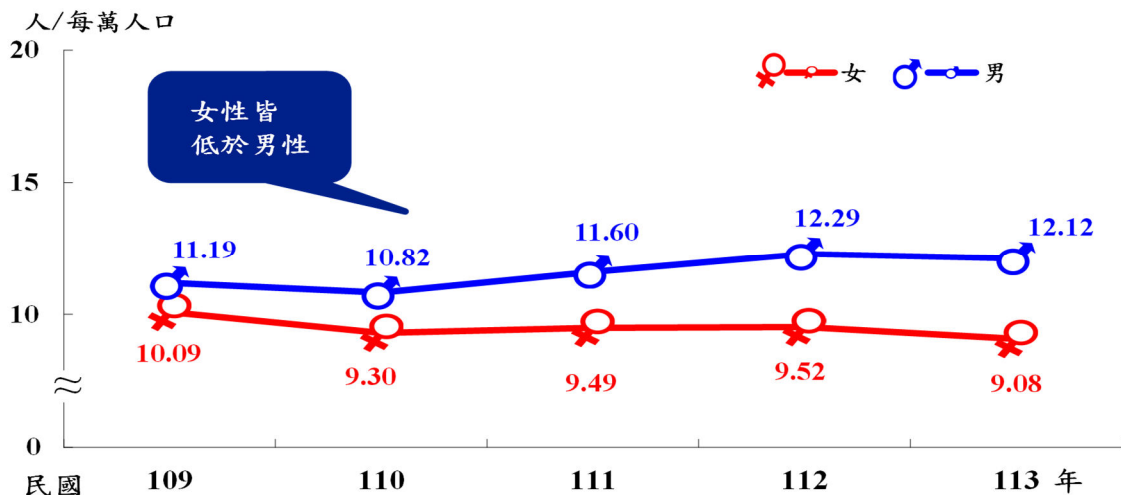
資料來源：內政部警政署。

說明：依「失蹤人口查尋作業要點」第2點規定，失蹤人口係指在臺設有戶籍，並有下列情形之一者：隨父(母)或親屬離家而不知去向、離家出走而不知去向、意外災難(例如海、空、山等災難)、迷途走失、上下學未歸而不知去向、智能障礙走失、精神疾病走失、失智症走失、天然災難(例如水、火、風、震等災難)及其他原因失蹤不知去向。

備註：1.發生數係指當年受(處)理數。  
2.尋獲數=尋獲當年發生數+尋獲當年前發生數。  
3.性比例為每百名女性所當男子數。

近5年失蹤人口率(即每萬人口之失蹤人數)由109年10.63人呈波浪下降至110年10.06人，而後112年又上升至10.89人，113年下降至10.58人。按性別觀察，女性失蹤人口率由109年10.09人降至113年9.08人(-1.01人)，男性則由11.19人升至12.12人(+0.93人)；女性失蹤人口率近5年皆低於男性(詳圖2-30及表2-17)。

圖 2-30 近 5 年失蹤人口率性別比較



資料來源：內政部警政署。

說明：失蹤人口率=(發生數/期中人口數)×10,000。

觀察近5年（109-113年）失蹤最主要原因為「離家出走」，5年平均占失蹤人口總數5成1，「迷途走失」、「上下學未歸」、「智能障礙走失」、「精神疾病走失」及「失智症走失」占2.90%至7.11%間。以113年較109年增減情形來看，除「智能障礙走失」、「精神疾病走失」及「失智症走失」外，其餘主要原因皆減少，以「離家出走」減少1,190人（-8.92%）居首，「上下學未歸」減少316人（-34.24%）居次，「迷途走失」減少76人（-7.24%）居第三位。

近5年「當年發生且尋獲人口」之整體尋獲率介於8成8至9成2之間，以112年91.38%為最高，113年則為88.51%，而在失蹤原因中，「迷途走失」、「上下學未歸」、「智能障礙走失」、「精神疾病走失」及「失智症走失」之尋獲率皆超過9成（詳表2-16）。

表2-16 近5年失蹤人口概況-主要原因別

單位：人、%

年 別	總計		離家出走		迷途走失		上下學未歸		智能障礙走失		精神疾病走失		失智症走失		其他原因	
	發生數	尋獲率	發生數	尋獲率	發生數	尋獲率	發生數	尋獲率	發生數	尋獲率	發生數	尋獲率	發生數	尋獲率	發生數	尋獲率
民國109年	25,077	89.53	13,348	89.32	1,050	96.19	923	95.02	708	96.61	1,022	94.23	1,544	97.47	6,482	85.61
民國110年	23,598	88.83	12,156	88.98	972	95.78	719	94.71	671	96.13	1,026	93.86	1,616	97.46	6,438	85.66
民國111年	24,574	89.83	12,332	89.30	1,025	97.46	718	94.71	711	96.62	1,040	94.81	1,798	98.00	6,950	84.41
民國112年	25,421	91.38	12,717	90.98	1,058	98.68	778	97.17	778	97.81	1,147	95.99	1,852	99.03	7,091	84.98
民國113年	24,759	88.51	12,158	88.10	974	97.13	607	95.39	714	97.06	1,101	94.73	1,970	98.53	7,235	85.38
113年較 109年	增減數 (百分點)	-318 (-1.02)	-1,190 (-1.22)		-76 (0.94)		-316 (0.37)		6 (0.45)		79 (0.50)		426 (1.06)		753 (-0.23)	
	增減%	-1.27	-8.92		-7.24		-34.24		0.85		7.73		27.59		11.62	

資料來源：內政部警政署

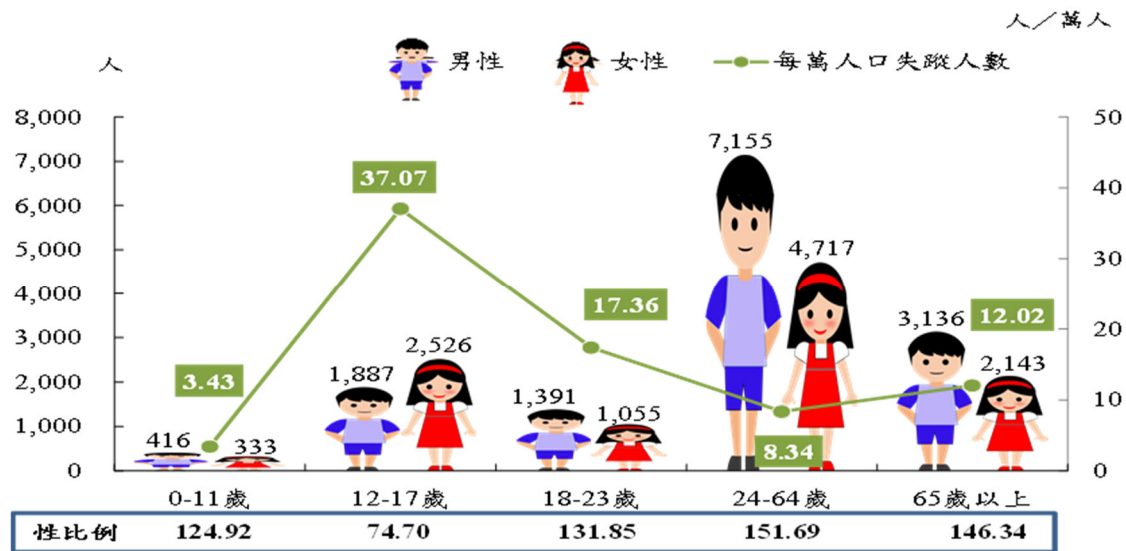
說明：1.尋獲率=尋獲當年失蹤人數（不含積案尋獲數）÷當年發生人數。

2.其他原因含隨父(母)或親屬離家、意外災難、失智症走失、天然災難及其他。

## （二）113年失蹤人口發生數，僅12-17歲女性多於同年齡別男性，而其餘年齡層則男性多於女性。

113年失蹤人口發生數依年齡及性別觀察，12-17歲失蹤人口，女性多於男性，失蹤人數達同齡男性之1.34倍；男性以24-64歲失蹤人口較女性顯著為多，男性失蹤人數為同齡女性之1.52倍（詳圖2-31）。

圖2-31 失蹤人口數-按性別及年齡分  
民國 113年



資料來源：內政部警政署。

113年每萬人口失蹤人數按年齡層分，以12-17歲每萬人口37.07人最高，男、女性12-17歲分別為30.45人及44.25人，其次為18-23歲17.36人，男、女性18-23歲分別為18.93人及15.64人（詳表2-17及圖2-31）。

按性別及年齡別觀察，近5年每萬人口失蹤人數，男性以12-17歲最多，111年起18-23歲超過65歲以上居次；女性以12-17歲最多，18-23歲次之。113年與109年相較，男性以18-23歲增加3.75人最多，12-17歲則減少3.42人最多；女性以7-11歲增加1.03人最多，12-17歲減少10.93人最多（詳表2-17）。

表2-17 近5年失蹤人口概況-按性別及年齡別

年 別		總 計			男 性						女 性					
		計	男	女	0-6歲	7-11歲	12-17歲	18-23歲	24-64歲	65歲以上	0-6歲	7-11歲	12-17歲	18-23歲	24-64歲	65歲以上
發生數 (人)	民國 109年	25,077	13,079	11,998	170	202	2,281	1,355	6,266	2,805	157	130	3,391	1,500	5,034	1,786
	民國 110年	23,598	12,580	11,018	139	204	2,036	1,227	6,133	2,841	138	121	2,712	1,316	4,790	1,941
	民國 111年	24,574	13,389	11,185	138	244	1,945	1,357	6,784	2,921	133	160	2,623	1,321	4,838	2,110
	民國 112年	25,421	14,169	11,252	160	241	2,302	1,503	7,042	2,921	159	173	2,792	1,206	4,758	2,164
	民國 113年	24,759	13,985	10,774	147	269	1,887	1,391	7,155	3,136	143	190	2,526	1,055	4,717	2,143
	113年較109年增減數	-318	906	-1,224	-23	67	-394	36	889	331	-14	60	-865	-445	-317	357
每萬人口失蹤人數	民國 109年	10.63	11.19	10.09	2.39	3.89	33.87	15.18	8.69	16.63	2.37	2.71	55.18	18.24	6.89	8.88
	民國 110年	10.06	10.82	9.30	2.03	3.92	31.35	14.49	8.56	16.15	2.17	2.51	45.74	16.90	6.61	9.23
	民國 111年	10.54	11.60	9.49	2.13	4.58	31.17	16.79	9.55	16.03	2.21	3.23	45.95	17.84	6.74	9.63
	民國 112年	10.89	12.29	9.52	2.61	4.38	37.69	19.33	9.95	15.40	2.78	3.38	49.82	16.92	6.64	9.43
	民國 113年	10.58	12.12	9.08	2.52	4.93	30.45	18.93	10.12	15.81	2.63	3.74	44.25	15.64	6.59	8.89
	113年較109年增減數	-0.05	0.93	-1.01	0.13	1.04	-3.42	3.75	1.43	-0.82	0.26	1.03	-10.93	-2.60	-0.30	0.01

資料來源：內政部警政署。

說 明：年齡計算係以失蹤當時年齡計算。

(三) 113年失蹤原因，自願性及非自願性因素各占5成2及4成8，以「離家出走」占49.11%最多；依年齡層觀察，0-6歲以「隨父(母)或親屬離家」及65歲以上以「失智症走失」最多外，其餘年齡層失蹤原因皆以「離家出走」最多。

失蹤人口發生原因概分為「自願性因素」及「非自願性因素」。113年發生數以自願性「離家出走」1萬2,158人（占49.11%）最多，非自願性「失智症走失」1,970人（占7.96%）次之，「精神疾病走失」1,101人（占4.45%）居第三位。依性別觀察，自願性「隨父(母)或親屬離家」女性為男性的1.05倍；非自願性因素除「上下學未歸」及「精神疾病走失」女性較男性多外，其餘失蹤原因以男性居多。依年齡層觀察，除0-6歲以「隨父(母)或親屬離家」及65歲以上以「失智症走失」最多外，其餘年齡層失蹤原因皆以「離家出走」最多，12-17歲「離家出走」占12-17歲失蹤人口比率68.41%為各年齡層最高（詳表2-18）。

表2-18 失蹤人口數-按年齡、性別及原因別  
民國113年

單位：人、%

原因別	總計				0-6歲		7-11歲		12-17歲		18-23歲		24-64歲		65歲以上	
	計	結構比	男	女	男	女	男	女	男	女	男	女	男	女	男	女
發生數總計	24,759	100.00	13,985	10,774	147	143	269	190	1,887	2,526	1,391	1,055	7,155	4,717	3,136	2,143
自願性因素	12,766	51.56	6,914	5,852	119	123	169	142	1,300	1,798	780	642	3,605	2,534	941	613
隨父(母)或親屬離家	608	2.46	296	312	110	121	56	50	37	42	10	10	50	51	33	38
離家出走	12,158	49.11	6,618	5,540	9	2	113	92	1,263	1,756	770	632	3,555	2,483	908	575
非自願性因素	11,993	48.44	7,071	4,922	28	20	100	48	587	728	611	413	3,550	2,183	2,195	1,530
意外災難	41	0.17	32	9	1	-	-	-	1	-	2	-	20	9	8	-
迷途走失	974	3.93	588	386	9	3	14	5	15	6	13	8	130	73	407	291
上下學未歸	607	2.45	303	304	1	-	42	19	228	248	24	29	8	7	-	1
智能障礙走失	714	2.88	457	257	1	-	2	-	19	6	29	29	302	155	104	67
精神疾病走失	1,101	4.45	549	552	-	-	-	1	11	19	32	29	437	420	69	83
天然災難	28	0.11	20	8	-	-	1	-	-	-	2	-	12	5	5	3
失智症走失	1,970	7.96	1,096	874	-	-	-	-	-	-	1	-	103	78	992	796
其他原因	6,558	26.49	4,026	2,532	16	17	41	23	313	449	508	318	2,538	1,436	610	289

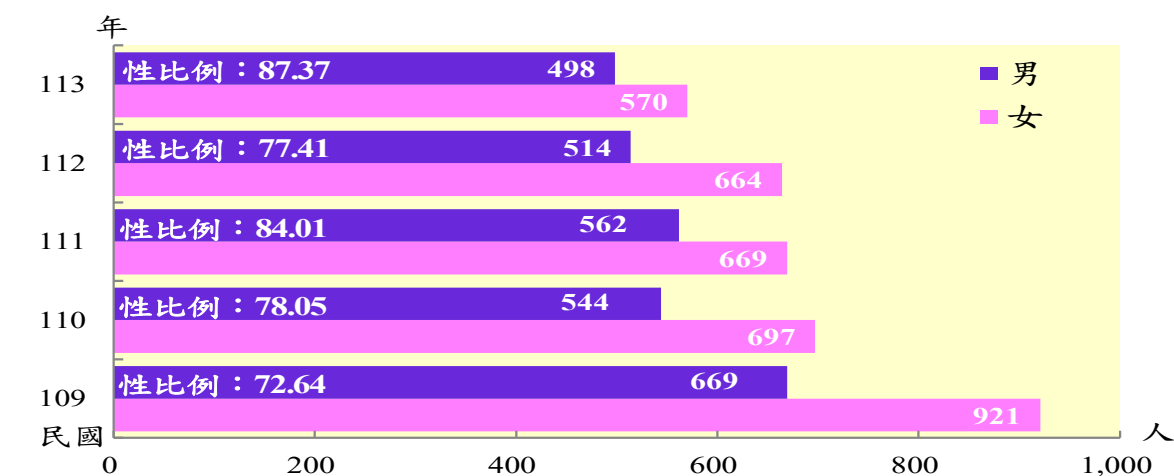
資料來源：內政部警政署。

(四) 原住民失蹤人口發生數近5年年平均約1,262人，性比例介於72至88之間，歷年女性均多於男性；每萬人口失蹤人數男女性皆以12-17歲最多。

近5年（109-113年）原住民失蹤人口發生數年平均約1,262人，以109

年發生數1,590人最多。113 年原住民失蹤人口1,068人（占總失蹤人口4.31％），較109年減少522人（-32.83％），其中男性498人（占46.63％），女性570人（占53.37％），性比例為87.37，男、女性失蹤人數分別較109年減少25.56％及38.11％。近5年原住民每萬人口失蹤人數依性別及年齡別觀察，男、女性皆以12-17歲最多；113年女性以12-17歲每萬人口110.83人、男性以12-17歲56.10人最多。113年與109年相較，男、女性皆以12-17歲分別減少56.14人及80.33人最多（詳圖2-32及表2-19）。

圖2-32 近5年原住民失蹤人數-按性別分



資料來源：內政部警政署。

表2-19 近5年原住民失蹤人口概況-按性別及年齡分

年 別		總 計			男 性						女 性					
		計	男	女	0-6歲	7-11歲	12-17歲	18-23歲	24-64歲	65歲以上	0-6歲	7-11歲	12-17歲	18-23歲	24-64歲	65歲以上
發生數(人)	民國109年	1,590	669	921	12	18	276	102	229	32	8	12	440	120	306	35
	民國110年	1,241	544	697	9	9	181	89	218	38	10	8	313	99	227	40
	民國111年	1,231	562	669	8	14	188	74	240	38	10	15	295	104	215	30
	民國112年	1,178	514	664	12	9	159	81	221	32	5	17	335	81	188	38
	民國113年	1,068	498	570	10	17	134	76	228	33	6	13	248	64	212	27
	113年較109年增減	-522	-171	-351	-2	-1	-142	-26	-1	1	-2	1	-192	-56	-94	-8
每萬人口失蹤人數	民國109年	27.70	24.07	31.09	4.46	9.68	112.24	34.41	14.37	16.96	3.10	6.81	191.16	41.73	17.82	11.96
	民國110年	21.44	19.43	23.33	3.36	4.77	75.32	30.88	13.52	18.85	3.89	4.47	138.49	35.67	13.07	12.83
	民國111年	21.14	19.96	22.23	3.03	7.19	79.92	26.39	14.76	17.74	3.97	8.08	133.24	38.69	12.28	9.08
	民國112年	20.08	18.16	21.88	4.64	4.47	68.51	29.59	13.48	14.12	2.03	8.81	154.02	30.81	10.64	10.88
	民國113年	17.79	17.19	18.35	3.75	8.04	56.10	28.13	13.65	13.75	2.37	6.43	110.83	24.92	11.78	7.30
	113年較109年增減	-9.91	-6.88	-12.74	-0.71	-1.64	-56.14	-6.28	-0.72	-3.21	-0.73	-0.38	-80.33	-16.81	-6.04	-4.66

資料來源：內政部警政署。

## **(五) 結論**

- 1. 近5年全國警察機關受理「當年失蹤且尋獲人口」之整體尋獲率均在8成8以上。**

近5年「當年發生且尋獲人口」之整體尋獲率介於8成8至9成2之間，以112年91.38%為最高，近5年皆在8成8以上。

本部警政署自民國72年建置「失蹤人口暨身分不明者系統」以來，將失蹤人口資料建檔及管理，有利查尋比對以提高尋獲率；並訂定「失蹤人口查尋作業要點」等相關行政規則，作為全國警察機關執行之依據。

為統合政府機關及民間公益團體共同協尋之聯繫配合，按年召開「失蹤人口查尋網絡會報」，同時加強宣導民眾及要求各警察機關落實「單一窗口報案，隨到隨辦」，另為搶救黃金時間，受理報案後，立即調閱監錄系統，清查地緣關係，期能儘速尋獲，並持續推動民眾自行捺存指紋卡措施，以提升失蹤人口查尋成效。

- 2. 近5年我國男性失蹤人口皆多於女性，其中失蹤最主要原因為「離家出走」。**

113年失蹤人口發生數2萬4,759人，較109年減少318人（-1.27%）；性比例由109年109.01上升至113年129.80，近5年男性失蹤人口皆多於女性，其中失蹤原因以「離家出走」最多，5年平均占失蹤人口總數5成1。

- 3. 113年每萬人口失蹤人數，男、女性均以12-17歲顯著較多。**

113年每萬人口失蹤人數按性別及年齡別觀察，男、女性均以12-17歲顯著較多，分別為30.45人及44.25人(女男比1.45)；若由原住民每萬人口失蹤人數觀之，男、女性亦均以12-17歲最為顯著，其中女性更高達110.83人，男性56.10人(女男比1.98)。

此年齡層多屬國中、高中就學階段，失蹤原因約有6成8為「離家出走」，為避免心智未成熟的學生迷失自我甚或誤入歧途，警政署依「警察機關協尋國民小學及國民中學未入學或中途輟學學生作業規定」，每日擷取教育部最新之國民中、小學生異動資料，匯入協尋未入學及中輟生資訊系統，並通報警察機關協尋；教育部建置中離生通

報系統亦掌握未入學、中途離校學生狀況並進行追蹤輔導。

此外為捍衛兒少安全，本部警政署針對未滿7歲失蹤幼童，在緊急查尋24小時後仍未尋獲，且經查疑涉刑事案件者，特與Facebook於105年11月18日合作導入「安珀警報(Amber Alert)」，於距離失蹤兒童最後位置160公里內之臉書用戶動態時報發布警報，期透過臉書強大推播力量協尋。

#### **4. 65歲以上失蹤人口逐漸增加。**

高齡化下，65歲以上失蹤人口自109年4,591人逐年增至113年5,279人。鑒於近年失智症患者人數有增多趨勢，且為易走失人口，108年9月16日函修「失蹤人口查尋作業要點」，修正規定第二點，增訂第八款「失智症走失」為失蹤類別之一。

警政署針對失智走失案件，希望家屬們每天幫失智者拍照，並建立失蹤協尋報警「三不：不用等、不用跑、不用錢」概念，也就是親人失蹤不用等超過24小時後才能報案、不用跑可就近派出所報案、協尋不用錢；同時協助失智長者建立指紋檔案、人臉辨識照片建檔及申請失智手鍊等多管齊下，期能在最短時間內即時尋回，讓家人安心。