

中華民國 112 年 簡易生命表

Abridged Life Table of Republic of China,
2023

第 37 期 · 年刊 · December 2024

內政部統計處

Department of Statistics,
Ministry of the Interior,
Republic of China

中華民國 113 年 12 月編製

前 言

編算生命表之目的在於明瞭國民平均餘命之水準，即將某一時期人口之出生、死亡資料予以歸納計算，求得依性別及年齡別之死亡機率、生存機率及平均餘命等，用以陳示國民健康及生命消長情形。舉凡現代化國家對生命表之編算均極為重視，並將生命表編算結果所產生之國民平均壽命資料，用為衡量該國經社福祉之一重要指標。內政部負責編算及發布生命表，提供政府有關人口政策、人力規劃、衛生保健等重要參考及學術研究之用。

我國生命表之編算工作，自民國 63 年起納為本部經常編算制度，內政部自此為政府負責編算及發布生命表之機關。目前本部統計處所編算之生命表有二種，分別為完全生命表（或稱國民生命表）與簡易生命表，主要差異在資料來源及生命表內容與編算方法的不同。國民生命表係依據每十年一次的戶口普查常住人口資料，加上連續三年的死亡人口，採用單齡資料編製而成；簡易生命表係依據每年戶籍登記人口，採用五齡組資料插補成單齡資料編算而成。

我國在日本時代即已建立戶籍登記制度，並定期舉辦戶口普查，為生命表之編算奠定良好基礎，臺灣光復前已編算 2 次國民生命表。臺灣光復後中央政府遷臺，乃重建戶籍登記制度，並發展生命統計。自民國 45 年以來即定期舉辦戶口普查或戶口抽樣調查，至民國 83 年共完成編算八次國民生命表。94 年進行編算「第九次（民國 88 年-90 年）國民生命表」時，鑑於人口年齡結構已出現顯著改變，於是參酌國外經驗及我國國情，對我國國民生命表編算方法之缺失進行檢討提

出改進方法，並採用新方法編算，經本部統計委員會 95 年第一次會議決議通過實施。「第十次（民國 98 年-100 年）國民生命表」及「第十一次（民國 108 年-110 年）國民生命表」亦採用第九次方法，分別於 103 年 9 月、113 年 8 月完成編算發布。

簡易生命表自 63 年起納入按年經常編算體系，並進行「向前擴編」及「光復前補編」；民國 73 年依據內政部生命表編審工作小組委員劉克智之建議，參用臺灣大學醫學院公共衛生研究室張教授文彬所著「臺灣之粗略年齡別、性別及標準死亡率之統計分析」一文中之中央死亡率數值，以芮—梅（Reed-Merrell）插補公式將其轉換為「生命表死亡率」進行補編算民國前 6 年至民國 32 年資料；民國 33 年至 38 年間因無法蒐集到完整的人口資料未編算；民國 56 年以前資料各年逐漸擴編使與 32 年以前各表相互銜接成一貫系列。民國 82 年配合行政院主計處「中華民國統計地區標準分類」訂頒，主要編算範圍包括全國、臺灣地區、臺灣省、臺北市、高雄市、臺灣省十六縣、臺灣省五大都市及臺灣地區北部、中部、南部、東部地區、都會區、五大都會區、次都會區、非都會區等地區分類及前十大特定死因除外分類，並依五歲年齡組及單一歲年齡及男性、女性、全體等分別編算。民國 94 年簡易生命表配合第九次國民生命表檢討修正亦同時改用新編算方法，故 94 年起即均以新編算方法進行編算，為考量全國平均餘命資料之銜接問題，93 年以前各年簡易生命表以統計插補方法追溯修正至 85 年，各年修正結果及有關平均餘命修正銜接表均於本部統計處「我國生命表」網頁發布（網址為 <https://www.moi.gov.tw/cl.aspx?n=2906>），並將歷年修正結果另編輯「簡易生命表修訂本（85-93 年）」於 96 年 5 月

出版發行。

為應民國 99 年 12 月 25 日臺北縣升格為直轄市及臺中縣市、臺南縣市、高雄縣市合併改制為直轄市，同時配合行政院主計處「中華民國統計地區標準分類」自 99 年同日停止適用，也因應地方政府施政需求請本部編布縣市別簡易生命表，本部簡易生命表編算範圍修正除原全國、臺灣地區、臺灣省外並增加各直轄市、縣市（不含金門縣、連江縣），另桃園縣 103 年 12 月 25 日升格為直轄市，表列增至 6 個直轄市。考量到各縣市之人口規模個別差異極大，部分人口數較少之縣市其死亡率波動大，進而影響其平均餘命之變動亦大，經參酌專家學者意見，各直轄市、臺灣省各縣市簡易生命表以三年（編算年及其前二年）合併人口資料編算，全國、臺灣地區、臺灣省簡易生命表，仍維持以一年的資料編算。另鑑於 109 年「人口及住宅普查」普查區域範圍為各直轄市、縣（市），並無臺灣地區及臺灣省，且考量學術研究需求，112 年修正簡易生命表編算範圍為全國、臺灣地區、直轄市及各縣市。

另立法院於民國 85 年 11 月 1 日審議通過「行政院原住民委員會組織條例」，並於同年 12 月 10 日正式成立「行政院原住民委員會」，專責統籌規劃原住民事務；內政部全國戶役政資訊系統亦自 89 年起新增個人資料之原住民身分註記欄位，因此自 90 年起定期編算原住民簡易生命表（112 年起更名為「原住民族簡易生命表」），以了解原住民族平均餘命變動趨勢，以及與全體國民平均餘命之差距情況，提供各界參用。

生命表編算工作相當專業，為與國際接軌，本部對於生命表編算技術及方法需參考相關文獻資料及新技術方法之應用，持續不斷研究創新改進編算方法，提升生命表編算結果資料品質。簡易生命表報告之出版，同仁雖盡最大努力，但疏漏之處仍恐難免，尚祈海內外方家不吝指教，使本項工作更臻完好，無任企感。

目 錄

◎ 提要分析

| | |
|----------------------------|----|
| 壹、112年簡易生命表提要分析..... | 1 |
| 貳、112年特定死因除外簡易生命表提要分析..... | 15 |
| 參、112年原住民簡易生命表提要分析..... | 25 |

◎ 統計圖

壹、簡易生命表函數曲線圖

一、全國簡易生命表函數曲線圖

| | |
|----------------------|----|
| 圖 1 全國簡易生命表生存數..... | 34 |
| 圖 2 全國簡易生命表死亡數..... | 34 |
| 圖 3 全國簡易生命表死亡機率..... | 35 |
| 圖 4 全國簡易生命表平均餘命..... | 35 |

二、臺灣地區簡易生命表函數曲線圖

| | |
|------------------------|----|
| 圖 5 臺灣地區簡易生命表生存數..... | 36 |
| 圖 6 臺灣地區簡易生命表死亡數..... | 36 |
| 圖 7 臺灣地區簡易生命表死亡機率..... | 37 |
| 圖 8 臺灣地區簡易生命表平均餘命..... | 37 |

三、新北市簡易生命表函數曲線圖

| | |
|------------------------|----|
| 圖 9 新北市簡易生命表生存數..... | 38 |
| 圖 10 新北市簡易生命表死亡數..... | 38 |
| 圖 11 新北市簡易生命表死亡機率..... | 39 |
| 圖 12 新北市簡易生命表平均餘命..... | 39 |

四、臺北市簡易生命表函數曲線圖

| | |
|------------------------|----|
| 圖 13 臺北市簡易生命表生存數..... | 40 |
| 圖 14 臺北市簡易生命表死亡數..... | 40 |
| 圖 15 臺北市簡易生命表死亡機率..... | 41 |
| 圖 16 臺北市簡易生命表平均餘命..... | 41 |

五、桃園市簡易生命表函數曲線圖

| | |
|------------------------|----|
| 圖 17 桃園市簡易生命表生存數..... | 42 |
| 圖 18 桃園市簡易生命表死亡數..... | 42 |
| 圖 19 桃園市簡易生命表死亡機率..... | 43 |
| 圖 20 桃園市簡易生命表平均餘命..... | 43 |

六、臺中市簡易生命表函數曲線圖

| | |
|------------------------|----|
| 圖 21 臺中市簡易生命表生存數..... | 44 |
| 圖 22 臺中市簡易生命表死亡數..... | 44 |
| 圖 23 臺中市簡易生命表死亡機率..... | 45 |
| 圖 24 臺中市簡易生命表平均餘命..... | 45 |

七、臺南市簡易生命表函數曲線圖

| | |
|------------------------|----|
| 圖 25 臺南市簡易生命表生存數..... | 46 |
| 圖 26 臺南市簡易生命表死亡數..... | 46 |
| 圖 27 臺南市簡易生命表死亡機率..... | 47 |
| 圖 28 臺南市簡易生命表平均餘命..... | 47 |

八、高雄市簡易生命表函數曲線圖

| | |
|------------------------|----|
| 圖 29 高雄市簡易生命表生存數..... | 48 |
| 圖 30 高雄市簡易生命表死亡數..... | 48 |
| 圖 31 高雄市簡易生命表死亡機率..... | 49 |
| 圖 32 高雄市簡易生命表平均餘命..... | 49 |

貳、特定死因除外簡易生命表與一般簡易生命表函數曲線比較圖

一、惡性腫瘤死因除外簡易生命表與一般簡易生命表函數曲線比較圖

圖 33 惡性腫瘤死因除外與一般簡易生命表生存數比較52

圖 34 惡性腫瘤死因除外與一般簡易生命表死亡數比較53

圖 35 惡性腫瘤死因除外與一般簡易生命表死亡機率比較 ...55

圖 36 惡性腫瘤死因除外與一般簡易生命表平均餘命比較 ...56

二、心臟疾病死因除外簡易生命表與一般簡易生命表函數曲線比較圖

圖 37 心臟疾病死因除外與一般簡易生命表生存數比較58

圖 38 心臟疾病死因除外與一般簡易生命表死亡數比較59

圖 39 心臟疾病死因除外與一般簡易生命表死亡機率比較 ...61

圖 40 心臟疾病死因除外與一般簡易生命表平均餘命比較 ...62

三、肺炎死因除外簡易生命表與一般簡易生命表函數曲線比較圖

圖 41 肺炎死因除外與一般簡易生命表生存數比較64

圖 42 肺炎死因除外與一般簡易生命表死亡數比較65

圖 43 肺炎死因除外與一般簡易生命表死亡機率比較67

圖 44 肺炎死因除外與一般簡易生命表平均餘命比較68

參、原住民族簡易生命表函數曲線圖

一、全體原住民簡易生命表函數曲線圖

| | |
|--------------------------|----|
| 圖 45 全體原住民簡易生命表生存數..... | 72 |
| 圖 46 全體原住民簡易生命表死亡數..... | 72 |
| 圖 47 全體原住民簡易生命表死亡機率..... | 73 |
| 圖 48 全體原住民簡易生命表平均餘命..... | 73 |

二、山地原住民簡易生命表函數曲線圖

| | |
|--------------------------|----|
| 圖 49 山地原住民簡易生命表生存數..... | 74 |
| 圖 50 山地原住民簡易生命表死亡數..... | 74 |
| 圖 51 山地原住民簡易生命表死亡機率..... | 75 |
| 圖 52 山地原住民簡易生命表平均餘命..... | 75 |

三、平地原住民簡易生命表函數曲線圖

| | |
|--------------------------|----|
| 圖 53 平地原住民簡易生命表生存數..... | 76 |
| 圖 54 平地原住民簡易生命表死亡數..... | 76 |
| 圖 55 平地原住民簡易生命表死亡機率..... | 77 |
| 圖 56 平地原住民簡易生命表平均餘命..... | 77 |

◎ 統計表

壹、簡易生命表

| | | |
|------|----------------|-----|
| 表 1 | 全國簡易生命表..... | 81 |
| 表 2 | 臺灣地區簡易生命表..... | 87 |
| 表 3 | 新北市簡易生命表..... | 93 |
| 表 4 | 臺北市簡易生命表..... | 99 |
| 表 5 | 桃園市簡易生命表..... | 105 |
| 表 6 | 臺中市簡易生命表..... | 111 |
| 表 7 | 臺南市簡易生命表..... | 117 |
| 表 8 | 高雄市簡易生命表..... | 123 |
| 表 9 | 宜蘭縣簡易生命表..... | 129 |
| 表 10 | 新竹縣簡易生命表..... | 135 |
| 表 11 | 苗栗縣簡易生命表..... | 141 |
| 表 12 | 彰化縣簡易生命表..... | 147 |
| 表 13 | 南投縣簡易生命表..... | 153 |
| 表 14 | 雲林縣簡易生命表..... | 159 |
| 表 15 | 嘉義縣簡易生命表..... | 165 |
| 表 16 | 屏東縣簡易生命表..... | 171 |
| 表 17 | 臺東縣簡易生命表..... | 177 |
| 表 18 | 花蓮縣簡易生命表..... | 183 |
| 表 19 | 澎湖縣簡易生命表..... | 189 |
| 表 20 | 基隆市簡易生命表..... | 195 |
| 表 21 | 新竹市簡易生命表..... | 201 |
| 表 22 | 嘉義市簡易生命表..... | 207 |
| 表 23 | 全國歷年平均餘命..... | 213 |

貳、特定死因除外簡易生命表

| | | |
|------|-----------------------------|-----|
| 表 24 | 惡性腫瘤死因除外簡易生命表 | 233 |
| 表 25 | 心臟疾病死因除外簡易生命表 | 239 |
| 表 26 | 肺炎死因除外簡易生命表 | 245 |
| 表 27 | 腦血管疾病死因除外簡易生命表 | 251 |
| 表 28 | 糖尿病死因除外簡易生命表 | 257 |
| 表 29 | 嚴重特殊傳染性肺炎死因除外簡易生命表 | 263 |
| 表 30 | 高血壓性疾病死因除外簡易生命表 | 269 |
| 表 31 | 事故傷害死因除外簡易生命表 | 275 |
| 表 32 | 慢性下呼吸道疾病死因除外簡易生命表 | 281 |
| 表 33 | 腎炎、腎病症候群及腎病變死因除外簡易生命表 | 287 |

參、原住民族簡易生命表

| | | |
|------|-----------------|-----|
| 表 34 | 全體原住民簡易生命表..... | 295 |
| 表 35 | 山地原住民簡易生命表..... | 301 |
| 表 36 | 平地原住民簡易生命表..... | 307 |

◎ 附 錄

| | |
|--|-----|
| 附錄壹、民國 112 年簡易生命表涵蓋範圍 | 313 |
| 附錄貳、我國最近六年現住人口前十大死亡原因排名及死亡數.... | 314 |
| 附錄參、我國特定死亡原因與 ICD-10 國際疾病統計分類號碼 對照表 | 316 |
| 附錄肆、我國歷年每十萬人口標準化死亡率按十大死亡原因別.... | 317 |
| 附錄伍、簡易生命表函數定義及編算方法..... | 318 |
| 附錄陸、民國 94 年簡易生命表編算方法修正前後對照表..... | 331 |
| 附錄柒、我國歷年零歲平均餘命..... | 332 |

壹、112 年簡易生命表提要分析

編算生命表之目的在於明瞭國民平均餘命水準。編算方式係透過某一時期人口之出生、死亡資料予以歸納計算，求得依性別及年齡別之死亡機率、生存機率及平均餘命，用以陳示國民生命消長情形。世界各國對生命表之編算均甚重視，將國民平均餘命列為衡量該國基本健康評估、整體社會經濟福祉及國家競爭力評比的重要統計指標。內政部按年編布生命表，提供政府有關人口政策、人力規劃、衛生保健等參考及學術研究之用。

編算簡易生命表之基本資料，係依據內政部戶政司提供之年齡別死亡人數、年中人口數及新生兒月別出生人數，與衛生福利部提供之 0~6 個月新生兒的月齡別死亡人數等數據。另為因應部分縣市改制或合併升格為直轄市及各地方政府對所轄區域居民平均餘命資料需求，內政部自 99 年起依據改制後之各直轄市、縣市（不含金門縣、連江縣）資料，並按全體、男性、女性等分類編算簡易生命表。茲就 112 年簡易生命表編算結果摘要分析，供各界參用。

一、基本資料概述

人口雖持續老化，但因嚴重特殊傳染性肺炎（COVID-19）死亡人數較上年減少，112 年國人死亡人數計 20 萬 5,202 人，較 111 年減少 2,927 人（-1.41%），其中 65 歲以上死亡人數為 15 萬 5,744 人（占 75.90%），較 111 年減少 2,993 人（-1.89%）；另依據衛生福利部統計，112 年因 COVID-19 疫情死亡為 8,962 人，較 111 年之 1 萬 4,667 人減少 5,705 人（-38.90%），其中 89.50% 為 65 歲以上長者。

112 年粗死亡率為 8.79‰，較 111 年減少 0.13 個千分點。觀察歷年死亡人口較上年增加者，以 94 年、100 年、103 年、105 年、110 年及 111 年達 5,000 人以上較多，而死亡人數、年增率及粗死亡率除 95 年、98 年、106 年、109 年及 112 年較上年減少外，其餘各年大致呈現上升趨勢。

另外，衛生福利部將粗死亡率以世界衛生組織（WHO）西元 2000 年世界標準人口年齡結構調整計算，我國 112 年標準化死亡率為每十萬人口 429.6 人，較 111 年下降 3.2%。我國標準化死亡率除 94 年、100 年、103 年、105 年、110 年及 111 年較上年增加外，其餘各年大致呈現下降趨勢（詳表 1、表 2）。就死亡人口屬性觀察：

（一）性別

112 年男性死亡人數 11 萬 8,808 人（占 57.90%），女性 8 萬 6,394 人（占 42.10%），與 111 年比較，男性減少 1,530 人（-1.27%），女性減少 1,397 人（-1.59%）。

男性粗死亡率（10.31‰）較女性（7.31‰）高出 3 個千分點；與 111 年比較，男性及女性粗死亡率分別減少 0.12 個及 0.14 個千分點（詳表 1、表 2）。

（二）年齡別

112 年死亡人數以 75-89 歲者 7 萬 9,195 人（占 38.59%）最多，60-74 歲者 5 萬 7,594 人（占 28.07%）次之，90 歲以上者 3 萬 4,385 人（占 16.76%）居第 3。各年齡組粗死亡率隨著年齡增加而遞增，112 年以 90 歲以上者之 220.42‰ 最高，75-89 歲者之 58.33‰ 次之，60-74 歲者之 13.05‰ 居第 3。與 111 年比較，除了 0-14 歲、15-29 歲者粗死亡率增加 0.01 個千分點外，其餘各年齡組粗死亡率均較上年減少，且以 90 歲以上者粗死亡率減少 12.50 個千分點為最多（詳表 1、表 2）。

表 1 我國人口死亡數概況（按發生日期分）

單位：人

| 年 別 | 死亡人數 | | 按性別分 | | 按 15 歲年齡組分 | | | | | | |
|--------------|----------------|---------------|----------------|---------------|------------|--------------|--------------|---------------|---------------|---------------|---------------|
| | 較上年 增減 | | 男性 | 女性 | 0-14 歲 | 15-29 歲 | 30-44 歲 | 45-59 歲 | 60-74 歲 | 75-89 歲 | 90 歲以上 |
| 90 年 | 127,892 | 1,876 | 79,481 | 48,411 | 2,912 | 4,077 | 10,536 | 18,785 | 39,985 | 45,679 | 5,918 |
| 91 年 | 128,357 | 465 | 79,231 | 49,126 | 2,515 | 3,933 | 10,105 | 18,787 | 39,122 | 47,524 | 6,371 |
| 92 年 | 131,229 | 2,872 | 80,619 | 50,610 | 2,298 | 3,733 | 10,202 | 19,508 | 38,879 | 49,532 | 7,077 |
| 93 年 | 134,765 | 3,536 | 83,491 | 51,274 | 2,200 | 3,791 | 10,401 | 20,524 | 38,168 | 51,838 | 7,843 |
| 94 年 | 139,779 | 5,014 | 87,031 | 52,748 | 2,064 | 4,071 | 10,687 | 21,810 | 37,675 | 54,814 | 8,658 |
| 95 年 | 136,371 | -3,408 | 85,130 | 51,241 | 1,885 | 3,683 | 10,623 | 22,656 | 35,452 | 53,590 | 8,482 |
| 96 年 | 140,371 | 4,000 | 86,556 | 53,815 | 1,777 | 3,264 | 9,996 | 23,224 | 35,593 | 57,008 | 9,509 |
| 97 年 | 143,594 | 3,223 | 88,566 | 55,028 | 1,687 | 3,015 | 9,841 | 23,713 | 35,595 | 59,180 | 10,563 |
| 98 年 | 143,513 | -81 | 88,024 | 55,489 | 1,584 | 2,945 | 9,465 | 23,978 | 35,094 | 59,722 | 10,725 |
| 99 年 | 145,804 | 2,291 | 89,154 | 56,650 | 1,354 | 2,678 | 8,905 | 24,271 | 34,618 | 62,001 | 11,977 |
| 100 年 | 153,206 | 7,402 | 93,987 | 59,219 | 1,469 | 2,609 | 9,221 | 24,870 | 36,242 | 65,087 | 13,708 |
| 101 年 | 155,239 | 2,033 | 94,245 | 60,994 | 1,477 | 2,475 | 8,980 | 24,488 | 36,990 | 65,752 | 15,077 |
| 102 年 | 155,686 | 447 | 94,332 | 61,354 | 1,319 | 2,176 | 8,238 | 24,655 | 37,607 | 65,922 | 15,769 |
| 103 年 | 163,327 | 7,641 | 98,383 | 64,944 | 1,283 | 2,080 | 8,423 | 25,156 | 39,424 | 69,066 | 17,895 |
| 104 年 | 163,822 | 495 | 98,550 | 65,272 | 1,314 | 2,117 | 8,014 | 24,663 | 39,678 | 68,991 | 19,045 |
| 105 年 | 172,829 | 9,007 | 103,378 | 69,451 | 1,278 | 2,122 | 8,098 | 25,476 | 41,517 | 72,807 | 21,531 |
| 106 年 | 172,028 | -801 | 101,909 | 70,119 | 1,182 | 1,978 | 7,640 | 24,498 | 42,062 | 71,387 | 23,281 |
| 107 年 | 172,700 | 672 | 101,940 | 70,760 | 1,181 | 1,884 | 7,358 | 24,369 | 42,970 | 70,921 | 24,017 |
| 108 年 | 175,546 | 2,846 | 103,193 | 72,353 | 1,054 | 1,935 | 7,098 | 24,321 | 44,591 | 70,509 | 26,038 |
| 109 年 | 173,162 | -2,384 | 101,517 | 71,645 | 926 | 1,923 | 6,664 | 23,241 | 45,076 | 68,731 | 26,601 |
| 110 年 | 184,457 | 11,295 | 107,333 | 77,124 | 1,005 | 1,967 | 6,691 | 23,568 | 49,605 | 71,757 | 29,864 |
| 111 年 | 208,129 | 23,672 | 120,338 | 87,791 | 964 | 1,954 | 6,646 | 24,808 | 55,859 | 81,600 | 36,298 |
| 112 年 | 205,202 | -2,927 | 118,808 | 86,394 | 976 | 1,919 | 6,447 | 24,686 | 57,594 | 79,195 | 34,385 |

資料來源：內政部戶政司。

表 2 我國人口死亡率概況（按發生日期分）

| 年 別 | 粗死亡率（‰） | | | | | | | | | | 標準化死亡率 (人每十萬人口) | 較上年 增減 (%) |
|-------------|-------------|--------------|-------------|-------------|-------------|-------------|-------------|--------------|--------------|---------------|--------------------|------------------|
| | 全體 | 男性 | 女性 | 0-14 歲 | 15-29 歲 | 30-44 歲 | 45-59 歲 | 60-74 歲 | 75-89 歲 | 90 歲以上 | | |
| 90年 | 5.72 | 6.96 | 4.43 | 0.62 | 0.73 | 1.86 | 5.15 | 19.76 | 67.88 | 197.99 | 558.7 | - |
| 91年 | 5.71 | 6.91 | 4.47 | 0.54 | 0.71 | 1.79 | 4.93 | 19.11 | 66.44 | 188.96 | 539.8 | -3.4 |
| 92年 | 5.82 | 7.01 | 4.57 | 0.51 | 0.67 | 1.81 | 4.90 | 18.80 | 65.33 | 185.65 | 532.3 | -1.4 |
| 93年 | 5.95 | 7.24 | 4.61 | 0.50 | 0.69 | 1.85 | 4.93 | 18.30 | 64.60 | 187.50 | 528.7 | -0.7 |
| 94年 | 6.15 | 7.53 | 4.72 | 0.48 | 0.74 | 1.91 | 4.99 | 18.05 | 64.76 | 192.03 | 530.0 | 0.2 |
| 95年 | 5.98 | 7.35 | 4.56 | 0.45 | 0.68 | 1.90 | 4.94 | 16.99 | 60.17 | 174.74 | 495.4 | -6.5 |
| 96年 | 6.13 | 7.46 | 4.76 | 0.43 | 0.61 | 1.78 | 4.85 | 16.85 | 61.41 | 183.20 | 491.6 | -0.8 |
| 97年 | 6.24 | 7.62 | 4.84 | 0.43 | 0.57 | 1.75 | 4.79 | 16.40 | 61.73 | 191.88 | 484.3 | -1.5 |
| 98年 | 6.22 | 7.57 | 4.85 | 0.41 | 0.57 | 1.68 | 4.70 | 15.57 | 60.39 | 181.25 | 466.7 | -3.6 |
| 99年 | 6.30 | 7.66 | 4.92 | 0.37 | 0.52 | 1.57 | 4.66 | 14.68 | 60.81 | 185.46 | 455.6 | -2.4 |
| 100年 | 6.61 | 8.07 | 5.13 | 0.41 | 0.52 | 1.62 | 4.70 | 14.55 | 62.18 | 192.28 | 462.4 | 1.5 |
| 101年 | 6.67 | 8.08 | 5.25 | 0.43 | 0.50 | 1.57 | 4.59 | 14.00 | 61.28 | 191.48 | 450.6 | -2.5 |
| 102年 | 6.67 | 8.08 | 5.26 | 0.39 | 0.45 | 1.43 | 4.59 | 13.49 | 59.83 | 183.46 | 435.3 | -3.4 |
| 103年 | 6.98 | 8.42 | 5.54 | 0.39 | 0.44 | 1.47 | 4.65 | 13.42 | 61.01 | 192.68 | 443.5 | 1.9 |
| 104年 | 6.98 | 8.42 | 5.55 | 0.41 | 0.45 | 1.40 | 4.53 | 12.83 | 59.24 | 188.63 | 431.5 | -2.7 |
| 105年 | 7.35 | 8.82 | 5.89 | 0.40 | 0.45 | 1.43 | 4.68 | 12.76 | 60.91 | 195.54 | 439.4 | 1.8 |
| 106年 | 7.30 | 8.70 | 5.92 | 0.38 | 0.43 | 1.36 | 4.50 | 12.32 | 58.38 | 196.00 | 424.3 | -3.4 |
| 107年 | 7.32 | 8.70 | 5.96 | 0.38 | 0.42 | 1.32 | 4.48 | 12.02 | 56.74 | 188.32 | 415.0 | -2.2 |
| 108年 | 7.44 | 8.81 | 6.09 | 0.35 | 0.43 | 1.27 | 4.48 | 12.11 | 55.66 | 195.26 | 408.2 | -1.6 |
| 109年 | 7.35 | 8.70 | 6.03 | 0.31 | 0.45 | 1.21 | 4.31 | 11.20 | 53.31 | 177.60 | 390.8 | -4.3 |
| 110年 | 7.86 | 9.23 | 6.51 | 0.34 | 0.47 | 1.23 | 4.37 | 12.10 | 55.54 | 195.24 | 405.5 | 3.8 |
| 111年 | 8.92 | 10.43 | 7.45 | 0.34 | 0.48 | 1.25 | 4.61 | 13.15 | 62.31 | 232.92 | 443.9 | 9.5 |
| 112年 | 8.79 | 10.31 | 7.31 | 0.35 | 0.49 | 1.23 | 4.57 | 13.05 | 58.33 | 220.42 | 429.6 | -3.2 |

資料來源：內政部戶政司、衛生福利部。

說明：1.粗死亡率為死亡人數占年中人口數之比率；隨人口老化，高齡人口增加，粗死亡率多隨之遞增，為合理之現象。

$$\left(\text{粗死亡率} = \frac{\text{死亡人數}}{\text{年中人口總數}} \times 1,000 \right)$$

2.標準化死亡率係將粗死亡率以世界衛生組織（WHO）公布之 2000 年世界標準人口年齡結構調整計算，避免各國因人口結構不同而有所偏誤；換言之，標準化死亡率係排除「年齡因素」對死亡率之衝擊（即不受高齡人口多寡影響），反映真實的死亡概況。已開發國家因醫療水準及國民福祉之提升，標準化死亡率多呈下降趨勢。

$$\left(\text{標準化死亡率} = \frac{\sum \text{各年齡組粗死亡率} \times \text{各年齡組標準人口數}}{\text{標準人口總數}} \times 100,000 \right)$$

二、編算結果摘要分析

(一) 平均餘命

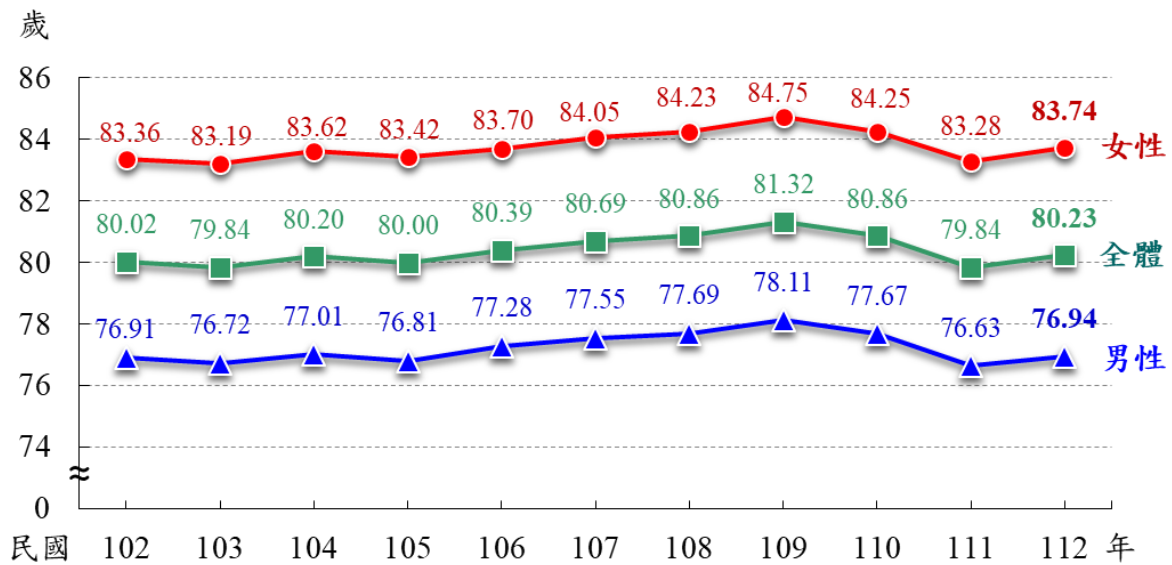
平均餘命¹係達到某歲以後平均尚可期待生存的年數，稱為某歲的平均餘命，又稱某歲的預期壽命；零歲的平均餘命特稱為「平均壽命」。

1. 零歲平均餘命（平均壽命）

- (1) 112 年我國國民零歲平均餘命（以下稱平均壽命）為 80.23 歲（男性為 76.94 歲，女性為 83.74 歲），較 111 年增加 0.39 歲（男性增加 0.31 歲、女性增加 0.46 歲）（詳圖 1、表 3），係因 112 年死亡人數較 111 年減少 2,927 人、標準化死亡率下降 3.2%，使得平均壽命回升。就長期趨勢來看，近 10 年全體、男性及女性國人平均壽命均在 103 年、105 年、110 年及 111 年較上年下降，致部分年別有起伏現象。
- (2) 就歷年觀察，若當年度死亡人數增加幅度較大（達 5,000 人以上），標準化死亡率較上年增加時，會造成當年平均壽命下降，致趨勢呈波動之現象。例如 103 年因死亡人數較上年增加 7,641 人、標準化死亡率較上年增加 1.9%，致 103 年平均壽命 79.84 歲較 102 年下降 0.18 歲；105 年死亡人數較上年增加 9,007 人、標準化死亡率較上年增加 1.8%，平均壽命 80.00 歲亦較 104 年下降 0.20 歲；110 年死亡人數較上年增加 1 萬 1,295 人、標準化死亡率較上年增加 3.8%，致 110 年平均壽命 80.86 歲較 109 年下降 0.46 歲；111 年因死亡人數較上年增加 2 萬 3,672 人、標準化死亡率上升 9.5%，致平均壽命減少至 79.84 歲，較 110 年下降 1.02 歲。

¹ 平均餘命係假設一出生嬰兒遭受到某一時期的每一年齡組所經驗的死亡風險後，一個人所能存活的預期壽命。林開煥（1975）。生命統計學。臺灣中華書局。

圖 1 近 10 年我國平均壽命趨勢圖



- (3) 6 直轄市之平均壽命：就 112 年平均壽命而言，以臺北市 83.32 歲最高、新北市 80.96 歲居次，高雄市 79.36 歲最低；男性以臺北市 80.58 歲最高，高雄市 76.02 歲最低；女性亦以臺北市 86.00 歲最高，高雄市 82.92 歲最低。6 直轄市在全體、男性及女性平均壽命皆呈現自北而南遞減的情形。與 111 年比較，6 直轄市在全體、男性及女性平均壽命皆下降（詳表 3）。
- (4) 各縣市之平均壽命：就 112 年平均壽命觀察，以新竹市 81.50 歲最高（男性 78.73 歲，女性 84.23 歲）；而以臺東縣為 76.04 歲最低（男性 71.91 歲，女性 81.05 歲）；由分析中發現，東部縣市平均壽命較西部縣市低，臺東縣、花蓮縣與全體國民平均壽命分別差距 4.19 歲、3.11 歲，惟已分別較 102 年縮小 1.17 歲、0.44 歲。若與 111 年比較，所有縣市平均壽命皆為下降，其中以澎湖縣下降 0.47 歲最多、嘉義市下降 0.13 歲最少（詳表 3）。
- (5) 有關全國平均壽命增加，縣市別平均壽命卻呈下降，係因兩者編算資料期不同。全國平均壽命以單年基礎人口資料編算，對於反映編算年之死亡率及平均餘命變動起伏較大；縣市別平均壽命則因部分縣市人口數較少，編算時易受各年度死亡率變動影響，致零歲平均餘命異常波動，故以三年基礎人口資料（編算年及前二年）合併編算，因此變化波動可能較為平緩。

表3 各縣市平均壽命

單位：歲

| 縣市別 | 112年 | | | 111年 | | | 增 減 值 | | |
|-----|-----------|-----------|-----------|-----------|-----------|-----------|-------------------|-------------------|-------------------|
| | 全體 (1) | 男性 (2) | 女性 (3) | 全體 (4) | 男性 (5) | 女性 (6) | 全體 (7)=(1)-(4) | 男性 (8)=(2)-(5) | 女性 (9)=(3)-(6) |
| 全 國 | 80.23 | 76.94 | 83.74 | 79.84 | 76.63 | 83.28 | 0.39 | 0.31 | 0.46 |
| 新北市 | 80.96 | 77.82 | 84.20 | 81.32 | 78.26 | 84.49 | -0.36 | -0.44 | -0.29 |
| 臺北市 | 83.32 | 80.58 | 86.00 | 83.75 | 81.05 | 86.39 | -0.43 | -0.47 | -0.39 |
| 桃園市 | 80.69 | 77.48 | 84.20 | 81.04 | 77.93 | 84.44 | -0.35 | -0.45 | -0.24 |
| 臺中市 | 80.53 | 77.43 | 83.74 | 80.82 | 77.81 | 83.93 | -0.29 | -0.38 | -0.19 |
| 臺南市 | 79.86 | 76.80 | 83.12 | 80.14 | 77.03 | 83.47 | -0.28 | -0.23 | -0.35 |
| 高雄市 | 79.36 | 76.02 | 82.92 | 79.67 | 76.35 | 83.22 | -0.31 | -0.33 | -0.30 |
| 宜蘭縣 | 79.98 | 76.67 | 83.69 | 80.17 | 77.00 | 83.70 | -0.19 | -0.33 | -0.01 |
| 新竹縣 | 80.07 | 76.95 | 83.67 | 80.39 | 77.44 | 83.78 | -0.32 | -0.49 | -0.11 |
| 苗栗縣 | 78.67 | 75.31 | 82.72 | 79.12 | 75.91 | 82.93 | -0.45 | -0.60 | -0.21 |
| 彰化縣 | 80.05 | 76.87 | 83.62 | 80.44 | 77.21 | 84.08 | -0.39 | -0.34 | -0.46 |
| 南投縣 | 78.52 | 74.98 | 82.67 | 78.97 | 75.44 | 83.10 | -0.45 | -0.46 | -0.43 |
| 雲林縣 | 78.56 | 75.07 | 82.74 | 78.86 | 75.30 | 83.15 | -0.30 | -0.23 | -0.41 |
| 嘉義縣 | 78.75 | 75.12 | 83.15 | 79.18 | 75.55 | 83.59 | -0.43 | -0.43 | -0.44 |
| 屏東縣 | 77.31 | 73.95 | 81.24 | 77.56 | 74.12 | 81.61 | -0.25 | -0.17 | -0.37 |
| 臺東縣 | 76.04 | 71.91 | 81.05 | 76.46 | 72.41 | 81.36 | -0.42 | -0.50 | -0.31 |
| 花蓮縣 | 77.12 | 73.10 | 81.81 | 77.58 | 73.65 | 82.14 | -0.46 | -0.55 | -0.33 |
| 澎湖縣 | 80.02 | 76.66 | 83.96 | 80.49 | 77.14 | 84.40 | -0.47 | -0.48 | -0.44 |
| 基隆市 | 79.32 | 76.11 | 82.78 | 79.74 | 76.49 | 83.25 | -0.42 | -0.38 | -0.47 |
| 新竹市 | 81.50 | 78.73 | 84.23 | 81.72 | 78.89 | 84.52 | -0.22 | -0.16 | -0.29 |
| 嘉義市 | 80.86 | 77.34 | 84.35 | 80.99 | 77.57 | 84.44 | -0.13 | -0.23 | -0.09 |

註：1.全國平均壽命：採當年基礎人口資料編算。

2.直轄市及縣市平均壽命：採三年合併人口方式編算，112年平均壽命係利用110-112三年合併人口資料編算，111年平均壽命係利用109-111三年合併人口資料編算。

3.部分縣市人口數較少，惟其死亡率波動較大，致平均壽命增減變動幅度較大，使用者引用時請斟酌。

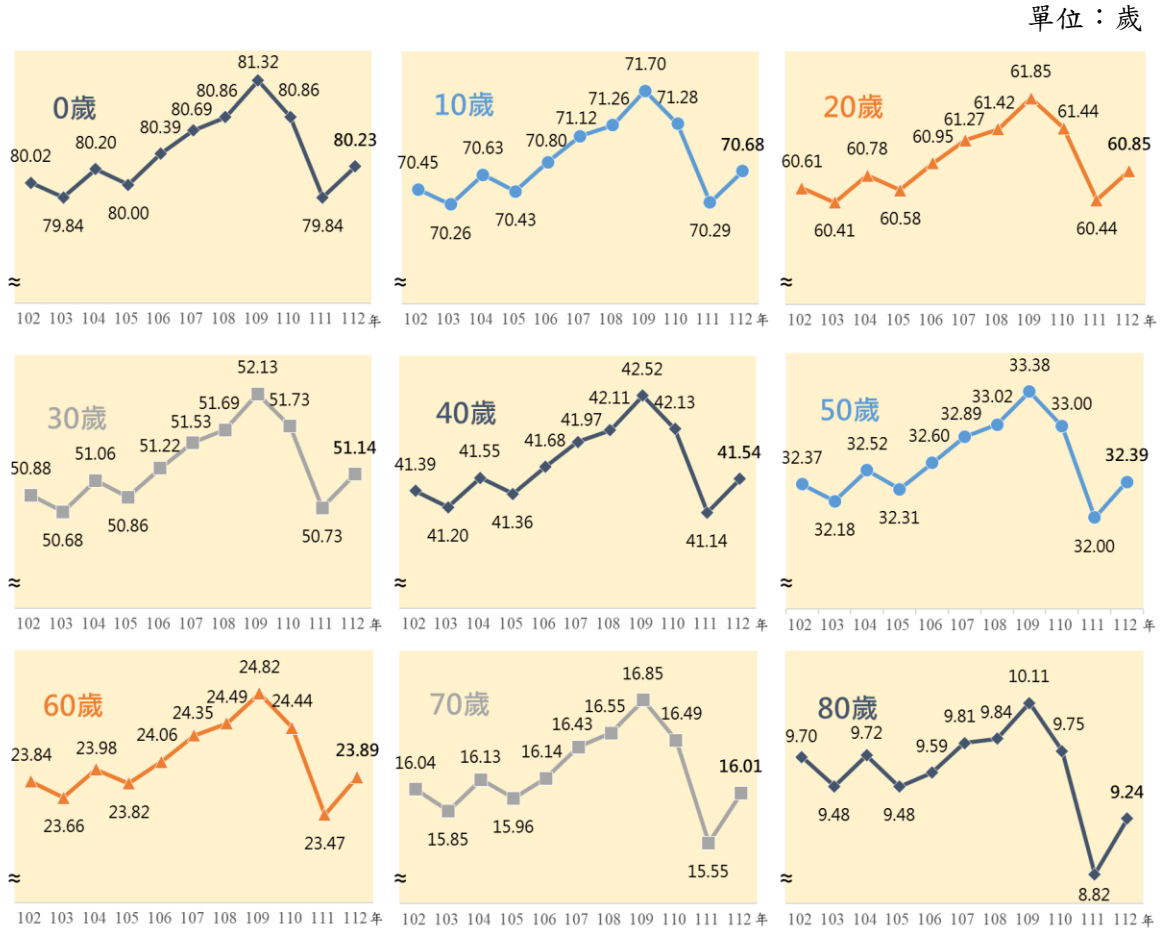
4.金門縣因受人口遷移影響平均壽命結果失真，連江縣則因人口數太少，故皆未單獨編算。

5.有關112年全國平均壽命增加，縣市別平均壽命卻呈下降之情形，原因為兩者編算資料期不同：全國平均壽命以單年基礎人口資料編算，較能直接反映編算年（112年）之死亡率及平均餘命變動；縣市別平均壽命考量部分縣市單一年之人數較少，故改以三年基礎人口資料（編算年及前二年）合併編算，受111年COVID-19疫情死亡人數影響，變化波動尚未回升。

2. 年齡別平均餘命

- (1) 112 年我國平均餘命，若以十歲單一歲年齡別觀察，0 歲平均餘命為 80.23 歲，10 歲為 70.68 歲，20 歲為 60.85 歲，30 歲為 51.14 歲，40 歲為 41.54 歲，50 歲為 32.39 歲，60 歲為 23.89 歲，70 歲為 16.01 歲，80 歲為 9.24 歲（詳圖 2）。
- (2) 以近 10 年我國十歲單一歲年齡別觀察，102 年至 110 年各年齡組平均餘命雖有波動，但整體大致呈現上升趨勢；111 年因 COVID-19 疫情及人口老化影響使各年齡組平均餘命下降。112 年則因 COVID-19 死亡人數減少，使得各年齡組平均餘命上升，其中 0 歲至 40 歲者平均餘命約略與 104 年相當，50 歲至 70 歲者平均餘命與 102 年相當，80 歲則為近 10 年次低。另高齡部分，70 歲者由 102 年 16.04 歲減少至 112 年 16.01 歲（-0.03 歲）、80 歲者由 102 年 9.70 歲減少至 112 年 9.24 歲（-0.46 歲）（詳圖 2）。

圖 2 近 10 年我國十歲年齡別平均餘命



(二) 國際比較

各國因資料年別、發布周期及計算方式不同，進行國際比較時，其基礎容或存在一定程度的差異性。本文參考聯合國世界死亡率資料手冊（United Nations: World Mortality Data Booklet）及各國最新統計資料，彙整主要國家平均壽命如表 4。聯合國公布最新（2020 年）全球平均壽命，男性為 69.9 歲，女性為 74.7 歲，與全球比較，我國男性多 7.0 歲，女性多 9.0 歲，顯示我國平均壽命高於全球平均水準。

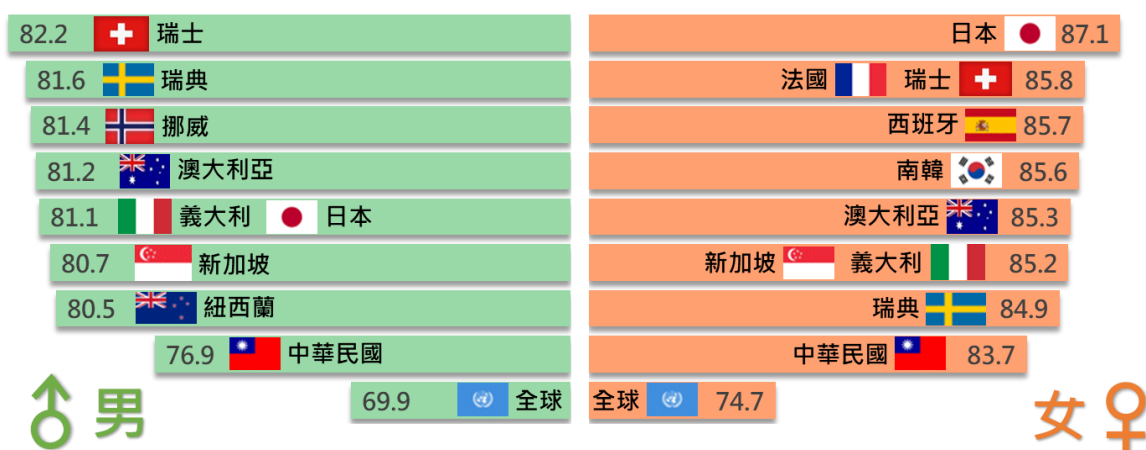
世界主要國家平均壽命前 5 名之國家，男性係瑞士、瑞典、挪威、澳大利亞、義大利及日本；女性則係日本、法國、瑞士、西班牙及南韓。若與亞洲國家比較，不論男性或女性，我國平均壽命皆低於日本、新加坡及南韓，而高於中國大陸、馬來西亞、印尼（詳圖 3、表 4）。

若觀察近 10 年世界主要國家平均壽命趨勢，無論男性或女性，2019 年以前平均壽命整體呈現上升趨勢。但自 2019 年起，因 COVID-19 疫情趨於嚴峻，義大利、荷蘭及法國於 2020 年，新加坡於 2021 年，我國²、日本及挪威則於 2022 年，男、女性平均壽命均呈現下降情形；隨著疫情趨緩，各國平均壽命再度緩步上升，2023 年義大利男性及法國男、女性平均壽命已恢復至疫情前（2019 年）水準，其餘多數國家則仍在恢復中（詳圖 4）。

² 2021 年我國男性及女性平均壽命之下降係受人口老化影響，該年度 COVID-19 疫情死亡人數為 896 人（含國人國外死亡 57 人），僅占全體死亡人數之 0.49%

圖 3 主要國家平均壽命

單位：歲



資料來源：聯合國網頁及各國最新統計資料（更新時間 2024 年 8 月 1 日）。

說明：1.全球為 2020 年資料。

2.澳大利亞為 2020-2022 年三年合併編算之資料。

3.南韓、西班牙、紐西蘭為 2022 年資料。

4.中華民國、日本、瑞士、瑞典、挪威、新加坡、義大利為 2023 年資料。

表 4 世界主要國家平均壽命

單位：歲

| 國家別 | 資料年別 | 男性 | 女性 | 國家別 | 資料年別 | 男性 | 女性 | | |
|-----------------|-------|------|-------|-------|------|-----------|-----------|-------|------|
| 全球 [#] | 2020 | 69.9 | 74.7 | 西班牙* | 2022 | 80.4 | 85.7 | | |
| 亞洲 | 中華民國* | 2023 | 76.9 | 83.7 | 瑞士* | 2023 | 82.2 | 85.8 | |
| | 日本* | 2023 | 81.1 | 87.1 | 奧地利* | 2022 | 79.1 | 83.8 | |
| | 新加坡* | 2023 | 80.7 | 85.2 | 德國 | 2020-2022 | 78.3 | 83.2 | |
| | 南韓* | 2022 | 79.9 | 85.6 | 希臘* | 2022 | 78.3 | 83.4 | |
| | 馬來西亞* | 2023 | 72.5e | 77.4e | 英國* | 2020-2022 | 78.6 | 82.6 | |
| | 中國 | 2020 | 75.4 | 80.9 | 義大利* | 2023 | 81.1e | 85.2e | |
| | 印尼* | 2023 | 70.2 | 74.2 | 法國* | 2023 | 80.0 | 85.8 | |
| 美洲 | 美國* | 2023 | 78.5 | 82.9 | 挪威* | 2023 | 81.4 | 84.6 | |
| | 巴西* | 2022 | 72.0 | 79.0 | 瑞典* | 2023 | 81.6 | 84.9 | |
| | 加拿大* | 2022 | 79.1 | 83.6 | 荷蘭* | 2023 | 80.3 | 83.3 | |
| 非洲 | 埃及* | 2023 | 68.8 | 73.8 | 大洋洲 | 澳大利亞* | 2020-2022 | 81.2 | 85.3 |
| | 南非* | 2023 | 63.4 | 69.0 | 紐西蘭* | 2022 | 80.5 | 84.0 | |

資料來源：1.[#]係由聯合國網頁最新資訊中取得（網址：<http://data.un.org/en/reg/g1.html>）。

2.*係參考該國最新統計資料進行更新（更新時間 2024 年 8 月 1 日）。

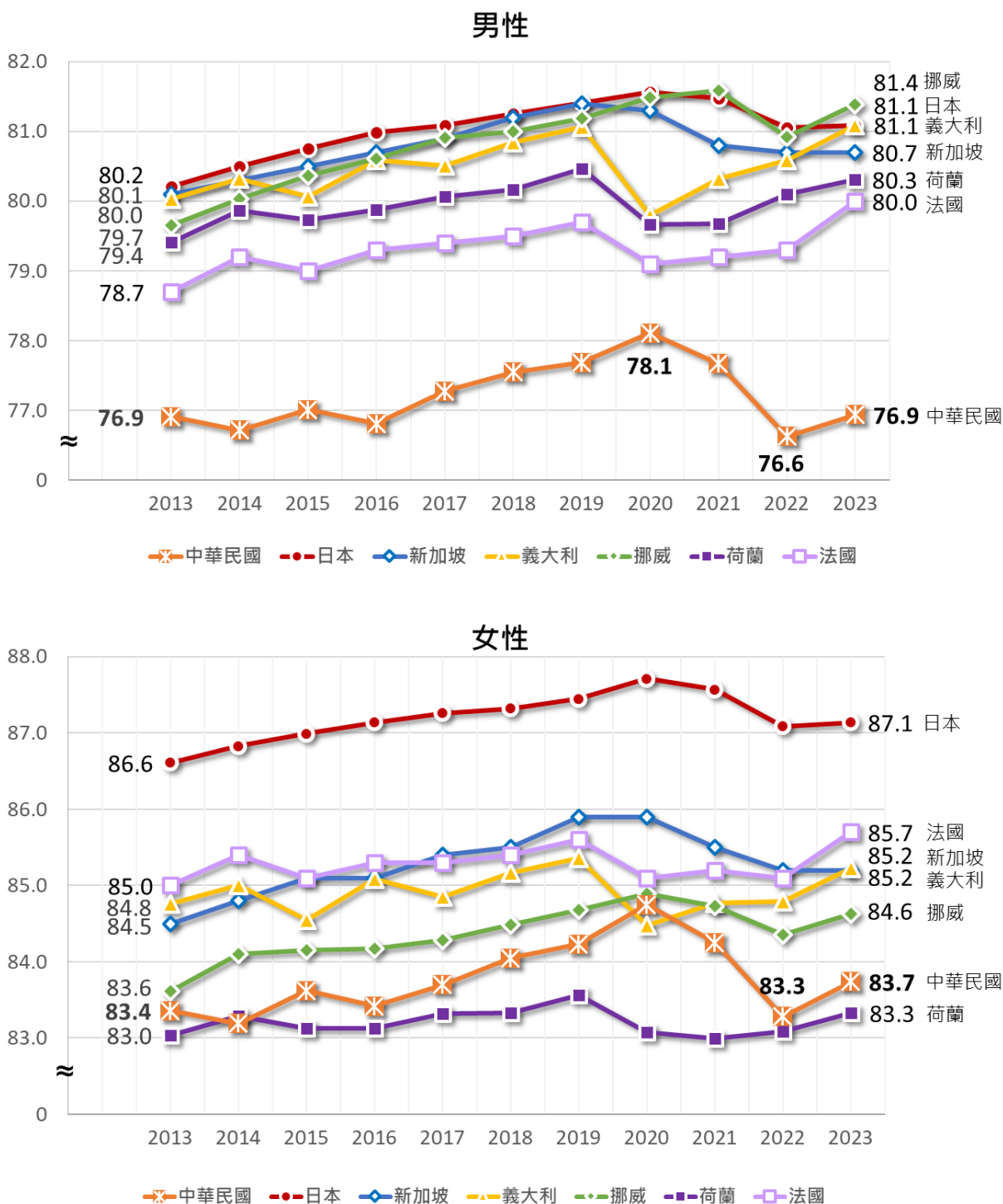
3.希臘數據係參考歐盟統計局網頁數據（網址：<https://ec.europa.eu/eurostat>）。

說明：1.根據聯合國 2019 年世界死亡率資料手冊，香港男性 82.0 歲，女性 87.7 歲，為世界最長壽之地區，惟因非國家故不列入本表比較。

2.e 係估計值 (Estimates)，馬來西亞及義大利數據為估計值。

圖 4 近 10 年主要國家平均壽命趨勢圖

單位：歲



資料來源：各國最新統計資料（更新時間 2024 年 8 月 1 日）。

三、結論

(一) 因 COVID-19 死亡人數減少，112 年國民平均壽命 80.23 歲，較 111 年增加 0.39 歲

人口雖持續老化，但因 COVID-19 疫情死亡人數減少，112 年國人死亡人數計 20 萬 5,202 人，較 111 年減少 2,927 人 (-1.41%)，其中 65 歲以上死亡人數為 15 萬 5,744 人 (占 75.90%)，較 111 年減少 2,993 人 (-1.89%)；另據衛生福利部統計，112 年因 COVID-19 疫情死亡 8,962 人，較 111 年減少 5,705 人 (-38.90%)、標準化死亡率亦較 111 年下降 3.2%，故國人平均壽命增加為 80.23 歲 (男性為 76.94 歲，女性為 83.74 歲)。

(二) 各區域平均壽命隨都市發展程度雖呈現差異，但東部地區縣市與全國平均壽命差距已較 102 年縮小

我國縣市別平均壽命依地區觀察，大致呈現北部地區高於中部地區，中部地區又高於南部地區，而西部區域高於東部區域的現象。普遍來說，西部地區之標準化死亡率較東部地區低、平均壽命相對較高，112 年東部地區臺東縣、花蓮縣與全體國民平均壽命差距已分別較 102 年縮小 1.17 歲、0.44 歲。

(三) 我國平均壽命高於全球平均壽命

112 年我國平均壽命 80.23 歲，與亞洲國家比較，不論男性或女性，皆高於中國大陸、馬來西亞及印尼，而低於日本、新加坡及南韓。聯合國公布之 2020 年全球平均壽命，男性為 69.9 歲，女性為 74.7 歲，我國平均壽命高於全球平均壽命。

(四) 受 COVID-19 疫情影響，世界主要國家平均壽命均呈下降；隨著疫情趨緩，多數國家平均壽命再度緩步上升

觀察近 10 年世界主要國家平均壽命趨勢，無論男性或女性，2019 年以前平均壽命整體呈現上升趨勢。但自 2019 年起，因 COVID-19 疫情趨於嚴峻，各國於 2020 至 2022 年間平均壽命均呈現下降情形；隨著疫情趨緩，多數國家平均壽命再度緩步上升。

(五) 高齡社會問題殊值持續關切，宜建立友善共融的社會

依據本部統計資料，112 年底我國 65 歲以上人口占總人口比率已達 18.35%，即將邁入「超高齡社會」；近 2 年國人平均壽命除受 COVID-19 疫情及人口老化影響外，長期呈上升趨勢，人口老化指數不斷攀升，衍生相關之老人經濟保障、老人照護問題、長期居家服務、醫療收容機構、友善生活環境、交通安全便利等議題。

政府已針對老人可能需求規劃及推行相關措施，例如社會住宅包租代管、長者換居專案、高齡普惠科技研發、人行及高齡友善空間環境改善、居家環境消防安全等服務，未來更持續完善社會住宅公共服務機能，將綠建築、智慧建築、耐震標章及無障礙空間等設計概念融入社會福利公共設施，串聯在地關懷網絡，實現就近共享托老的照顧服務。藉由全面構建一個友善、共融的社會環境，俾長者不僅活得長壽，其老年生活品質更為舒適、完善。

貳、112 年特定死因除外簡易生命表提要分析

特定死因除外簡易生命表，乃剔除某特定死因死亡人數後，所編算之簡易生命表。一般而言，特定死因除外簡易生命表之年齡別死亡機率較一般簡易生命表為低，相對其年齡別平均餘命會較一般簡易生命表為高。通常可就二者間死亡機率或平均餘命之差距，作為觀察某類死因對全體人口在死亡機率、平均餘命的影響程度。本部依據衛生福利部 112 年國人十大死因死亡人數，編算我國前十大死因除外簡易生命表，並按全體、男性及女性分別編算。

一、重要結果摘要分析

(一) 112 年國人主要前十大死因之變動

1. 112 年國人前十大死因依序為(1)惡性腫瘤、(2)心臟疾病、(3)肺炎、(4)腦血管疾病、(5)糖尿病、(6)嚴重特殊傳染性肺炎 (COVID-19)、(7)高血壓性疾病、(8)事故傷害、(9)慢性下呼吸道疾病、(10)腎炎、腎病症候群及腎病變 (詳表 1)。

表 1 國人主要死亡原因

| 十大死亡原因 | 111 年 | | | | 112 年 | | | | |
|------------------------|-------|-------------|-----------|-------------------------|-------|-------------|--------|-----------|-------------------------|
| | 序位 | 死亡人數 (人) | 占比 (%) | 每十萬人口 死亡率 (人/十萬人) | 序位 | 死亡人數 (人) | 年增數 | 占比 (%) | 每十萬人口 死亡率 (人/十萬人) |
| ● 惡性腫瘤 | 1 | 51,927 | 24.91 | 222.67 | 1 | 53,126 | 1,199 | 25.84 | 227.59 |
| ● 心臟疾病 | 2 | 23,668 | 11.35 | 101.49 | 2 | 23,424 | -244 | 11.39 | 100.35 |
| ● 肺炎 | 4 | 14,320 | 6.87 | 61.41 | 3 | 16,702 | 2,382 | 8.12 | 71.55 |
| ● 腦血管疾病 | 5 | 12,416 | 5.96 | 53.24 | 4 | 12,371 | -45 | 6.02 | 53.00 |
| ● 糖尿病 | 6 | 12,289 | 5.90 | 52.70 | 5 | 11,625 | -664 | 5.65 | 49.80 |
| ● 嚴重特殊傳染性肺炎 (COVID-19) | 3 | 14,667 | 7.04 | 62.89 | 6 | 8,962 | -5,705 | 4.36 | 38.39 |
| ● 高血壓性疾病 | 7 | 8,720 | 4.18 | 37.39 | 7 | 8,930 | 210 | 4.34 | 38.26 |
| ● 事故傷害 | 8 | 6,953 | 3.34 | 29.82 | 8 | 7,063 | 110 | 3.44 | 30.26 |
| ● 慢性下呼吸道疾病 | 9 | 6,494 | 3.12 | 27.85 | 9 | 6,164 | -330 | 3.00 | 26.41 |
| ● 腎炎、腎病症候群及腎病變 | 10 | 5,813 | 2.79 | 24.93 | 10 | 5,814 | 1 | 2.83 | 24.91 |

資料來源：衛生福利部。

2. 與 111 比較，十大死因均相同，惡性腫瘤及心臟疾病排名不變，惡性腫瘤已連續 42 年高居國人十大死因之首位，而心臟疾病亦連續 16 年位居第 2 位；嚴重特殊傳染性肺炎（COVID-19）由第 3 位下降至第 6 位，肺炎、腦血管疾病、糖尿病則分別上升 1 序位至第 3、4、5 位，其餘排名不變（詳表 1）。
3. 112 國人死於前十大死因人數為 15 萬 4,181 人，占所有死亡原因人數 20 萬 5,575 人之 75.00%；其中死於前三大死因，即惡性腫瘤、心臟疾病，及肺炎者計 9 萬 3,252 人，比率占 45.36%（詳表 1）。
4. 與 111 年比較，死亡人數增加者以肺炎、惡性腫瘤分別增加 2,382 人（+16.63%）、1,199 人（+2.31%）較多；死亡人數減少者以嚴重特殊傳染性肺炎（COVID-19）減少 5,705 人（-38.90%）最多，糖尿病減少 664 人（-5.40%）居次（詳表 1）。

(二) 特定死因除外之零歲平均餘命（平均壽命）

特定死因除外簡易生命表中之平均壽命，較一般簡易生命表中之平均壽命為高。茲就 111 年我國特定死因除外簡易生命表之平均壽命，按全體、男性、女性比較分析如下：

1. 就全體觀察：死因以惡性腫瘤影響最大，若剔除該項死因，則國人平均壽命可由 80.23 歲提高至 83.69 歲，增加 3.46 歲；心臟疾病影響次之，若剔除該項死因可提高至 81.65 歲，增加 1.42 歲；肺炎影響居第 3，若剔除該項死因可提高至 81.17 歲，增加 0.94 歲；餘剔除各類特定死因之平均壽命可增加歲數，約介於 0.32 歲至 0.71 歲之間（詳表 2、圖 1）。
2. 就男性觀察：死因以惡性腫瘤影響最大，若剔除該項死因，則男性平均壽命可由 76.94 歲提高至 80.64 歲，增加 3.70 歲；心臟疾病影響次之，若剔除該項死因可提高至 78.40 歲，增加 1.46 歲；肺炎影響居第 3，若剔除該項死因可提高至 77.86 歲，增加 0.92 歲；餘剔除各類特定死因之平均壽命可增加歲數，約介於 0.27 歲至 0.78 歲之間（詳表 2、圖 1）。

3. 就女性觀察：死因以惡性腫瘤影響最大，若剔除該項死因，則女性平均壽命可由 83.74 歲提高至 86.81 歲，增加 3.07 歲；心臟疾病影響次之，若剔除該項死因可提高至 85.09 歲，增加 1.35 歲；肺炎影響居第 3，若剔除該項死因可提高至 84.64 歲，增加 0.90 歲；餘剔除各類特定死因之平均壽命可增加歲數，約介於 0.23 歲至 0.70 歲之間（詳表 2、圖 1）。
4. 男性因惡性腫瘤（減損差額 3.70 歲）、心臟疾病（1.46 歲）、肺炎（0.92 歲）、腦血管疾病（0.73 歲）、嚴重特殊傳染性肺炎（COVID-19）（0.47 歲）、事故傷害（0.78 歲），與慢性下呼吸道疾病（0.37 歲）之死因減損的平均壽命差額高於女性；女性因糖尿病（0.70 歲）、高血壓性疾病（0.55 歲），與腎炎、腎病症候群及腎病變（0.35 歲）之死因減損的平均壽命差額高於男性，顯示男、女性在主要死因上之差異，可能與從事職業、生理條件、飲食習慣或生活壓力等因素有關，致各類死因對男、女性平均壽命之影響程度有所不同（詳表 2、圖 1）。

表 2 我國特定死因除外簡易生命表之平均壽命

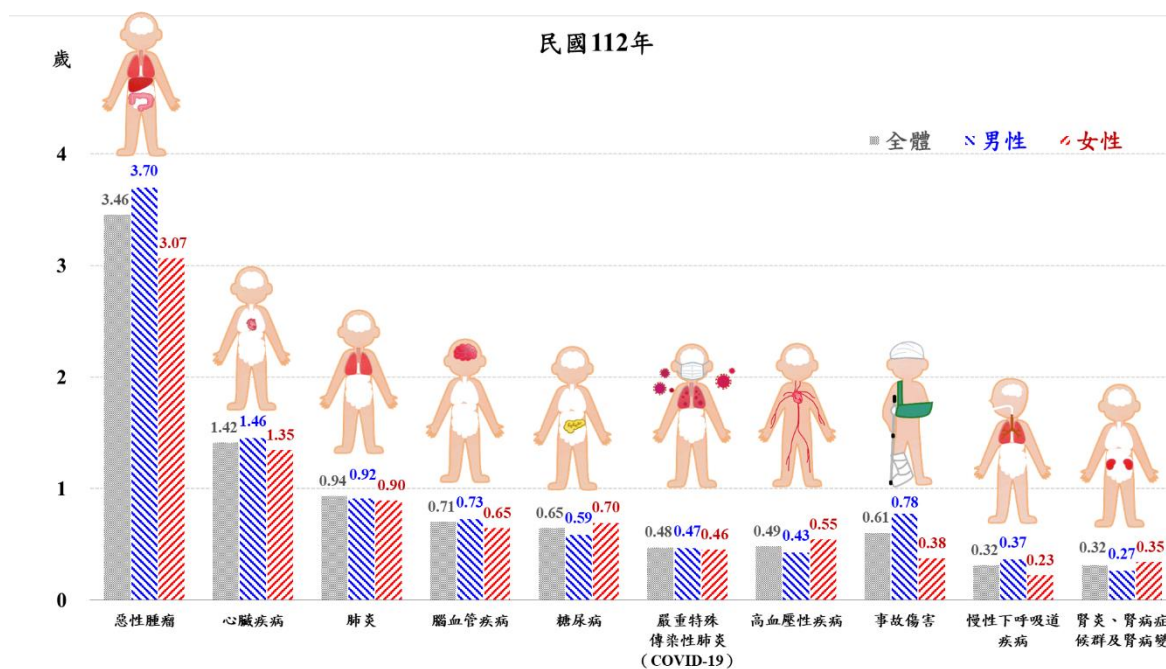
民國 112 年

單位：歲

| 項目別 | 一般簡易生命表 | 特 定 死 因 除 外 簡 易 生 命 表 | | | | | | | | | |
|------|---------|-----------------------|-------|-------|-------|-------|----------------------|--------|-------|----------|--------------|
| | | 惡性腫瘤 | 心臟疾病 | 肺炎 | 腦血管疾病 | 糖尿病 | 嚴重特殊傳染性肺炎 (COVID-19) | 高血壓性疾病 | 事故傷害 | 慢性下呼吸道疾病 | 腎炎、腎病症候群及腎病變 |
| 平均壽命 | | | | | | | | | | | |
| 全體 | 80.23 | 83.69 | 81.65 | 81.17 | 80.94 | 80.88 | 80.71 | 80.72 | 80.84 | 80.55 | 80.55 |
| 男性 | 76.94 | 80.64 | 78.40 | 77.86 | 77.67 | 77.53 | 77.41 | 77.37 | 77.72 | 77.31 | 77.21 |
| 女性 | 83.74 | 86.81 | 85.09 | 84.64 | 84.39 | 84.44 | 84.20 | 84.29 | 84.12 | 83.97 | 84.09 |
| 差 距 | | | | | | | | | | | |
| 全體 | - | 3.46 | 1.42 | 0.94 | 0.71 | 0.65 | 0.48 | 0.49 | 0.61 | 0.32 | 0.32 |
| 男性 | - | 3.70 | 1.46 | 0.92 | 0.73 | 0.59 | 0.47 | 0.43 | 0.78 | 0.37 | 0.27 |
| 女性 | - | 3.07 | 1.35 | 0.90 | 0.65 | 0.70 | 0.46 | 0.55 | 0.38 | 0.23 | 0.35 |

說明：平均壽命差距＝「特定死因除外簡易生命表平均壽命」－「一般簡易生命表平均壽命」。

圖 1 特定死因除外平均壽命與一般平均壽命差距



(三) 特定死因除外生命表與一般簡易生命表平均壽命差距之變動情況

由於死亡人口之年齡、性別、死因別的结构每年均不同，因此某類特定死因除外簡易生命表編算結果之平均壽命會產生變動，致各類特定死因除外簡易生命表與一般簡易生命表平均壽命差距亦產生變動。如當年某類死因除外平均壽命與一般平均壽命之差距，較上年差距擴大（即差距相減值為正值），表示該類死因人數、死亡年齡對平均餘命在本年產生之影響擴大；反之當相減值為負值，表示該類死因人數、死亡年齡對平均餘命在本年之影響縮小。茲就近二年（112年、111年）按全體、男性及女性平均壽命差距之變動情形分別說明如下：

1. 就全體觀察：以特定死因除外平均壽命差距而言，差距減少（影響縮小）者為糖尿病及嚴重特殊傳染性肺炎（COVID-19），差距持平者為慢性下呼吸道疾病，其餘差距增加（影響擴大）者為惡性腫瘤、心臟疾病、肺炎、腦血管疾病、高血壓性疾病、事故傷害，與腎炎、腎病症候群及腎病變（詳表3）。

(1) 112 年惡性腫瘤連續 42 年高居國人十大死因之首位，其死亡人數 5 萬 3,126 人，較 111 年增加 1,199 人 (+2.31%)，占全體死亡人數之 25.84% (詳圖 2)。導致惡性腫瘤死亡人數增加的原因繁多，主要與吸菸、飲食習慣、生活環境，及工作壓力等諸多因素有關。編算結果發現，排除死因為惡性腫瘤之平均壽命與一般簡易生命表平均壽命差距由 102 年之 4.19 歲波動升降至 112 年之 3.46 歲 (詳圖 3)。

圖 2 歷年死因為惡性腫瘤概況

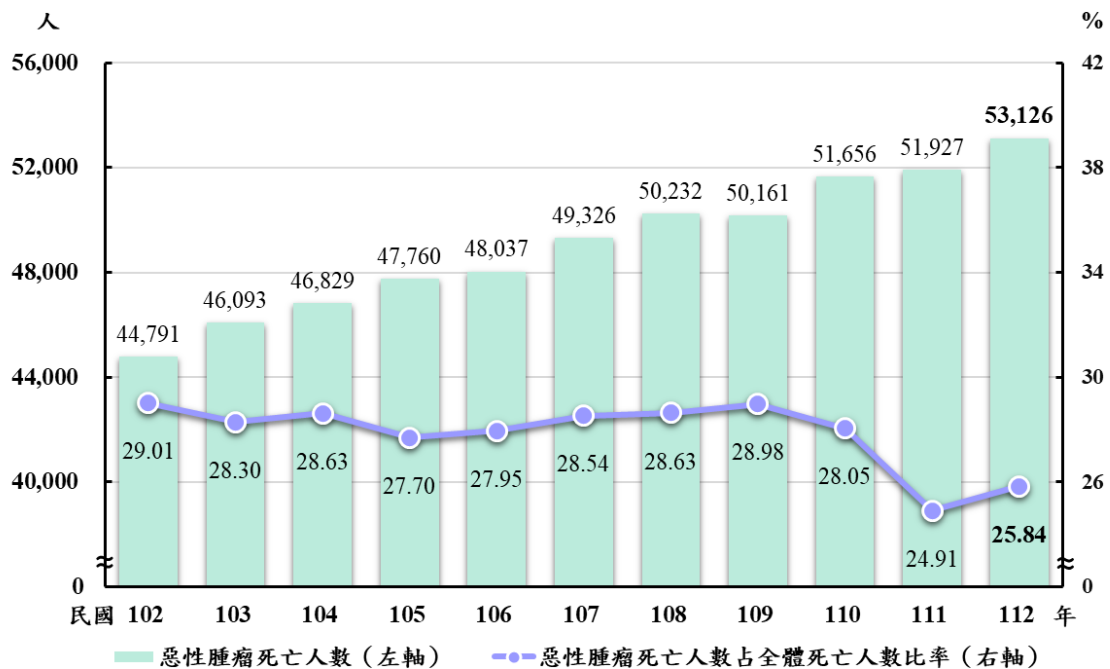


圖 3 排除死因為惡性腫瘤之平均壽命概況



(2) 112 年心臟疾病連續 16 年十大死因位居第 2 位，其死亡人數 2 萬 3,424 人，較 111 年減少 244 人 (-1.03%)，占全體死亡人數之 11.39% (詳圖 4)。經統計，排除死因為心臟疾病之平均壽命與一般簡易生命表平均壽命的差距，近 10 年介於 1.37 歲至 1.69 歲之間波動，宜持續推動心臟疾病防治及宣導改正不健康之行為 (詳圖 5)。

圖 4 歷年死因為心臟疾病概況

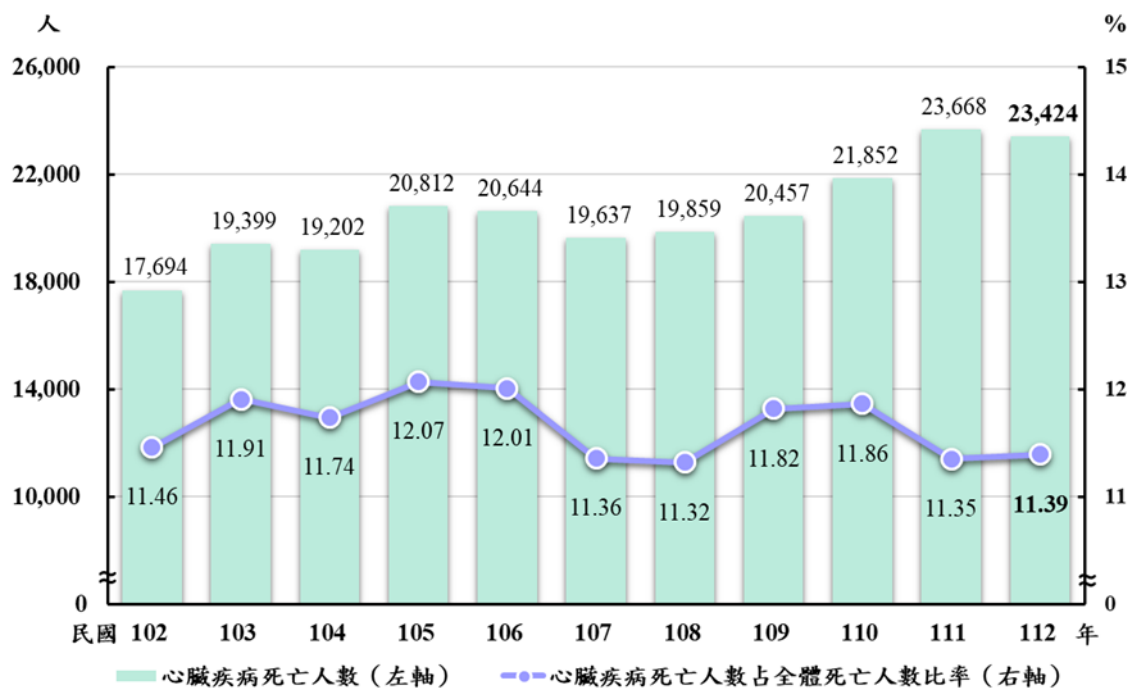
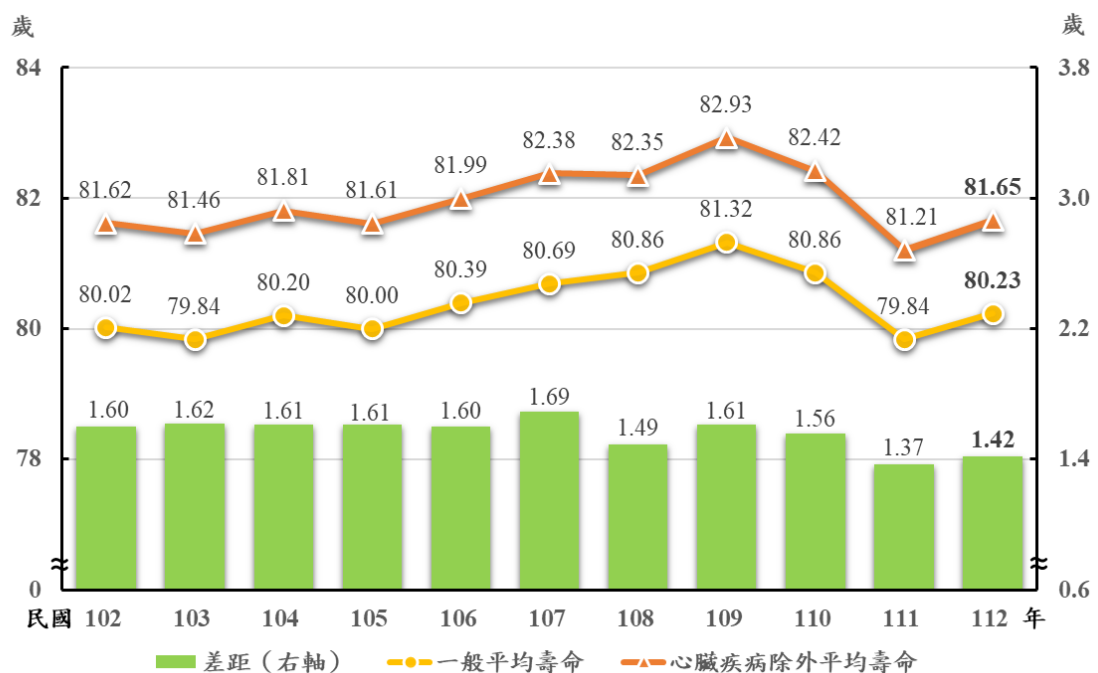


圖 5 排除死因為心臟疾病之平均壽命概況



(3) 112 年肺炎居國人十大死因第 3 位，其死亡人數 1 萬 6,702 人，較 111 年增加 2,382 人 (+16.63%)，占全體死亡人數之 8.12% (詳圖 6)。觀察排除死因為肺炎之平均壽命與一般簡易生命表平均壽命的差距自 109 年之 1.06 歲起，連續 3 年遞減，於 112 年 COVID-19 疫情趨緩後升至 0.94 歲，其變化需格外注意 (詳圖 7)。

圖 6 歷年死因為肺炎概況

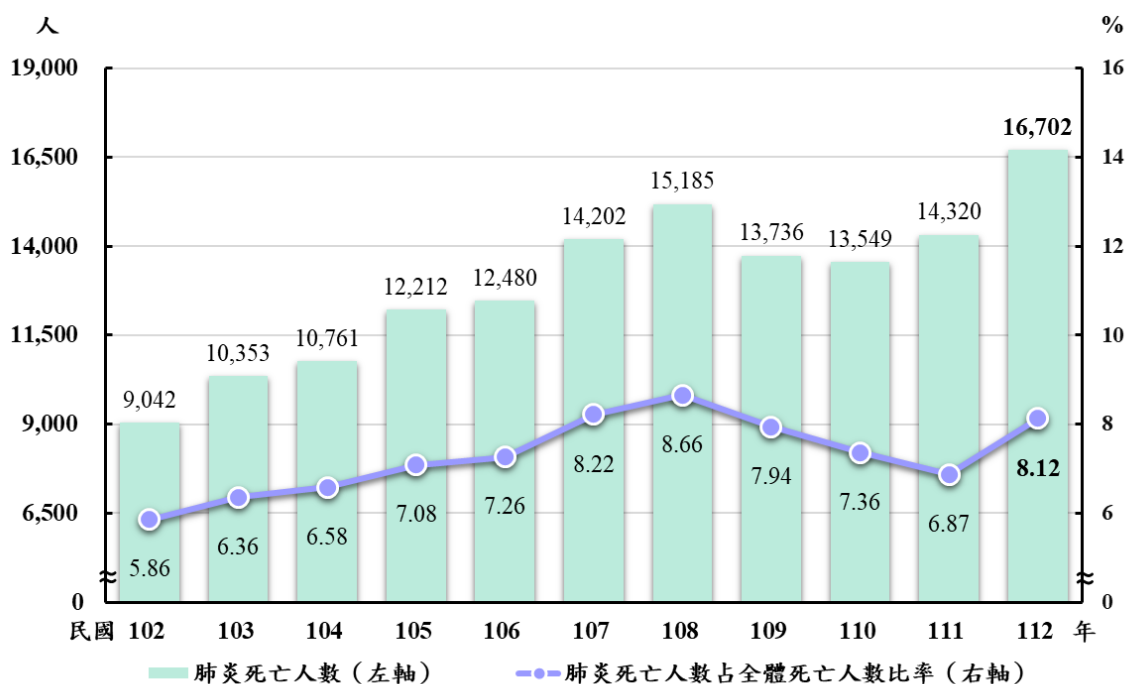
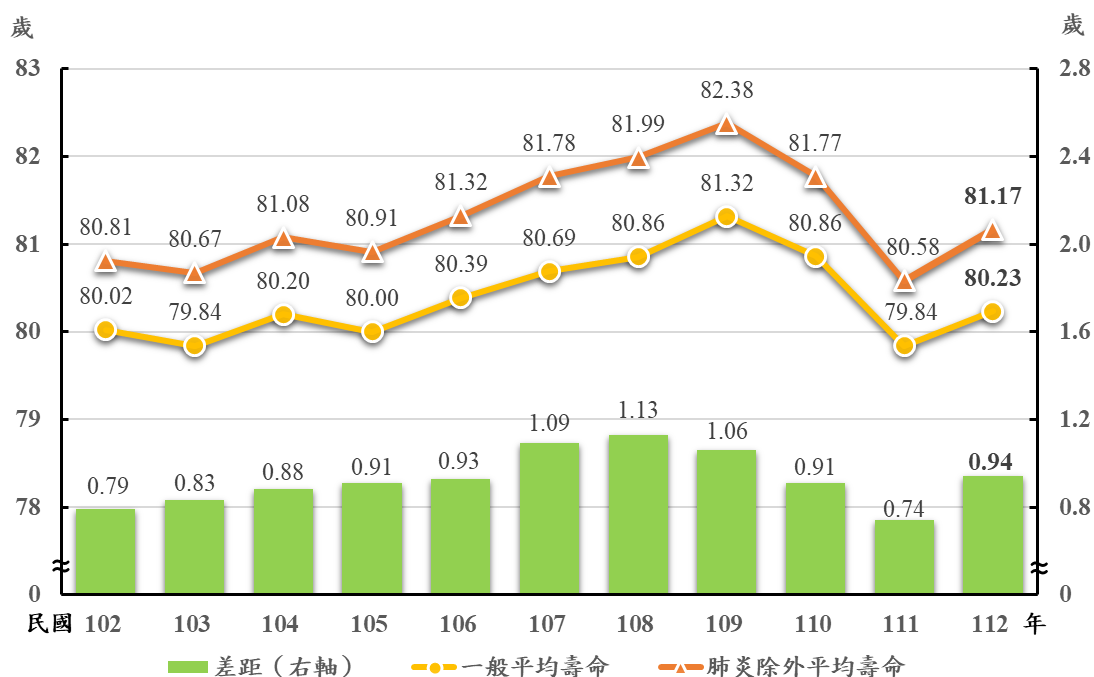


圖 7 排除死因為肺炎之平均壽命概況



2. 就男性觀察：以特定死因除外平均壽命差距而言，差距減少（影響縮小）者為糖尿病、嚴重特殊傳染性肺炎（COVID-19），及慢性下呼吸道疾病；差距增加（影響擴大）者為惡性腫瘤、心臟疾病、肺炎、腦血管疾病、高血壓性疾病、事故傷害，與腎炎、腎病症候群及腎病變（詳表 3）。
3. 就女性觀察：以特定死因除外平均壽命差距而言，差距減少（影響縮小）者僅糖尿病及嚴重特殊傳染性肺炎（COVID-19），差距增加（影響擴大）者為惡性腫瘤、心臟疾病、肺炎、腦血管疾病、高血壓性疾病、事故傷害、慢性下呼吸道疾病，與腎炎、腎病症候群及腎病變（詳表 3）（詳表 3）。

表 3 最近二年特定死因除外平均壽命差距變動概況

單位：歲

| 性別及年別 | 惡性腫瘤 | 心臟疾病 | 肺炎 | 腦血管疾病 | 糖尿病 | 嚴重特殊傳染性肺炎 (COVID-19) | 高血壓性疾病 | 事故傷害 | 慢性下呼吸道疾病 | 腎炎、腎病症候群及腎病變 |
|-----------|------|------|------|-------|-------|----------------------|--------|------|----------|--------------|
| 全體 | | | | | | | | | | |
| 112 年 | 3.46 | 1.42 | 0.94 | 0.71 | 0.65 | 0.48 | 0.49 | 0.61 | 0.32 | 0.32 |
| 111 年 | 3.32 | 1.37 | 0.74 | 0.68 | 0.66 | 0.80 | 0.44 | 0.59 | 0.32 | 0.30 |
| 變動 | 0.14 | 0.05 | 0.20 | 0.03 | -0.01 | -0.32 | 0.05 | 0.02 | 0.00 | 0.02 |
| 男性 | | | | | | | | | | |
| 112 年 | 3.70 | 1.46 | 0.92 | 0.73 | 0.59 | 0.47 | 0.43 | 0.78 | 0.37 | 0.27 |
| 111 年 | 3.58 | 1.41 | 0.76 | 0.70 | 0.61 | 0.80 | 0.39 | 0.77 | 0.38 | 0.26 |
| 變動 | 0.12 | 0.05 | 0.16 | 0.03 | -0.02 | -0.33 | 0.04 | 0.01 | -0.01 | 0.01 |
| 女性 | | | | | | | | | | |
| 112 年 | 3.07 | 1.35 | 0.90 | 0.65 | 0.70 | 0.46 | 0.55 | 0.38 | 0.23 | 0.35 |
| 111 年 | 2.92 | 1.30 | 0.68 | 0.63 | 0.71 | 0.77 | 0.50 | 0.36 | 0.21 | 0.33 |
| 變動 | 0.15 | 0.05 | 0.22 | 0.02 | -0.01 | -0.31 | 0.05 | 0.02 | 0.02 | 0.02 |

說明：平均壽命差距變動＝「112 年平均壽命差距」－「111 年平均壽命差距」。

二、結論

- (一) 112 年國人主要死亡原因仍以惡性腫瘤、心臟疾病續居前 2 名，對國人平均壽命之減損亦最大。若剔除此二類死因之死亡人數，可讓全體國民平均壽命分別增加 3.46 歲及 1.42 歲。為降低疾病罹患及死亡人數，提升國人整體平均壽命水準，應加強對該等疾病之防治。
- (二) 112 年嚴重特殊傳染性肺炎（COVID-19）之死因序位由 111 年第 3 位降至第 6 位，死亡人數亦較 111 年減少 5,705 人（-38.90%）。若剔除此類死因之死亡人數，可讓全體國民平均壽命增加 0.48 歲。
- (三) 男性因惡性腫瘤、心臟疾病、肺炎、腦血管疾病、嚴重特殊傳染性肺炎（COVID-19）、事故傷害，及慢性下呼吸道疾病之死因減損的平均壽命差額高於女性；女性因糖尿病、高血壓性疾病，與腎炎、腎病症候群及腎病變之死因減損的平均壽命差額高於男性，顯示男、女性在主要死因結構上之差異，致其對男、女性平均壽命造成不同程度之影響。
- (四) 惡性腫瘤已連續 42 年高居國人十大死因之首位，近年來其死亡人數占全體死亡人數比率皆在 2 成 4 以上。導致罹患惡性腫瘤人數的原因繁多，主要與吸菸、飲食習慣、生活環境，及工作壓力等諸多因素有關。長期而言，排除死因為惡性腫瘤之平均壽命與一般簡易生命表平均壽命的差距由 102 年之 4.19 歲降至 112 年之 3.46 歲。
- (五) 心臟疾病已連續 16 年位居國人十大死因第 2 位，近年來其死亡人數占全體死亡人數比率介於 11.32% 至 12.07% 之間。觀察排除死因為心臟疾病之平均壽命與一般簡易生命表平均壽命的差距，近 10 年於 1.37 歲至 1.69 歲之間波動，宜持續推動心臟疾病防治及宣導改正不健康之行為。
- (六) 肺炎居國人十大死因第 3 位，肺炎死亡人數占其全體死亡人數比率自 109 年起連續 3 年減少，於 112 年 COVID-19 疫情趨緩後再度增加。觀察排除死因為肺炎之平均壽命與一般簡易生命表平均壽命的差距自 109 年之 1.06 歲起，連續 3 年遞減，於 112 年升至 0.94 歲，其變化需格外注意。

參、112 年原住民族簡易生命表提要分析

為回應原住民社會之需求，並順應世界潮流，立法院於民國 85 年 11 月 1 日審議通過「行政院原住民委員會組織條例」，同年 12 月 10 日「行政院原住民委員會³」正式成立，專責統籌規劃原住民事務；而內政部全國戶役政資訊系統亦自 89 年起新增個人資料之原住民身分註記欄位，可產生提供編算原住民族生命表所需基本資料，因此本部自 90 年起定期編算原住民族簡易生命表，以了解原住民族平均餘命變動趨勢，以及與全體國民平均餘命之差距情況，提供各界參用。

一、重要結果摘要分析

(一) 原住民族出生死亡基本概況

112 年底原住民族總人數為 58 萬 9,038 人，其中山地原住民 31 萬 4,221 人、平地原住民 27 萬 4,817 人。112 年原住民族出生人數為 6,602 人，其中山地原住民 3,868 人、平地原住民 2,734 人；死亡人數為 4,989 人，其中山地原住民 2,666 人、平地原住民 2,323 人（詳表 1）。

表 1 我國原住民族近年出生死亡情形

單位：人

| 身分別 | 109 年 | | | 110 年 | | | 111 年 | | | 112 年 | | | |
|------|-------|---------|-------|-------|---------|-------|-------|---------|-------|-------|---------|-------|-------|
| | 總人數 | 出生人數 | 死亡人數 | 總人數 | 出生人數 | 死亡人數 | 總人數 | 出生人數 | 死亡人數 | 總人數 | 出生人數 | 死亡人數 | |
| 原住民族 | 全體 | 576,792 | 6,754 | 4,116 | 580,758 | 6,669 | 4,345 | 584,125 | 6,392 | 5,034 | 589,038 | 6,602 | 4,989 |
| | 男性 | 279,070 | 3,439 | 2,355 | 280,886 | 3,450 | 2,500 | 282,130 | 3,300 | 2,886 | 284,069 | 3,393 | 2,859 |
| | 女性 | 297,722 | 3,315 | 1,761 | 299,872 | 3,219 | 1,845 | 301,995 | 3,092 | 2,148 | 304,969 | 3,209 | 2,130 |
| 山地 | 全體 | 306,826 | 3,923 | 2,185 | 309,152 | 3,904 | 2,367 | 311,328 | 3,834 | 2,744 | 314,221 | 3,868 | 2,666 |
| | 男性 | 147,413 | 2,023 | 1,222 | 148,564 | 2,002 | 1,325 | 149,445 | 1,998 | 1,580 | 150,623 | 1,986 | 1,481 |
| | 女性 | 159,413 | 1,900 | 963 | 160,588 | 1,902 | 1,042 | 161,883 | 1,836 | 1,164 | 163,598 | 1,882 | 1,185 |
| 平地 | 全體 | 269,966 | 2,831 | 1,931 | 271,606 | 2,765 | 1,978 | 272,797 | 2,558 | 2,290 | 274,817 | 2,734 | 2,323 |
| | 男性 | 131,657 | 1,416 | 1,133 | 132,322 | 1,448 | 1,175 | 132,685 | 1,302 | 1,306 | 133,446 | 1,407 | 1,378 |
| | 女性 | 138,309 | 1,415 | 798 | 139,284 | 1,317 | 803 | 140,112 | 1,256 | 984 | 141,371 | 1,327 | 945 |

資料來源：內政部戶政司。

說明：1. 山地原住民係指臺灣光復前原籍在山地行政區域內，且戶口調查簿登記其本人或直系血親尊親屬屬於原住民者。

2. 平地原住民係指臺灣光復前原籍在平地行政區域內，且戶口調查簿登記其本人或直系血親尊親屬屬於原住民，並申請戶籍所在地鄉（鎮、市、區）戶政事務所登記為平地原住民者。

3. 總人數為年底數。

³ 因應 103 年 1 月 29 日總統公布原住民族委員會組織法，於同年 3 月 26 日更名為「原住民族委員會」。

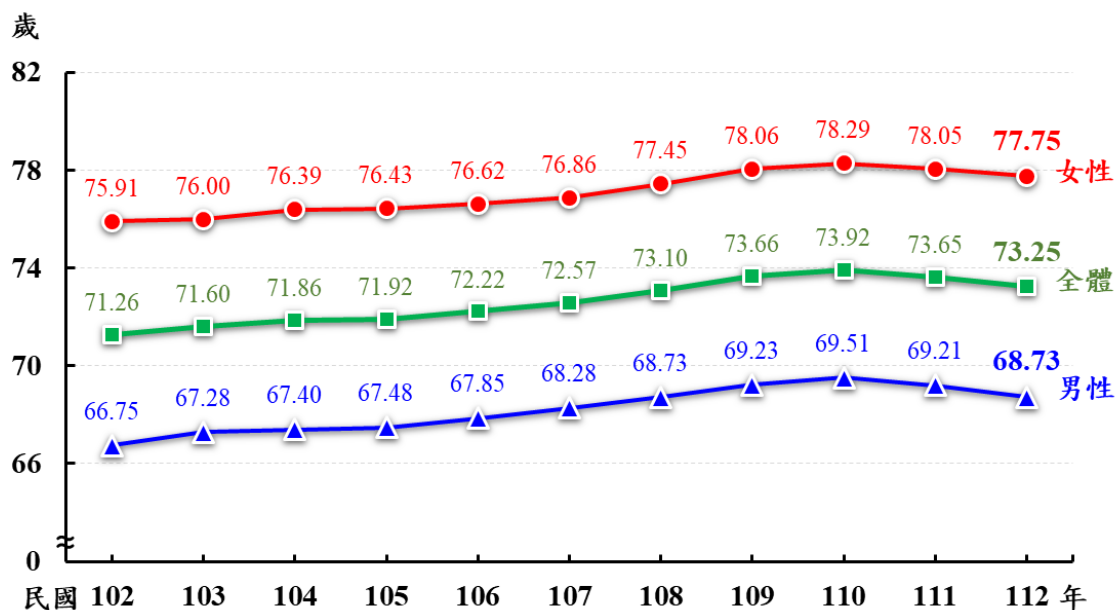
112 年原住民族男性死亡人數 2,859 人（占 57.31%）、女性 2,130 人（占 42.69%），與 111 年比較，男性減少 27 人（-0.94%）、女性減少 18 人（-0.84%）。

山地原住民男性死亡人數 1,481 人、女性 1,185 人，與 111 年比較，男性減少 99 人（-6.27%），女性增加 21 人（+1.80%）；平地原住民男性死亡人數 1,378 人、女性 945 人，與 111 年比較，男性增加 72 人（+5.51%）、女性減少 39 人（-3.96%）（詳表 1）。

(二) 原住民族零歲平均餘命⁴（平均壽命）

1. 112 年原住民族平均壽命為 73.25 歲，男性為 68.73 歲，女性為 77.75 歲，男、女性平均壽命差距為 9.02 歲。若與 111 年相較，原住民族平均壽命減少 0.40 歲，男性減少 0.48 歲，女性減少 0.30 歲。與 102 年比較⁵，原住民族平均壽命增加 1.99 歲，男性增加 1.98 歲，女性增加 1.84 歲。長期而言，原住民族全體、男性及女性平均壽命皆呈遞增趨勢（詳圖 1）。

圖 1 歷年我國原住民男、女性平均壽命



⁴ 因原住民族人口僅約 58 萬多人，易因各年度年齡別死亡率大幅變動，造成年度間平均餘命波動較大之情形，故原住民族簡易生命表採三年原住民族人口資料合併編製。

⁵ 因全體、男性、女性平均餘命皆獨立編算，故歷年比較時，全體之變動與男性及女性之變動無關聯性。

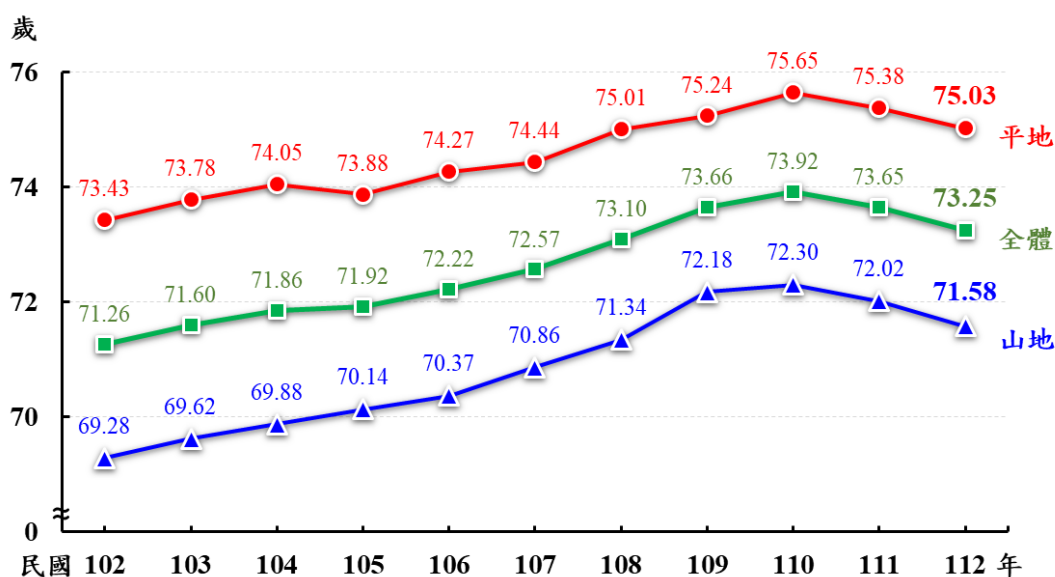
2. 按原住民身分觀察，山地原住民平均壽命為 71.58 歲，男性為 66.96 歲，女性為 76.00 歲，男、女性平均壽命差距為 9.04 歲。平地原住民平均壽命為 75.03 歲，男性為 70.57 歲，女性為 79.65 歲，男、女性平均壽命差距為 9.08 歲。就山地、平地原住民之平均壽命差異比較，山地原住民平均壽命較平地原住民少 3.45 歲，男性少 3.61 歲，女性少 3.65 歲，山地原住民無論在全體、男性或女性之平均壽命皆低於平地原住民（詳表 2）。
3. 長期而言，山地原住民平均壽命於 111 年及 112 年略降外，長期呈遞增現象，自 102 年之 69.28 歲逐年上升至 112 年之 71.58 歲(+2.30 歲)；而平地原住民平均壽命除 105 年、111 年及 112 年略降外，長期亦呈上升趨勢，自 102 年之 73.43 歲增加至 112 年之 75.03 歲 (+1.60 歲)（詳圖 2）。

表 2 我國原住民族平均壽命

| 身分別 | 民國 112 年 | | | 單位：歲 |
|--------------------|----------|-----------|-----------|-------------------|
| | 全體 | 男性 (1) | 女性 (2) | 差距 (3)=(2)-(1) |
| 原住民族 | 73.25 | 68.73 | 77.75 | 9.02 |
| 山地原住民(a) | 71.58 | 66.96 | 76.00 | 9.04 |
| 平地原住民(b) | 75.03 | 70.57 | 79.65 | 9.08 |
| 山地與平地差距(c)=(a)-(b) | -3.45 | -3.61 | -3.65 | |

說明：112 年原住民族平均壽命係利用 110-112 三年原住民族人口資料合併編算。

圖 2 歷年我國山地及平地原住民平均壽命



(三) 原住民族與全體國民之平均壽命差距比較

1. 觀察 112 年原住民族與全體國民平均壽命之差距，原住民族平均壽命較全體國民少 6.98 歲，男性少 8.21 歲，女性少 5.99 歲。就身分別觀察，山地原住民較全體國民平均壽命少 8.65 歲，男性少 9.98 歲，女性少 7.74 歲；平地原住民較全體國民平均壽命少 5.20 歲，男性少 6.37 歲，女性少 4.09 歲（詳表 3）。

表 3 原住民族與全體國民平均壽命之比較

| 民國 112 年 | | | | | | | 單位：歲 |
|----------|-------|-------|-------|--------|-------|-------|------|
| 身分別 | 平均壽命 | | | 平均壽命差距 | | | |
| | 全體 | 男性 | 女性 | 全體 | 男性 | 女性 | |
| 全體國民 | 80.23 | 76.94 | 83.74 | - | - | - | |
| 原住民族 | 73.25 | 68.73 | 77.75 | -6.98 | -8.21 | -5.99 | |
| 山地原住民 | 71.58 | 66.96 | 76.00 | -8.65 | -9.98 | -7.74 | |
| 平地原住民 | 75.03 | 70.57 | 79.65 | -5.20 | -6.37 | -4.09 | |

說明：平均壽命差距＝各列原住民族平均壽命－全體國民平均壽命。

2. 歷年原住民族與全體國民平均壽命之差距，大致呈波動下降趨勢，自 102 年之 8.76 歲，降至 112 年之 6.98 歲（詳表 4、圖 3）。
3. 就性別觀察，男、女性原住民族之平均壽命與全體國民之差距亦呈波動下滑現象，男性差距由 102 年之 10.16 歲下降至 112 年之 8.21 歲，女性差距亦由 102 年之 7.45 歲下降至 112 年之 5.99 歲。長期而言，我國原住民族與全體國民之平均壽命差距，不論是全體、男性或女性皆呈縮小的趨勢（詳表 4、圖 3）。
4. 原住民族與全體國民平均壽命差距，由 111 年之 6.19 歲升至 112 年之 6.98 歲，應與 112 年全體國民平均壽命較上年增加，而原住民族平均壽命則因採三年資料合併編算，受 111 年 COVID-19 疫情死亡人數影響，其平均壽命尚未回升有關。觀察歷年編算結果，原住民族與全體國民平均壽命之差距，整體仍呈下降趨勢。

表 4 歷年原住民族與全體國民平均壽命之比較—按性別分

單位：歲

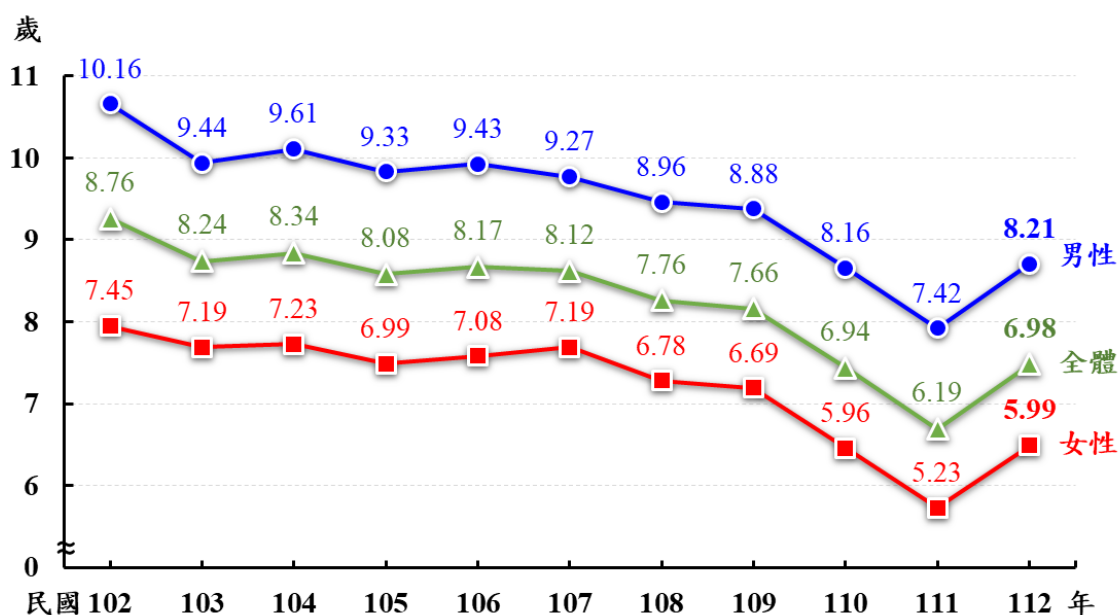
| 年別 | 全體國民(1) | | | 原住民族(2) | | | 差距(3)=(2)-(1) | | |
|-------|--------------|--------------|--------------|--------------|--------------|--------------|---------------|--------------|--------------|
| | 全體 | 男性 | 女性 | 全體 | 男性 | 女性 | 全體 | 男性 | 女性 |
| 102 年 | 80.02 | 76.91 | 83.36 | 71.26 | 66.75 | 75.91 | -8.76 | -10.16 | -7.45 |
| 103 年 | 79.84 | 76.72 | 83.19 | 71.60 | 67.28 | 76.00 | -8.24 | -9.44 | -7.19 |
| 104 年 | 80.20 | 77.01 | 83.62 | 71.86 | 67.40 | 76.39 | -8.34 | -9.61 | -7.23 |
| 105 年 | 80.00 | 76.81 | 83.42 | 71.92 | 67.48 | 76.43 | -8.08 | -9.33 | -6.99 |
| 106 年 | 80.39 | 77.28 | 83.70 | 72.22 | 67.85 | 76.62 | -8.17 | -9.43 | -7.08 |
| 107 年 | 80.69 | 77.55 | 84.05 | 72.57 | 68.28 | 76.86 | -8.12 | -9.27 | -7.19 |
| 108 年 | 80.86 | 77.69 | 84.23 | 73.10 | 68.73 | 77.45 | -7.76 | -8.96 | -6.78 |
| 109 年 | 81.32 | 78.11 | 84.75 | 73.66 | 69.23 | 78.06 | -7.66 | -8.88 | -6.69 |
| 110 年 | 80.86 | 77.67 | 84.25 | 73.92 | 69.51 | 78.29 | -6.94 | -8.16 | -5.96 |
| 111 年 | 79.84 | 76.63 | 83.28 | 73.65 | 69.21 | 78.05 | -6.19 | -7.42 | -5.23 |
| 112 年 | 80.23 | 76.94 | 83.74 | 73.25 | 68.73 | 77.75 | -6.98 | -8.21 | -5.99 |

註：1.全國平均壽命：採當年基礎人口資料編算。

2.原住民族平均壽命：採三年合併人口方式編算，112 年原住民族平均壽命係利用 110-112 三年合併原住民族人口資料編算。

3.另關於原住民族與全體國民平均壽命之差距，由 111 年之 6.19 歲升至 112 年之 6.98 歲，應與全體國民平均壽命較上年增加，而原住民族平均壽命因以三年基礎人口資料合併編算，受 111 年 COVID-19 疫情死亡人數影響，其平均壽命尚未回升有關。

圖 3 歷年原住民族與全體國民平均壽命之差距



註：1.全國平均壽命：採當年基礎人口資料編算。

2.原住民族平均壽命：採三年合併人口方式編算，112 年原住民族平均壽命係利用 110-112 三年合併原住民族人口資料編算。

3.另關於原住民族與全體國民平均壽命之差距，由 111 年之 6.19 歲升至 112 年之 6.98 歲，應與全體國民平均壽命較上年增加，而原住民族平均壽命因以三年基礎人口資料合併編算，受 111 年 COVID-19 疫情死亡人數影響，其平均壽命尚未回升有關。

(四) 原住民族與全體國民之年齡別平均餘命差距比較

就 10 歲年齡別觀察原住民族與全體國民平均餘命之差距，112 年零歲平均餘命差距為 6.98 歲，60 歲差距則降為 3.87 歲，80 歲差距再降為 1.43 歲。男性之零歲平均餘命差距達 8.21 歲，60 歲差距則降為 4.08 歲，80 歲差距再降為 1.30 歲。女性之零歲平均餘命差距為 5.99 歲，60 歲差距降為 4.16 歲，80 歲差距再降為 1.90 歲。顯示原住民族與全體國民間之平均餘命差距，無論是原住民族全體、男性或女性，均有隨年齡增長而逐漸縮小現象。

觀察原住民族與全體國民平均餘命各年齡別之差距，在 30 歲之後開始大幅縮減，每 10 歲差距縮小 0.53 歲至 1.29 歲之間；男性亦是在 30 歲之後差距開始大幅縮減，每 10 歲差距縮小 0.75 歲與 1.42 歲之間；而女性則在 40 歲之後差距開始大幅縮減，每 10 歲差距縮小 0.54 歲至 1.29 歲之間（詳表 5）。

表 5 原住民族與全體國民平均餘命之比較—按性別、10 歲年齡別分

| 年齡別 | 民國 112 年 | | | | | | | | |
|-----|----------|-------|-------|---------|-------|-------|---------------|-------|-------|
| | 全體國民(1) | | | 原住民族(2) | | | 差距(3)=(2)-(1) | | |
| | 全體 | 男性 | 女性 | 全體 | 男性 | 女性 | 全體 | 男性 | 女性 |
| 0 | 80.23 | 76.94 | 83.74 | 73.25 | 68.73 | 77.75 | -6.98 | -8.21 | -5.99 |
| 10 | 70.68 | 67.42 | 74.15 | 63.95 | 59.49 | 68.38 | -6.73 | -7.93 | -5.77 |
| 20 | 60.85 | 57.60 | 64.29 | 54.21 | 49.84 | 58.52 | -6.64 | -7.76 | -5.77 |
| 30 | 51.14 | 47.96 | 54.50 | 44.66 | 40.41 | 48.80 | -6.48 | -7.55 | -5.70 |
| 40 | 41.54 | 38.45 | 44.78 | 35.59 | 31.65 | 39.33 | -5.95 | -6.80 | -5.45 |
| 50 | 32.39 | 29.60 | 35.30 | 27.45 | 24.17 | 30.39 | -4.94 | -5.43 | -4.91 |
| 60 | 23.89 | 21.59 | 26.22 | 20.02 | 17.51 | 22.06 | -3.87 | -4.08 | -4.16 |
| 70 | 16.01 | 14.30 | 17.64 | 13.29 | 11.58 | 14.45 | -2.72 | -2.72 | -3.19 |
| 80 | 9.24 | 8.13 | 10.20 | 7.81 | 6.83 | 8.30 | -1.43 | -1.30 | -1.90 |

二、結論

(一) 112 年原住民族平均壽命為 73.25 歲，較 102 年增加 1.99 歲，長期呈上升趨勢

112 年原住民族平均壽命為 73.25 歲，男性為 68.73 歲，女性為 77.75 歲，與 102 年比較，分別增加 1.99 歲、1.98 歲及 1.84 歲。長期而言，原住民族全體、男性及女性平均壽命皆呈遞增趨勢。就身分別而言，山地原住民較 102 年增加 2.30 歲，平地原住民增加 1.60 歲，平均壽命長期亦呈上升現象。

(二) 112 年原住民族平均壽命較全體國民平均壽命少 6.98 歲，但兩者差距長期而言呈縮小趨勢

112 年原住民族平均壽命（73.25 歲）較全體國民平均壽命（80.23 歲）低，但兩者差距由 102 年之 8.76 歲降至 112 年之 6.98 歲，男性由 10.16 歲降至 8.21 歲，女性亦由 7.45 歲降至 5.99 歲。長期而言，原住民族與全體國民之平均壽命差距，不論是全體、男性或女性皆有縮小的現象。

(三) 以 10 歲年齡別觀察，0 歲至 40 歲間之原住民族與全體國民平均餘命差距較大，之後隨年齡增長而差距逐漸縮小

112 年原住民族與全體國民平均餘命之差距，在 30 歲前之差距達 6 歲以上，40 歲之差距在 5 歲以上，80 歲以上之差距則小於 2 歲；其中男性在 40 歲前之差距達 7 歲以上，女性在 50 歲前之差距則在 5 歲以上。

原住民族全體及男性在 30 歲、女性在 40 歲之後，平均餘命與全體國民之差距增減開始大幅縮小，且均隨年齡增長而差距增減逐漸縮小，顯示原住民族健康不平等的關鍵時期為 30 歲至 40 歲，宜著重於其嬰幼兒至青壯年期的醫療照護政策、妥善配置社會資源，並建構健康的家庭與支持環境，以縮短原住民族與全體國民的健康差距、落實我國對健康之基本人權保障。

壹、簡易生命表函數曲線圖

圖1 全國簡易生命表生存數

民國112年

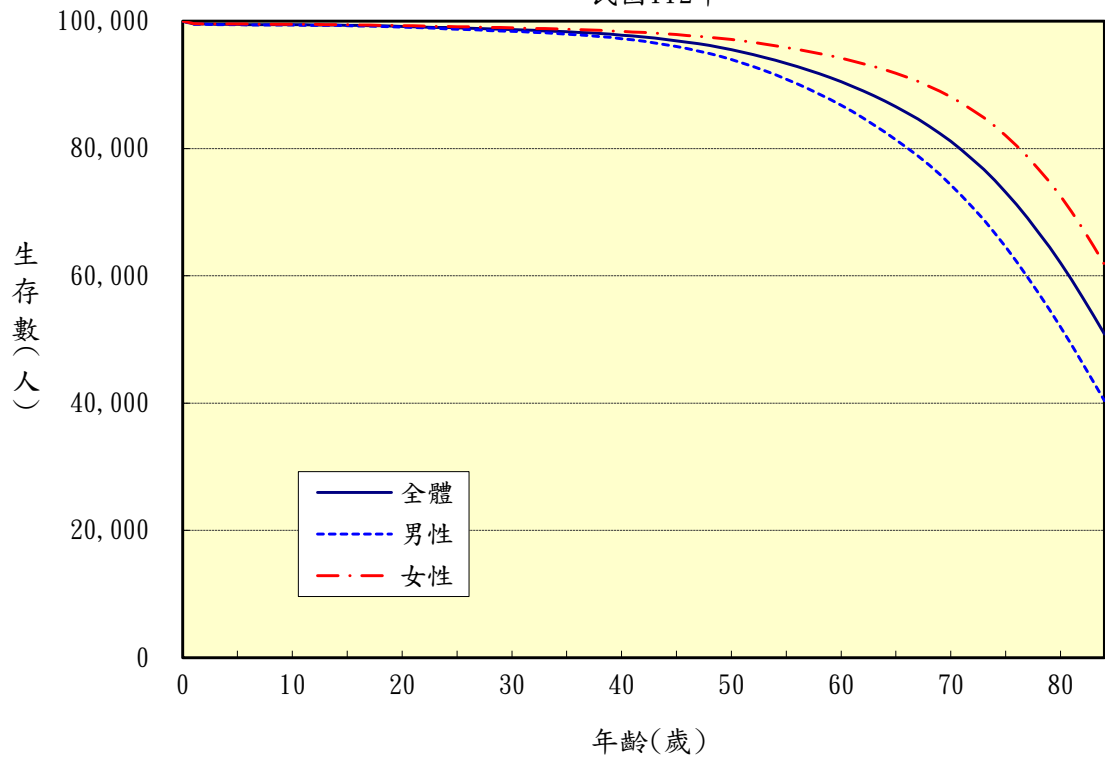


圖2 全國簡易生命表死亡數

民國112年

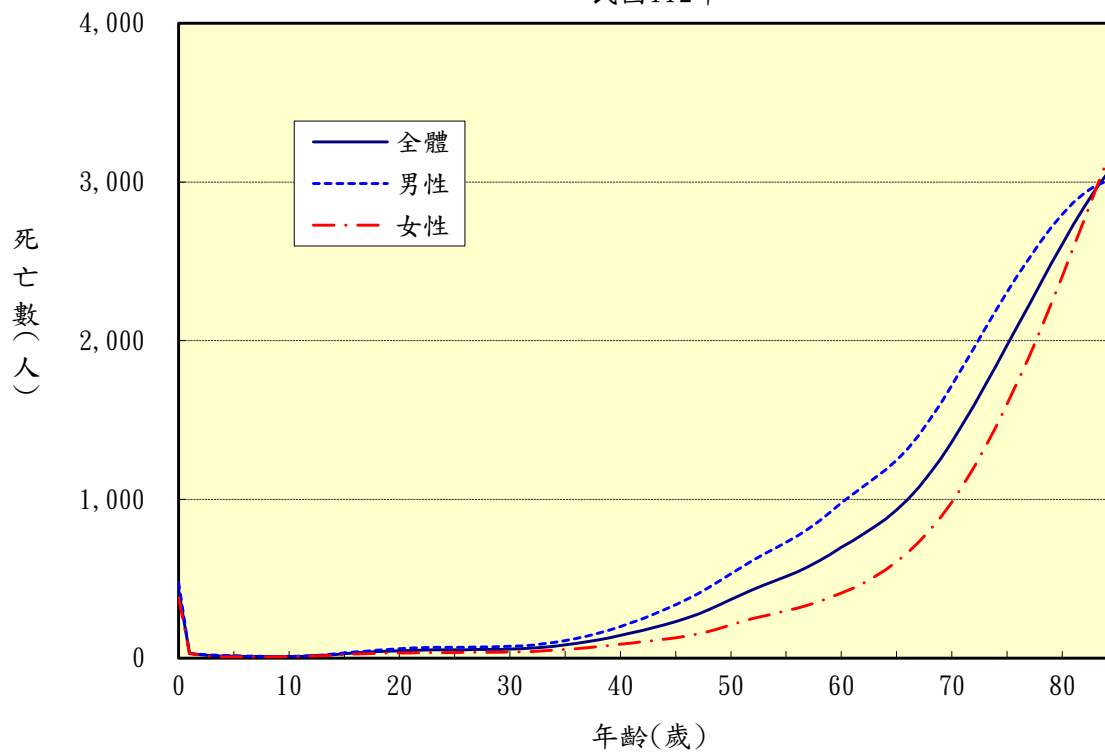


圖3 全國簡易生命表死亡機率

民國112年

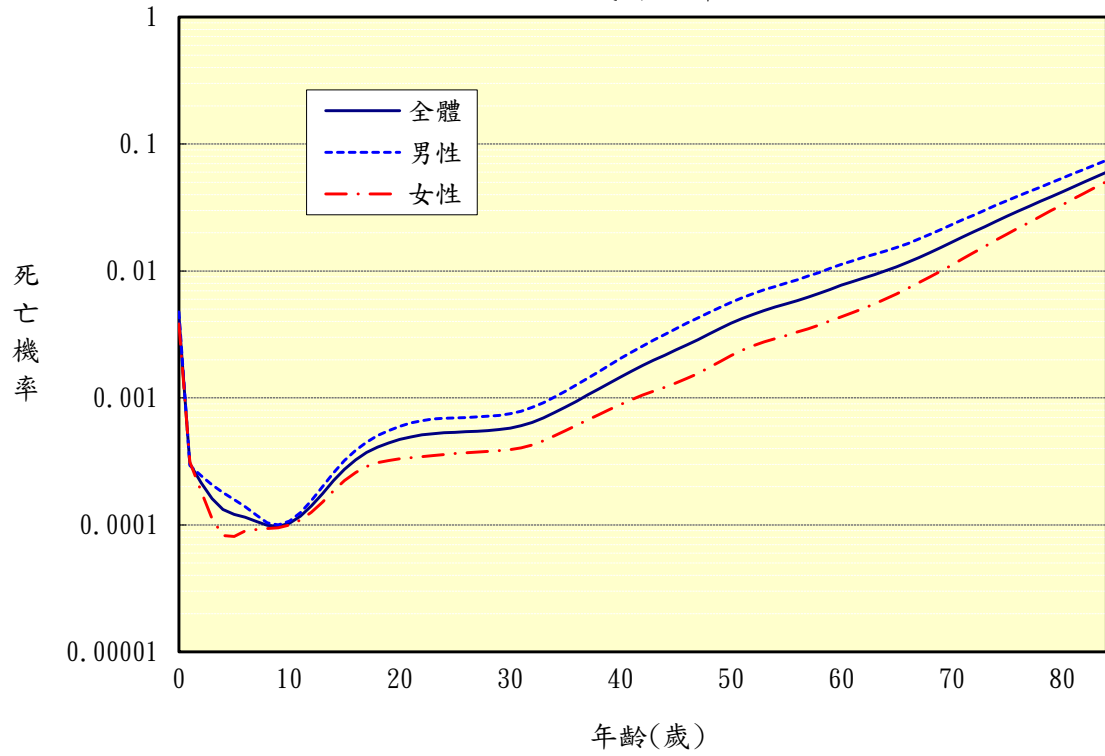


圖4 全國簡易生命表平均餘命

民國112年

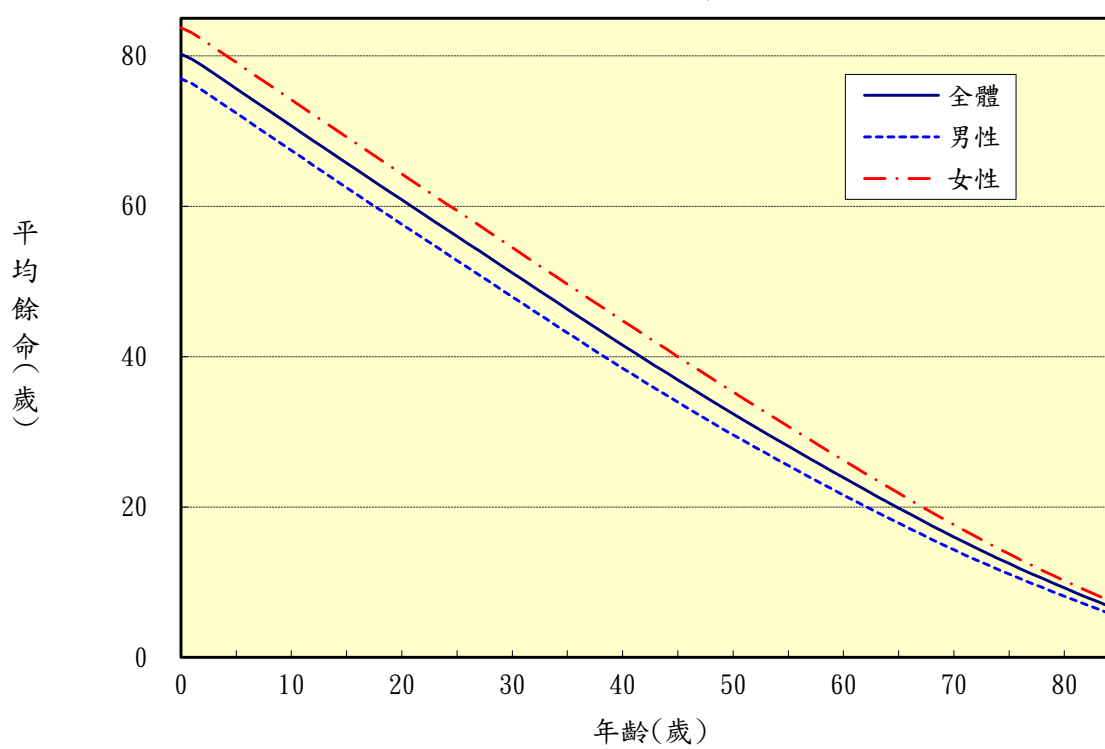


圖5 臺灣地區簡易生命表生存數

民國112年

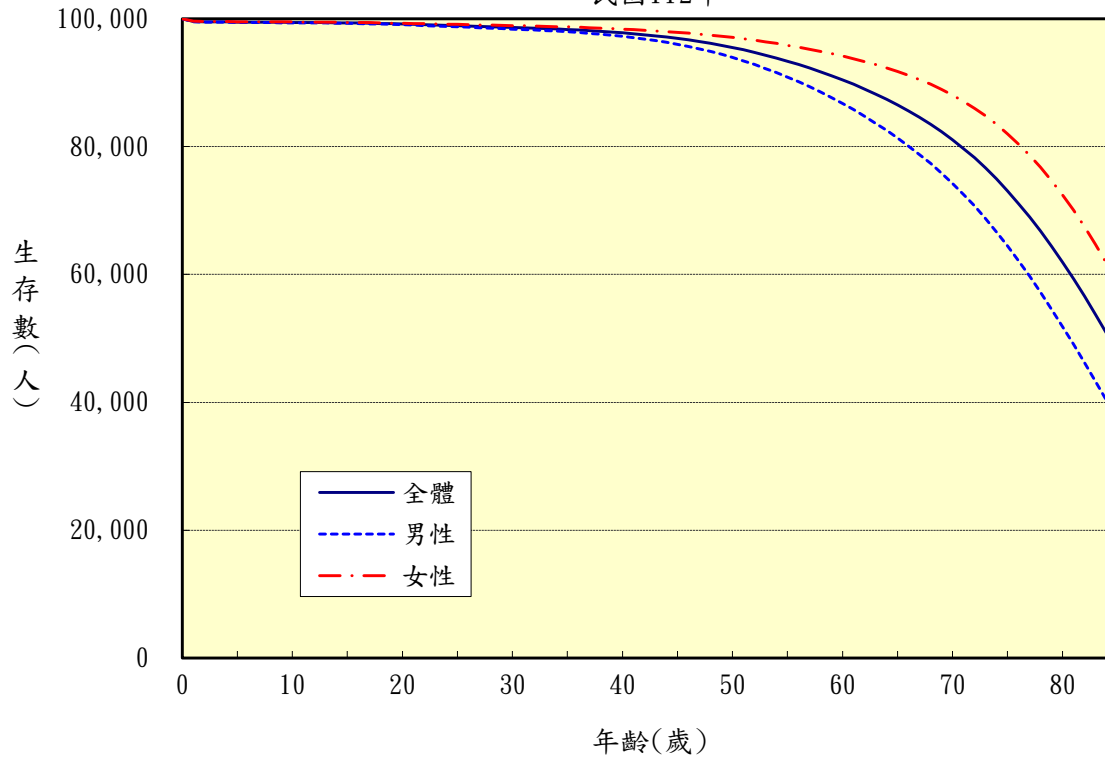


圖6 臺灣地區簡易生命表死亡數

民國112年

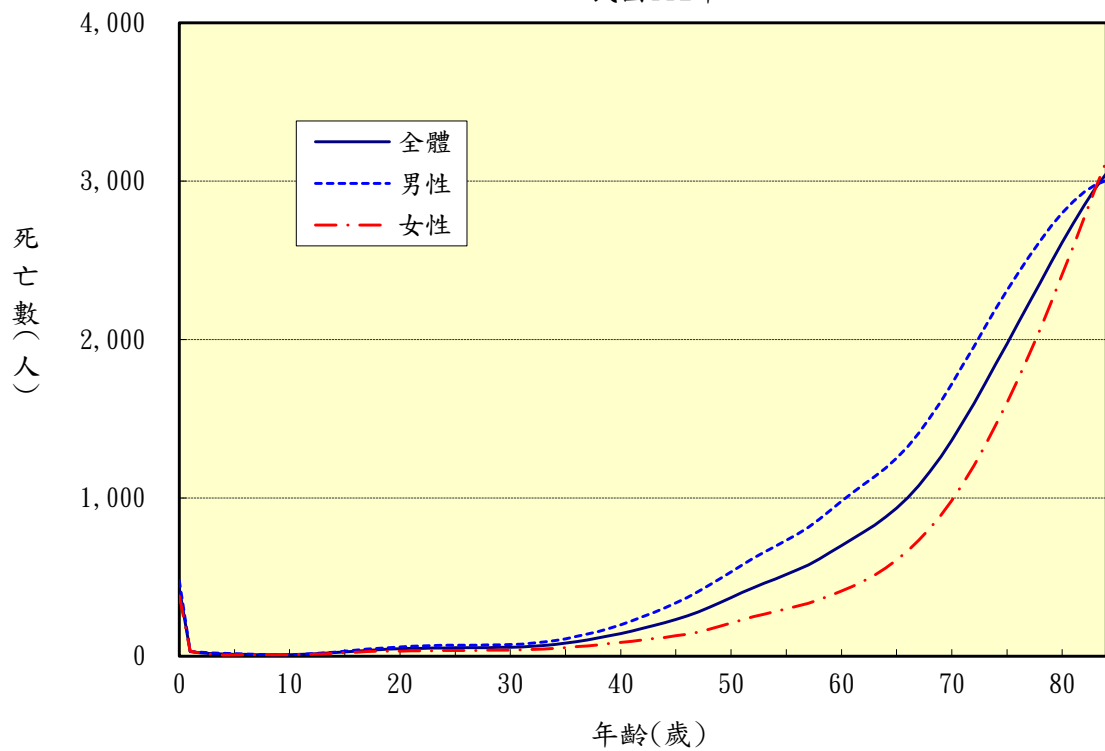


圖7 臺灣地區簡易生命表死亡機率

民國112年

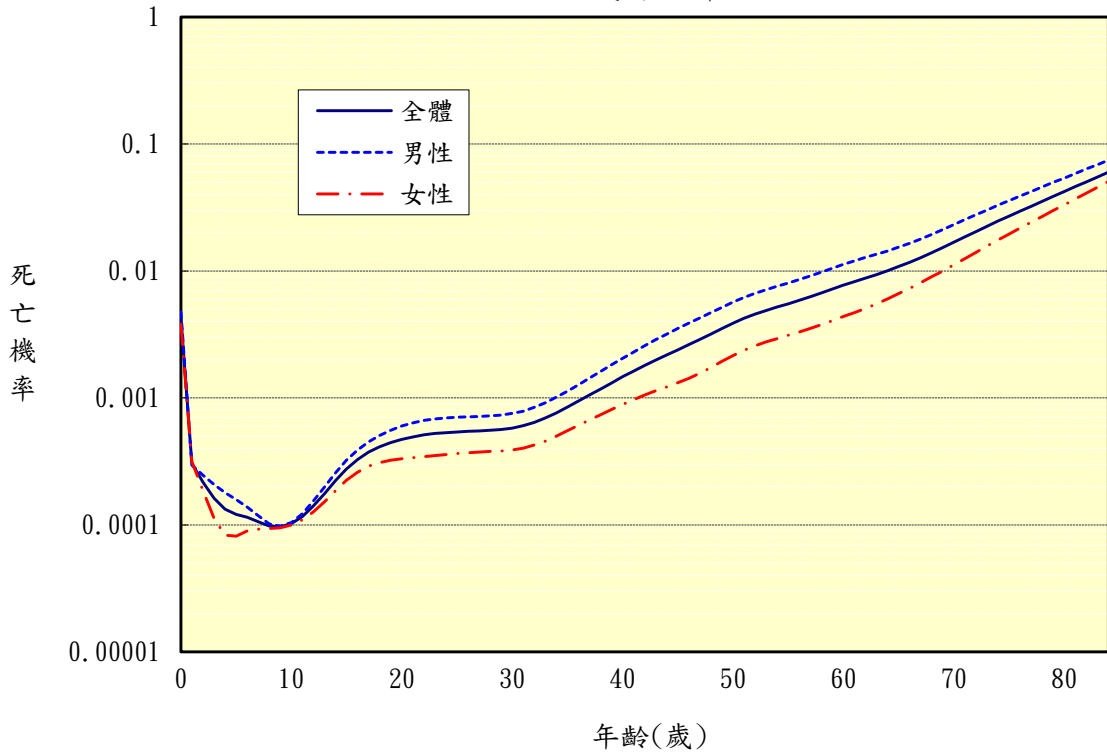


圖8 臺灣地區簡易生命表平均餘命

民國112年

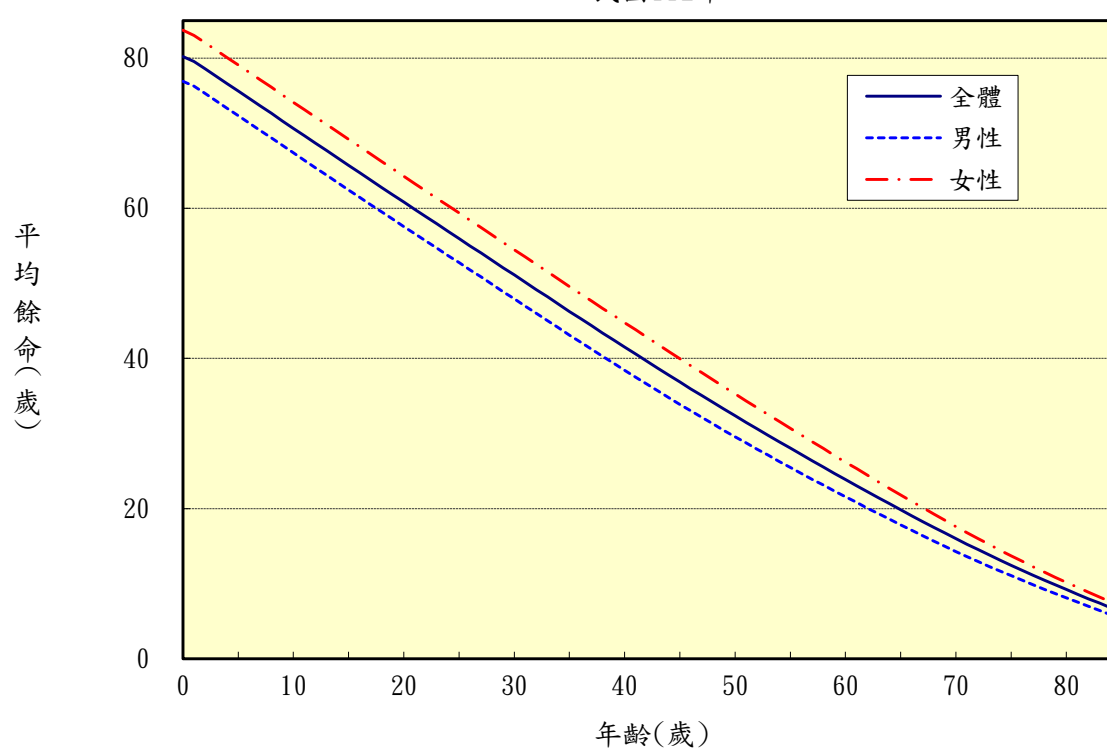


圖9 新北市簡易生命表生存數

民國112年

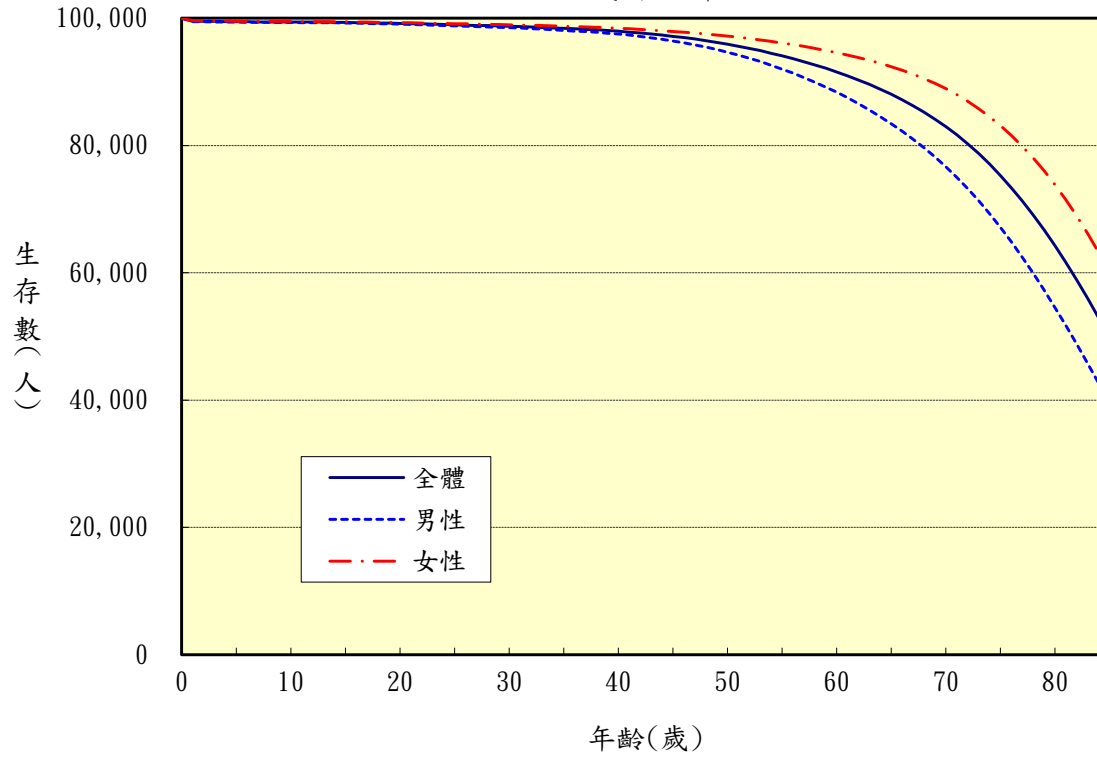


圖10 新北市簡易生命表死亡數

民國112年

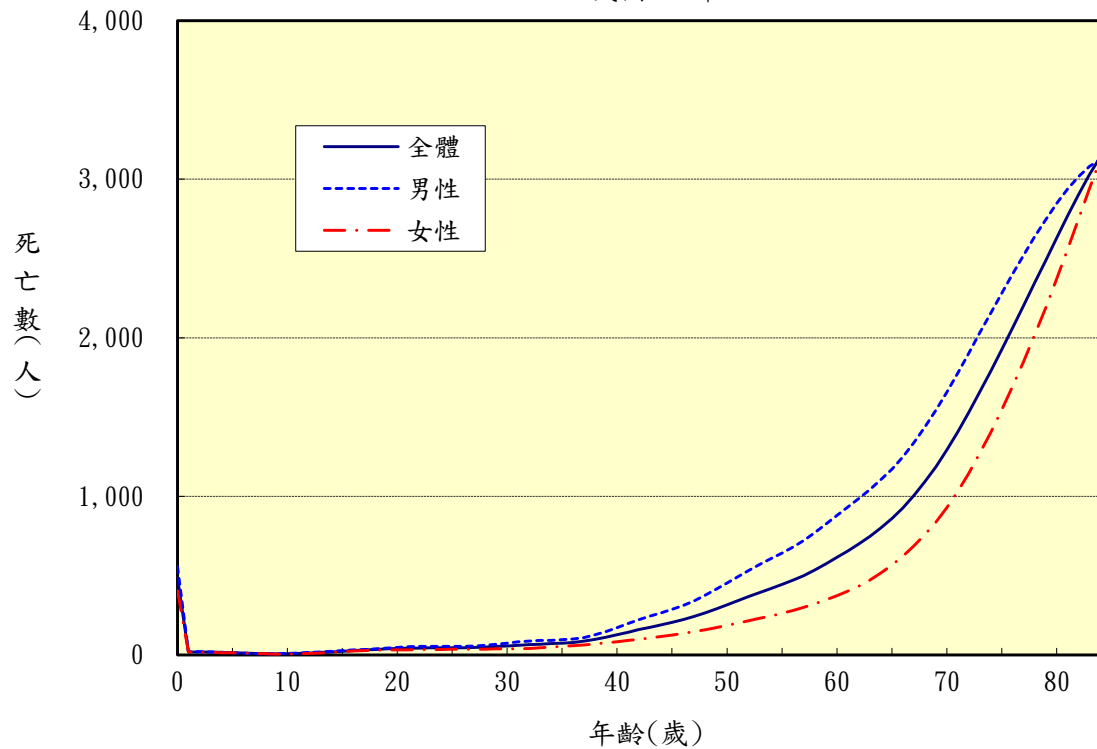


圖11 新北市簡易生命表死亡機率

民國112年

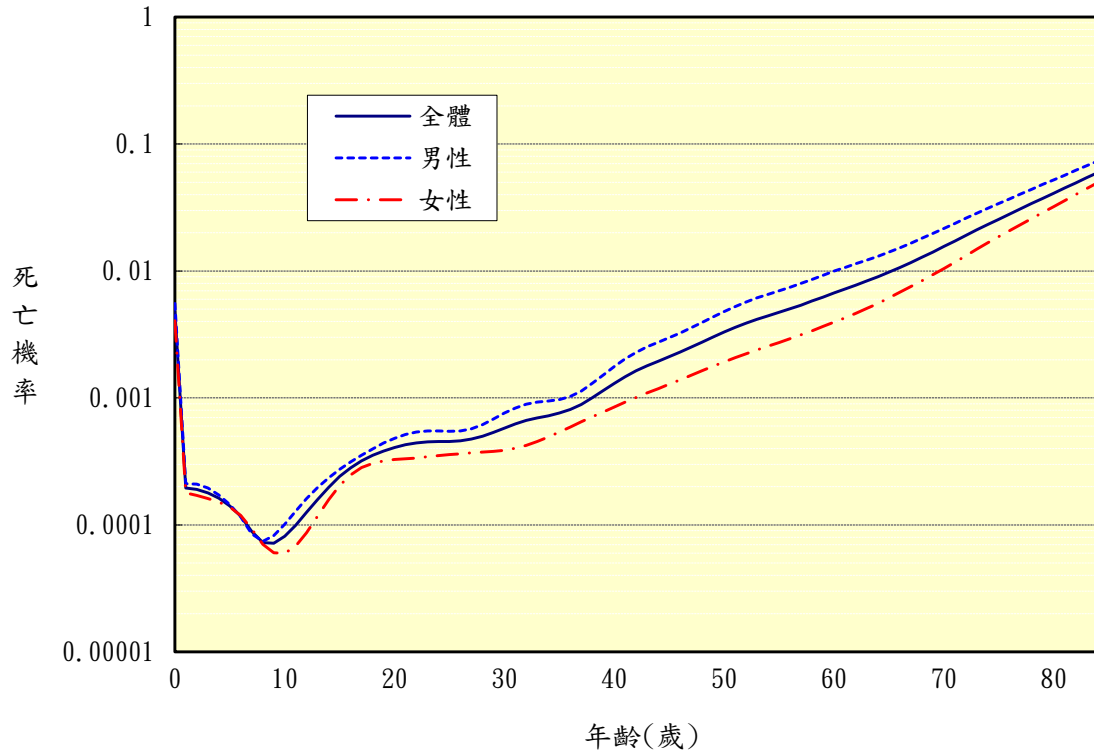


圖12 新北市簡易生命表平均餘命

民國112年

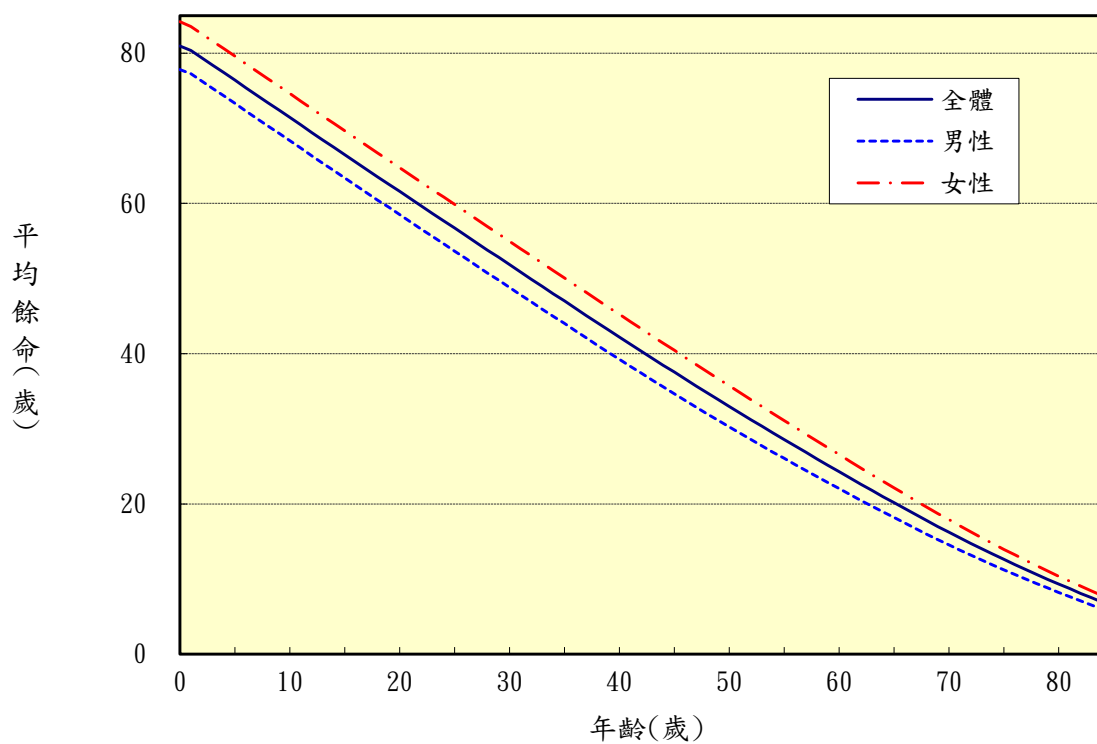


圖13 臺北市簡易生命表生存數

民國112年

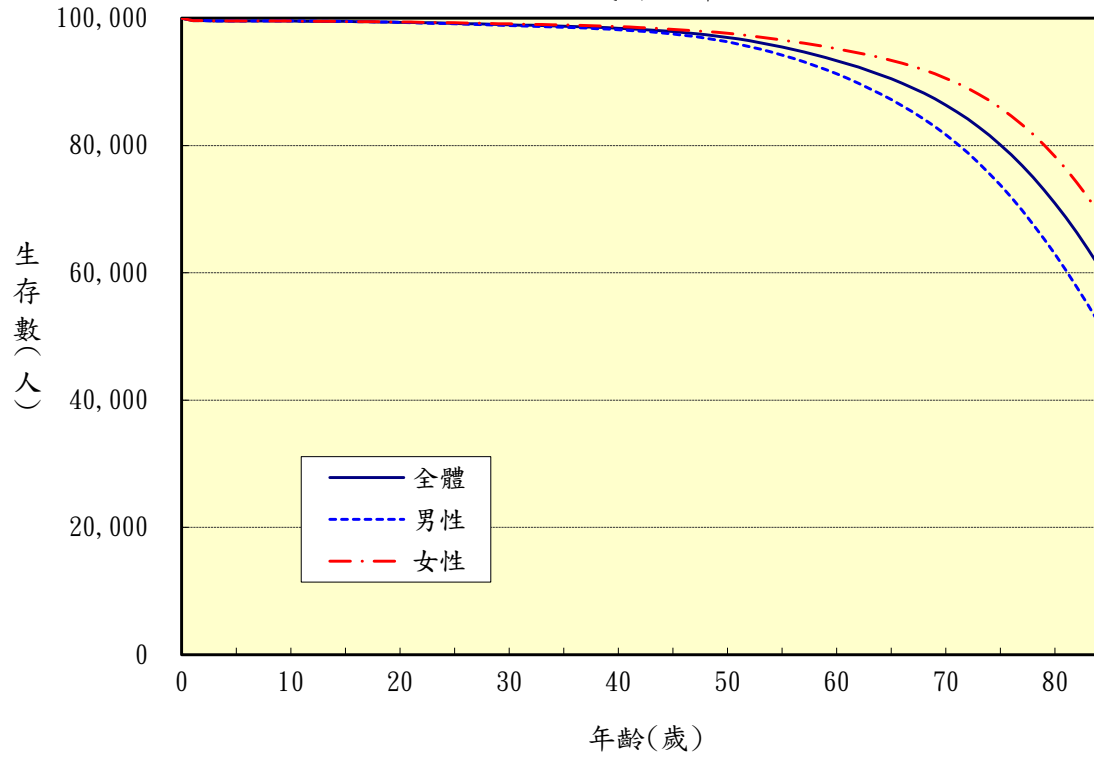


圖14 臺北市簡易生命表死亡數

民國112年

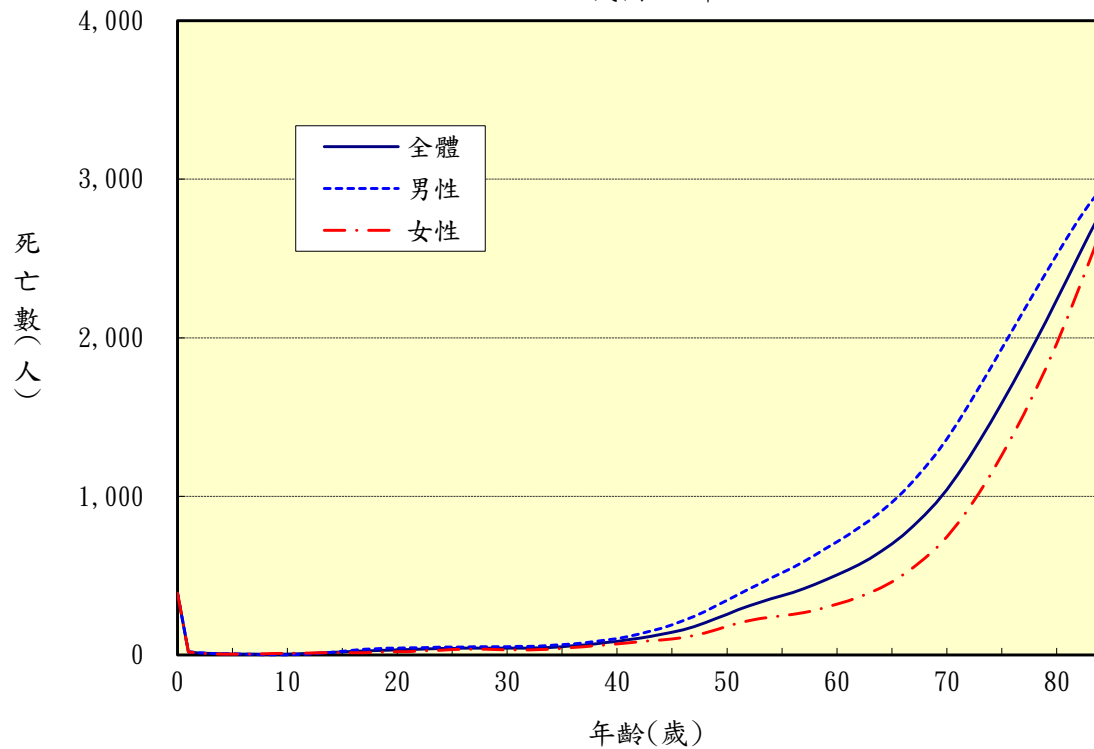


圖15 臺北市簡易生命表死亡機率

民國112年

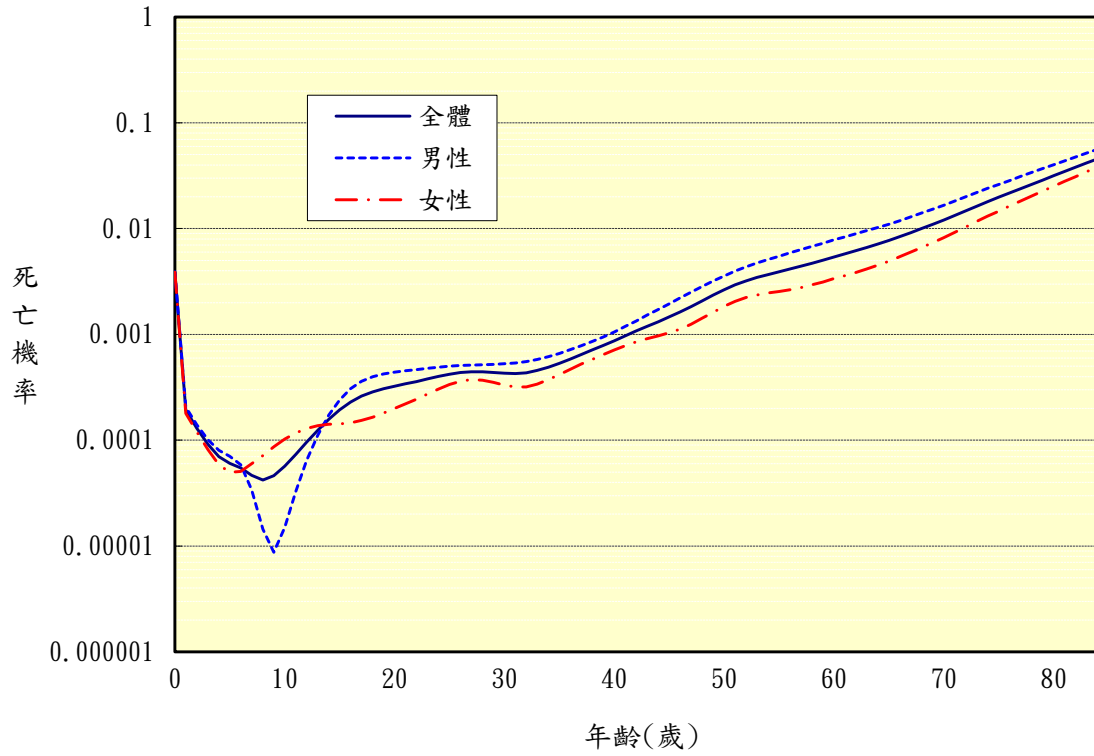


圖16 臺北市簡易生命表平均餘命

民國112年

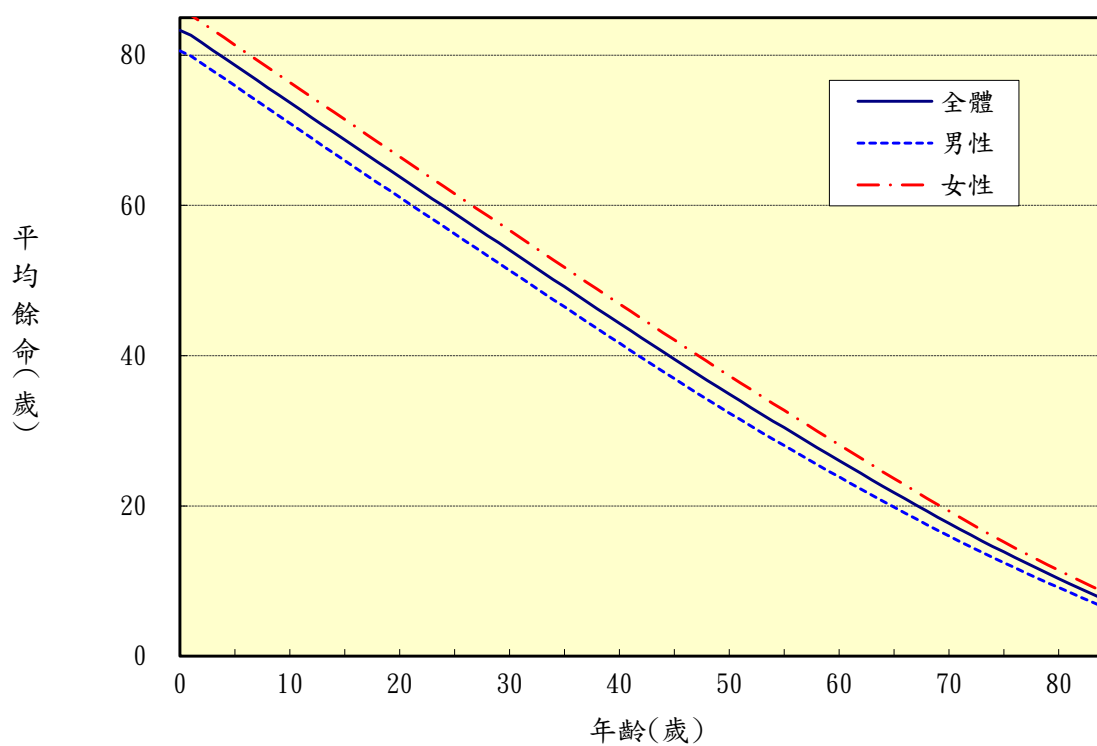


圖17 桃園市簡易生命表生存數

民國112年

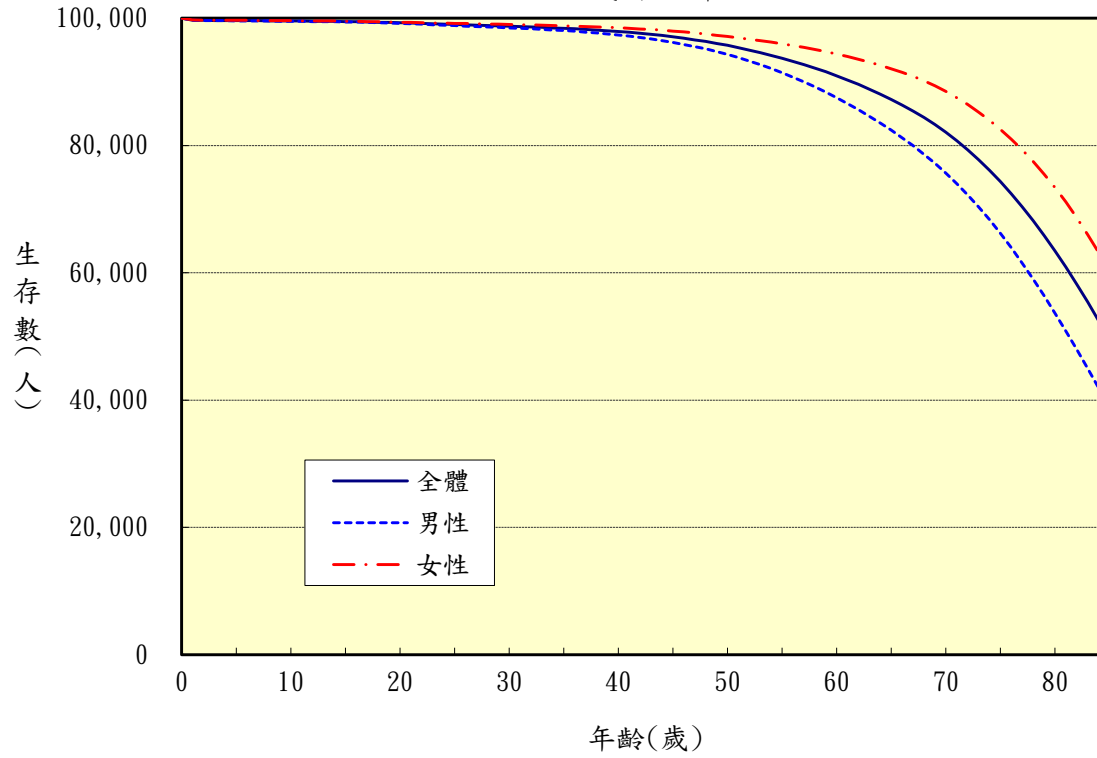


圖18 桃園市簡易生命表死亡數

民國112年

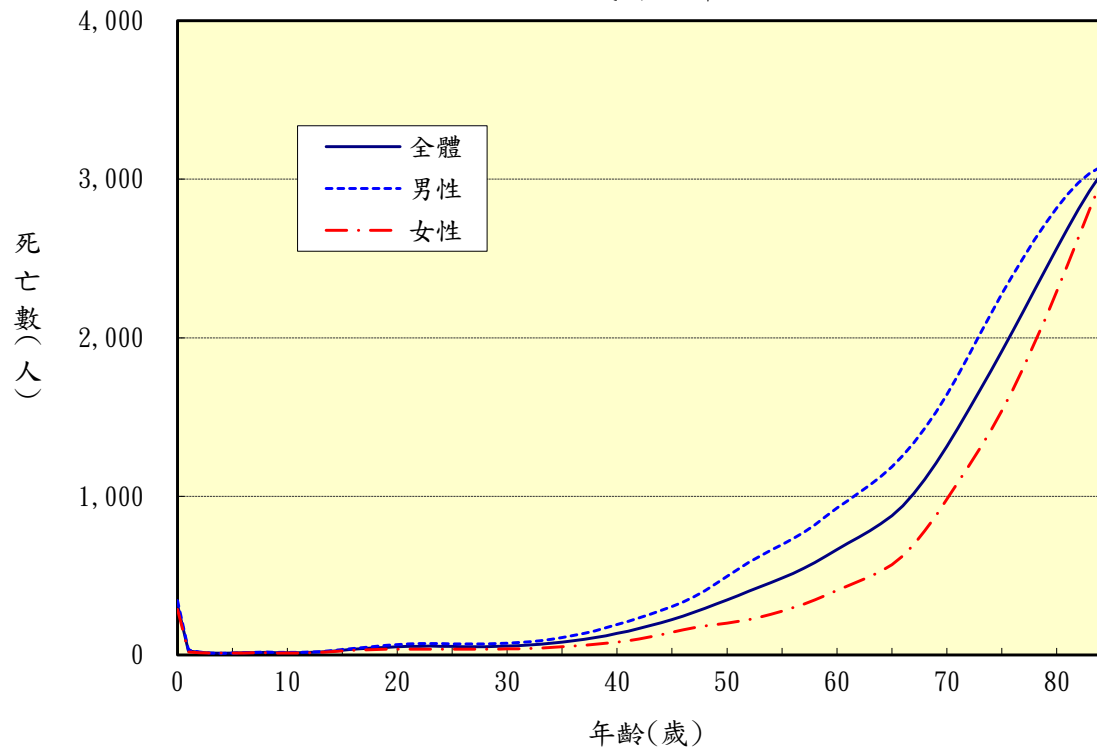


圖19 桃園市簡易生命表死亡機率

民國112年

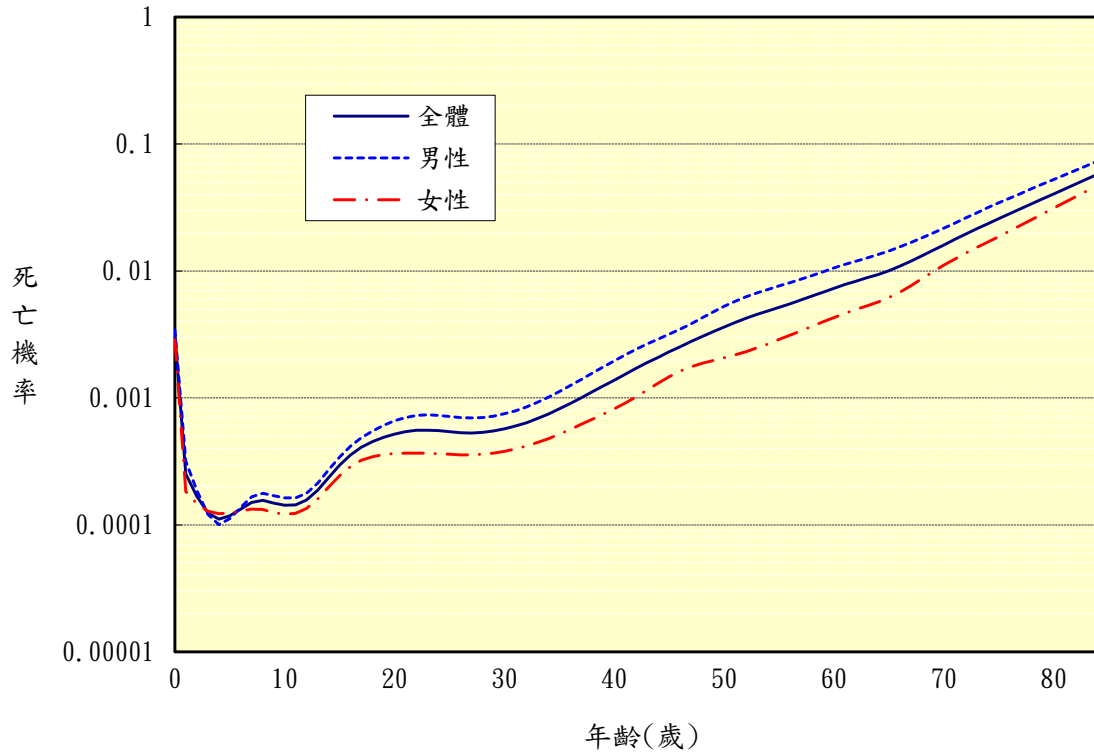


圖20 桃園市簡易生命表平均餘命

民國112年

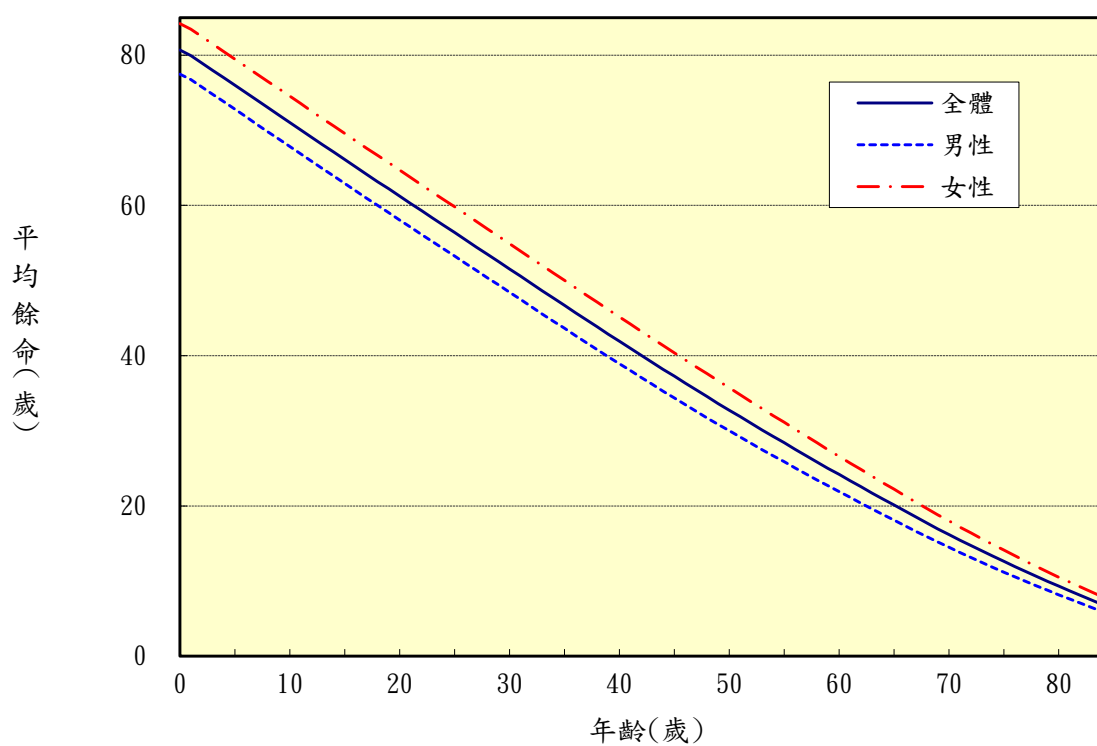


圖21 臺中市簡易生命表生存數

民國112年

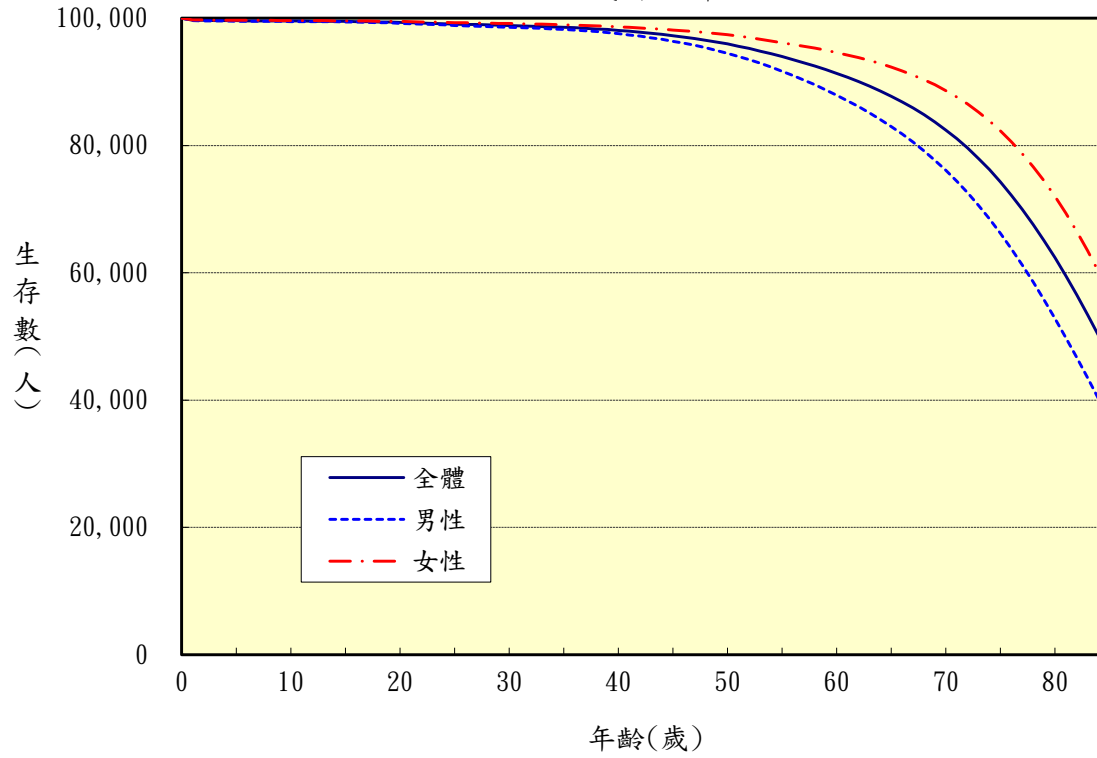


圖22 臺中市簡易生命表死亡數

民國112年

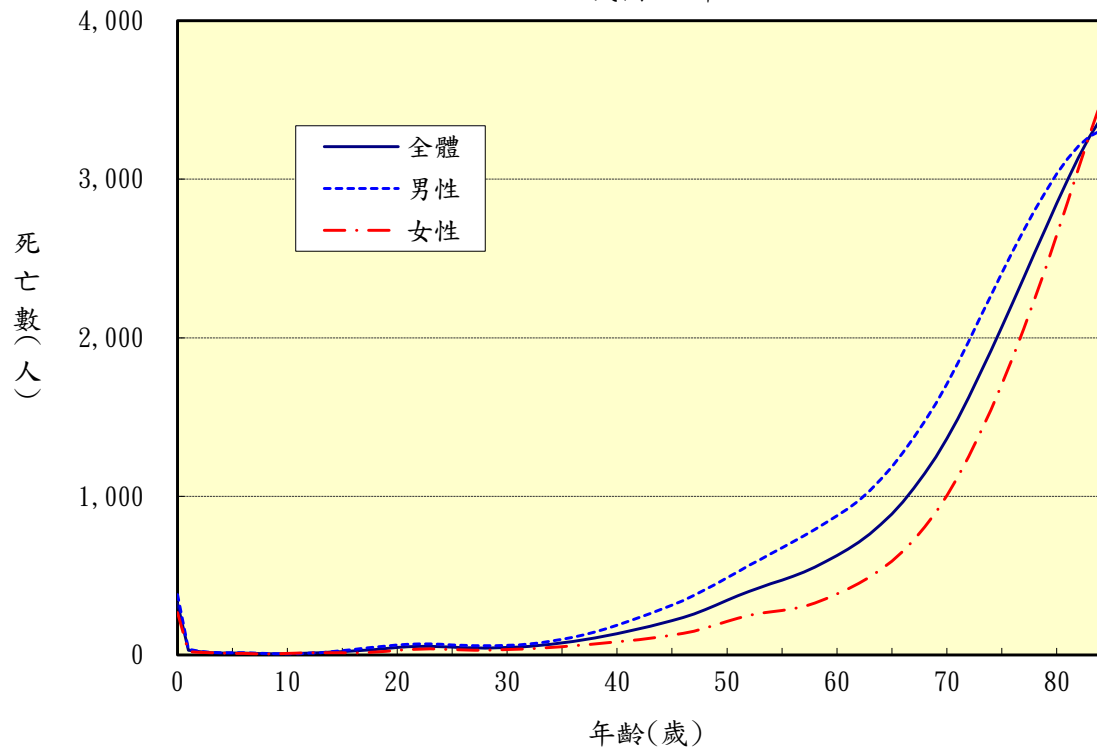


圖23 臺中市簡易生命表死亡機率

民國112年

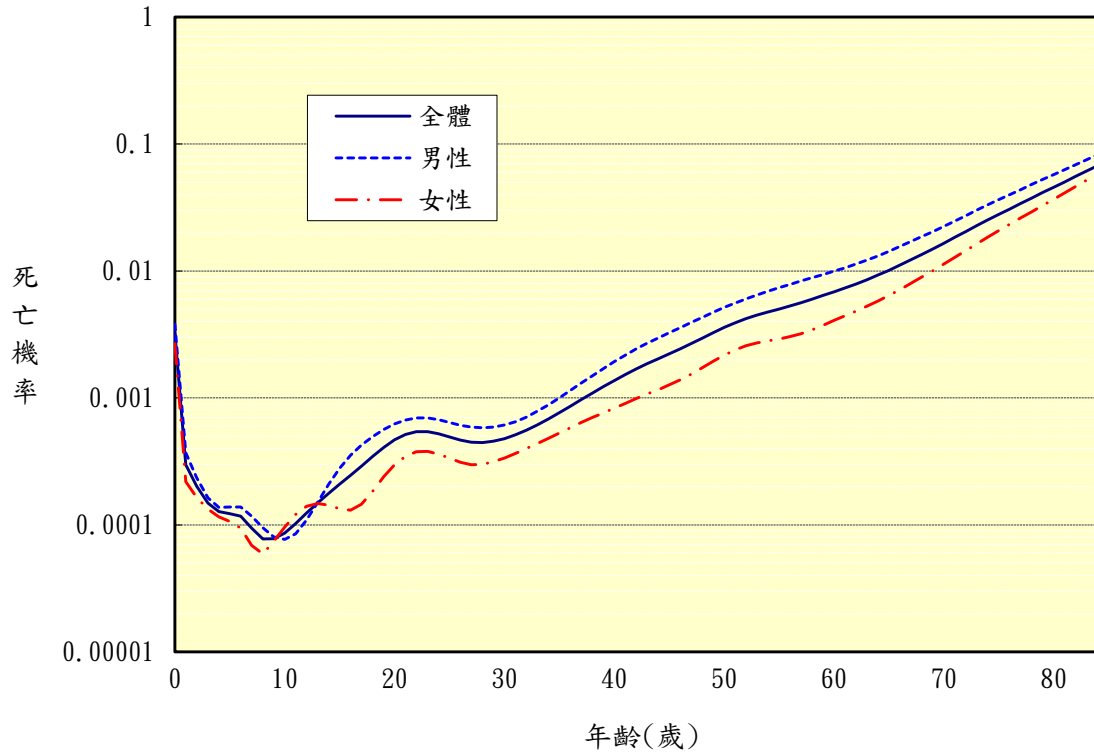


圖24 臺中市簡易生命表平均餘命

民國112年

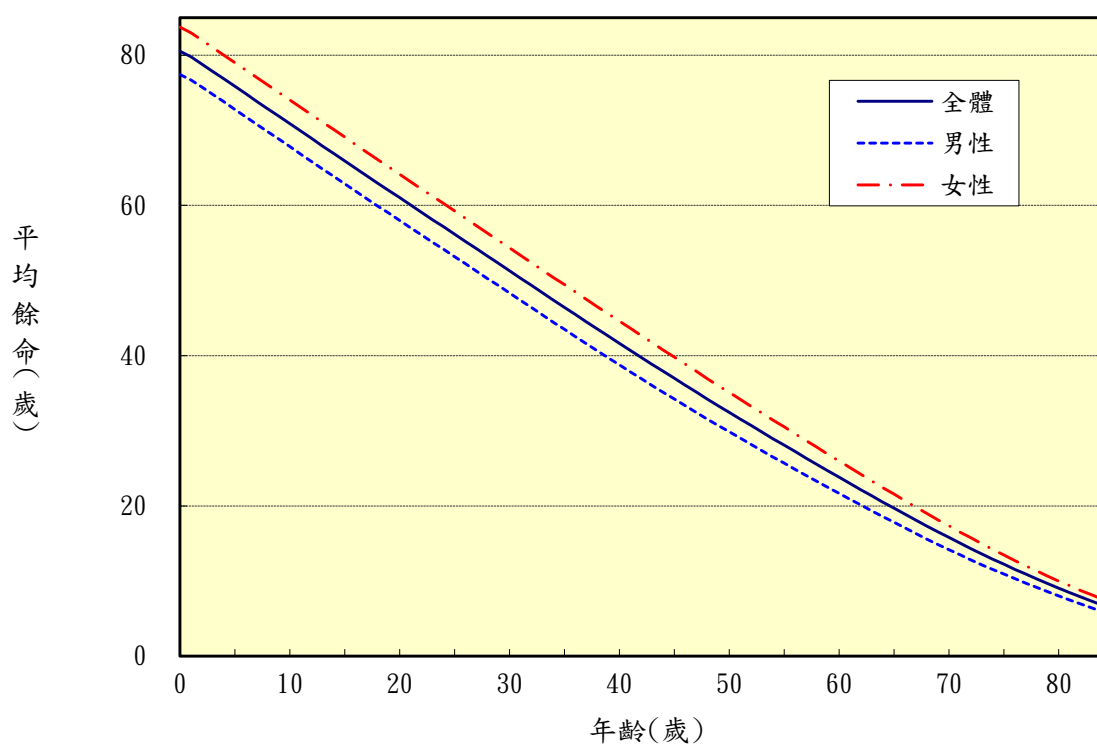


圖25 臺南市簡易生命表生存數

民國112年

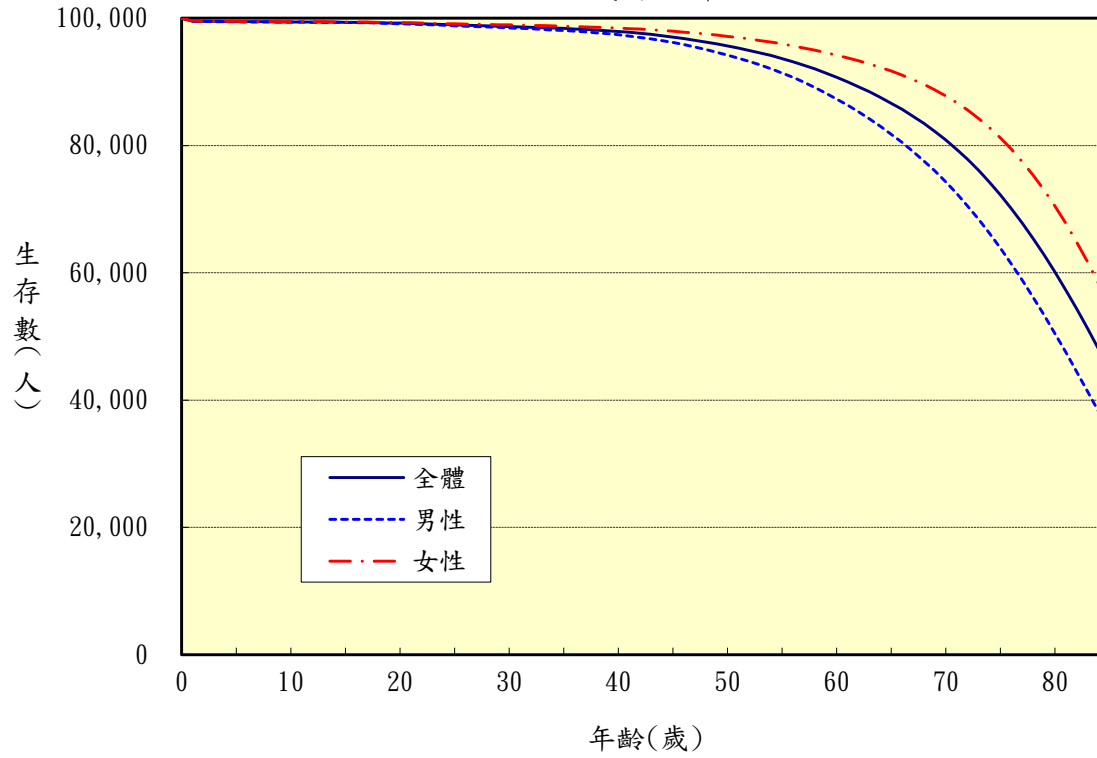


圖26 臺南市簡易生命表死亡數

民國112年

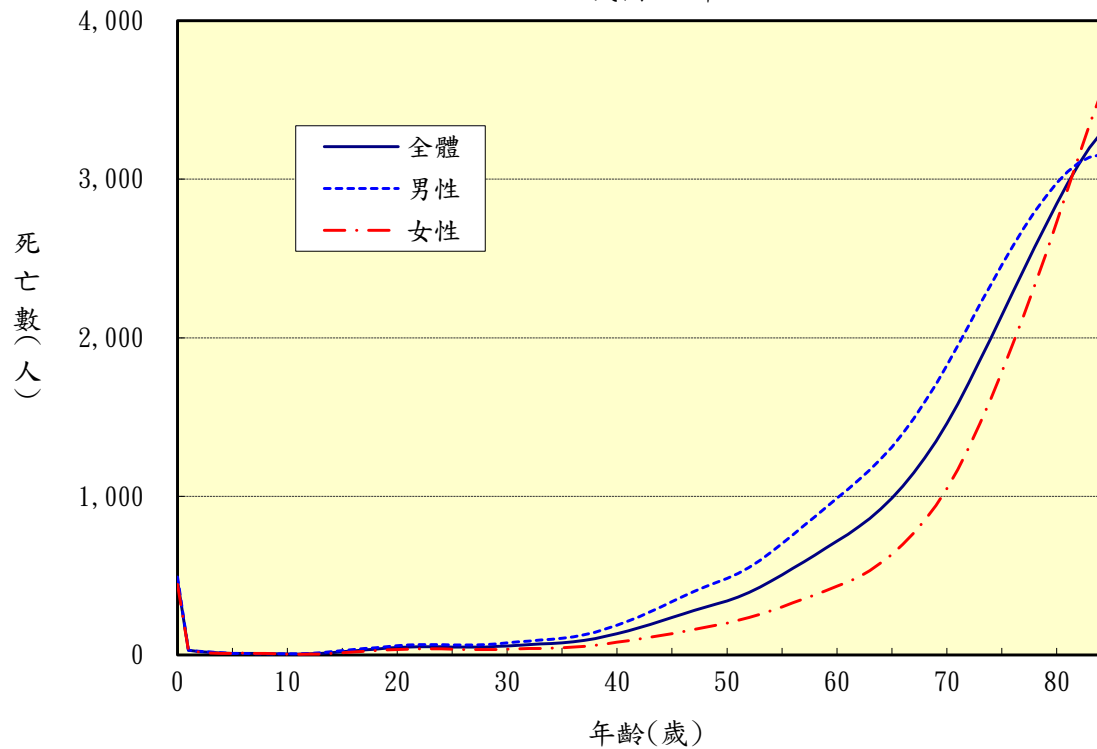


圖27 臺南市簡易生命表死亡機率

民國112年

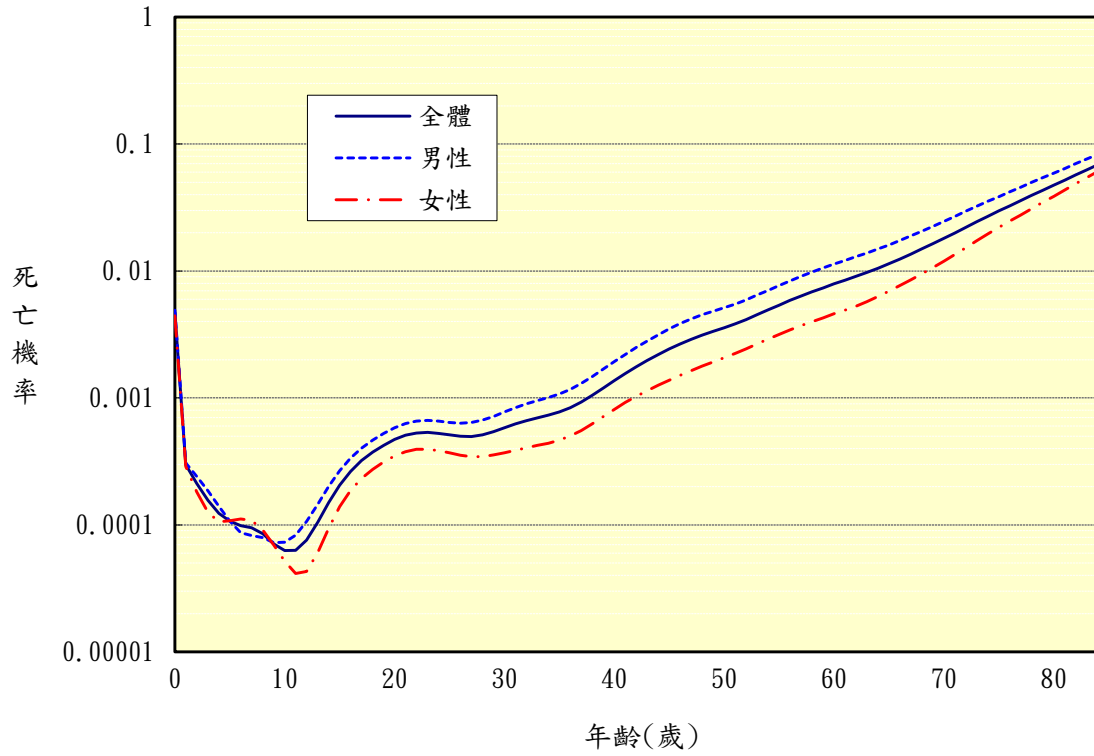


圖28 臺南市簡易生命表平均餘命

民國112年

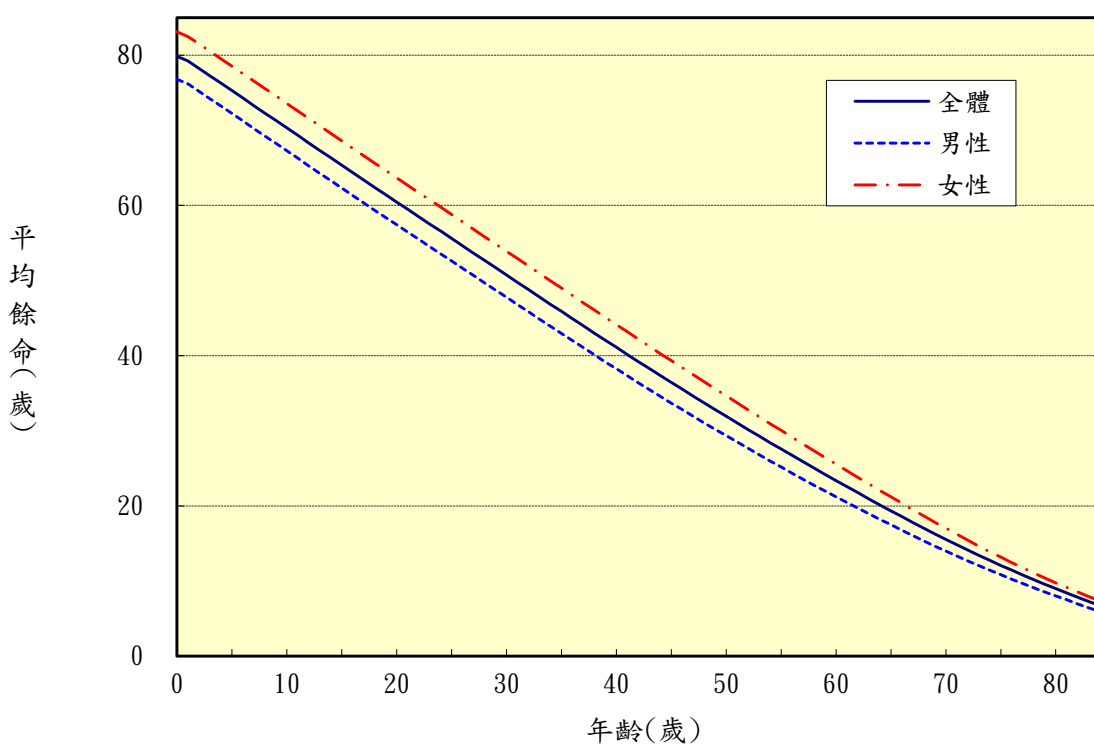


圖29 高雄市簡易生命表生存數

民國112年

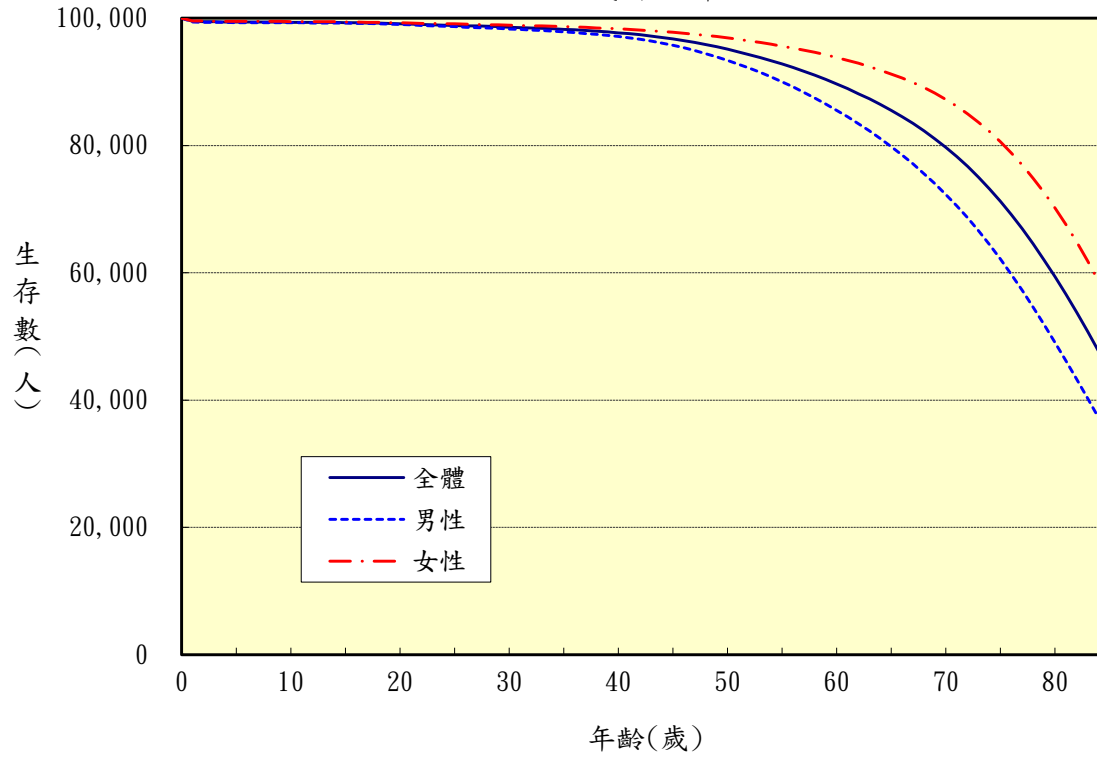


圖30 高雄市簡易生命表死亡數

民國112年

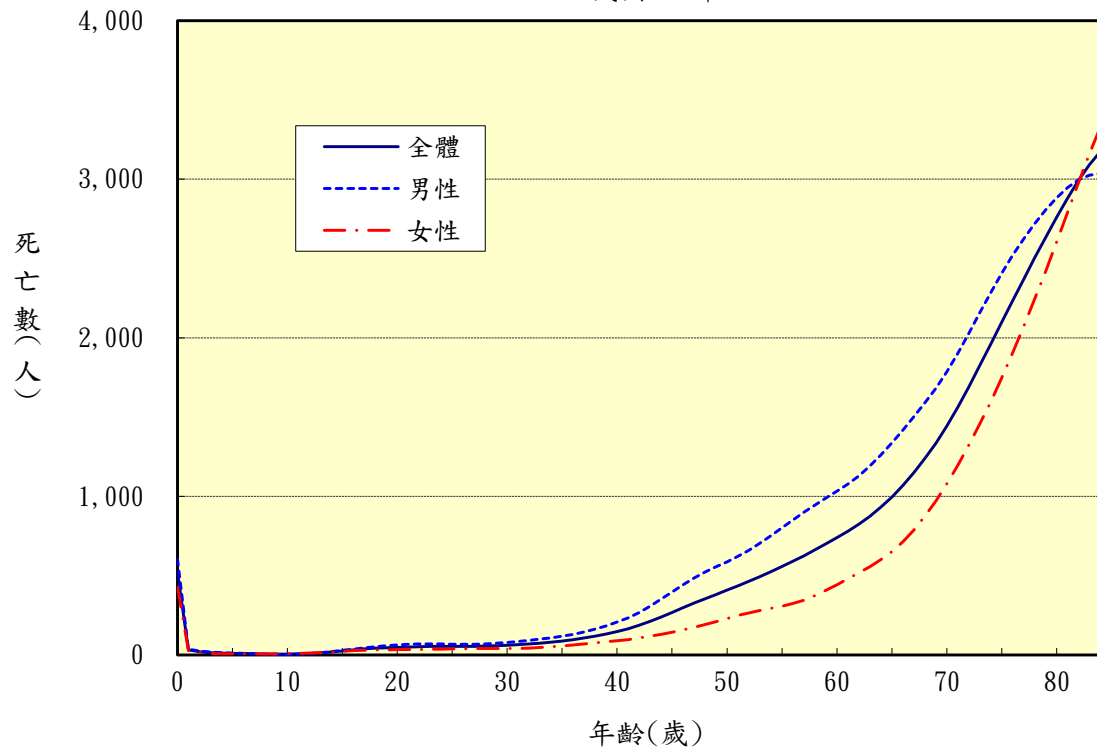


圖31 高雄市簡易生命表死亡機率

民國112年

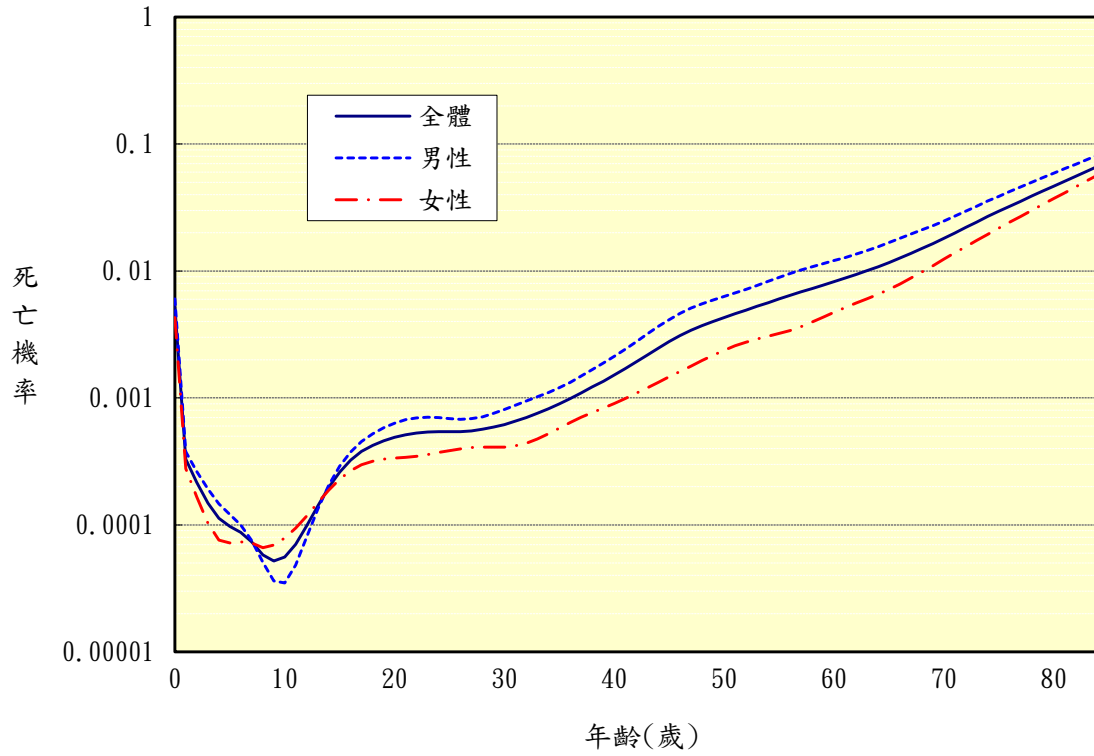
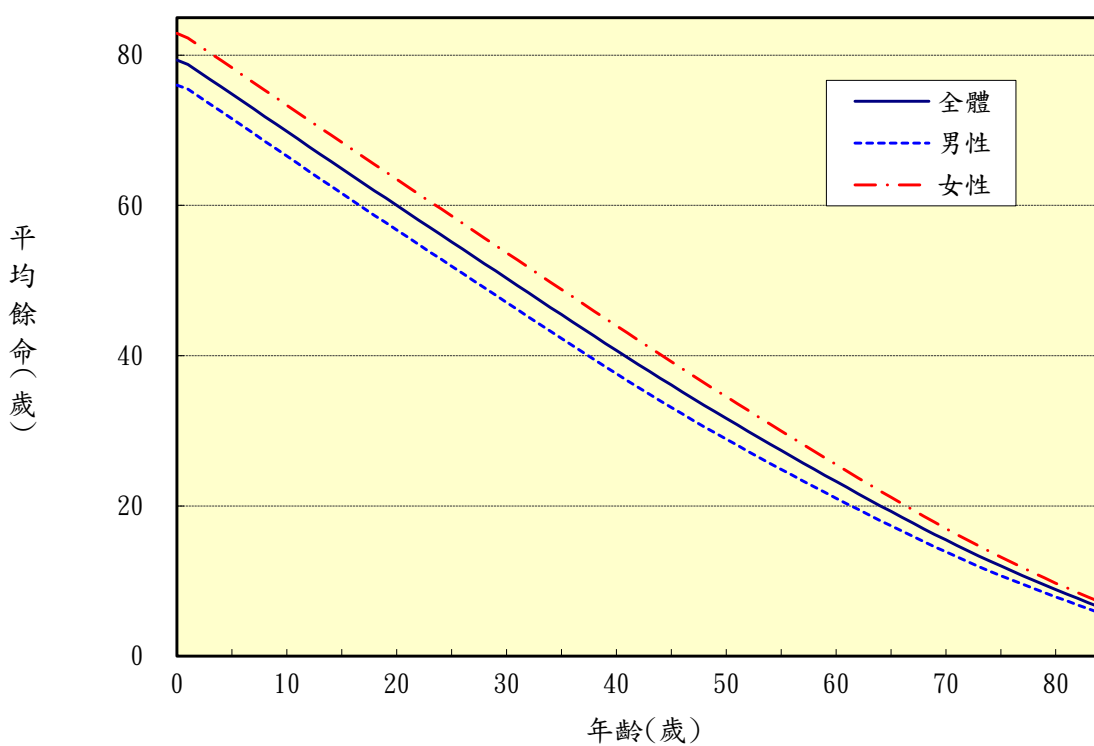


圖32 高雄市簡易生命表平均餘命

民國112年



貳、特定死因除外簡易生命表
與一般簡易生命表
函數曲線比較圖

圖33 惡性腫瘤死因除外與一般簡易生命表
生存數比較(全體)

民國112年

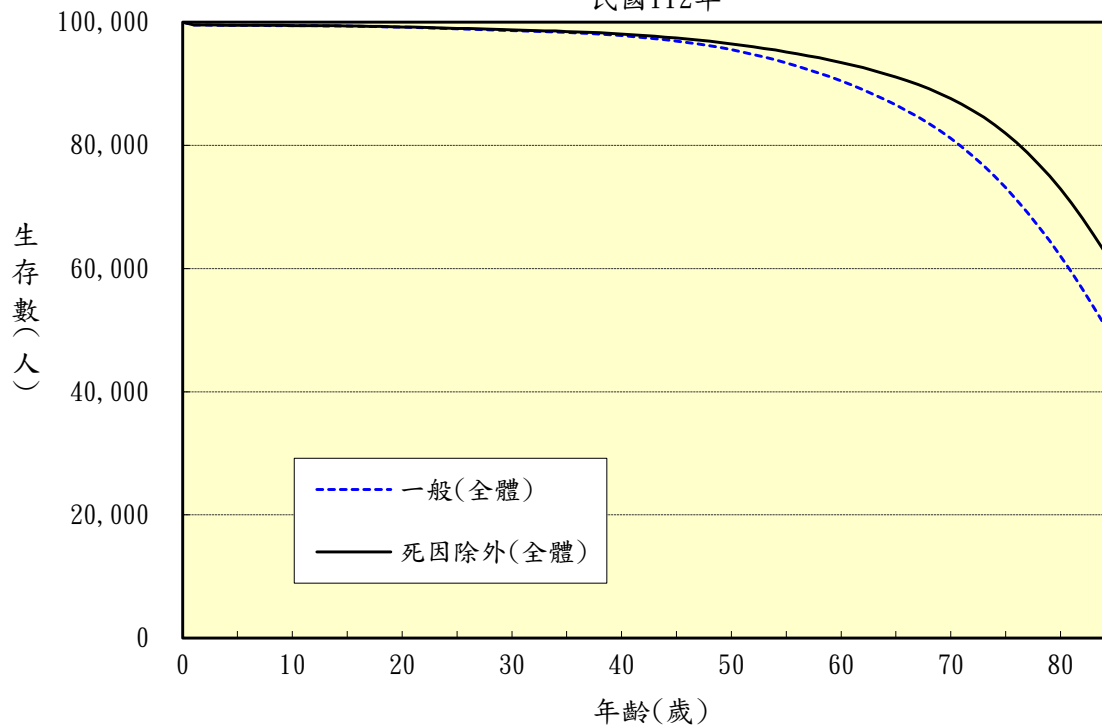


圖33 惡性腫瘤死因除外與一般簡易生命表
生存數比較(續1)(男性)

民國112年

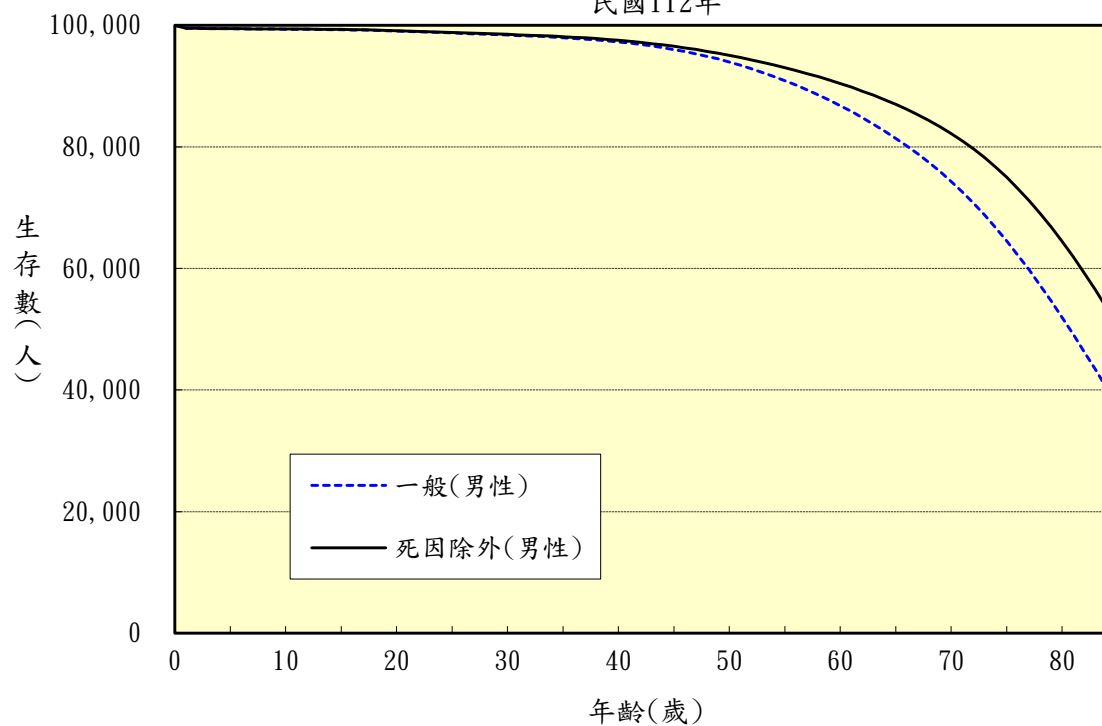


圖33 惡性腫瘤死因除外與一般簡易生命表
生存數比較(續完)(女性)

民國112年

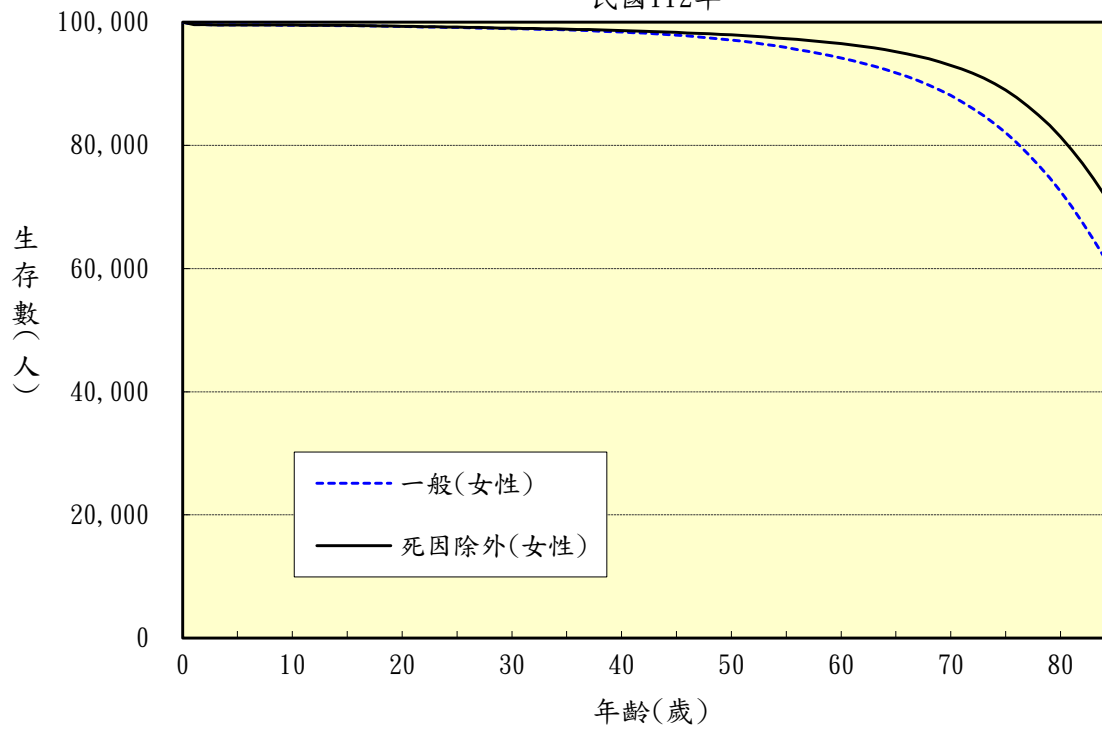


圖34 惡性腫瘤死因除外與一般簡易生命表
死亡數比較(全體)

民國112年

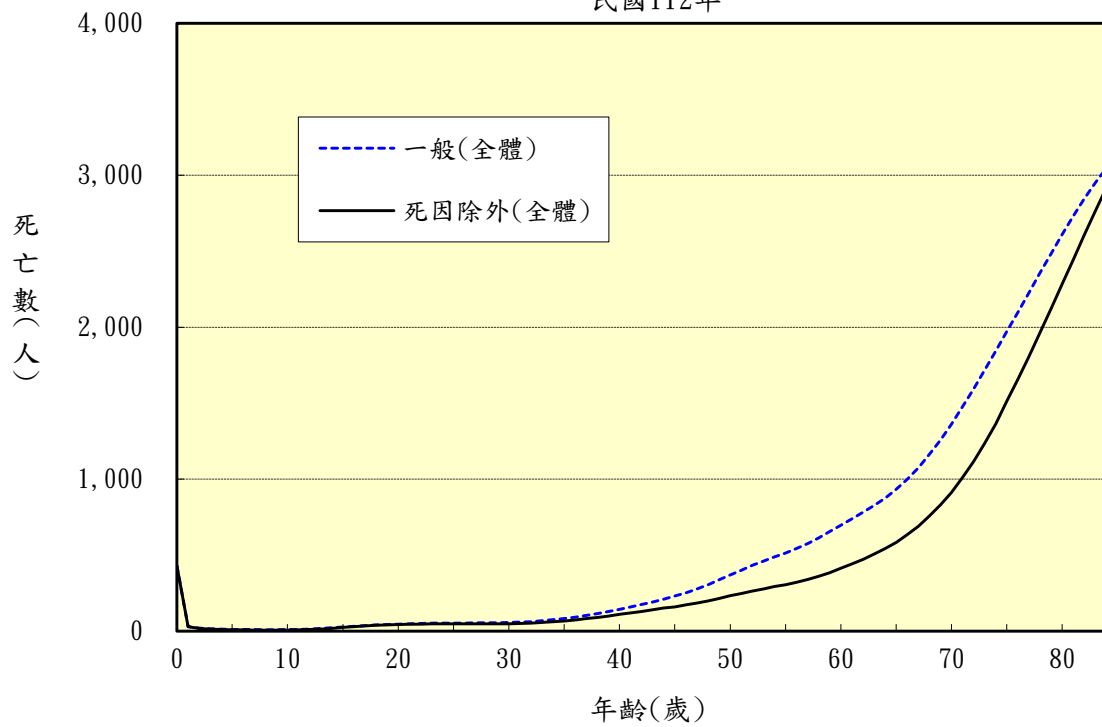


圖34 惡性腫瘤死因除外與一般簡易生命表
死亡數比較(續1)(男性)

民國112年

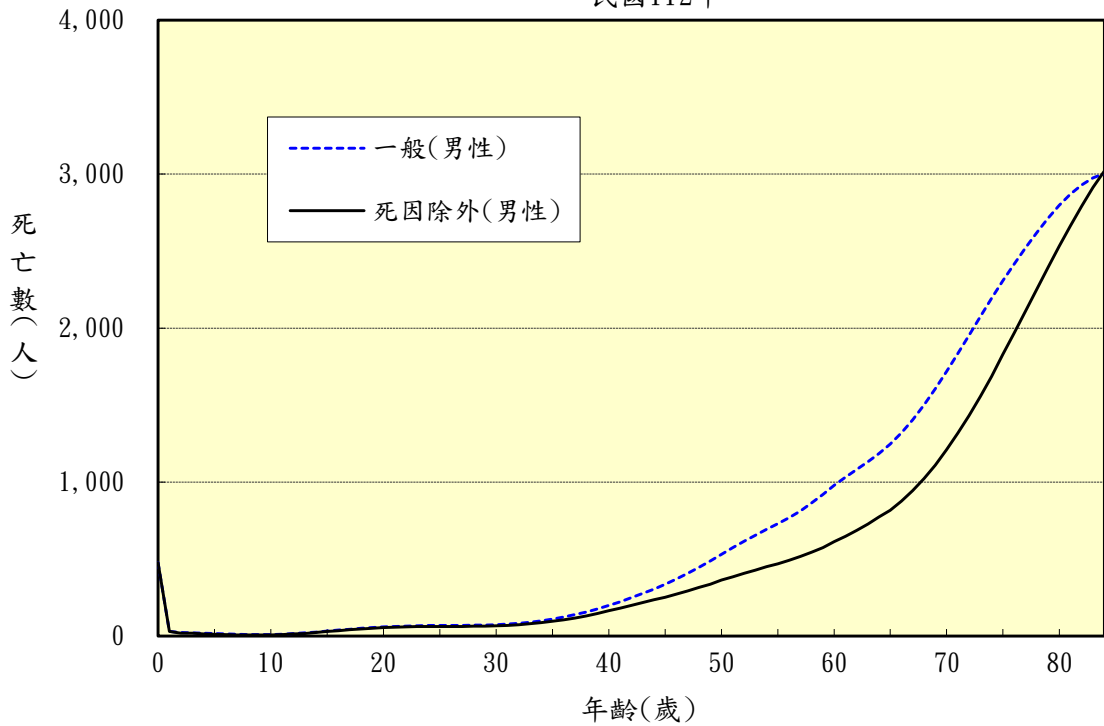


圖34 惡性腫瘤死因除外與一般簡易生命表
死亡數比較(續完)(女性)

民國112年

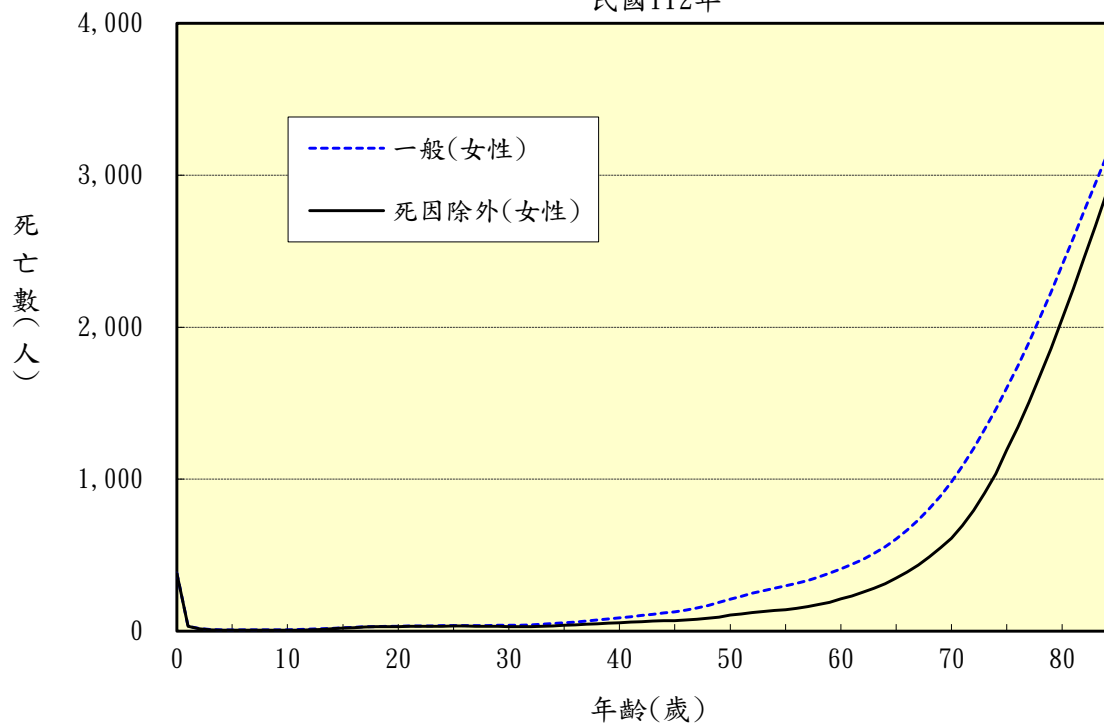


圖35 惡性腫瘤死因除外與一般簡易生命表
死亡機率比較(全體)

民國112年

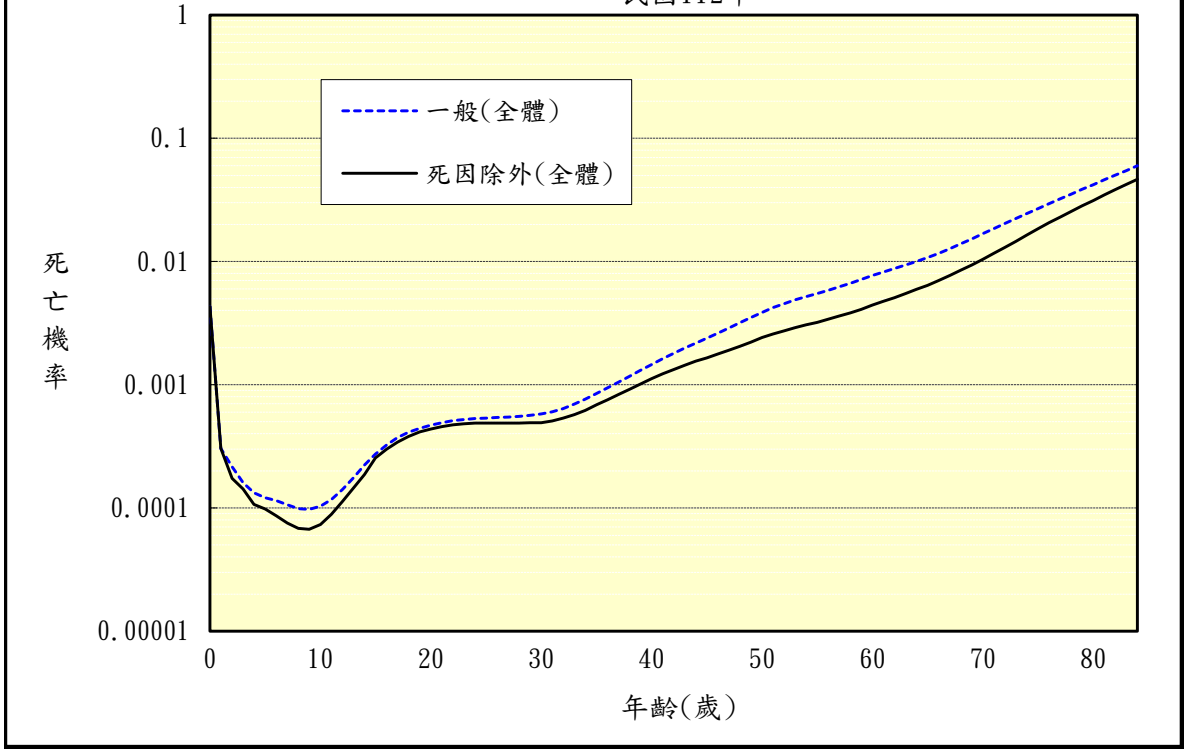


圖35 惡性腫瘤死因除外與一般簡易生命表
死亡機率比較(續1)(男性)

民國112年

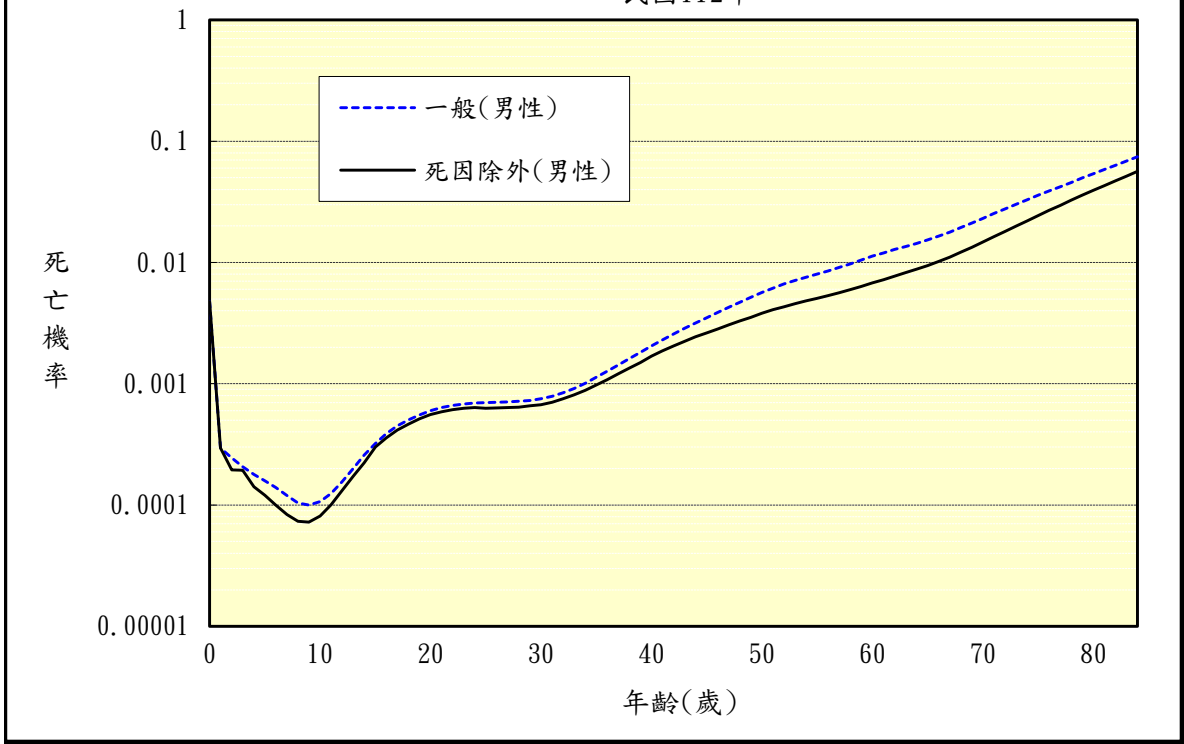


圖35 惡性腫瘤死因除外與一般簡易生命表
死亡機率比較(續完)(女性)

民國112年

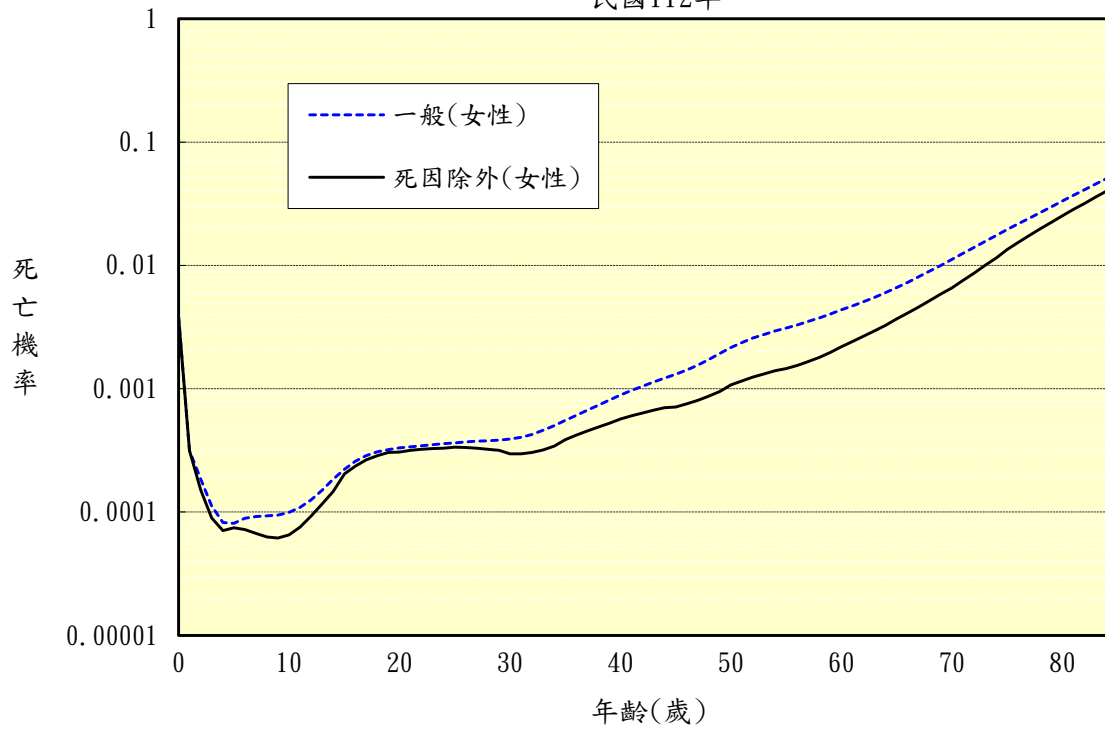


圖36 惡性腫瘤死因除外與一般簡易生命表
平均餘命比較(全體)

民國112年

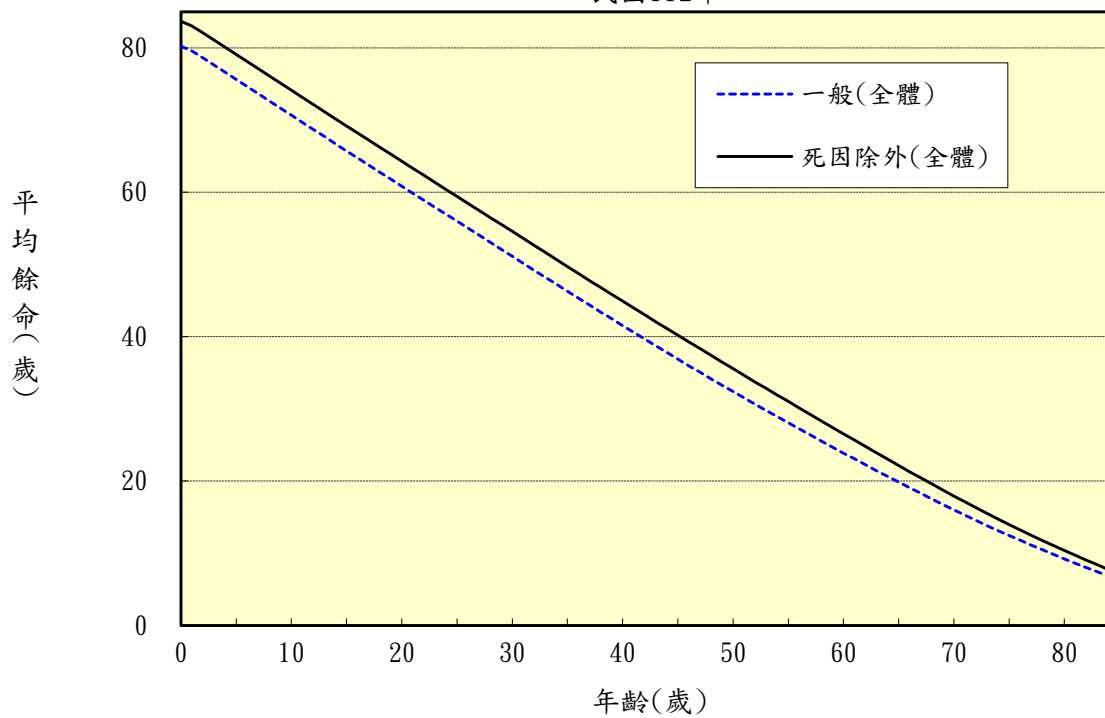


圖36 惡性腫瘤死因除外與一般簡易生命表
平均餘命比較(續1)(男性)

民國112年

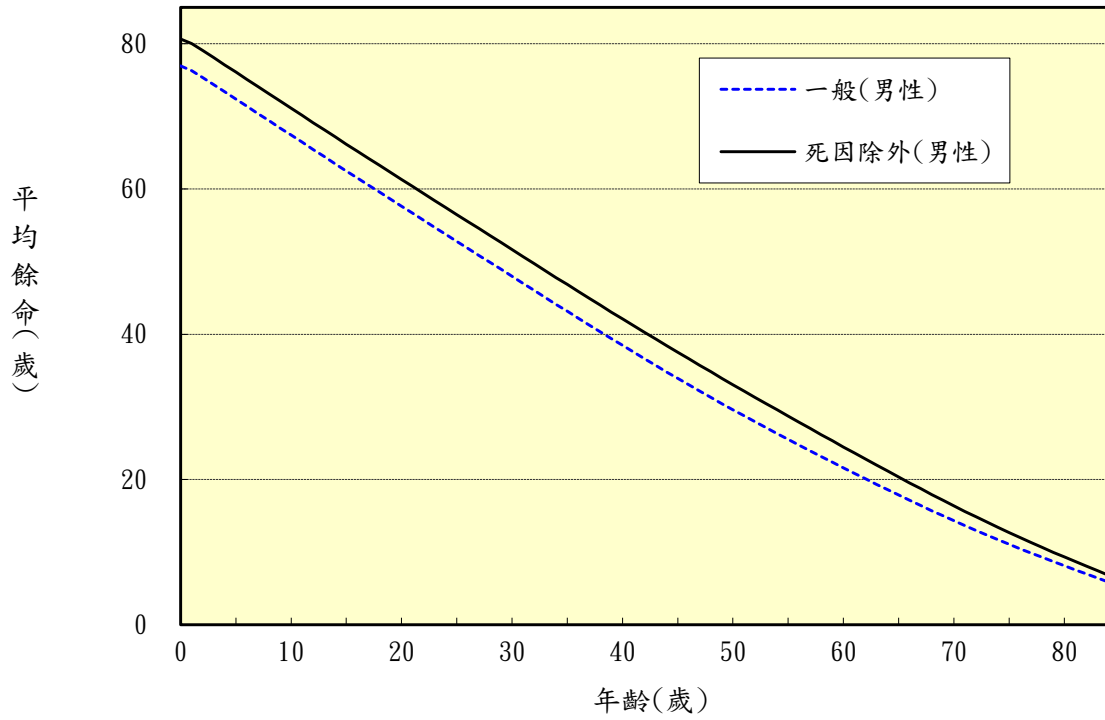


圖36 惡性腫瘤死因除外與一般簡易生命表
平均餘命比較(續完)(女性)

民國112年

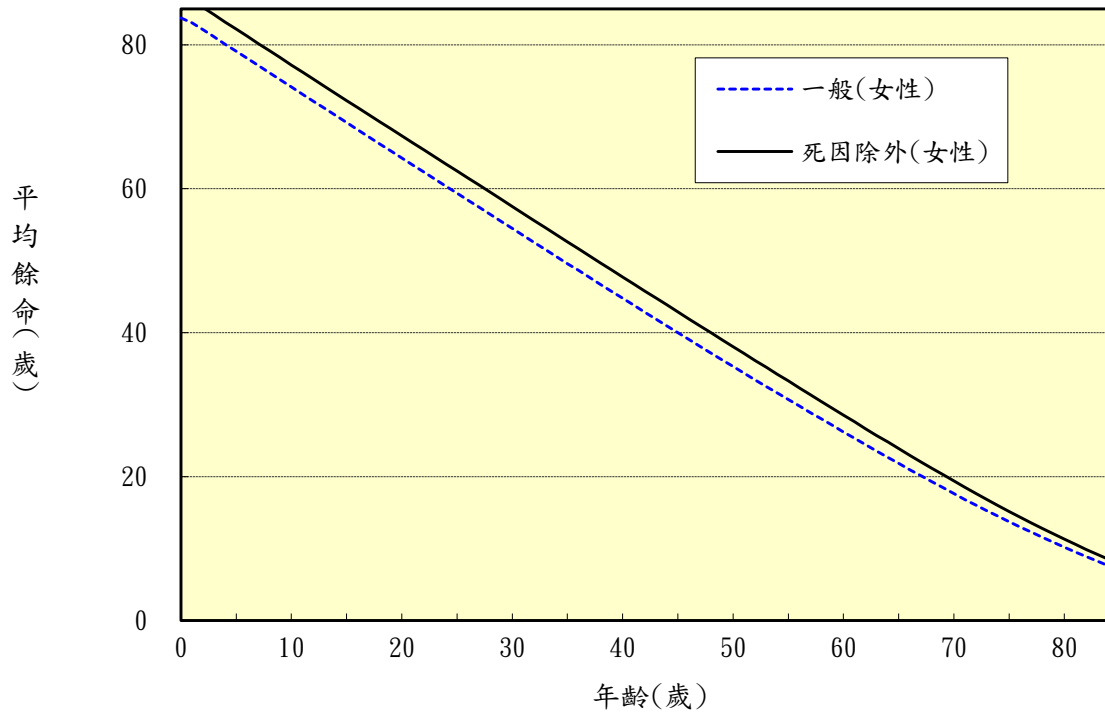


圖37 心臟疾病死因除外與一般簡易生命表
生存數比較(全體)

民國112年

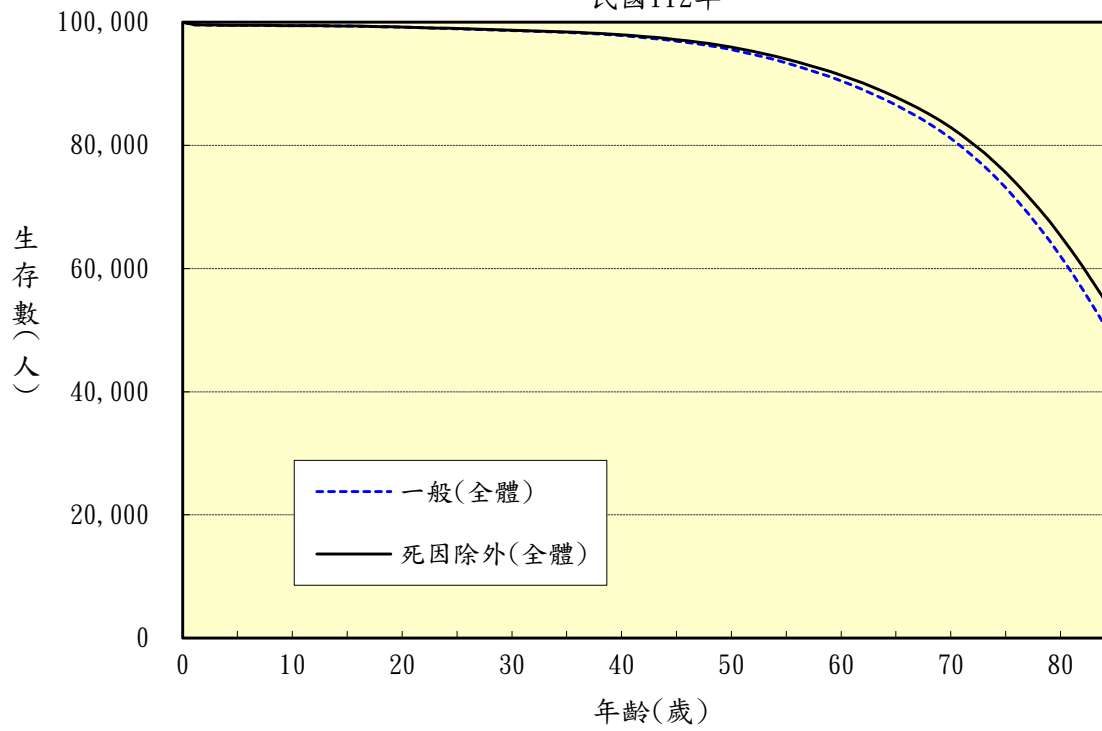


圖37 心臟疾病死因除外與一般簡易生命表
生存數比較(續1)(男性)

民國112年

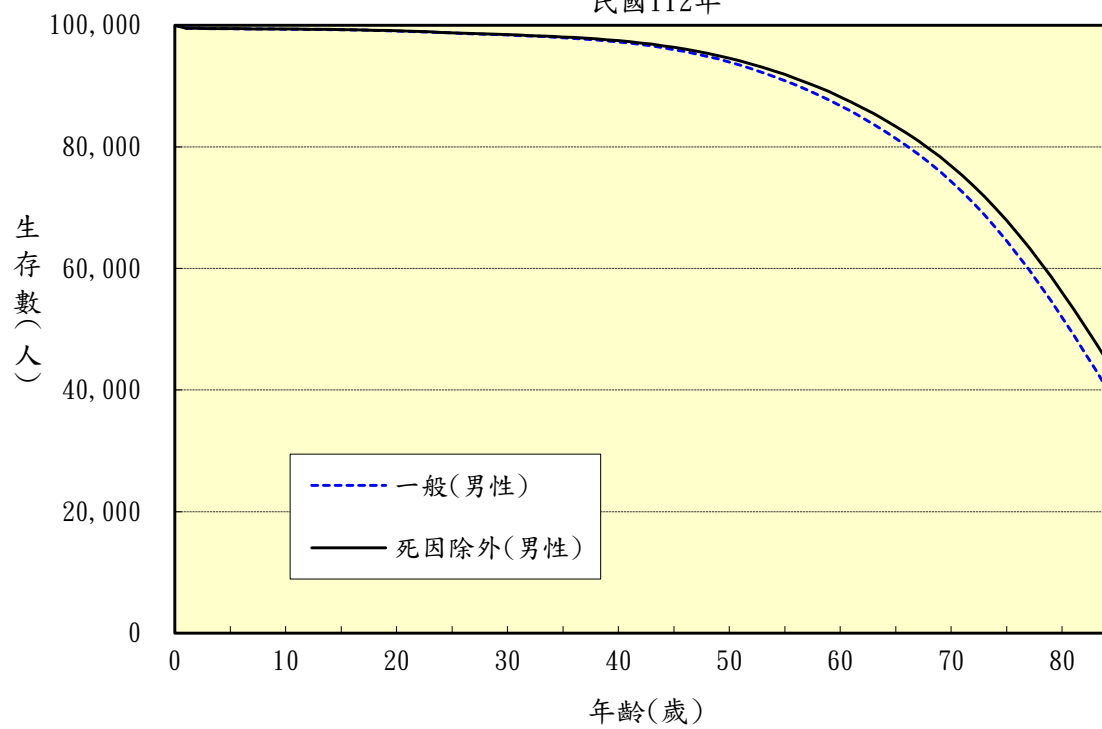


圖37 心臟疾病死因除外與一般簡易生命表
生存數比較(續完)(女性)

民國112年

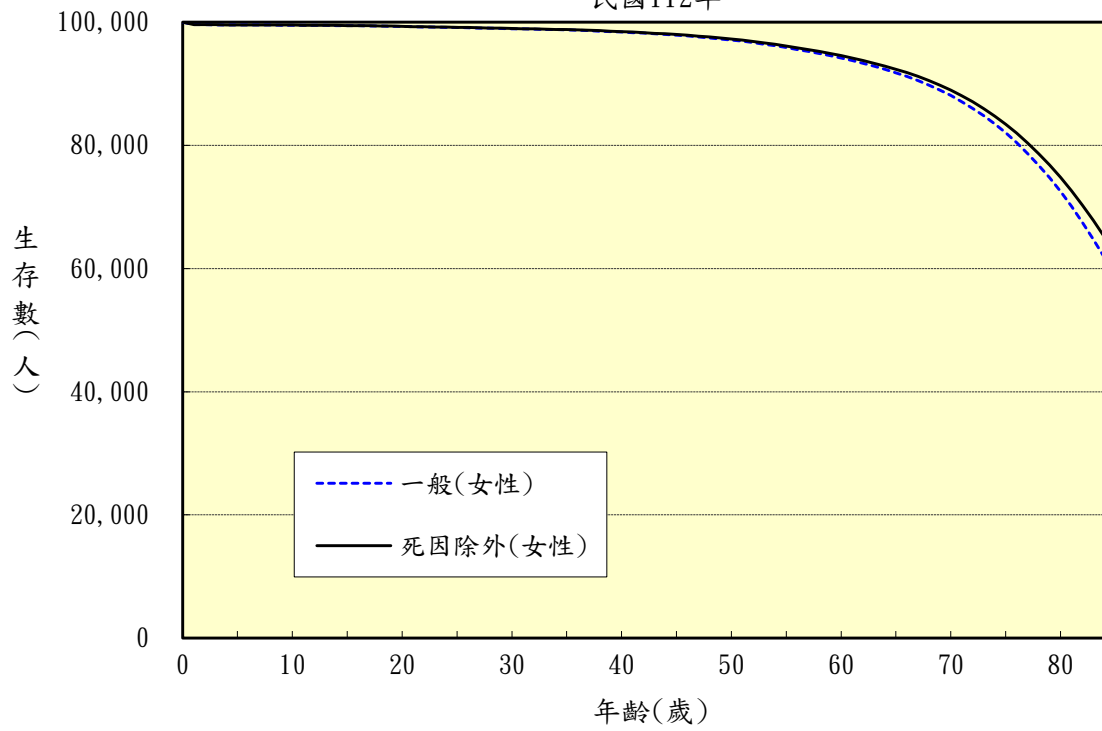


圖38 心臟疾病死因除外與一般簡易生命表
死亡數比較(全體)

民國112年

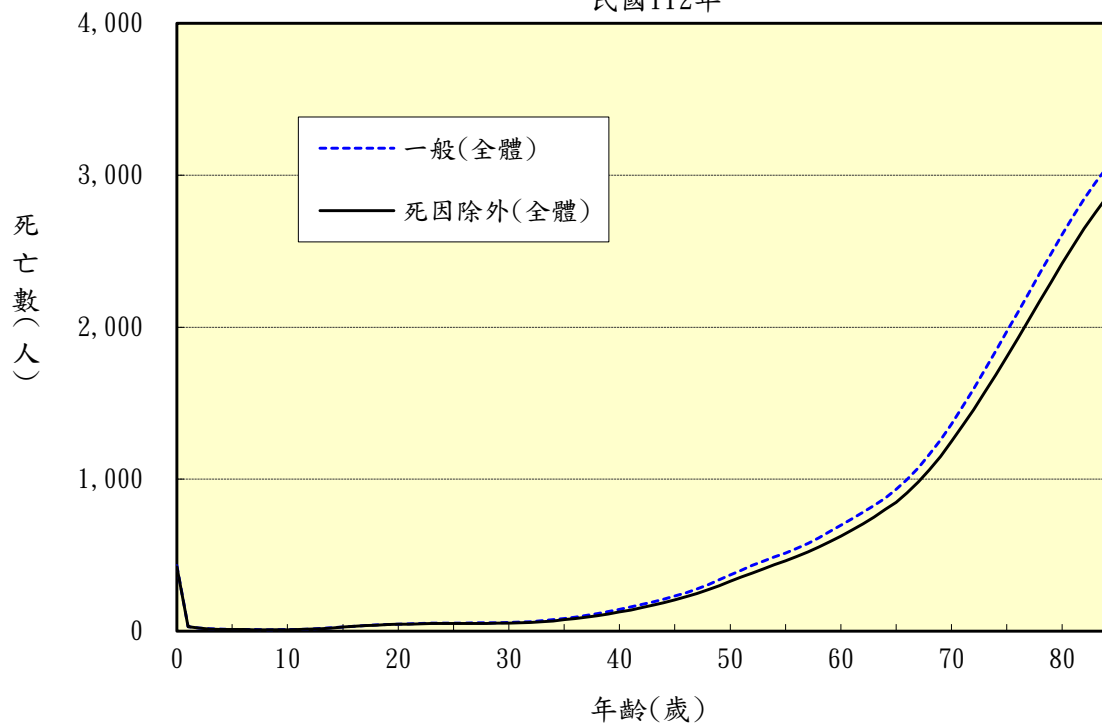


圖38 心臟疾病死因除外與一般簡易生命表
死亡數比較(續1)(男性)

民國112年

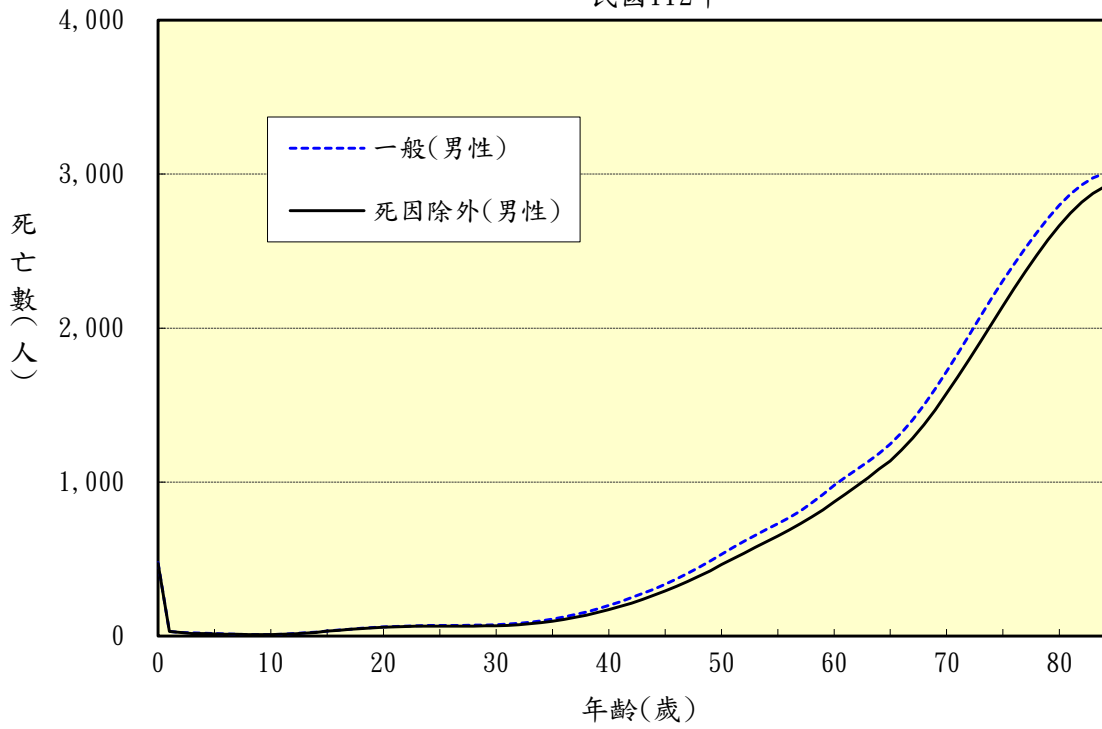


圖38 心臟疾病死因除外與一般簡易生命表
死亡數比較(續完)(女性)

民國112年

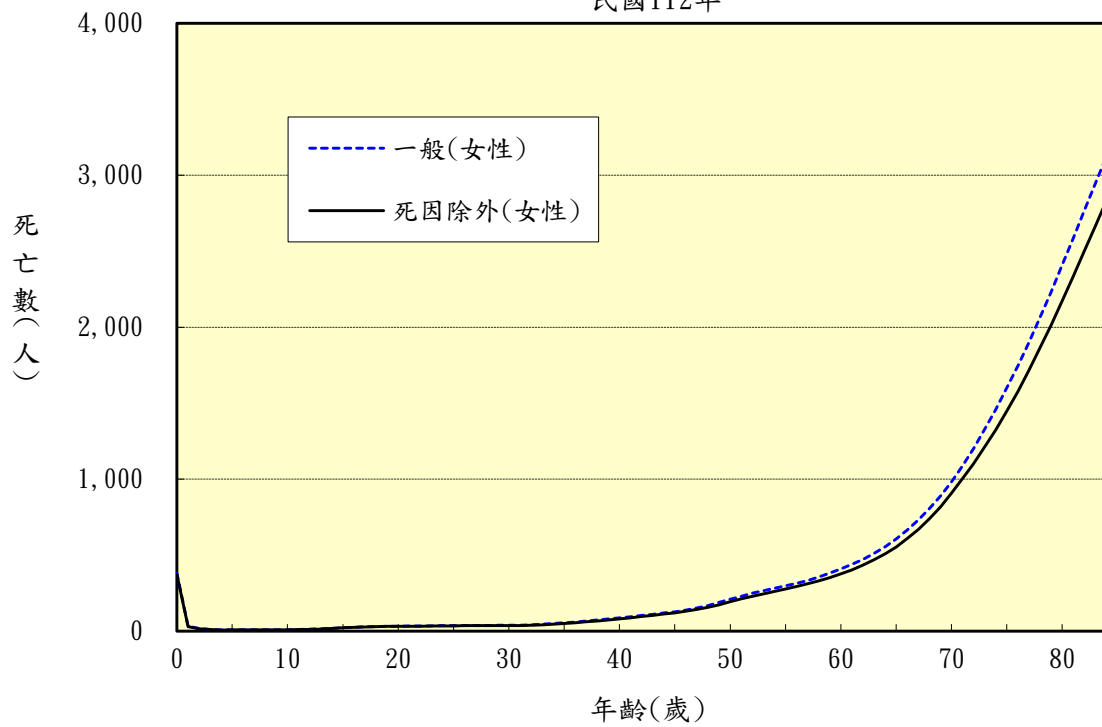


圖39 心臟疾病死因除外與一般簡易生命表
死亡機率比較(全體)

民國112年

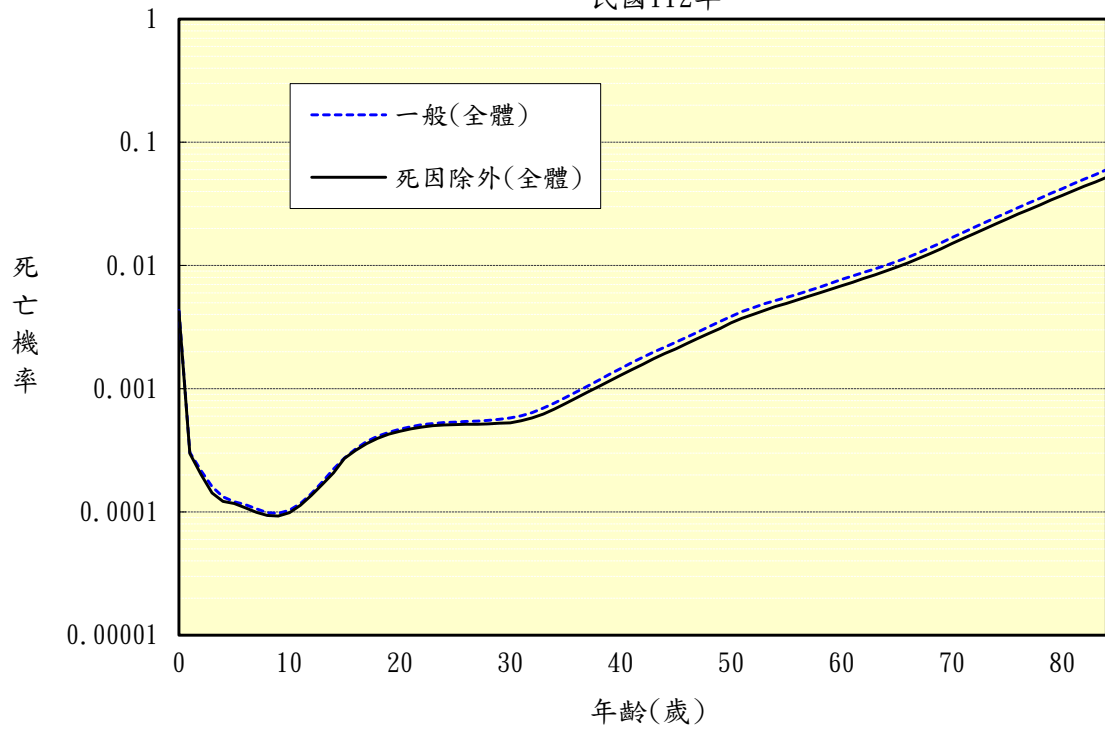


圖39 心臟疾病死因除外與一般簡易生命表
死亡機率比較(續1)(男性)

民國112年

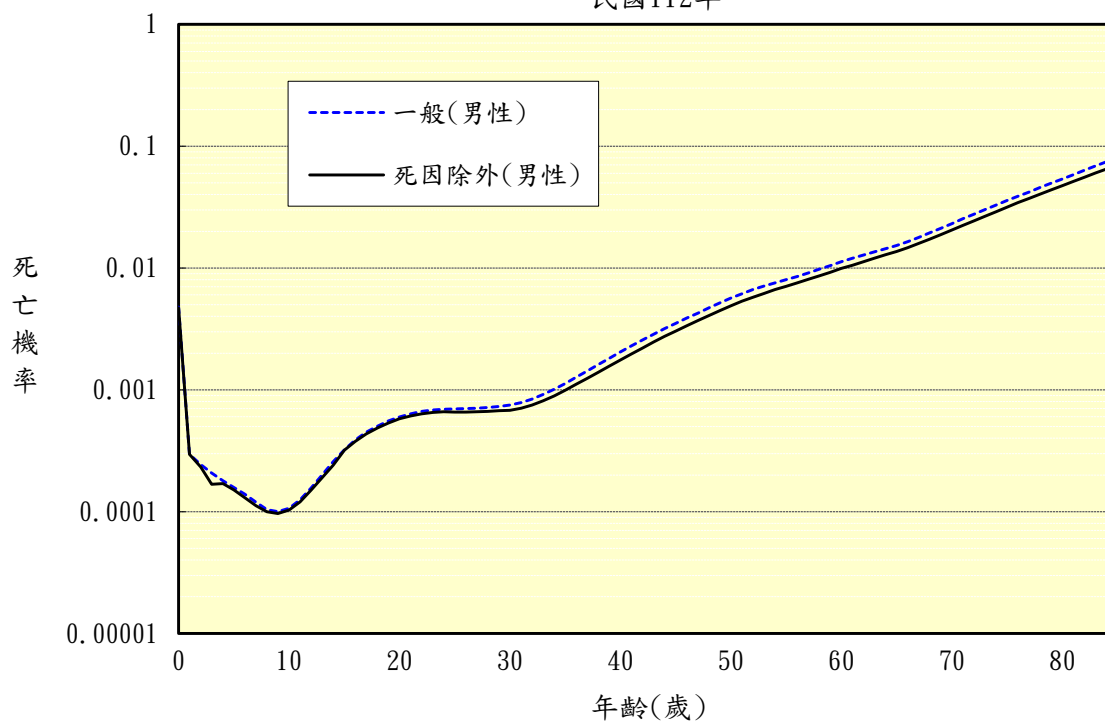


圖39 心臟疾病死因除外與一般簡易生命表
死亡機率比較(續完)(女性)

民國112年

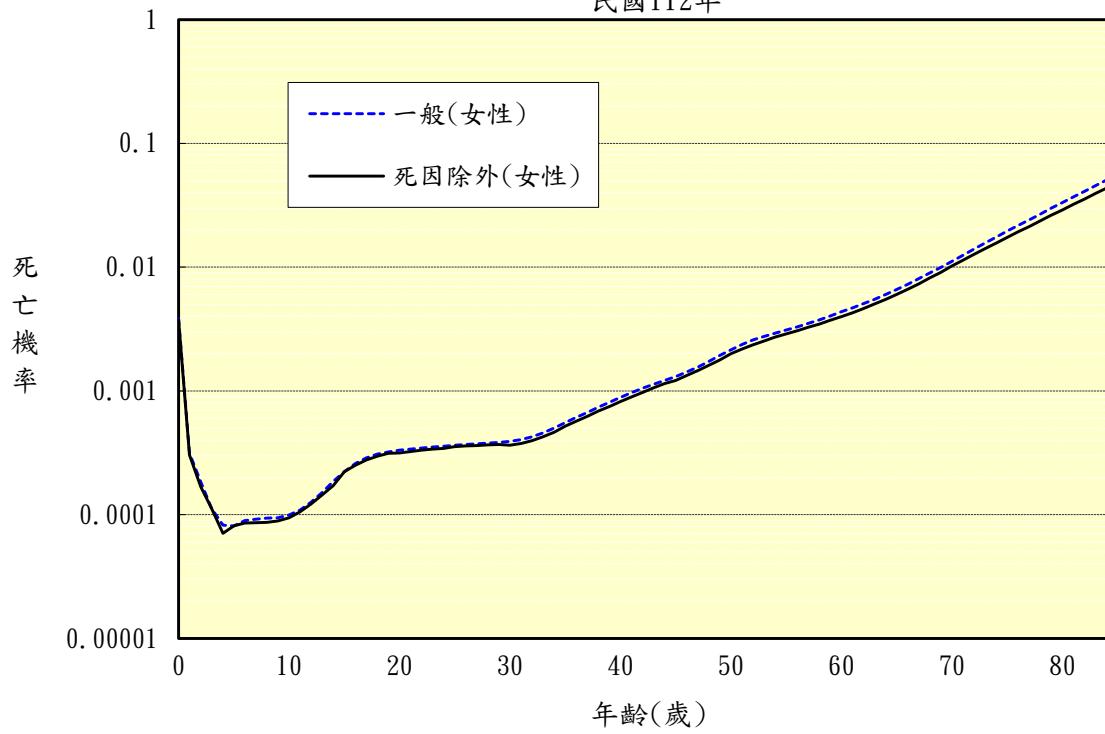


圖40 心臟疾病死因除外與一般簡易生命表
平均餘命比較(全體)

民國112年

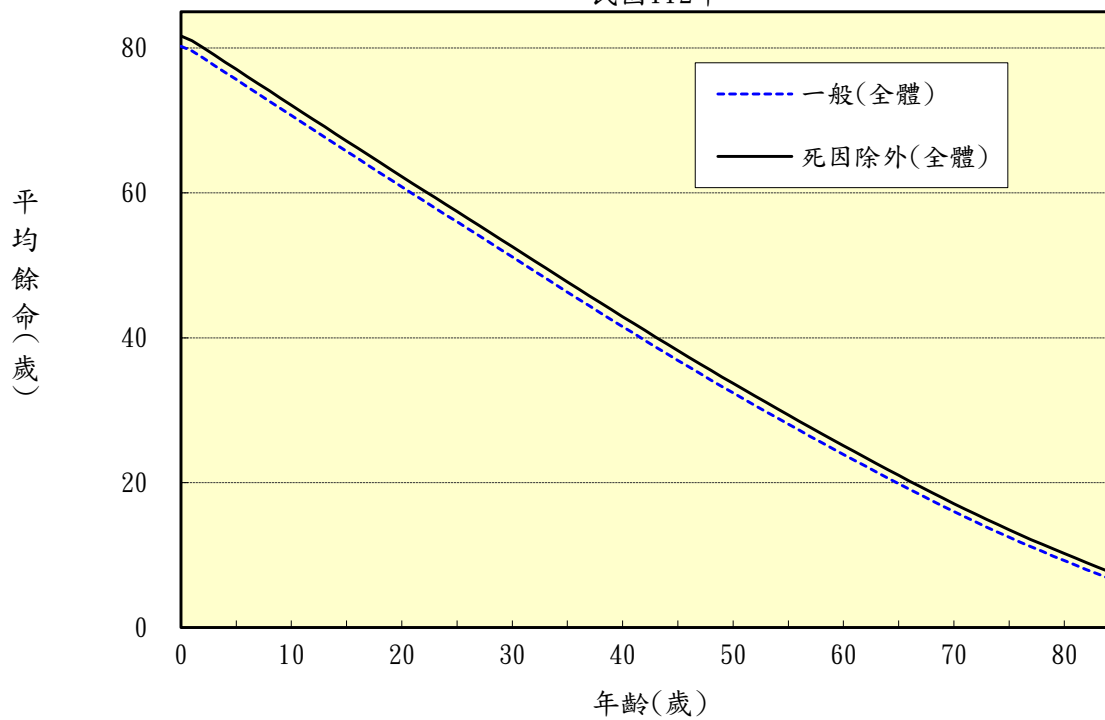


圖40 心臟疾病死因除外與一般簡易生命表
平均餘命比較(續1)(男性)

民國112年

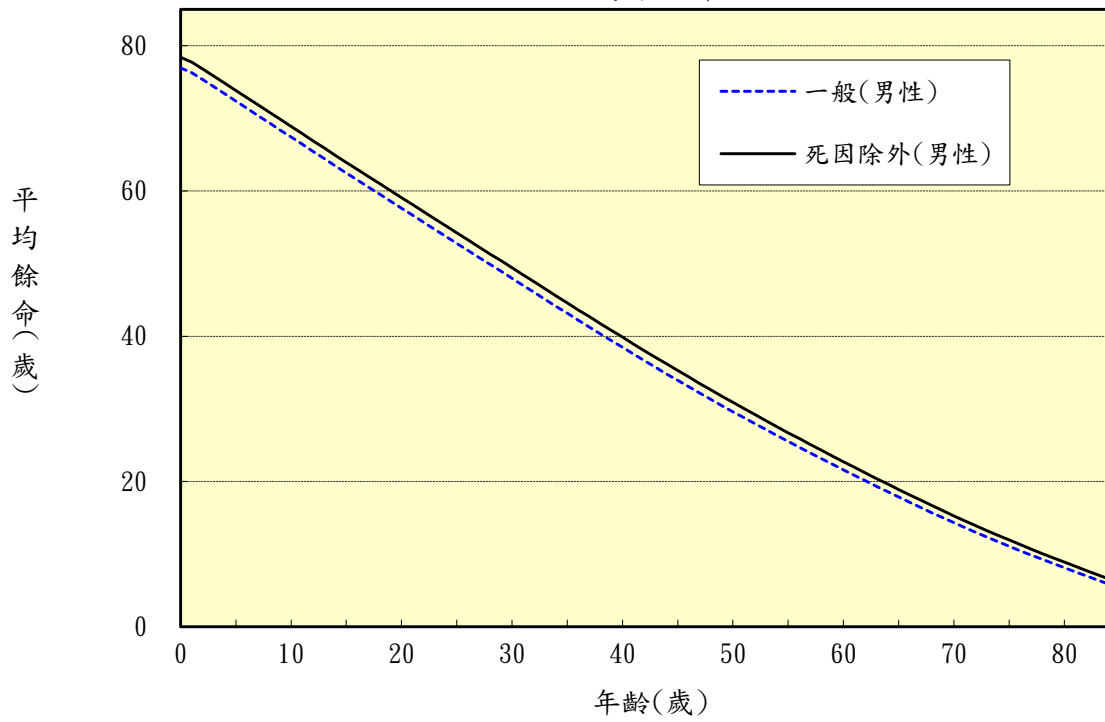


圖40 心臟疾病死因除外與一般簡易生命表
平均餘命比較(續完)(女性)

民國112年

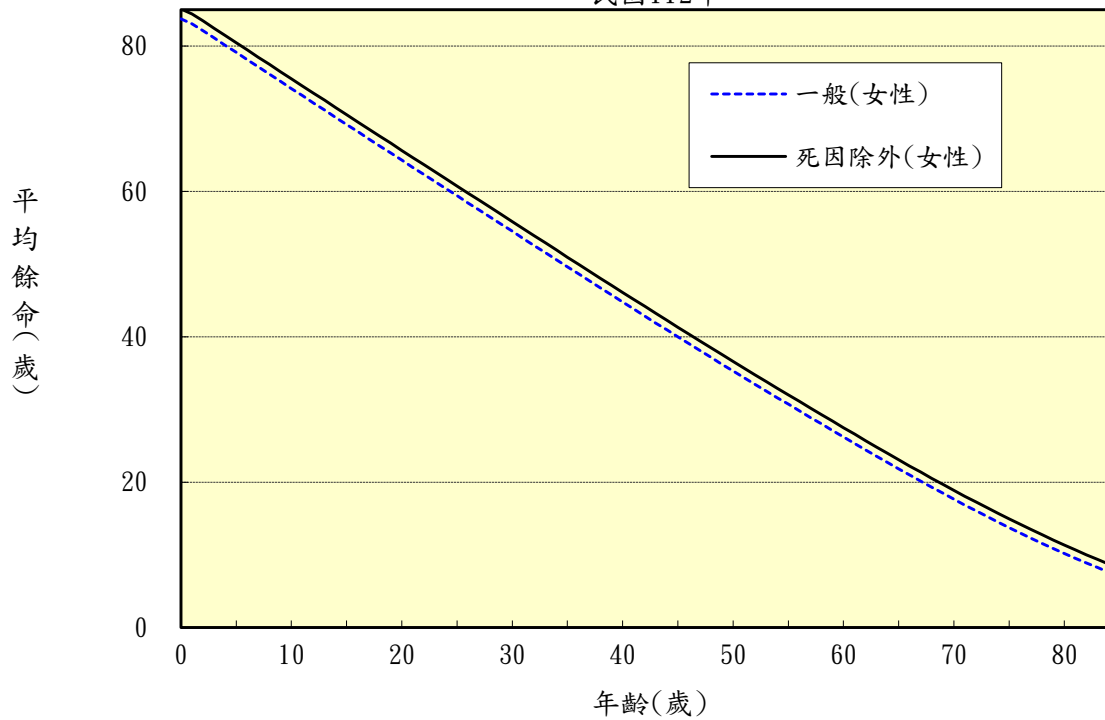


圖41 肺炎死因除外與一般簡易生命表
生存數比較(全體)

民國112年

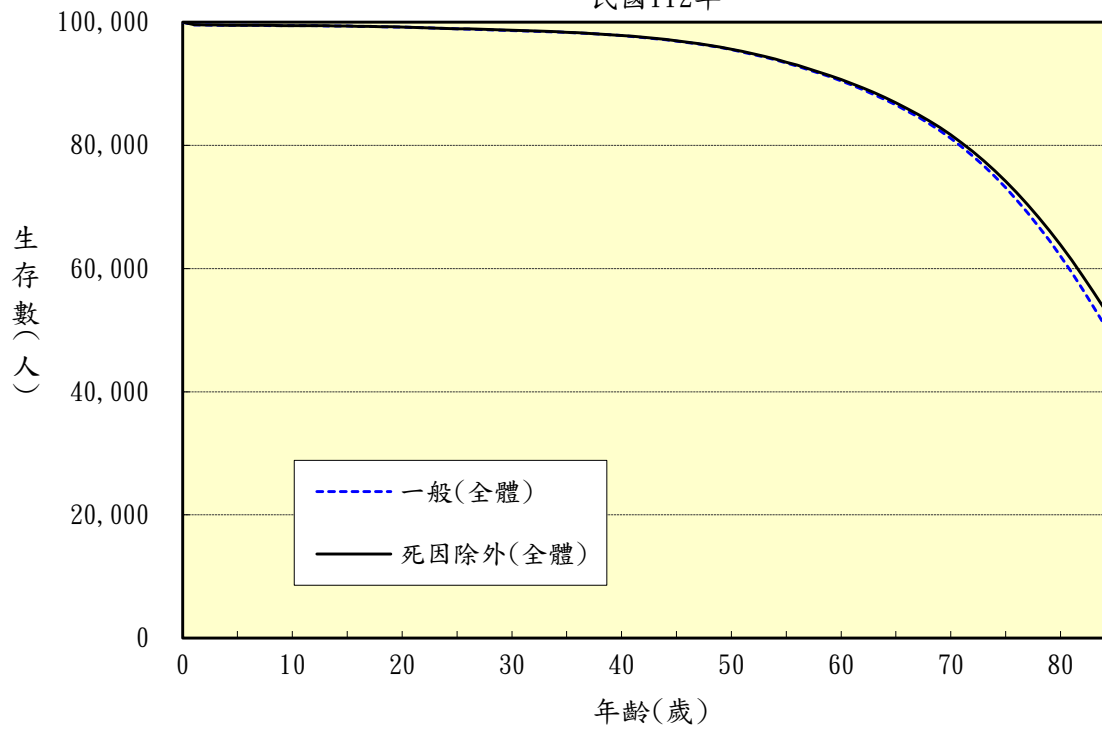


圖41 肺炎死因除外與一般簡易生命表
生存數比較(續1)(男性)

民國112年

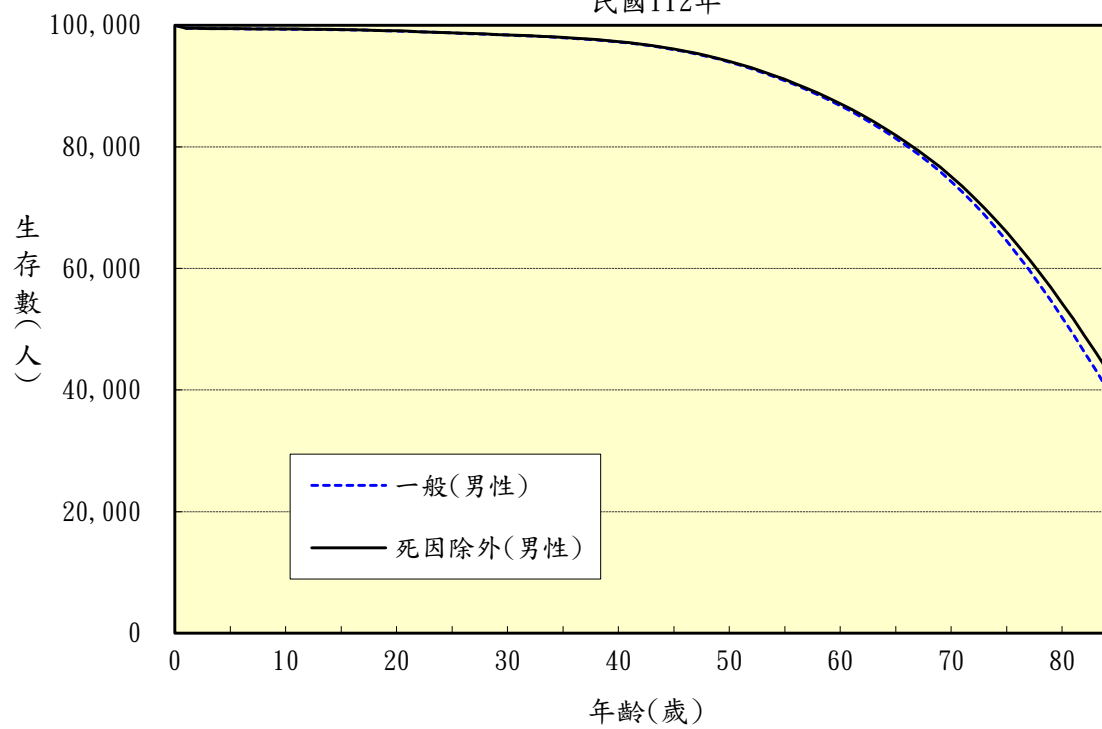


圖41 肺炎死因除外與一般簡易生命表
生存數比較(續完)(女性)

民國112年

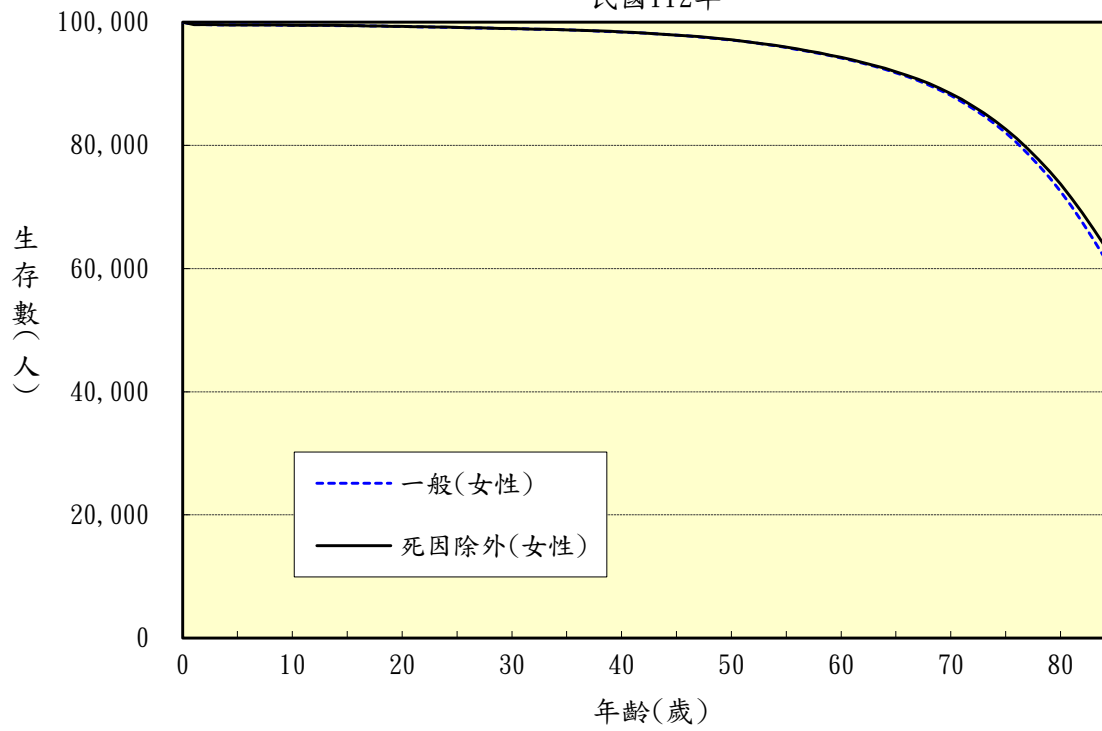


圖42 肺炎死因除外與一般簡易生命表
死亡數比較(全體)

民國112年

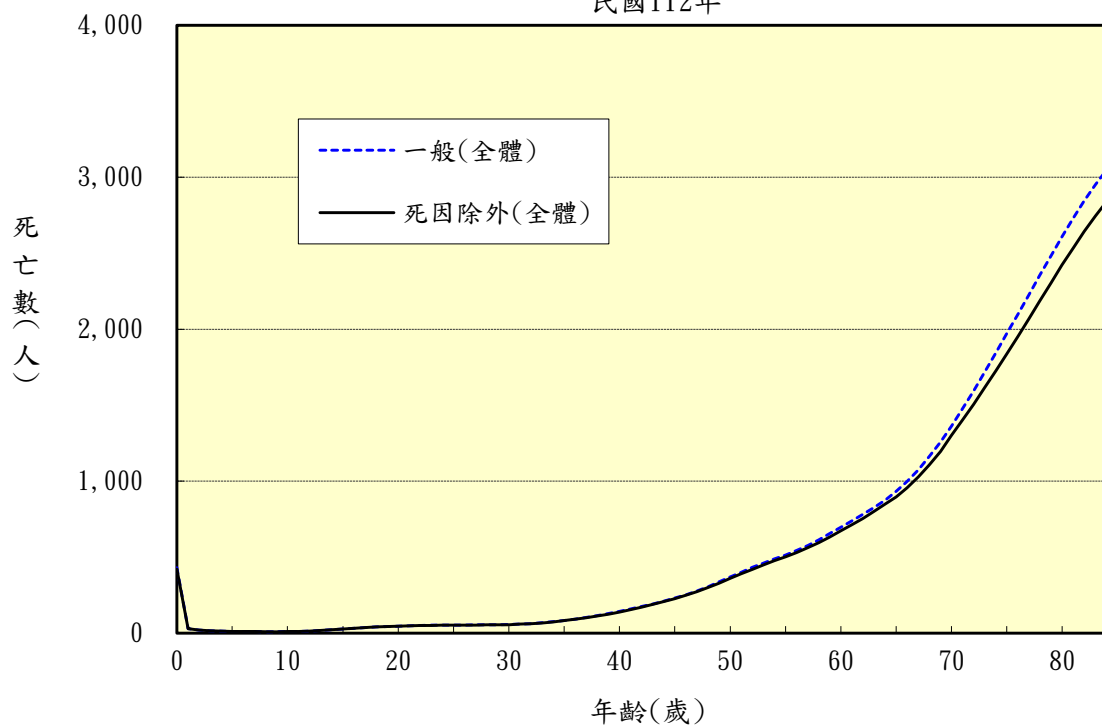


圖42 肺炎死因除外與一般簡易生命表
死亡數比較(續1)(男性)

民國112年

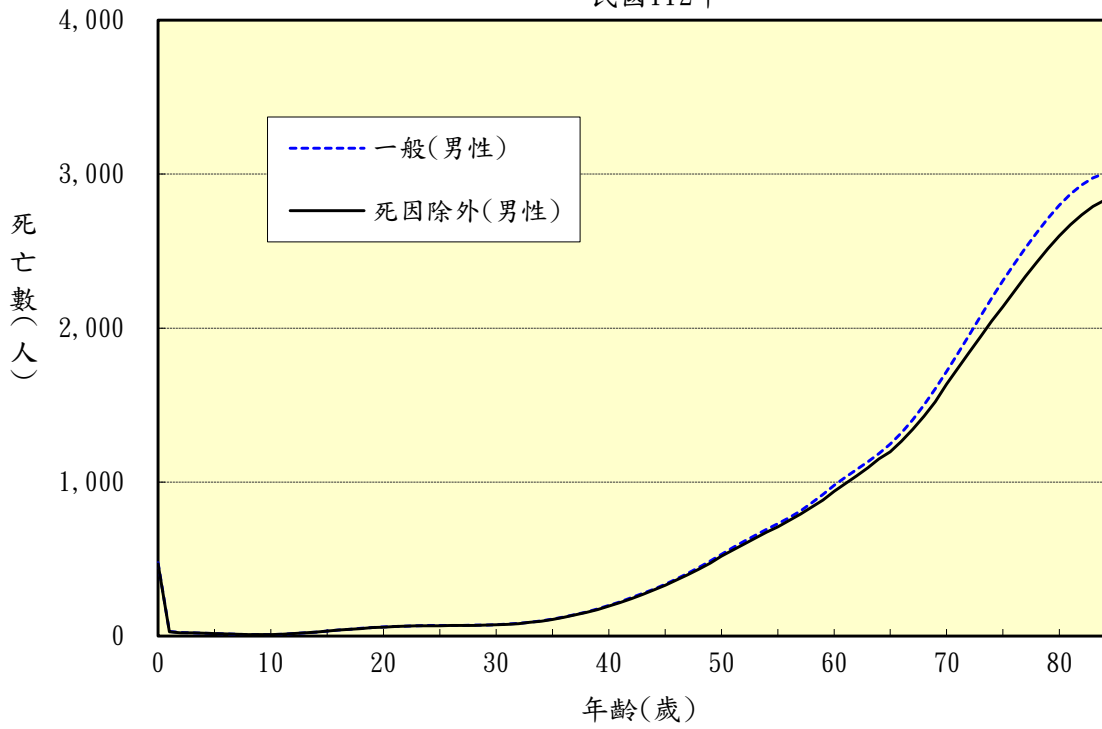


圖42 肺炎死因除外與一般簡易生命表
死亡數比較(續完)(女性)

民國112年

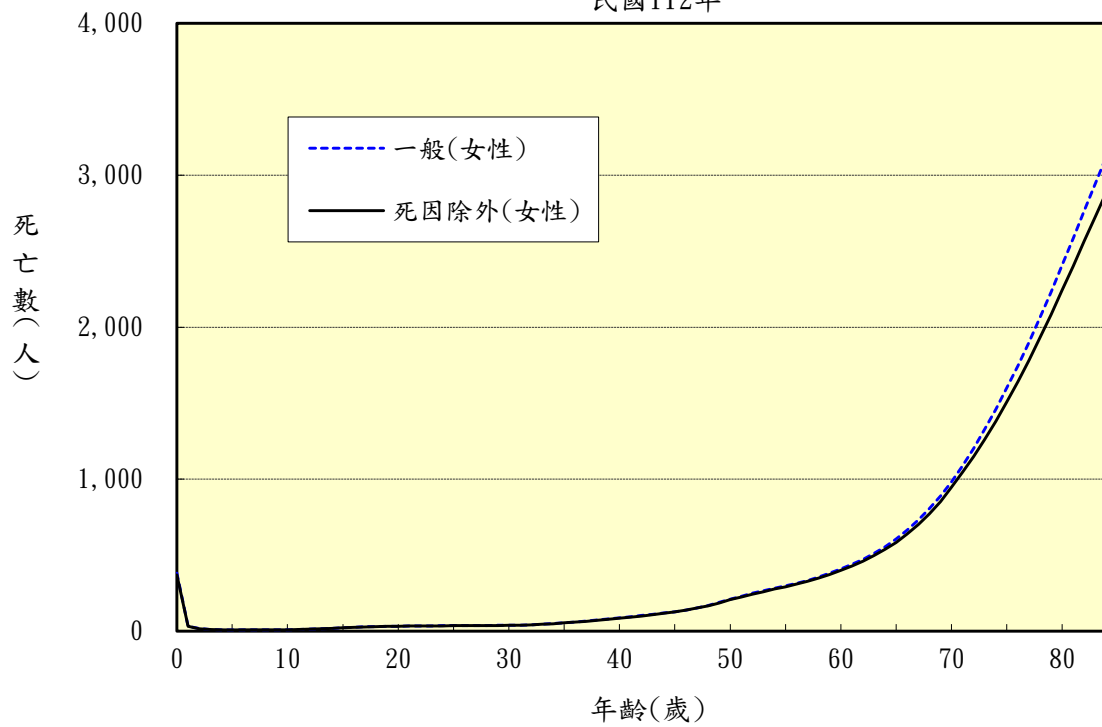


圖43 肺炎死因除外與一般簡易生命表
死亡機率比較(全體)

民國112年

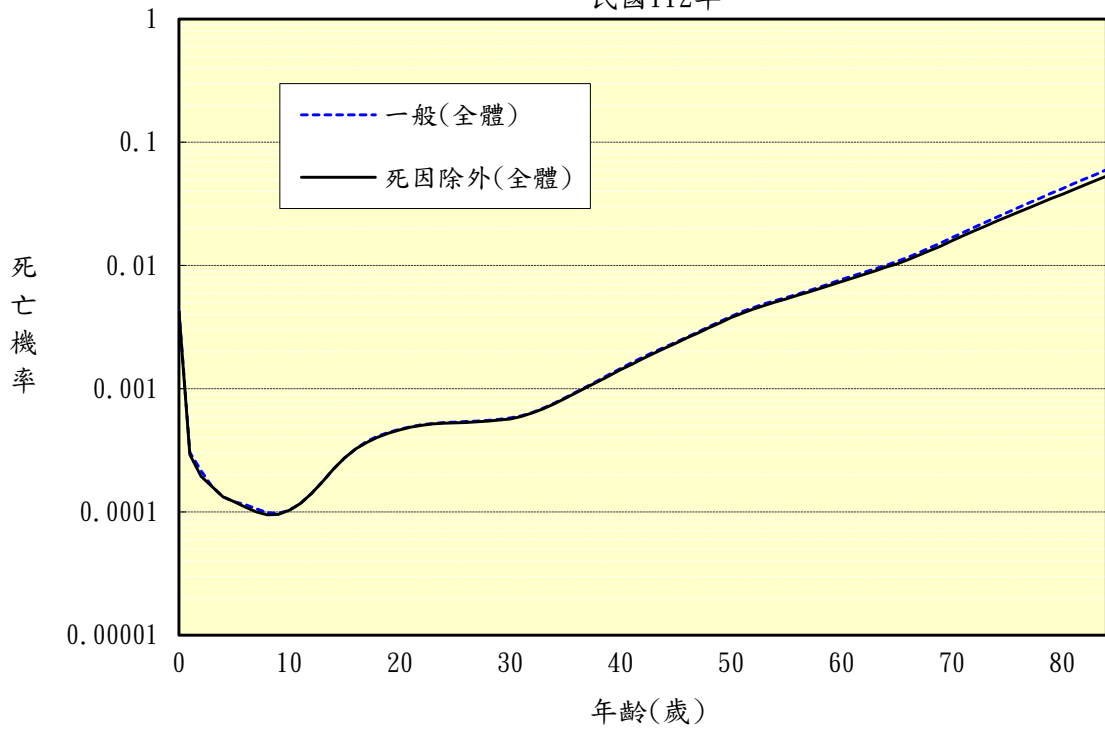


圖43 肺炎死因除外與一般簡易生命表
死亡機率比較(續1)(男性)

民國112年

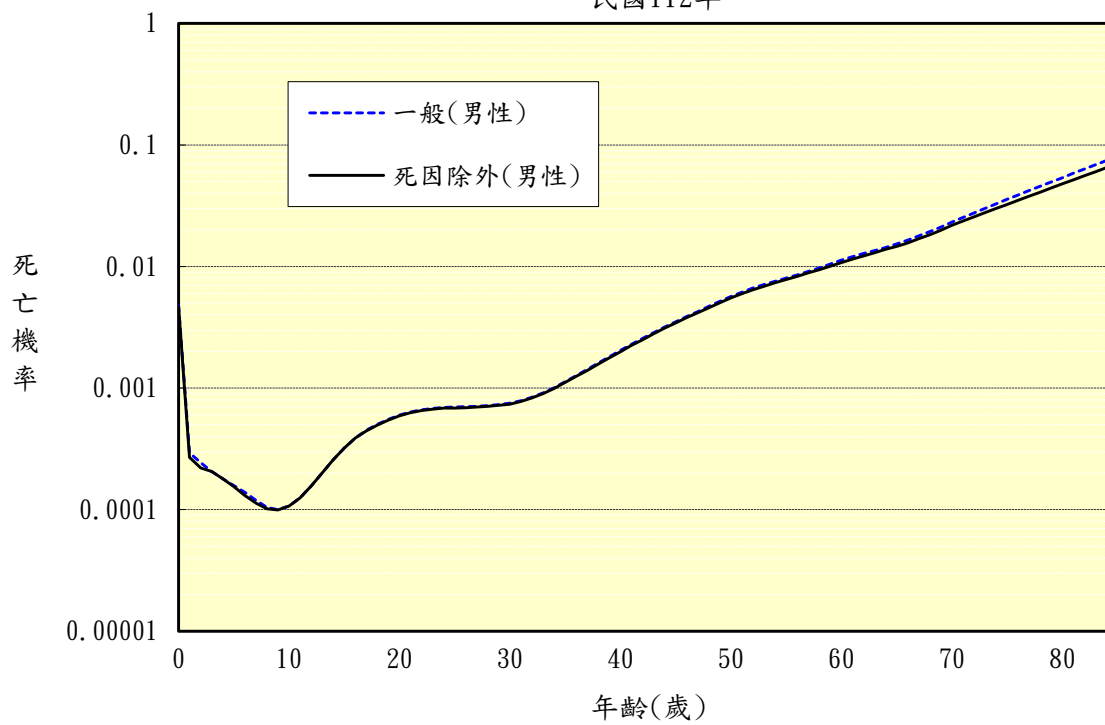


圖43 肺炎死因除外與一般簡易生命表
死亡機率比較(續完)(女性)

民國112年

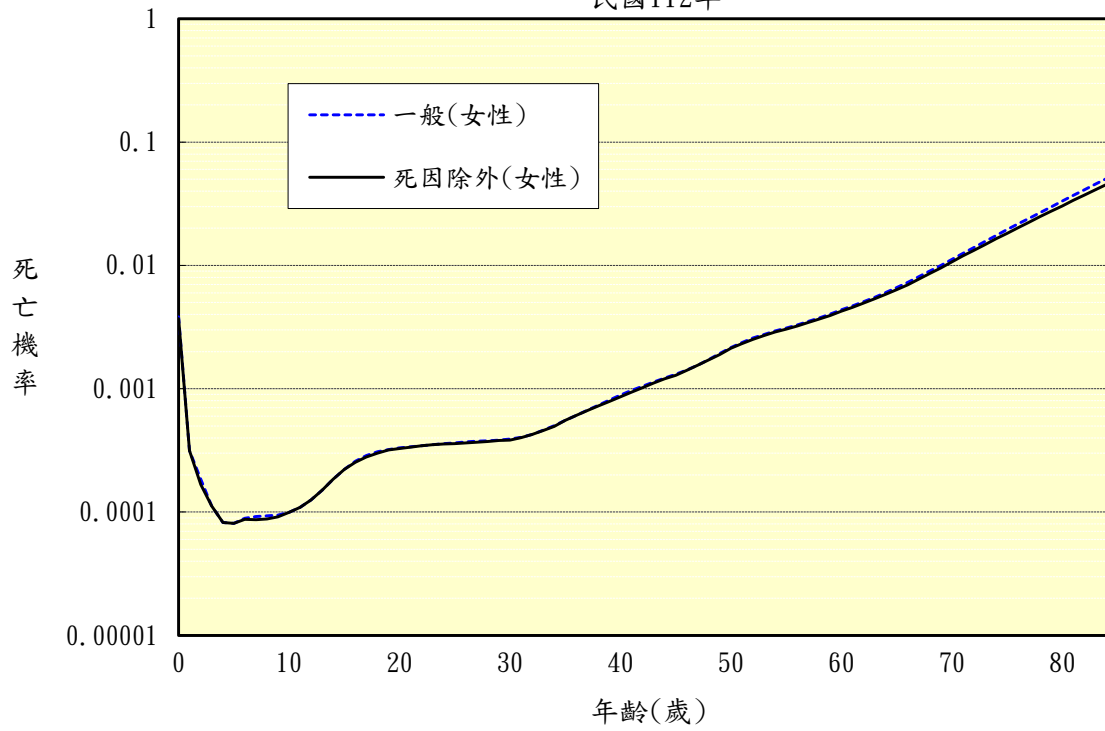


圖44 肺炎死因除外與一般簡易生命表
平均餘命比較(全體)

民國112年

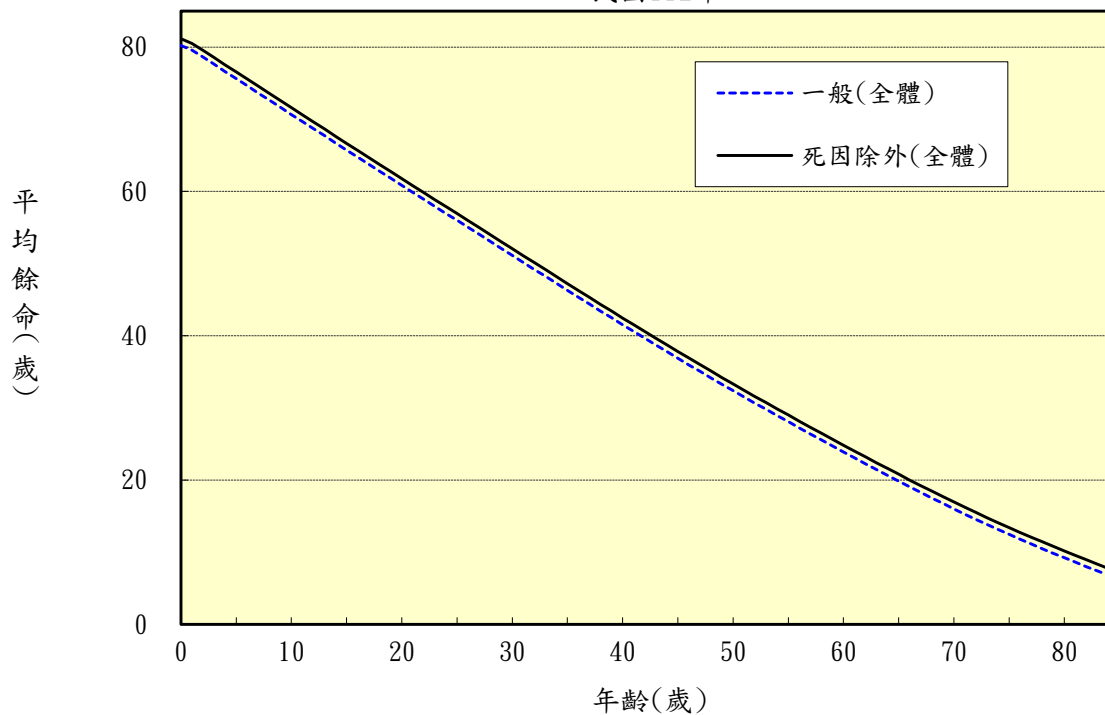


圖44 肺炎死因除外與一般簡易生命表
平均餘命比較(續1)(男性)

民國112年

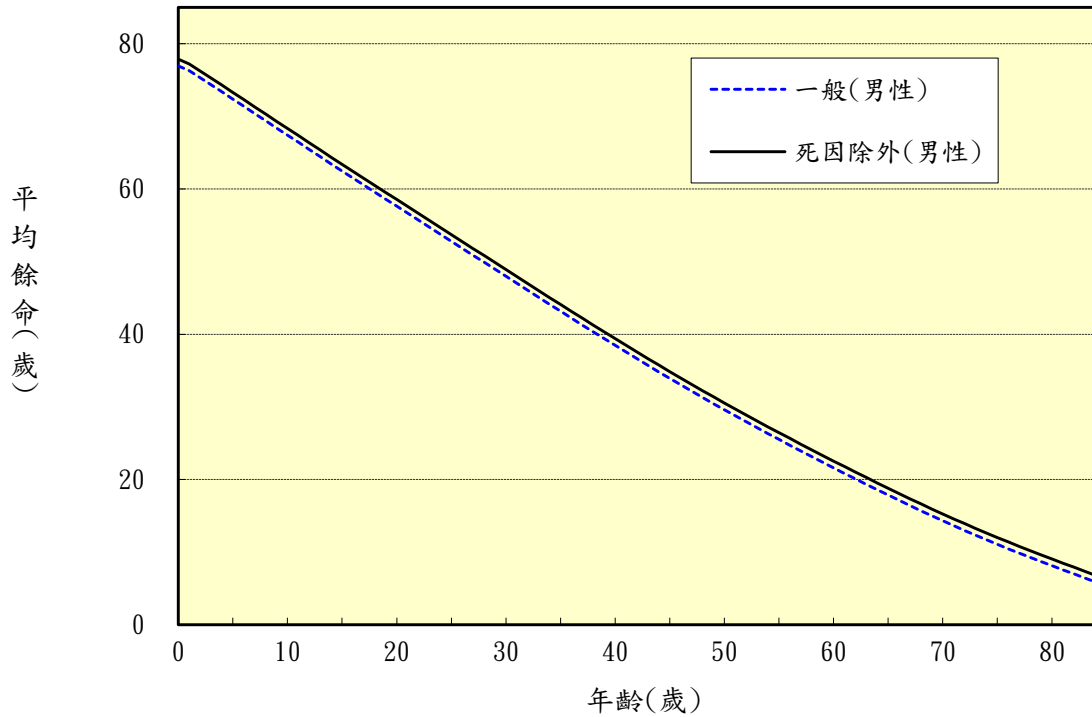
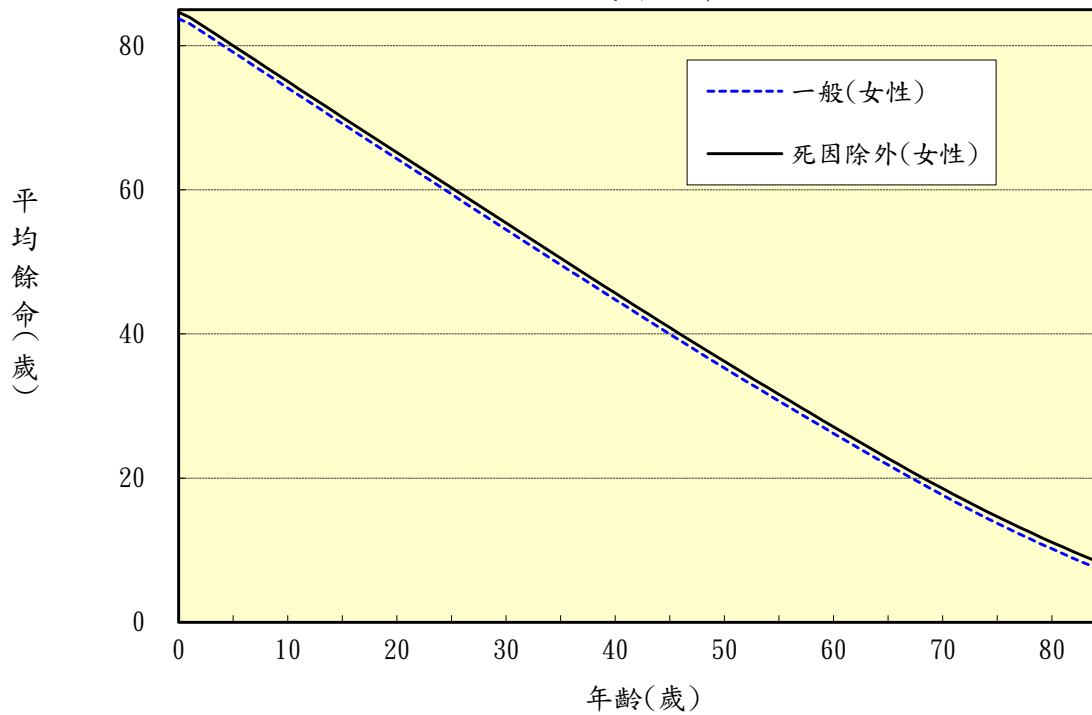


圖44 肺炎死因除外與一般簡易生命表
平均餘命比較(續完)(女性)

民國112年



參、原住民族簡易生命表
函數曲線圖

圖45 全體原住民簡易生命表生存數

民國112年

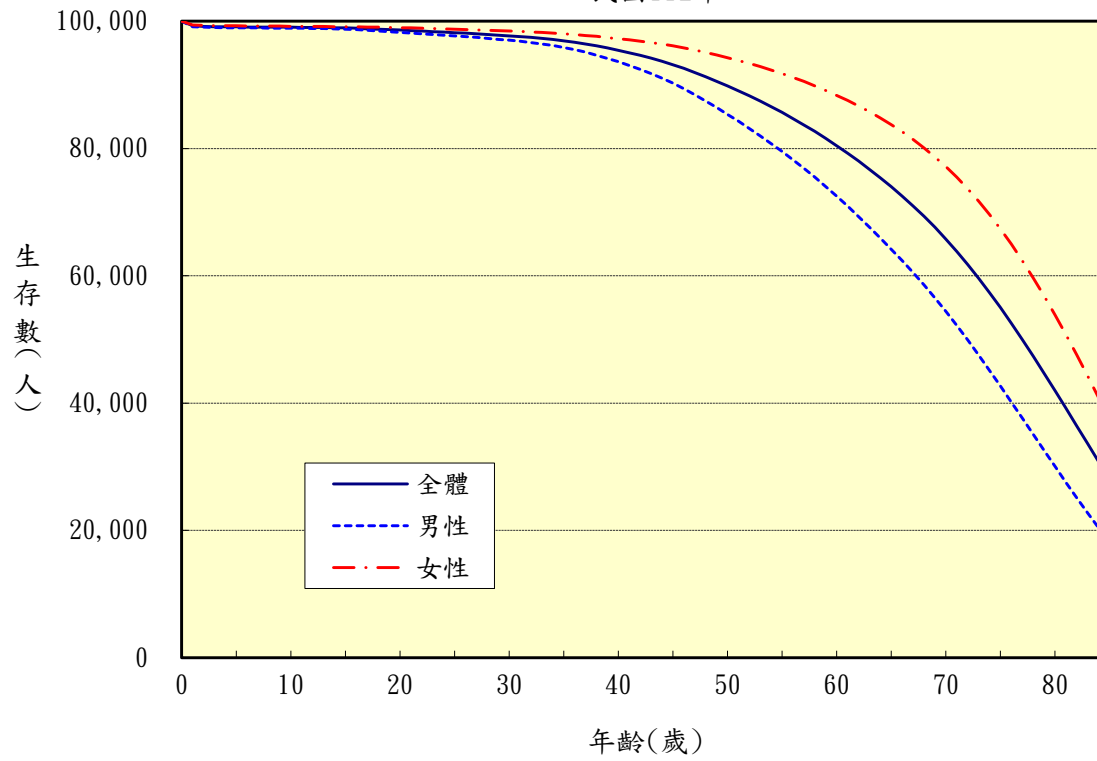


圖46 全體原住民簡易生命表死亡數

民國112年

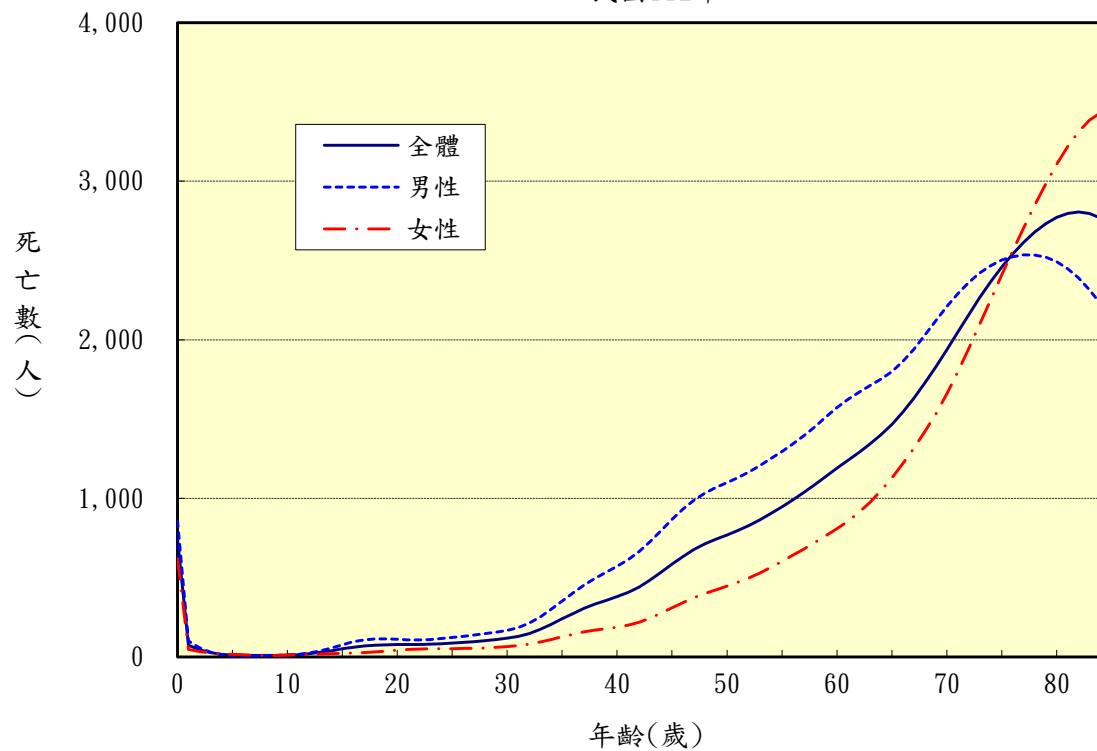


圖47 全體原住民簡易生命表死亡機率

民國112年

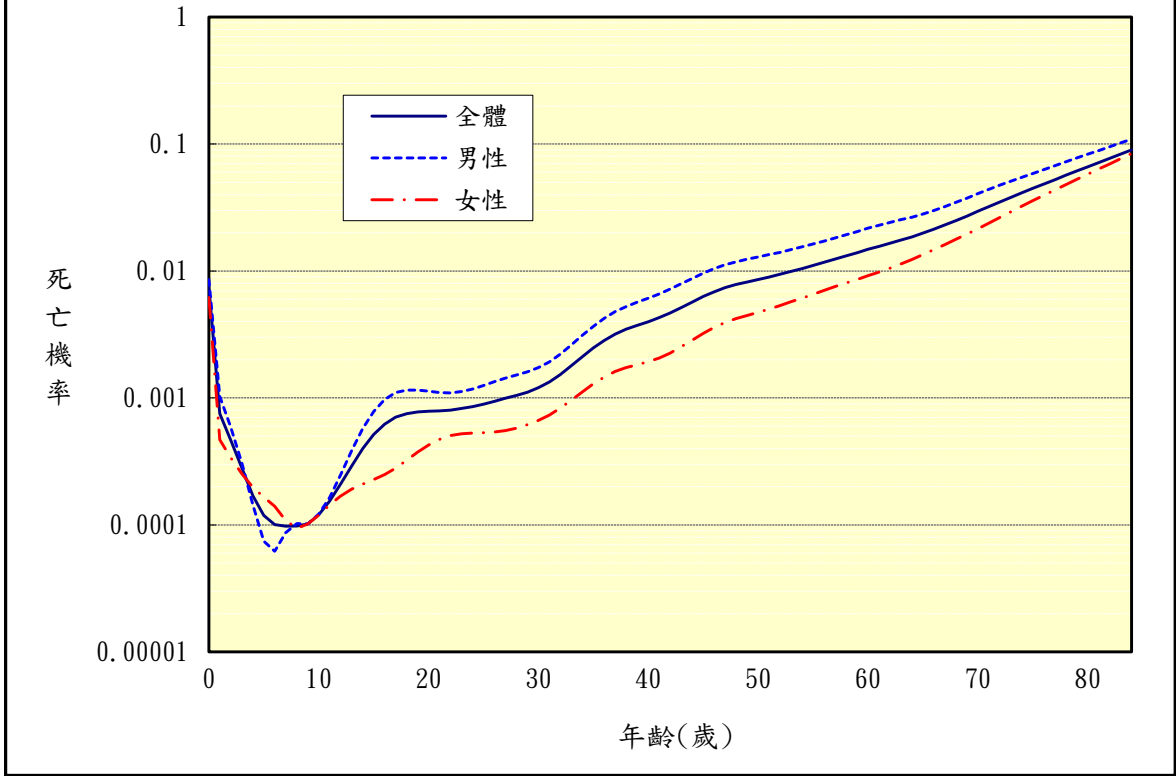


圖48 全體原住民簡易生命表平均餘命

民國112年

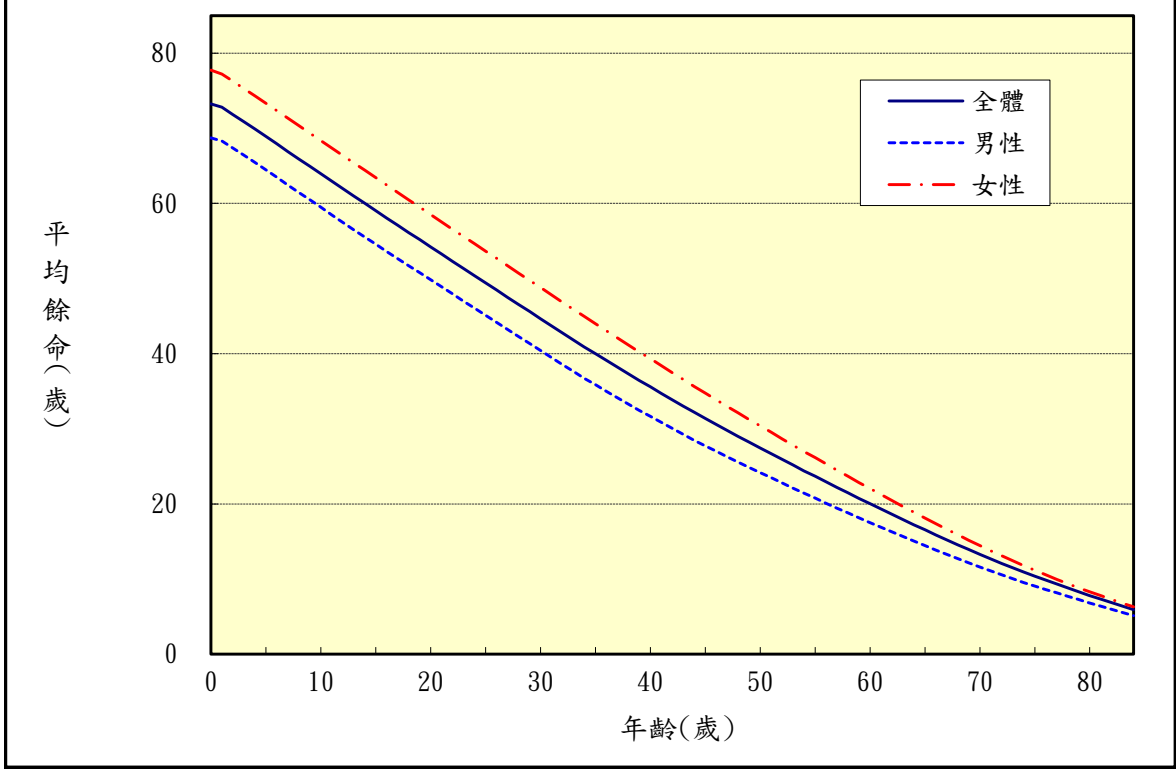


圖49 山地原住民簡易生命表生存數

民國112年

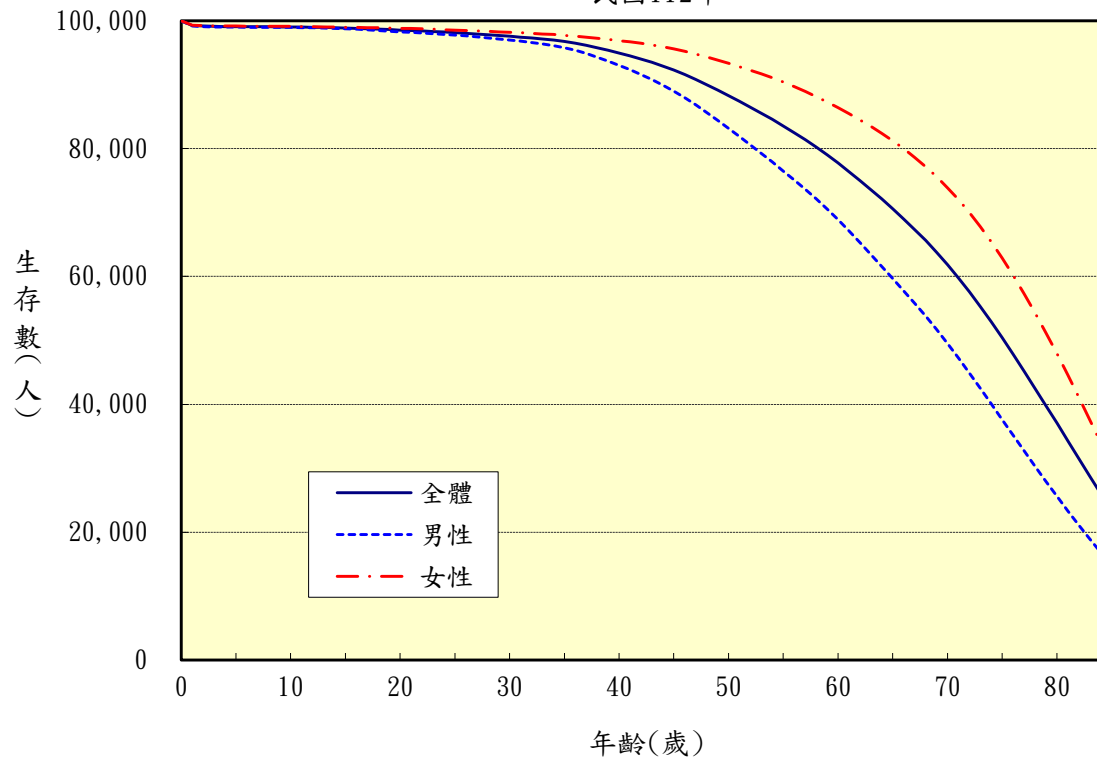


圖50 山地原住民簡易生命表死亡數

民國112年

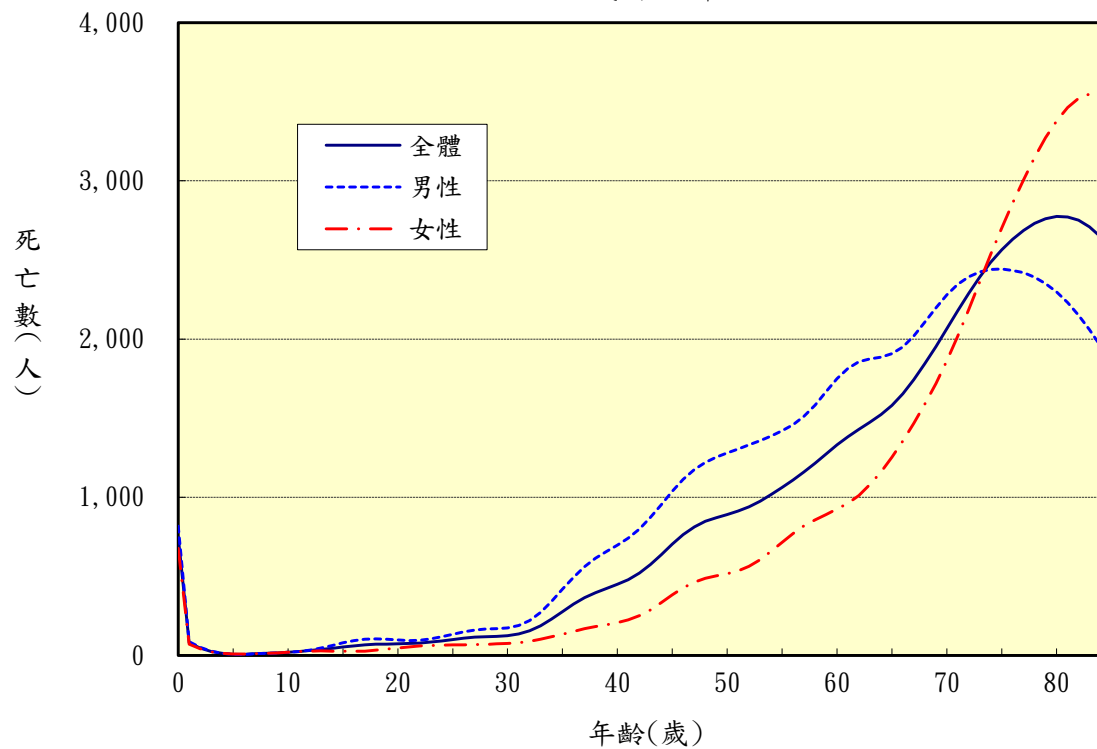


圖51 山地原住民簡易生命表死亡機率

民國112年

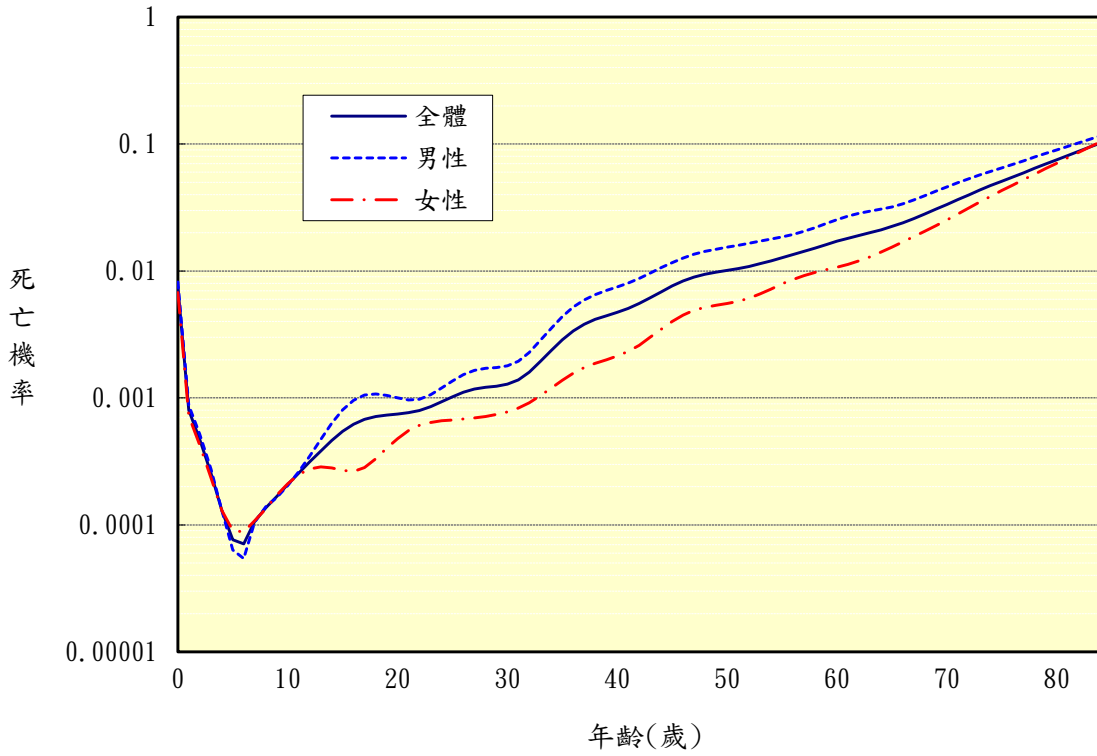


圖52 山地原住民簡易生命表平均餘命

民國112年

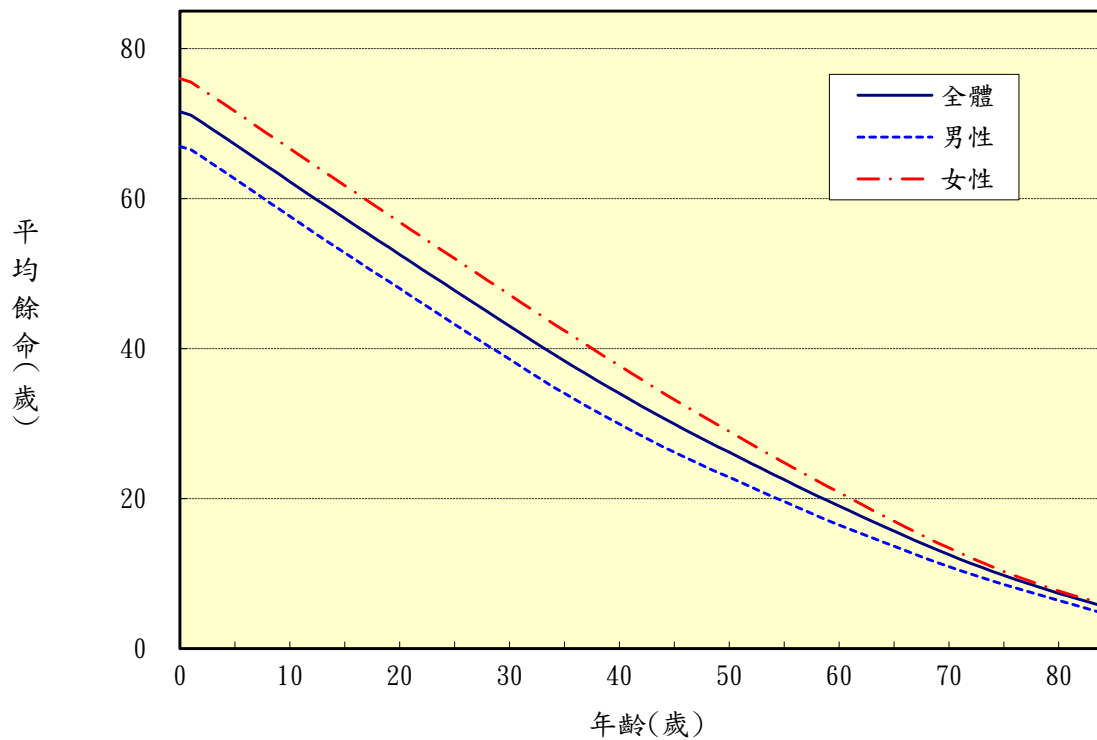


圖53 平地原住民簡易生命表生存數

民國112年

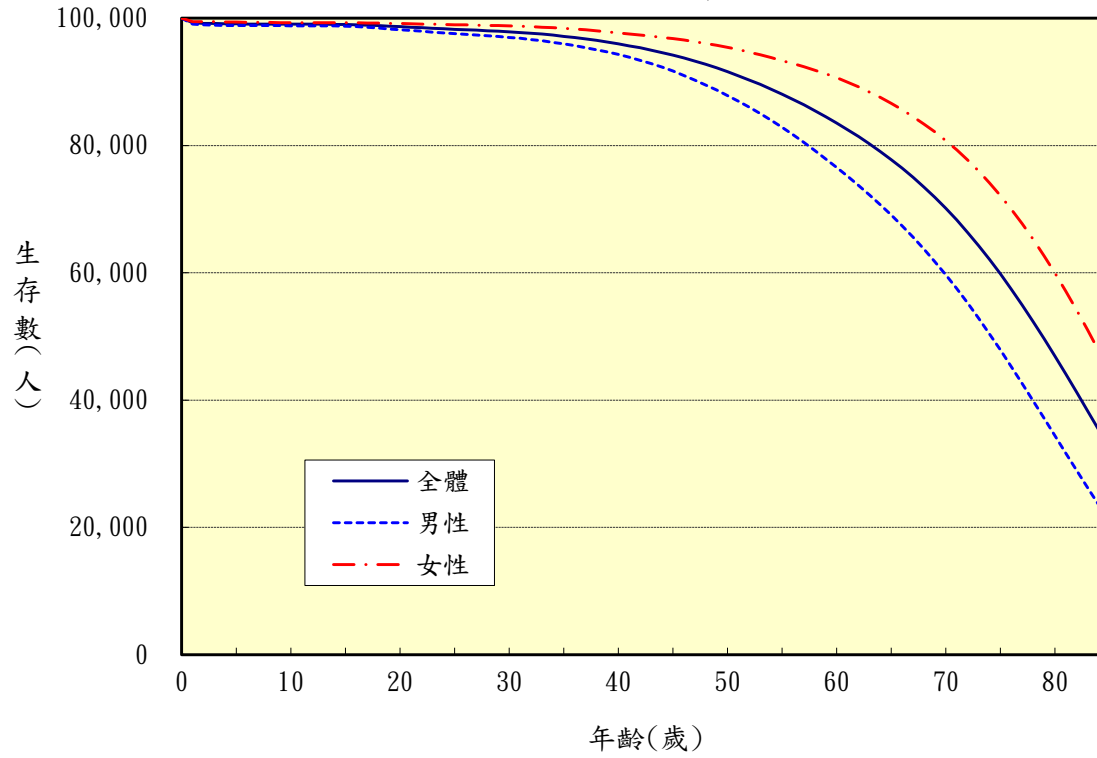


圖54 平地原住民簡易生命表死亡數

民國112年

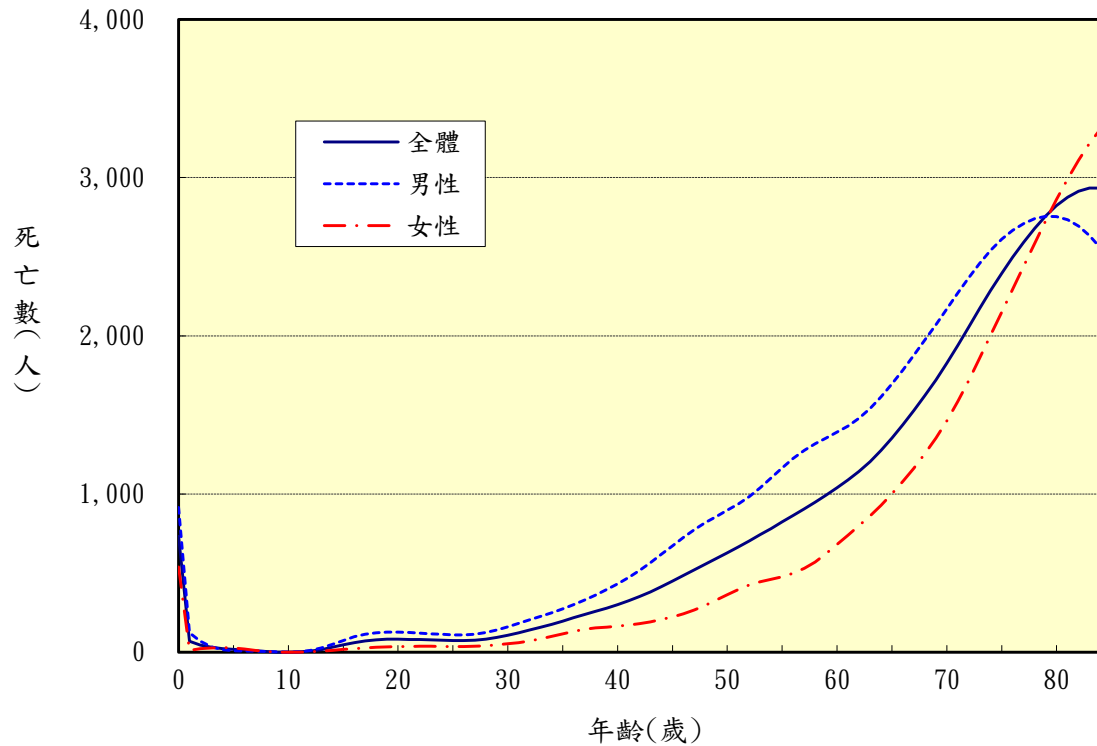


圖55 平地原住民簡易生命表死亡機率

民國112年

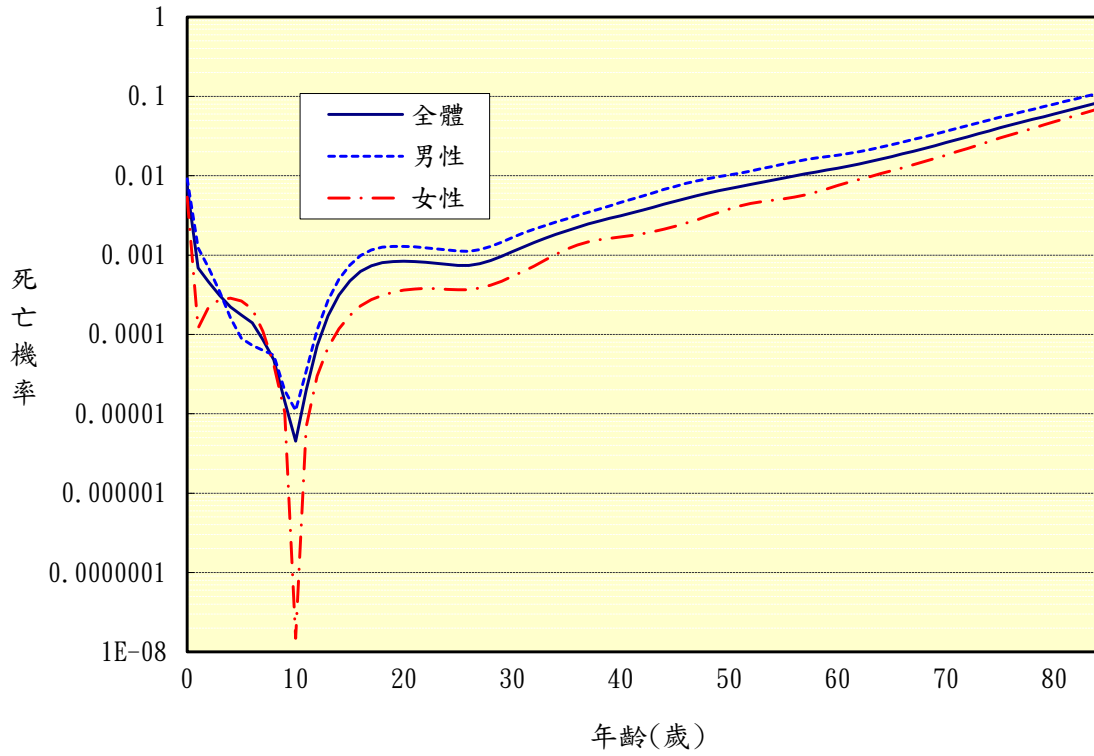
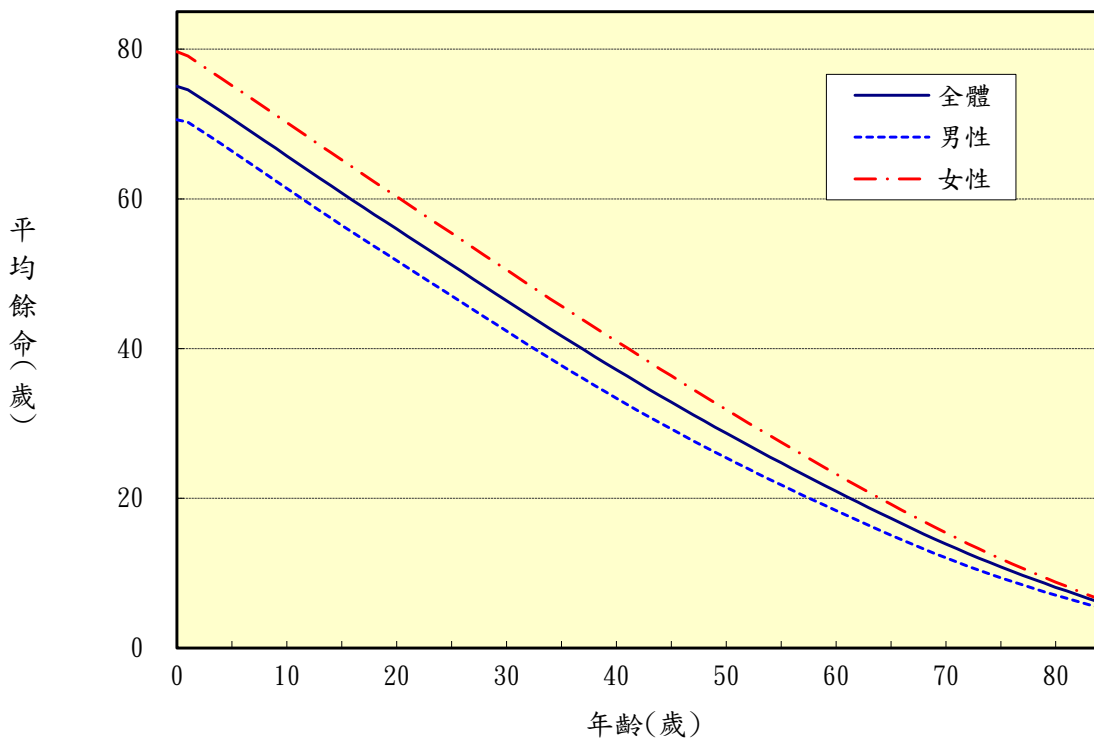


圖56 平地原住民簡易生命表平均餘命

民國112年



壹、簡易生命表

表1 全國簡易生命表
民國112年

全體

| 年齡 X | 死亡機率 q_x | 生存數 l_x | 死亡數 d_x | 定 常 人 口 | | 平均餘命 e^o_x |
|---------|---------------|--------------|--------------|---------|---------|-----------------|
| | | | | L_x | T_x | |
| 0M | 0.00285 | 100000 | 285 | 8321 | 8023200 | 80.23 |
| 1M | 0.00028 | 99715 | 28 | 8308 | 8014878 | 80.38 |
| 2M | 0.00028 | 99686 | 28 | 8306 | 8006570 | 80.32 |
| 3M | 0.00045 | 99659 | 45 | 24909 | 7998264 | 80.26 |
| 6M | 0.00046 | 99614 | 46 | 49796 | 7973355 | 80.04 |
| 0 | 0.00431 | 100000 | 431 | 99641 | 8023200 | 80.23 |
| 1 | 0.00030 | 99569 | 30 | 99554 | 7923559 | 79.58 |
| 2 | 0.00022 | 99538 | 21 | 99528 | 7824005 | 78.60 |
| 3 | 0.00016 | 99517 | 16 | 99509 | 7724477 | 77.62 |
| 4 | 0.00013 | 99501 | 13 | 99494 | 7624968 | 76.63 |
| 5 | 0.00012 | 99488 | 12 | 99482 | 7525474 | 75.64 |
| 6 | 0.00012 | 99476 | 11 | 99470 | 7425992 | 74.65 |
| 7 | 0.00011 | 99464 | 11 | 99459 | 7326522 | 73.66 |
| 8 | 0.00010 | 99454 | 10 | 99449 | 7227063 | 72.67 |
| 9 | 0.00010 | 99444 | 10 | 99439 | 7127614 | 71.67 |
| 10 | 0.00010 | 99434 | 10 | 99429 | 7028175 | 70.68 |
| 11 | 0.00012 | 99424 | 12 | 99418 | 6928746 | 69.69 |
| 12 | 0.00014 | 99412 | 14 | 99405 | 6829328 | 68.70 |
| 13 | 0.00018 | 99398 | 18 | 99389 | 6729923 | 67.71 |
| 14 | 0.00022 | 99381 | 22 | 99370 | 6630533 | 66.72 |
| 15 | 0.00027 | 99359 | 27 | 99345 | 6531164 | 65.73 |
| 16 | 0.00033 | 99331 | 32 | 99315 | 6431819 | 64.75 |
| 17 | 0.00037 | 99299 | 37 | 99280 | 6332504 | 63.77 |
| 18 | 0.00041 | 99262 | 41 | 99242 | 6233223 | 62.80 |
| 19 | 0.00044 | 99221 | 44 | 99199 | 6133981 | 61.82 |
| 20 | 0.00047 | 99177 | 47 | 99154 | 6034782 | 60.85 |
| 21 | 0.00049 | 99131 | 49 | 99106 | 5935628 | 59.88 |
| 22 | 0.00051 | 99082 | 51 | 99056 | 5836522 | 58.91 |
| 23 | 0.00052 | 99031 | 52 | 99005 | 5737466 | 57.94 |
| 24 | 0.00053 | 98979 | 53 | 98953 | 5638461 | 56.97 |
| 25 | 0.00054 | 98927 | 53 | 98900 | 5539508 | 56.00 |
| 26 | 0.00054 | 98874 | 54 | 98847 | 5440608 | 55.03 |
| 27 | 0.00055 | 98820 | 54 | 98793 | 5341761 | 54.06 |
| 28 | 0.00055 | 98766 | 55 | 98739 | 5242968 | 53.08 |
| 29 | 0.00056 | 98711 | 56 | 98683 | 5144229 | 52.11 |
| 30 | 0.00058 | 98656 | 57 | 98627 | 5045546 | 51.14 |
| 31 | 0.00060 | 98599 | 59 | 98569 | 4946919 | 50.17 |
| 32 | 0.00064 | 98539 | 63 | 98508 | 4848350 | 49.20 |
| 33 | 0.00069 | 98476 | 68 | 98442 | 4749842 | 48.23 |
| 34 | 0.00076 | 98408 | 75 | 98370 | 4651401 | 47.27 |
| 35 | 0.00085 | 98332 | 83 | 98291 | 4553031 | 46.30 |
| 36 | 0.00094 | 98249 | 93 | 98203 | 4454740 | 45.34 |
| 37 | 0.00105 | 98157 | 103 | 98105 | 4356537 | 44.38 |
| 38 | 0.00117 | 98053 | 115 | 97996 | 4258432 | 43.43 |
| 39 | 0.00131 | 97938 | 128 | 97874 | 4160437 | 42.48 |

表1 全國簡易生命表(續1)
民國112年

全體

| 年齡 X | 死亡機率 q_x | 生存數 l_x | 死亡數 d_x | 定 常 人 口 | | 平均餘命 e^o_x |
|---------|---------------|--------------|--------------|---------|---------|-----------------|
| | | | | L_x | T_x | |
| 40 | 0.00146 | 97810 | 143 | 97738 | 4062562 | 41.54 |
| 41 | 0.00162 | 97667 | 159 | 97588 | 3964824 | 40.60 |
| 42 | 0.00180 | 97508 | 175 | 97421 | 3867236 | 39.66 |
| 43 | 0.00198 | 97333 | 193 | 97236 | 3769816 | 38.73 |
| 44 | 0.00218 | 97140 | 211 | 97034 | 3672579 | 37.81 |
| 45 | 0.00239 | 96929 | 231 | 96813 | 3575545 | 36.89 |
| 46 | 0.00262 | 96697 | 253 | 96571 | 3478732 | 35.98 |
| 47 | 0.00288 | 96444 | 278 | 96305 | 3382161 | 35.07 |
| 48 | 0.00318 | 96166 | 306 | 96013 | 3285856 | 34.17 |
| 49 | 0.00352 | 95860 | 337 | 95692 | 3189843 | 33.28 |
| 50 | 0.00387 | 95523 | 369 | 95339 | 3094151 | 32.39 |
| 51 | 0.00422 | 95154 | 402 | 94953 | 2998812 | 31.52 |
| 52 | 0.00456 | 94752 | 432 | 94536 | 2903859 | 30.65 |
| 53 | 0.00488 | 94320 | 460 | 94090 | 2809323 | 29.78 |
| 54 | 0.00519 | 93860 | 487 | 93616 | 2715233 | 28.93 |
| 55 | 0.00551 | 93372 | 515 | 93115 | 2621617 | 28.08 |
| 56 | 0.00585 | 92858 | 544 | 92586 | 2528502 | 27.23 |
| 57 | 0.00624 | 92314 | 576 | 92026 | 2435916 | 26.39 |
| 58 | 0.00668 | 91738 | 613 | 91432 | 2343890 | 25.55 |
| 59 | 0.00718 | 91125 | 654 | 90798 | 2252458 | 24.72 |
| 60 | 0.00771 | 90471 | 698 | 90122 | 2161660 | 23.89 |
| 61 | 0.00823 | 89773 | 739 | 89403 | 2071539 | 23.08 |
| 62 | 0.00878 | 89034 | 782 | 88643 | 1982135 | 22.26 |
| 63 | 0.00937 | 88252 | 827 | 87839 | 1893492 | 21.46 |
| 64 | 0.01002 | 87426 | 876 | 86987 | 1805653 | 20.65 |
| 65 | 0.01078 | 86549 | 933 | 86083 | 1718666 | 19.86 |
| 66 | 0.01167 | 85616 | 999 | 85117 | 1632583 | 19.07 |
| 67 | 0.01271 | 84617 | 1076 | 84079 | 1547466 | 18.29 |
| 68 | 0.01391 | 83542 | 1162 | 82961 | 1463387 | 17.52 |
| 69 | 0.01527 | 82379 | 1258 | 81750 | 1380426 | 16.76 |
| 70 | 0.01680 | 81121 | 1363 | 80440 | 1298676 | 16.01 |
| 71 | 0.01849 | 79759 | 1475 | 79021 | 1218236 | 15.27 |
| 72 | 0.02035 | 78284 | 1593 | 77487 | 1139215 | 14.55 |
| 73 | 0.02238 | 76691 | 1717 | 75833 | 1061727 | 13.84 |
| 74 | 0.02459 | 74974 | 1843 | 74053 | 985894 | 13.15 |
| 75 | 0.02696 | 73131 | 1971 | 72145 | 911842 | 12.47 |
| 76 | 0.02949 | 71159 | 2099 | 70110 | 839697 | 11.80 |
| 77 | 0.03224 | 69061 | 2227 | 67948 | 769587 | 11.14 |
| 78 | 0.03524 | 66834 | 2355 | 65657 | 701639 | 10.50 |
| 79 | 0.03852 | 64479 | 2483 | 63237 | 635982 | 9.86 |
| 80 | 0.04209 | 61996 | 2609 | 60691 | 572745 | 9.24 |
| 81 | 0.04598 | 59386 | 2731 | 58021 | 512054 | 8.62 |
| 82 | 0.05023 | 56655 | 2846 | 55232 | 454033 | 8.01 |
| 83 | 0.05486 | 53810 | 2952 | 52334 | 398800 | 7.41 |
| 84 | 0.05990 | 50858 | 3046 | 49334 | 346467 | 6.81 |
| 85+ | 1.00000 | 47811 | 47811 | 297133 | 297133 | 6.21 |

表1 全國簡易生命表(續2)
民國112年

男性

| 年齡 X | 死亡機率 q_x | 生存數 l_x | 死亡數 d_x | 定 常 人 口 | | 平均餘命 e^o_x |
|---------|---------------|--------------|--------------|---------|---------|-----------------|
| | | | | L_x | T_x | |
| 0M | 0.00327 | 100000 | 327 | 8320 | 7693699 | 76.94 |
| 1M | 0.00030 | 99673 | 30 | 8305 | 7685379 | 77.11 |
| 2M | 0.00032 | 99643 | 32 | 8302 | 7677074 | 77.05 |
| 3M | 0.00042 | 99612 | 42 | 24898 | 7668772 | 76.99 |
| 6M | 0.00047 | 99570 | 47 | 49773 | 7643874 | 76.77 |
| 0 | 0.00477 | 100000 | 477 | 99598 | 7693699 | 76.94 |
| 1 | 0.00029 | 99523 | 29 | 99509 | 7594101 | 76.30 |
| 2 | 0.00024 | 99494 | 24 | 99482 | 7494593 | 75.33 |
| 3 | 0.00021 | 99470 | 21 | 99459 | 7395111 | 74.35 |
| 4 | 0.00018 | 99449 | 18 | 99440 | 7295651 | 73.36 |
| 5 | 0.00016 | 99431 | 16 | 99423 | 7196211 | 72.37 |
| 6 | 0.00014 | 99415 | 14 | 99409 | 7096788 | 71.39 |
| 7 | 0.00012 | 99402 | 12 | 99396 | 6997379 | 70.40 |
| 8 | 0.00010 | 99390 | 10 | 99385 | 6897984 | 69.40 |
| 9 | 0.00010 | 99379 | 10 | 99374 | 6798599 | 68.41 |
| 10 | 0.00011 | 99369 | 11 | 99364 | 6699225 | 67.42 |
| 11 | 0.00012 | 99359 | 12 | 99353 | 6599861 | 66.42 |
| 12 | 0.00016 | 99346 | 15 | 99339 | 6500508 | 65.43 |
| 13 | 0.00020 | 99331 | 20 | 99321 | 6401169 | 64.44 |
| 14 | 0.00026 | 99311 | 26 | 99298 | 6301848 | 63.46 |
| 15 | 0.00032 | 99286 | 32 | 99270 | 6202550 | 62.47 |
| 16 | 0.00039 | 99254 | 38 | 99234 | 6103280 | 61.49 |
| 17 | 0.00045 | 99215 | 45 | 99193 | 6004046 | 60.52 |
| 18 | 0.00050 | 99171 | 50 | 99146 | 5904853 | 59.54 |
| 19 | 0.00055 | 99121 | 55 | 99093 | 5805707 | 58.57 |
| 20 | 0.00060 | 99066 | 59 | 99036 | 5706614 | 57.60 |
| 21 | 0.00064 | 99006 | 63 | 98975 | 5607578 | 56.64 |
| 22 | 0.00066 | 98944 | 66 | 98911 | 5508603 | 55.67 |
| 23 | 0.00068 | 98878 | 67 | 98844 | 5409692 | 54.71 |
| 24 | 0.00069 | 98811 | 68 | 98776 | 5310848 | 53.75 |
| 25 | 0.00070 | 98742 | 69 | 98708 | 5212071 | 52.78 |
| 26 | 0.00070 | 98673 | 69 | 98639 | 5113363 | 51.82 |
| 27 | 0.00071 | 98604 | 70 | 98569 | 5014725 | 50.86 |
| 28 | 0.00072 | 98534 | 71 | 98499 | 4916155 | 49.89 |
| 29 | 0.00073 | 98464 | 72 | 98428 | 4817656 | 48.93 |
| 30 | 0.00075 | 98392 | 74 | 98355 | 4719228 | 47.96 |
| 31 | 0.00079 | 98318 | 77 | 98279 | 4620874 | 47.00 |
| 32 | 0.00084 | 98241 | 83 | 98199 | 4522594 | 46.04 |
| 33 | 0.00092 | 98158 | 90 | 98113 | 4424395 | 45.07 |
| 34 | 0.00101 | 98068 | 99 | 98019 | 4326282 | 44.12 |
| 35 | 0.00113 | 97969 | 111 | 97914 | 4228263 | 43.16 |
| 36 | 0.00127 | 97858 | 124 | 97797 | 4130349 | 42.21 |
| 37 | 0.00143 | 97735 | 139 | 97665 | 4032553 | 41.26 |
| 38 | 0.00161 | 97595 | 157 | 97517 | 3934888 | 40.32 |
| 39 | 0.00181 | 97438 | 177 | 97350 | 3837371 | 39.38 |

表1 全國簡易生命表(續3)

民國112年

男性

| 年齡 X | 死亡機率 q_x | 生存數 l_x | 死亡數 d_x | 定 常 人 口 | | 平均餘命 e^o_x |
|---------|---------------|--------------|--------------|---------|---------|-----------------|
| | | | | L_x | T_x | |
| 40 | 0.00204 | 97261 | 199 | 97162 | 3740022 | 38.45 |
| 41 | 0.00230 | 97063 | 223 | 96951 | 3642860 | 37.53 |
| 42 | 0.00257 | 96840 | 249 | 96715 | 3545909 | 36.62 |
| 43 | 0.00286 | 96591 | 276 | 96453 | 3449193 | 35.71 |
| 44 | 0.00317 | 96315 | 305 | 96162 | 3352741 | 34.81 |
| 45 | 0.00351 | 96009 | 337 | 95841 | 3256579 | 33.92 |
| 46 | 0.00387 | 95673 | 370 | 95488 | 3160738 | 33.04 |
| 47 | 0.00426 | 95303 | 406 | 95099 | 3065250 | 32.16 |
| 48 | 0.00470 | 94896 | 446 | 94673 | 2970150 | 31.30 |
| 49 | 0.00517 | 94450 | 488 | 94206 | 2875477 | 30.44 |
| 50 | 0.00566 | 93962 | 532 | 93696 | 2781271 | 29.60 |
| 51 | 0.00616 | 93430 | 575 | 93143 | 2687575 | 28.77 |
| 52 | 0.00664 | 92855 | 617 | 92547 | 2594433 | 27.94 |
| 53 | 0.00710 | 92238 | 655 | 91911 | 2501886 | 27.12 |
| 54 | 0.00756 | 91583 | 692 | 91237 | 2409975 | 26.31 |
| 55 | 0.00803 | 90891 | 730 | 90526 | 2318739 | 25.51 |
| 56 | 0.00853 | 90161 | 769 | 89776 | 2228213 | 24.71 |
| 57 | 0.00910 | 89392 | 813 | 88985 | 2138436 | 23.92 |
| 58 | 0.00975 | 88579 | 864 | 88147 | 2049451 | 23.14 |
| 59 | 0.01049 | 87715 | 920 | 87254 | 1961304 | 22.36 |
| 60 | 0.01127 | 86794 | 978 | 86305 | 1874050 | 21.59 |
| 61 | 0.01201 | 85816 | 1031 | 85301 | 1787745 | 20.83 |
| 62 | 0.01276 | 84785 | 1082 | 84244 | 1702444 | 20.08 |
| 63 | 0.01353 | 83703 | 1132 | 83137 | 1618199 | 19.33 |
| 64 | 0.01436 | 82571 | 1186 | 81978 | 1535062 | 18.59 |
| 65 | 0.01533 | 81385 | 1247 | 80762 | 1453084 | 17.85 |
| 66 | 0.01647 | 80138 | 1320 | 79478 | 1372323 | 17.12 |
| 67 | 0.01782 | 78818 | 1404 | 78116 | 1292844 | 16.40 |
| 68 | 0.01938 | 77414 | 1501 | 76664 | 1214728 | 15.69 |
| 69 | 0.02116 | 75913 | 1606 | 75110 | 1138065 | 14.99 |
| 70 | 0.02312 | 74307 | 1718 | 73448 | 1062954 | 14.30 |
| 71 | 0.02528 | 72589 | 1835 | 71672 | 989506 | 13.63 |
| 72 | 0.02762 | 70755 | 1954 | 69777 | 917834 | 12.97 |
| 73 | 0.03015 | 68800 | 2074 | 67763 | 848056 | 12.33 |
| 74 | 0.03286 | 66726 | 2193 | 65630 | 780293 | 11.69 |
| 75 | 0.03575 | 64533 | 2307 | 63380 | 714663 | 11.07 |
| 76 | 0.03882 | 62226 | 2416 | 61018 | 651284 | 10.47 |
| 77 | 0.04214 | 59810 | 2520 | 58550 | 590265 | 9.87 |
| 78 | 0.04573 | 57290 | 2620 | 55980 | 531715 | 9.28 |
| 79 | 0.04962 | 54671 | 2712 | 53314 | 475735 | 8.70 |
| 80 | 0.05383 | 51958 | 2797 | 50560 | 422420 | 8.13 |
| 81 | 0.05838 | 49161 | 2870 | 47726 | 371861 | 7.56 |
| 82 | 0.06331 | 46291 | 2931 | 44826 | 324134 | 7.00 |
| 83 | 0.06864 | 43361 | 2976 | 41872 | 279308 | 6.44 |
| 84 | 0.07440 | 40384 | 3005 | 38882 | 237436 | 5.88 |
| 85+ | 1.00000 | 37380 | 37380 | 198554 | 198554 | 5.31 |

表1 全國簡易生命表(續4)
民國112年

女性

| 年齡 X | 死亡機率 q_x | 生存數 l_x | 死亡數 d_x | 定 常 人 口 | | 平均餘命 e^o_x |
|---------|---------------|--------------|--------------|---------|---------|-----------------|
| | | | | L_x | T_x | |
| 0M | 0.00241 | 100000 | 241 | 8323 | 8373766 | 83.74 |
| 1M | 0.00026 | 99759 | 26 | 8312 | 8365442 | 83.86 |
| 2M | 0.00023 | 99733 | 23 | 8310 | 8357130 | 83.80 |
| 3M | 0.00048 | 99710 | 48 | 24921 | 8348820 | 83.73 |
| 6M | 0.00044 | 99662 | 44 | 49820 | 8323899 | 83.52 |
| 0 | 0.00382 | 100000 | 382 | 99687 | 8373766 | 83.74 |
| 1 | 0.00031 | 99618 | 31 | 99602 | 8274079 | 83.06 |
| 2 | 0.00018 | 99587 | 18 | 99577 | 8174477 | 82.08 |
| 3 | 0.00011 | 99568 | 11 | 99563 | 8074899 | 81.10 |
| 4 | 0.00008 | 99557 | 8 | 99553 | 7975337 | 80.11 |
| 5 | 0.00008 | 99549 | 8 | 99545 | 7875784 | 79.11 |
| 6 | 0.00009 | 99541 | 9 | 99536 | 7776239 | 78.12 |
| 7 | 0.00009 | 99532 | 9 | 99527 | 7676703 | 77.13 |
| 8 | 0.00009 | 99523 | 9 | 99518 | 7577175 | 76.14 |
| 9 | 0.00009 | 99513 | 9 | 99509 | 7477657 | 75.14 |
| 10 | 0.00010 | 99504 | 10 | 99499 | 7378148 | 74.15 |
| 11 | 0.00011 | 99494 | 11 | 99489 | 7278649 | 73.16 |
| 12 | 0.00013 | 99483 | 13 | 99477 | 7179161 | 72.16 |
| 13 | 0.00015 | 99471 | 15 | 99463 | 7079684 | 71.17 |
| 14 | 0.00018 | 99456 | 18 | 99446 | 6980221 | 70.18 |
| 15 | 0.00022 | 99437 | 22 | 99426 | 6880774 | 69.20 |
| 16 | 0.00026 | 99415 | 26 | 99402 | 6781348 | 68.21 |
| 17 | 0.00029 | 99389 | 29 | 99375 | 6681946 | 67.23 |
| 18 | 0.00031 | 99361 | 31 | 99345 | 6582571 | 66.25 |
| 19 | 0.00032 | 99330 | 32 | 99314 | 6483226 | 65.27 |
| 20 | 0.00033 | 99298 | 33 | 99282 | 6383911 | 64.29 |
| 21 | 0.00034 | 99265 | 34 | 99248 | 6284630 | 63.31 |
| 22 | 0.00034 | 99232 | 34 | 99215 | 6185381 | 62.33 |
| 23 | 0.00035 | 99197 | 35 | 99180 | 6086167 | 61.35 |
| 24 | 0.00036 | 99163 | 36 | 99145 | 5986987 | 60.38 |
| 25 | 0.00036 | 99127 | 36 | 99109 | 5887842 | 59.40 |
| 26 | 0.00037 | 99091 | 37 | 99073 | 5788733 | 58.42 |
| 27 | 0.00037 | 99054 | 37 | 99036 | 5689660 | 57.44 |
| 28 | 0.00038 | 99017 | 38 | 98998 | 5590624 | 56.46 |
| 29 | 0.00038 | 98980 | 38 | 98961 | 5491626 | 55.48 |
| 30 | 0.00039 | 98942 | 39 | 98922 | 5392665 | 54.50 |
| 31 | 0.00040 | 98903 | 40 | 98883 | 5293743 | 53.52 |
| 32 | 0.00043 | 98863 | 42 | 98842 | 5194860 | 52.55 |
| 33 | 0.00046 | 98821 | 45 | 98798 | 5096018 | 51.57 |
| 34 | 0.00050 | 98776 | 50 | 98751 | 4997219 | 50.59 |
| 35 | 0.00055 | 98726 | 55 | 98699 | 4898469 | 49.62 |
| 36 | 0.00061 | 98671 | 60 | 98641 | 4799770 | 48.64 |
| 37 | 0.00067 | 98611 | 66 | 98578 | 4701129 | 47.67 |
| 38 | 0.00074 | 98545 | 73 | 98509 | 4602551 | 46.71 |
| 39 | 0.00081 | 98472 | 80 | 98433 | 4504042 | 45.74 |

表1 全國簡易生命表(續完)
民國112年

女性

| 年齡 X | 死亡機率 q_x | 生存數 l_x | 死亡數 d_x | 定 常 人 口 | | 平均餘命 e^o_x |
|---------|---------------|--------------|--------------|---------|---------|-----------------|
| | | | | L_x | T_x | |
| 40 | 0.00089 | 98393 | 87 | 98349 | 4405609 | 44.78 |
| 41 | 0.00097 | 98305 | 95 | 98258 | 4307260 | 43.82 |
| 42 | 0.00105 | 98210 | 103 | 98159 | 4209002 | 42.86 |
| 43 | 0.00113 | 98107 | 111 | 98051 | 4110844 | 41.90 |
| 44 | 0.00122 | 97996 | 119 | 97936 | 4012793 | 40.95 |
| 45 | 0.00131 | 97877 | 128 | 97812 | 3914856 | 40.00 |
| 46 | 0.00142 | 97748 | 139 | 97679 | 3817044 | 39.05 |
| 47 | 0.00156 | 97610 | 152 | 97534 | 3719365 | 38.10 |
| 48 | 0.00173 | 97458 | 169 | 97373 | 3621831 | 37.16 |
| 49 | 0.00194 | 97289 | 188 | 97195 | 3524458 | 36.23 |
| 50 | 0.00216 | 97101 | 209 | 96996 | 3427263 | 35.30 |
| 51 | 0.00237 | 96891 | 230 | 96776 | 3330267 | 34.37 |
| 52 | 0.00258 | 96661 | 249 | 96537 | 3233491 | 33.45 |
| 53 | 0.00276 | 96412 | 266 | 96279 | 3136954 | 32.54 |
| 54 | 0.00293 | 96146 | 282 | 96005 | 3040676 | 31.63 |
| 55 | 0.00311 | 95864 | 298 | 95715 | 2944671 | 30.72 |
| 56 | 0.00330 | 95566 | 315 | 95408 | 2848956 | 29.81 |
| 57 | 0.00351 | 95251 | 334 | 95083 | 2753548 | 28.91 |
| 58 | 0.00376 | 94916 | 357 | 94738 | 2658465 | 28.01 |
| 59 | 0.00404 | 94560 | 382 | 94368 | 2563727 | 27.11 |
| 60 | 0.00436 | 94177 | 411 | 93972 | 2469358 | 26.22 |
| 61 | 0.00469 | 93767 | 440 | 93547 | 2375386 | 25.33 |
| 62 | 0.00507 | 93327 | 473 | 93091 | 2281840 | 24.45 |
| 63 | 0.00550 | 92854 | 511 | 92599 | 2188749 | 23.57 |
| 64 | 0.00602 | 92343 | 555 | 92066 | 2096150 | 22.70 |
| 65 | 0.00661 | 91788 | 607 | 91485 | 2004084 | 21.83 |
| 66 | 0.00729 | 91181 | 665 | 90849 | 1912600 | 20.98 |
| 67 | 0.00808 | 90516 | 731 | 90151 | 1821751 | 20.13 |
| 68 | 0.00897 | 89785 | 805 | 89383 | 1731600 | 19.29 |
| 69 | 0.00999 | 88980 | 889 | 88535 | 1642218 | 18.46 |
| 70 | 0.01116 | 88091 | 983 | 87600 | 1553682 | 17.64 |
| 71 | 0.01248 | 87108 | 1087 | 86565 | 1466083 | 16.83 |
| 72 | 0.01397 | 86021 | 1202 | 85420 | 1379518 | 16.04 |
| 73 | 0.01564 | 84819 | 1326 | 84156 | 1294098 | 15.26 |
| 74 | 0.01748 | 83493 | 1460 | 82763 | 1209941 | 14.49 |
| 75 | 0.01951 | 82033 | 1601 | 81233 | 1127178 | 13.74 |
| 76 | 0.02172 | 80433 | 1747 | 79559 | 1045946 | 13.00 |
| 77 | 0.02416 | 78685 | 1901 | 77735 | 966386 | 12.28 |
| 78 | 0.02686 | 76785 | 2062 | 75753 | 888651 | 11.57 |
| 79 | 0.02986 | 74722 | 2231 | 73606 | 812898 | 10.88 |
| 80 | 0.03319 | 72491 | 2406 | 71288 | 739292 | 10.20 |
| 81 | 0.03689 | 70085 | 2585 | 68792 | 668004 | 9.53 |
| 82 | 0.04099 | 67499 | 2767 | 66116 | 599212 | 8.88 |
| 83 | 0.04553 | 64733 | 2947 | 63259 | 533096 | 8.24 |
| 84 | 0.05056 | 61785 | 3124 | 60223 | 469837 | 7.60 |
| 85+ | 1.00000 | 58661 | 58661 | 409614 | 409614 | 6.98 |

表2 臺灣地區簡易生命表
民國112年

全體

| 年齡 X | 死亡機率 q_x | 生存數 l_x | 死亡數 d_x | 定 常 人 口 | | 平均餘命 e^o_x |
|---------|---------------|--------------|--------------|---------|---------|-----------------|
| | | | | L_x | T_x | |
| 0M | 0.00285 | 100000 | 285 | 8321 | 8021160 | 80.21 |
| 1M | 0.00028 | 99715 | 28 | 8308 | 8012838 | 80.36 |
| 2M | 0.00028 | 99687 | 27 | 8306 | 8004530 | 80.30 |
| 3M | 0.00045 | 99660 | 44 | 24909 | 7996224 | 80.24 |
| 6M | 0.00046 | 99615 | 45 | 49796 | 7971314 | 80.02 |
| 0 | 0.00430 | 100000 | 430 | 99642 | 8021160 | 80.21 |
| 1 | 0.00031 | 99570 | 30 | 99555 | 7921518 | 79.56 |
| 2 | 0.00022 | 99539 | 22 | 99529 | 7821964 | 78.58 |
| 3 | 0.00016 | 99518 | 16 | 99510 | 7722435 | 77.60 |
| 4 | 0.00013 | 99502 | 13 | 99495 | 7622925 | 76.61 |
| 5 | 0.00012 | 99488 | 12 | 99482 | 7523430 | 75.62 |
| 6 | 0.00011 | 99476 | 11 | 99471 | 7423948 | 74.63 |
| 7 | 0.00011 | 99465 | 10 | 99460 | 7324477 | 73.64 |
| 8 | 0.00010 | 99454 | 10 | 99450 | 7225018 | 72.65 |
| 9 | 0.00010 | 99445 | 10 | 99440 | 7125568 | 71.65 |
| 10 | 0.00010 | 99435 | 10 | 99430 | 7026128 | 70.66 |
| 11 | 0.00012 | 99425 | 12 | 99419 | 6926698 | 69.67 |
| 12 | 0.00014 | 99413 | 14 | 99406 | 6827279 | 68.68 |
| 13 | 0.00018 | 99399 | 18 | 99391 | 6727873 | 67.69 |
| 14 | 0.00022 | 99382 | 22 | 99371 | 6628482 | 66.70 |
| 15 | 0.00028 | 99360 | 27 | 99346 | 6529112 | 65.71 |
| 16 | 0.00033 | 99332 | 33 | 99316 | 6429766 | 64.73 |
| 17 | 0.00037 | 99300 | 37 | 99281 | 6330450 | 63.75 |
| 18 | 0.00041 | 99262 | 41 | 99242 | 6231169 | 62.77 |
| 19 | 0.00045 | 99221 | 44 | 99199 | 6131927 | 61.80 |
| 20 | 0.00047 | 99177 | 47 | 99154 | 6032728 | 60.83 |
| 21 | 0.00049 | 99130 | 49 | 99106 | 5933574 | 59.86 |
| 22 | 0.00051 | 99081 | 51 | 99056 | 5834468 | 58.89 |
| 23 | 0.00052 | 99031 | 52 | 99005 | 5735412 | 57.92 |
| 24 | 0.00053 | 98979 | 53 | 98952 | 5636408 | 56.95 |
| 25 | 0.00054 | 98926 | 53 | 98899 | 5537455 | 55.98 |
| 26 | 0.00055 | 98873 | 54 | 98846 | 5438556 | 55.01 |
| 27 | 0.00055 | 98819 | 54 | 98791 | 5339710 | 54.04 |
| 28 | 0.00056 | 98764 | 55 | 98737 | 5240919 | 53.06 |
| 29 | 0.00057 | 98709 | 56 | 98681 | 5142182 | 52.09 |
| 30 | 0.00058 | 98653 | 57 | 98625 | 5043501 | 51.12 |
| 31 | 0.00060 | 98596 | 59 | 98567 | 4944876 | 50.15 |
| 32 | 0.00064 | 98537 | 63 | 98505 | 4846310 | 49.18 |
| 33 | 0.00069 | 98474 | 68 | 98440 | 4747805 | 48.21 |
| 34 | 0.00076 | 98405 | 75 | 98368 | 4649365 | 47.25 |
| 35 | 0.00085 | 98330 | 83 | 98289 | 4550997 | 46.28 |
| 36 | 0.00094 | 98247 | 93 | 98201 | 4452709 | 45.32 |
| 37 | 0.00105 | 98154 | 103 | 98103 | 4354508 | 44.36 |
| 38 | 0.00118 | 98051 | 115 | 97993 | 4256405 | 43.41 |
| 39 | 0.00131 | 97936 | 129 | 97871 | 4158412 | 42.46 |

表2 臺灣地區簡易生命表(續1)
民國112年

全體

| 年齡 X | 死亡機率 q_x | 生存數 l_x | 死亡數 d_x | 定 常 人 口 | | 平均餘命 e^o_x |
|---------|---------------|--------------|--------------|---------|---------|-----------------|
| | | | | L_x | T_x | |
| 40 | 0.00146 | 97807 | 143 | 97735 | 4060541 | 41.52 |
| 41 | 0.00163 | 97664 | 159 | 97584 | 3962805 | 40.58 |
| 42 | 0.00180 | 97505 | 176 | 97417 | 3865221 | 39.64 |
| 43 | 0.00199 | 97329 | 193 | 97232 | 3767804 | 38.71 |
| 44 | 0.00218 | 97135 | 212 | 97029 | 3670572 | 37.79 |
| 45 | 0.00239 | 96923 | 232 | 96808 | 3573543 | 36.87 |
| 46 | 0.00262 | 96692 | 254 | 96565 | 3476735 | 35.96 |
| 47 | 0.00289 | 96438 | 278 | 96299 | 3380171 | 35.05 |
| 48 | 0.00319 | 96159 | 307 | 96006 | 3283872 | 34.15 |
| 49 | 0.00352 | 95853 | 338 | 95684 | 3187866 | 33.26 |
| 50 | 0.00387 | 95515 | 370 | 95330 | 3092182 | 32.37 |
| 51 | 0.00423 | 95145 | 402 | 94944 | 2996852 | 31.50 |
| 52 | 0.00457 | 94743 | 433 | 94526 | 2901908 | 30.63 |
| 53 | 0.00489 | 94310 | 461 | 94079 | 2807382 | 29.77 |
| 54 | 0.00521 | 93848 | 488 | 93604 | 2713302 | 28.91 |
| 55 | 0.00553 | 93360 | 516 | 93102 | 2619698 | 28.06 |
| 56 | 0.00587 | 92844 | 545 | 92572 | 2526596 | 27.21 |
| 57 | 0.00626 | 92299 | 577 | 92010 | 2434025 | 26.37 |
| 58 | 0.00670 | 91722 | 614 | 91415 | 2342014 | 25.53 |
| 59 | 0.00720 | 91107 | 656 | 90779 | 2250600 | 24.70 |
| 60 | 0.00773 | 90452 | 699 | 90102 | 2159820 | 23.88 |
| 61 | 0.00825 | 89752 | 741 | 89382 | 2069719 | 23.06 |
| 62 | 0.00880 | 89012 | 783 | 88620 | 1980337 | 22.25 |
| 63 | 0.00939 | 88228 | 828 | 87814 | 1891717 | 21.44 |
| 64 | 0.01005 | 87400 | 878 | 86961 | 1803903 | 20.64 |
| 65 | 0.01081 | 86522 | 935 | 86054 | 1716942 | 19.84 |
| 66 | 0.01170 | 85587 | 1001 | 85086 | 1630888 | 19.06 |
| 67 | 0.01274 | 84585 | 1078 | 84046 | 1545802 | 18.28 |
| 68 | 0.01394 | 83507 | 1164 | 82925 | 1461756 | 17.50 |
| 69 | 0.01531 | 82343 | 1260 | 81713 | 1378830 | 16.74 |
| 70 | 0.01683 | 81083 | 1365 | 80400 | 1297118 | 16.00 |
| 71 | 0.01852 | 79718 | 1477 | 78980 | 1216717 | 15.26 |
| 72 | 0.02039 | 78241 | 1595 | 77444 | 1137738 | 14.54 |
| 73 | 0.02243 | 76646 | 1719 | 75787 | 1060294 | 13.83 |
| 74 | 0.02464 | 74927 | 1846 | 74004 | 984507 | 13.14 |
| 75 | 0.02701 | 73081 | 1974 | 72094 | 910503 | 12.46 |
| 76 | 0.02955 | 71107 | 2101 | 70057 | 838409 | 11.79 |
| 77 | 0.03230 | 69006 | 2229 | 67891 | 768352 | 11.13 |
| 78 | 0.03531 | 66777 | 2358 | 65598 | 700461 | 10.49 |
| 79 | 0.03859 | 64419 | 2486 | 63176 | 634863 | 9.86 |
| 80 | 0.04217 | 61933 | 2612 | 60627 | 571687 | 9.23 |
| 81 | 0.04607 | 59321 | 2733 | 57955 | 511060 | 8.62 |
| 82 | 0.05033 | 56588 | 2848 | 55164 | 453106 | 8.01 |
| 83 | 0.05496 | 53740 | 2954 | 52263 | 397941 | 7.40 |
| 84 | 0.06001 | 50787 | 3048 | 49263 | 345678 | 6.81 |
| 85+ | 1.00000 | 47739 | 47739 | 296415 | 296415 | 6.21 |

表2 臺灣地區簡易生命表(續2)

民國112年

男性

| 年齡 X | 死亡機率 q_x | 生存數 l_x | 死亡數 d_x | 定 常 人 口 | | 平均餘命 e^o_x |
|---------|---------------|--------------|--------------|---------|---------|-----------------|
| | | | | L_x | T_x | |
| 0M | 0.00326 | 100000 | 326 | 8320 | 7691273 | 76.91 |
| 1M | 0.00030 | 99674 | 30 | 8305 | 7682954 | 77.08 |
| 2M | 0.00032 | 99644 | 32 | 8302 | 7674649 | 77.02 |
| 3M | 0.00042 | 99613 | 41 | 24898 | 7666346 | 76.96 |
| 6M | 0.00047 | 99571 | 47 | 49774 | 7641448 | 76.74 |
| 0 | 0.00476 | 100000 | 476 | 99599 | 7691273 | 76.91 |
| 1 | 0.00030 | 99524 | 29 | 99510 | 7591674 | 76.28 |
| 2 | 0.00025 | 99495 | 24 | 99483 | 7492165 | 75.30 |
| 3 | 0.00021 | 99471 | 21 | 99460 | 7392682 | 74.32 |
| 4 | 0.00018 | 99450 | 18 | 99441 | 7293222 | 73.34 |
| 5 | 0.00016 | 99432 | 16 | 99424 | 7193781 | 72.35 |
| 6 | 0.00014 | 99416 | 14 | 99409 | 7094357 | 71.36 |
| 7 | 0.00012 | 99402 | 12 | 99397 | 6994947 | 70.37 |
| 8 | 0.00010 | 99391 | 10 | 99386 | 6895551 | 69.38 |
| 9 | 0.00010 | 99381 | 10 | 99376 | 6796165 | 68.39 |
| 10 | 0.00010 | 99371 | 10 | 99366 | 6696789 | 67.39 |
| 11 | 0.00012 | 99361 | 12 | 99354 | 6597424 | 66.40 |
| 12 | 0.00015 | 99348 | 15 | 99341 | 6498069 | 65.41 |
| 13 | 0.00020 | 99333 | 20 | 99323 | 6398728 | 64.42 |
| 14 | 0.00026 | 99313 | 26 | 99300 | 6299405 | 63.43 |
| 15 | 0.00032 | 99288 | 32 | 99272 | 6200105 | 62.45 |
| 16 | 0.00039 | 99255 | 39 | 99236 | 6100833 | 61.47 |
| 17 | 0.00045 | 99217 | 45 | 99194 | 6001597 | 60.49 |
| 18 | 0.00051 | 99172 | 50 | 99147 | 5902403 | 59.52 |
| 19 | 0.00056 | 99122 | 55 | 99094 | 5803256 | 58.55 |
| 20 | 0.00060 | 99067 | 60 | 99037 | 5704162 | 57.58 |
| 21 | 0.00064 | 99007 | 63 | 98975 | 5605125 | 56.61 |
| 22 | 0.00067 | 98944 | 66 | 98911 | 5506150 | 55.65 |
| 23 | 0.00068 | 98878 | 68 | 98844 | 5407239 | 54.69 |
| 24 | 0.00070 | 98810 | 69 | 98776 | 5308394 | 53.72 |
| 25 | 0.00070 | 98742 | 69 | 98707 | 5209618 | 52.76 |
| 26 | 0.00071 | 98672 | 70 | 98637 | 5110911 | 51.80 |
| 27 | 0.00071 | 98602 | 70 | 98567 | 5012274 | 50.83 |
| 28 | 0.00072 | 98532 | 71 | 98496 | 4913707 | 49.87 |
| 29 | 0.00073 | 98461 | 72 | 98425 | 4815211 | 48.90 |
| 30 | 0.00075 | 98389 | 74 | 98351 | 4716786 | 47.94 |
| 31 | 0.00079 | 98314 | 77 | 98276 | 4618435 | 46.98 |
| 32 | 0.00084 | 98237 | 83 | 98196 | 4520159 | 46.01 |
| 33 | 0.00092 | 98154 | 90 | 98109 | 4421963 | 45.05 |
| 34 | 0.00101 | 98064 | 99 | 98015 | 4323854 | 44.09 |
| 35 | 0.00113 | 97965 | 111 | 97910 | 4225839 | 43.14 |
| 36 | 0.00127 | 97855 | 124 | 97792 | 4127929 | 42.18 |
| 37 | 0.00143 | 97730 | 140 | 97661 | 4030137 | 41.24 |
| 38 | 0.00161 | 97591 | 158 | 97512 | 3932476 | 40.30 |
| 39 | 0.00182 | 97433 | 177 | 97344 | 3834964 | 39.36 |

表2 臺灣地區簡易生命表(續3)
民國112年

男性

| 年齡 X | 死亡機率 q_x | 生存數 l_x | 死亡數 d_x | 定 常 人 口 | | 平均餘命 e^o_x |
|---------|---------------|--------------|--------------|---------|---------|-----------------|
| | | | | L_x | T_x | |
| 40 | 0.00205 | 97256 | 200 | 97156 | 3737620 | 38.43 |
| 41 | 0.00230 | 97056 | 224 | 96944 | 3640464 | 37.51 |
| 42 | 0.00258 | 96832 | 250 | 96708 | 3543520 | 36.59 |
| 43 | 0.00287 | 96583 | 277 | 96444 | 3446812 | 35.69 |
| 44 | 0.00318 | 96306 | 306 | 96153 | 3350368 | 34.79 |
| 45 | 0.00351 | 96000 | 337 | 95831 | 3254215 | 33.90 |
| 46 | 0.00387 | 95663 | 371 | 95477 | 3158384 | 33.02 |
| 47 | 0.00427 | 95292 | 407 | 95089 | 3062906 | 32.14 |
| 48 | 0.00471 | 94885 | 447 | 94662 | 2967818 | 31.28 |
| 49 | 0.00518 | 94438 | 489 | 94194 | 2873156 | 30.42 |
| 50 | 0.00567 | 93949 | 533 | 93683 | 2778962 | 29.58 |
| 51 | 0.00617 | 93416 | 577 | 93128 | 2685279 | 28.75 |
| 52 | 0.00666 | 92840 | 618 | 92531 | 2592151 | 27.92 |
| 53 | 0.00712 | 92222 | 657 | 91893 | 2499620 | 27.10 |
| 54 | 0.00758 | 91565 | 694 | 91218 | 2407727 | 26.30 |
| 55 | 0.00805 | 90871 | 732 | 90505 | 2316509 | 25.49 |
| 56 | 0.00856 | 90139 | 771 | 89753 | 2226005 | 24.70 |
| 57 | 0.00912 | 89368 | 815 | 88960 | 2136251 | 23.90 |
| 58 | 0.00978 | 88552 | 866 | 88119 | 2047291 | 23.12 |
| 59 | 0.01051 | 87686 | 922 | 87225 | 1959172 | 22.34 |
| 60 | 0.01129 | 86764 | 980 | 86274 | 1871946 | 21.58 |
| 61 | 0.01204 | 85784 | 1033 | 85268 | 1785672 | 20.82 |
| 62 | 0.01279 | 84752 | 1084 | 84210 | 1700404 | 20.06 |
| 63 | 0.01356 | 83668 | 1135 | 83100 | 1616194 | 19.32 |
| 64 | 0.01441 | 82533 | 1189 | 81939 | 1533094 | 18.58 |
| 65 | 0.01538 | 81344 | 1251 | 80719 | 1451155 | 17.84 |
| 66 | 0.01653 | 80093 | 1324 | 79431 | 1370437 | 17.11 |
| 67 | 0.01788 | 78769 | 1408 | 78065 | 1291005 | 16.39 |
| 68 | 0.01944 | 77361 | 1504 | 76609 | 1212940 | 15.68 |
| 69 | 0.02121 | 75857 | 1609 | 75053 | 1136331 | 14.98 |
| 70 | 0.02317 | 74248 | 1721 | 73388 | 1061278 | 14.29 |
| 71 | 0.02533 | 72528 | 1837 | 71609 | 987890 | 13.62 |
| 72 | 0.02768 | 70691 | 1957 | 69712 | 916281 | 12.96 |
| 73 | 0.03021 | 68734 | 2077 | 67696 | 846569 | 12.32 |
| 74 | 0.03294 | 66657 | 2196 | 65560 | 778873 | 11.68 |
| 75 | 0.03584 | 64462 | 2310 | 63307 | 713313 | 11.07 |
| 76 | 0.03891 | 62151 | 2419 | 60942 | 650007 | 10.46 |
| 77 | 0.04224 | 59733 | 2523 | 58471 | 589065 | 9.86 |
| 78 | 0.04584 | 57210 | 2622 | 55899 | 530593 | 9.27 |
| 79 | 0.04973 | 54588 | 2715 | 53230 | 474695 | 8.70 |
| 80 | 0.05395 | 51873 | 2799 | 50474 | 421464 | 8.12 |
| 81 | 0.05852 | 49074 | 2872 | 47638 | 370991 | 7.56 |
| 82 | 0.06346 | 46202 | 2932 | 44736 | 323352 | 7.00 |
| 83 | 0.06880 | 43271 | 2977 | 41782 | 278616 | 6.44 |
| 84 | 0.07457 | 40294 | 3005 | 38791 | 236834 | 5.88 |
| 85+ | 1.00000 | 37289 | 37289 | 198043 | 198043 | 5.31 |

表2 臺灣地區簡易生命表(續4)
民國112年

女性

| 年齡 X | 死亡機率 q_x | 生存數 l_x | 死亡數 d_x | 定 常 人 口 | | 平均餘命 e^o_x |
|---------|---------------|--------------|--------------|---------|---------|-----------------|
| | | | | L_x | T_x | |
| 0M | 0.00240 | 100000 | 240 | 8323 | 8372060 | 83.72 |
| 1M | 0.00026 | 99760 | 26 | 8312 | 8363737 | 83.84 |
| 2M | 0.00023 | 99733 | 23 | 8310 | 8355424 | 83.78 |
| 3M | 0.00048 | 99710 | 48 | 24922 | 8347114 | 83.71 |
| 6M | 0.00044 | 99663 | 44 | 49820 | 8322193 | 83.50 |
| 0 | 0.00381 | 100000 | 381 | 99688 | 8372060 | 83.72 |
| 1 | 0.00032 | 99619 | 31 | 99603 | 8272372 | 83.04 |
| 2 | 0.00019 | 99587 | 18 | 99578 | 8172769 | 82.07 |
| 3 | 0.00011 | 99569 | 11 | 99563 | 8073192 | 81.08 |
| 4 | 0.00008 | 99557 | 8 | 99553 | 7973629 | 80.09 |
| 5 | 0.00008 | 99549 | 8 | 99545 | 7874075 | 79.10 |
| 6 | 0.00009 | 99541 | 9 | 99537 | 7774530 | 78.10 |
| 7 | 0.00009 | 99532 | 9 | 99528 | 7674994 | 77.11 |
| 8 | 0.00009 | 99523 | 9 | 99518 | 7575466 | 76.12 |
| 9 | 0.00009 | 99514 | 9 | 99509 | 7475948 | 75.12 |
| 10 | 0.00010 | 99504 | 10 | 99499 | 7376439 | 74.13 |
| 11 | 0.00011 | 99494 | 11 | 99489 | 7276940 | 73.14 |
| 12 | 0.00013 | 99483 | 13 | 99477 | 7177451 | 72.15 |
| 13 | 0.00015 | 99471 | 15 | 99463 | 7077974 | 71.16 |
| 14 | 0.00019 | 99456 | 19 | 99446 | 6978511 | 70.17 |
| 15 | 0.00022 | 99437 | 22 | 99426 | 6879065 | 69.18 |
| 16 | 0.00026 | 99415 | 26 | 99402 | 6779639 | 68.20 |
| 17 | 0.00029 | 99389 | 29 | 99374 | 6680237 | 67.21 |
| 18 | 0.00031 | 99360 | 31 | 99345 | 6580862 | 66.23 |
| 19 | 0.00032 | 99329 | 32 | 99313 | 6481518 | 65.25 |
| 20 | 0.00033 | 99297 | 33 | 99281 | 6382204 | 64.27 |
| 21 | 0.00034 | 99264 | 34 | 99247 | 6282924 | 63.29 |
| 22 | 0.00034 | 99231 | 34 | 99214 | 6183676 | 62.32 |
| 23 | 0.00035 | 99197 | 35 | 99179 | 6084462 | 61.34 |
| 24 | 0.00036 | 99162 | 36 | 99144 | 5985283 | 60.36 |
| 25 | 0.00036 | 99126 | 36 | 99108 | 5886139 | 59.38 |
| 26 | 0.00037 | 99090 | 37 | 99072 | 5787031 | 58.40 |
| 27 | 0.00038 | 99053 | 37 | 99035 | 5687959 | 57.42 |
| 28 | 0.00038 | 99016 | 38 | 98997 | 5588925 | 56.44 |
| 29 | 0.00038 | 98979 | 38 | 98960 | 5489927 | 55.47 |
| 30 | 0.00039 | 98941 | 39 | 98921 | 5390968 | 54.49 |
| 31 | 0.00040 | 98902 | 40 | 98882 | 5292046 | 53.51 |
| 32 | 0.00042 | 98862 | 42 | 98841 | 5193164 | 52.53 |
| 33 | 0.00046 | 98820 | 45 | 98798 | 5094323 | 51.55 |
| 34 | 0.00050 | 98775 | 49 | 98750 | 4995525 | 50.57 |
| 35 | 0.00055 | 98726 | 54 | 98698 | 4896774 | 49.60 |
| 36 | 0.00061 | 98671 | 60 | 98641 | 4798076 | 48.63 |
| 37 | 0.00067 | 98611 | 66 | 98578 | 4699435 | 47.66 |
| 38 | 0.00074 | 98545 | 73 | 98509 | 4600857 | 46.69 |
| 39 | 0.00081 | 98472 | 80 | 98433 | 4502348 | 45.72 |

表2 臺灣地區簡易生命表(續完)
民國112年

女性

| 年齡 X | 死亡機率 q_x | 生存數 l_x | 死亡數 d_x | 定 常 人 口 | | 平均餘命 e^o_x |
|---------|---------------|--------------|--------------|---------|---------|-----------------|
| | | | | L_x | T_x | |
| 40 | 0.00089 | 98393 | 87 | 98349 | 4403915 | 44.76 |
| 41 | 0.00097 | 98305 | 95 | 98258 | 4305566 | 43.80 |
| 42 | 0.00105 | 98210 | 103 | 98159 | 4207308 | 42.84 |
| 43 | 0.00114 | 98107 | 111 | 98051 | 4109150 | 41.88 |
| 44 | 0.00122 | 97996 | 120 | 97936 | 4011099 | 40.93 |
| 45 | 0.00131 | 97876 | 129 | 97812 | 3913163 | 39.98 |
| 46 | 0.00143 | 97747 | 139 | 97678 | 3815351 | 39.03 |
| 47 | 0.00156 | 97608 | 153 | 97532 | 3717674 | 38.09 |
| 48 | 0.00174 | 97455 | 169 | 97371 | 3620142 | 37.15 |
| 49 | 0.00194 | 97286 | 189 | 97191 | 3522771 | 36.21 |
| 50 | 0.00216 | 97097 | 210 | 96992 | 3425580 | 35.28 |
| 51 | 0.00238 | 96887 | 230 | 96772 | 3328588 | 34.36 |
| 52 | 0.00258 | 96657 | 249 | 96532 | 3231815 | 33.44 |
| 53 | 0.00276 | 96408 | 266 | 96274 | 3135283 | 32.52 |
| 54 | 0.00294 | 96141 | 282 | 96000 | 3039008 | 31.61 |
| 55 | 0.00311 | 95859 | 298 | 95710 | 2943008 | 30.70 |
| 56 | 0.00330 | 95560 | 316 | 95403 | 2847299 | 29.80 |
| 57 | 0.00352 | 95245 | 335 | 95077 | 2751896 | 28.89 |
| 58 | 0.00377 | 94910 | 358 | 94731 | 2656819 | 27.99 |
| 59 | 0.00406 | 94552 | 383 | 94360 | 2562088 | 27.10 |
| 60 | 0.00437 | 94169 | 412 | 93963 | 2467727 | 26.21 |
| 61 | 0.00470 | 93757 | 441 | 93536 | 2373765 | 25.32 |
| 62 | 0.00508 | 93316 | 474 | 93079 | 2280228 | 24.44 |
| 63 | 0.00552 | 92842 | 512 | 92586 | 2187150 | 23.56 |
| 64 | 0.00603 | 92329 | 556 | 92051 | 2094564 | 22.69 |
| 65 | 0.00662 | 91773 | 607 | 91469 | 2002513 | 21.82 |
| 66 | 0.00730 | 91165 | 666 | 90833 | 1911044 | 20.96 |
| 67 | 0.00809 | 90500 | 732 | 90134 | 1820212 | 20.11 |
| 68 | 0.00898 | 89768 | 806 | 89365 | 1730078 | 19.27 |
| 69 | 0.01001 | 88962 | 890 | 88516 | 1640713 | 18.44 |
| 70 | 0.01118 | 88071 | 984 | 87579 | 1552197 | 17.62 |
| 71 | 0.01250 | 87087 | 1089 | 86542 | 1464618 | 16.82 |
| 72 | 0.01400 | 85998 | 1204 | 85396 | 1378075 | 16.02 |
| 73 | 0.01567 | 84794 | 1329 | 84130 | 1292679 | 15.24 |
| 74 | 0.01752 | 83466 | 1462 | 82735 | 1208549 | 14.48 |
| 75 | 0.01954 | 82004 | 1603 | 81202 | 1125814 | 13.73 |
| 76 | 0.02176 | 80401 | 1749 | 79526 | 1044612 | 12.99 |
| 77 | 0.02420 | 78652 | 1903 | 77700 | 965085 | 12.27 |
| 78 | 0.02690 | 76749 | 2065 | 75716 | 887385 | 11.56 |
| 79 | 0.02991 | 74684 | 2234 | 73567 | 811669 | 10.87 |
| 80 | 0.03324 | 72450 | 2408 | 71246 | 738102 | 10.19 |
| 81 | 0.03694 | 70042 | 2587 | 68748 | 666855 | 9.52 |
| 82 | 0.04104 | 67455 | 2769 | 66070 | 598107 | 8.87 |
| 83 | 0.04559 | 64686 | 2949 | 63212 | 532037 | 8.22 |
| 84 | 0.05063 | 61737 | 3126 | 60174 | 468825 | 7.59 |
| 85+ | 1.00000 | 58611 | 58611 | 408651 | 408651 | 6.97 |

表3 新北市簡易生命表
民國112年

全體

| 年齡 X | 死亡機率 q_x | 生存數 l_x | 死亡數 d_x | 定 常 人 口 | | 平均餘命 e^o_x |
|---------|---------------|--------------|--------------|---------|---------|-----------------|
| | | | | L_x | T_x | |
| 0M | 0.00319 | 100000 | 319 | 8320 | 8095966 | 80.96 |
| 1M | 0.00040 | 99681 | 40 | 8305 | 8087646 | 81.14 |
| 2M | 0.00026 | 99641 | 26 | 8302 | 8079341 | 81.08 |
| 3M | 0.00051 | 99616 | 51 | 24898 | 8071039 | 81.02 |
| 6M | 0.00047 | 99565 | 47 | 49771 | 8046141 | 80.81 |
| 0 | 0.00482 | 100000 | 482 | 99596 | 8095966 | 80.96 |
| 1 | 0.00020 | 99518 | 19 | 99508 | 7996371 | 80.35 |
| 2 | 0.00019 | 99499 | 19 | 99489 | 7896862 | 79.37 |
| 3 | 0.00018 | 99480 | 18 | 99471 | 7797373 | 78.38 |
| 4 | 0.00016 | 99462 | 16 | 99454 | 7697903 | 77.40 |
| 5 | 0.00014 | 99446 | 14 | 99439 | 7598449 | 76.41 |
| 6 | 0.00012 | 99432 | 12 | 99426 | 7499010 | 75.42 |
| 7 | 0.00009 | 99420 | 9 | 99416 | 7399584 | 74.43 |
| 8 | 0.00007 | 99411 | 7 | 99408 | 7300169 | 73.43 |
| 9 | 0.00007 | 99404 | 7 | 99400 | 7200761 | 72.44 |
| 10 | 0.00008 | 99397 | 8 | 99393 | 7101361 | 71.44 |
| 11 | 0.00010 | 99389 | 10 | 99384 | 7001968 | 70.45 |
| 12 | 0.00013 | 99379 | 12 | 99373 | 6902584 | 69.46 |
| 13 | 0.00016 | 99366 | 16 | 99359 | 6803211 | 68.47 |
| 14 | 0.00020 | 99351 | 20 | 99341 | 6703853 | 67.48 |
| 15 | 0.00024 | 99331 | 24 | 99319 | 6604512 | 66.49 |
| 16 | 0.00028 | 99307 | 28 | 99293 | 6505193 | 65.51 |
| 17 | 0.00032 | 99279 | 32 | 99263 | 6405900 | 64.52 |
| 18 | 0.00035 | 99247 | 35 | 99230 | 6306637 | 63.54 |
| 19 | 0.00038 | 99212 | 38 | 99193 | 6207407 | 62.57 |
| 20 | 0.00041 | 99174 | 40 | 99154 | 6108214 | 61.59 |
| 21 | 0.00043 | 99134 | 42 | 99113 | 6009060 | 60.62 |
| 22 | 0.00044 | 99091 | 44 | 99069 | 5909947 | 59.64 |
| 23 | 0.00045 | 99047 | 45 | 99025 | 5810878 | 58.67 |
| 24 | 0.00045 | 99003 | 45 | 98980 | 5711853 | 57.69 |
| 25 | 0.00045 | 98958 | 45 | 98935 | 5612872 | 56.72 |
| 26 | 0.00046 | 98913 | 45 | 98890 | 5513937 | 55.75 |
| 27 | 0.00047 | 98867 | 47 | 98844 | 5415047 | 54.77 |
| 28 | 0.00050 | 98821 | 49 | 98796 | 5316203 | 53.80 |
| 29 | 0.00054 | 98771 | 53 | 98745 | 5217407 | 52.82 |
| 30 | 0.00058 | 98718 | 57 | 98690 | 5118662 | 51.85 |
| 31 | 0.00062 | 98661 | 62 | 98630 | 5019972 | 50.88 |
| 32 | 0.00066 | 98599 | 65 | 98567 | 4921342 | 49.91 |
| 33 | 0.00070 | 98534 | 69 | 98500 | 4822775 | 48.95 |
| 34 | 0.00072 | 98465 | 71 | 98430 | 4724276 | 47.98 |
| 35 | 0.00076 | 98394 | 75 | 98357 | 4625846 | 47.01 |
| 36 | 0.00081 | 98320 | 80 | 98280 | 4527489 | 46.05 |
| 37 | 0.00089 | 98240 | 87 | 98196 | 4429209 | 45.09 |
| 38 | 0.00100 | 98153 | 98 | 98103 | 4331013 | 44.13 |
| 39 | 0.00114 | 98054 | 112 | 97998 | 4232909 | 43.17 |

表3 新北市簡易生命表(續1)
民國112年

全體

| 年齡 X | 死亡機率 q_x | 生存數 l_x | 死亡數 d_x | 定 常 人 口 | | 平均餘命 e^o_x |
|---------|---------------|--------------|--------------|---------|---------|-----------------|
| | | | | L_x | T_x | |
| 40 | 0.00130 | 97942 | 127 | 97879 | 4134911 | 42.22 |
| 41 | 0.00147 | 97815 | 144 | 97743 | 4037033 | 41.27 |
| 42 | 0.00163 | 97671 | 160 | 97591 | 3939290 | 40.33 |
| 43 | 0.00179 | 97511 | 175 | 97424 | 3841698 | 39.40 |
| 44 | 0.00195 | 97337 | 190 | 97242 | 3744274 | 38.47 |
| 45 | 0.00212 | 97147 | 205 | 97044 | 3647033 | 37.54 |
| 46 | 0.00230 | 96941 | 223 | 96830 | 3549988 | 36.62 |
| 47 | 0.00250 | 96719 | 242 | 96598 | 3453158 | 35.70 |
| 48 | 0.00275 | 96477 | 265 | 96344 | 3356561 | 34.79 |
| 49 | 0.00302 | 96211 | 290 | 96066 | 3260217 | 33.89 |
| 50 | 0.00330 | 95921 | 317 | 95763 | 3164150 | 32.99 |
| 51 | 0.00360 | 95604 | 344 | 95432 | 3068388 | 32.09 |
| 52 | 0.00388 | 95260 | 370 | 95075 | 2972956 | 31.21 |
| 53 | 0.00416 | 94890 | 395 | 94693 | 2877880 | 30.33 |
| 54 | 0.00444 | 94495 | 419 | 94286 | 2783187 | 29.45 |
| 55 | 0.00472 | 94076 | 445 | 93854 | 2688902 | 28.58 |
| 56 | 0.00504 | 93632 | 471 | 93396 | 2595048 | 27.72 |
| 57 | 0.00538 | 93160 | 502 | 92909 | 2501652 | 26.85 |
| 58 | 0.00578 | 92659 | 536 | 92391 | 2408742 | 26.00 |
| 59 | 0.00623 | 92123 | 574 | 91836 | 2316352 | 25.14 |
| 60 | 0.00672 | 91548 | 615 | 91241 | 2224516 | 24.30 |
| 61 | 0.00721 | 90933 | 656 | 90605 | 2133276 | 23.46 |
| 62 | 0.00775 | 90277 | 699 | 89927 | 2042671 | 22.63 |
| 63 | 0.00834 | 89578 | 747 | 89204 | 1952743 | 21.80 |
| 64 | 0.00900 | 88831 | 799 | 88431 | 1863539 | 20.98 |
| 65 | 0.00976 | 88032 | 859 | 87602 | 1775108 | 20.16 |
| 66 | 0.01064 | 87172 | 928 | 86708 | 1687506 | 19.36 |
| 67 | 0.01165 | 86244 | 1005 | 85742 | 1600798 | 18.56 |
| 68 | 0.01280 | 85239 | 1091 | 84694 | 1515056 | 17.77 |
| 69 | 0.01411 | 84148 | 1187 | 83554 | 1430362 | 17.00 |
| 70 | 0.01558 | 82961 | 1292 | 82315 | 1346808 | 16.23 |
| 71 | 0.01722 | 81669 | 1406 | 80966 | 1264493 | 15.48 |
| 72 | 0.01904 | 80263 | 1528 | 79499 | 1183527 | 14.75 |
| 73 | 0.02104 | 78735 | 1657 | 77906 | 1104029 | 14.02 |
| 74 | 0.02322 | 77078 | 1790 | 76183 | 1026122 | 13.31 |
| 75 | 0.02558 | 75288 | 1926 | 74325 | 949939 | 12.62 |
| 76 | 0.02812 | 73362 | 2063 | 72330 | 875614 | 11.94 |
| 77 | 0.03090 | 71299 | 2203 | 70197 | 803284 | 11.27 |
| 78 | 0.03394 | 69096 | 2345 | 67923 | 733087 | 10.61 |
| 79 | 0.03728 | 66751 | 2488 | 65507 | 665163 | 9.96 |
| 80 | 0.04094 | 64263 | 2631 | 62947 | 599657 | 9.33 |
| 81 | 0.04495 | 61632 | 2770 | 60247 | 536709 | 8.71 |
| 82 | 0.04934 | 58862 | 2904 | 57410 | 476462 | 8.09 |
| 83 | 0.05415 | 55958 | 3030 | 54443 | 419053 | 7.49 |
| 84 | 0.05941 | 52928 | 3144 | 51356 | 364610 | 6.89 |
| 85+ | 1.00000 | 49784 | 49784 | 313254 | 313254 | 6.29 |

表3 新北市簡易生命表(續2)

民國112年

男性

| 年齡 X | 死亡機率 q_x | 生存數 l_x | 死亡數 d_x | 定 常 人 口 | | 平均餘命 e^o_x |
|---------|---------------|--------------|--------------|---------|---------|-----------------|
| | | | | L_x | T_x | |
| 0M | 0.00375 | 100000 | 375 | 8318 | 7782106 | 77.82 |
| 1M | 0.00046 | 99625 | 46 | 8300 | 7773788 | 78.03 |
| 2M | 0.00029 | 99579 | 29 | 8297 | 7765488 | 77.98 |
| 3M | 0.00056 | 99551 | 56 | 24881 | 7757191 | 77.92 |
| 6M | 0.00050 | 99495 | 50 | 49735 | 7732310 | 77.72 |
| 0 | 0.00555 | 100000 | 555 | 99531 | 7782106 | 77.82 |
| 1 | 0.00021 | 99445 | 21 | 99435 | 7682575 | 77.25 |
| 2 | 0.00021 | 99424 | 21 | 99414 | 7583140 | 76.27 |
| 3 | 0.00020 | 99403 | 19 | 99394 | 7483727 | 75.29 |
| 4 | 0.00017 | 99384 | 17 | 99375 | 7384333 | 74.30 |
| 5 | 0.00014 | 99367 | 14 | 99360 | 7284958 | 73.31 |
| 6 | 0.00012 | 99352 | 12 | 99347 | 7185598 | 72.32 |
| 7 | 0.00009 | 99341 | 8 | 99337 | 7086252 | 71.33 |
| 8 | 0.00007 | 99332 | 7 | 99329 | 6986915 | 70.34 |
| 9 | 0.00008 | 99325 | 8 | 99321 | 6887586 | 69.34 |
| 10 | 0.00010 | 99317 | 10 | 99312 | 6788265 | 68.35 |
| 11 | 0.00013 | 99307 | 13 | 99301 | 6688953 | 67.36 |
| 12 | 0.00016 | 99294 | 16 | 99286 | 6589653 | 66.36 |
| 13 | 0.00020 | 99278 | 20 | 99268 | 6490367 | 65.38 |
| 14 | 0.00023 | 99259 | 23 | 99247 | 6391098 | 64.39 |
| 15 | 0.00027 | 99235 | 27 | 99222 | 6291851 | 63.40 |
| 16 | 0.00031 | 99208 | 31 | 99193 | 6192630 | 62.42 |
| 17 | 0.00035 | 99177 | 35 | 99159 | 6093437 | 61.44 |
| 18 | 0.00040 | 99142 | 39 | 99122 | 5994278 | 60.46 |
| 19 | 0.00044 | 99103 | 44 | 99081 | 5895155 | 59.49 |
| 20 | 0.00048 | 99059 | 48 | 99035 | 5796075 | 58.51 |
| 21 | 0.00052 | 99011 | 51 | 98985 | 5697040 | 57.54 |
| 22 | 0.00054 | 98960 | 53 | 98933 | 5598054 | 56.57 |
| 23 | 0.00055 | 98906 | 54 | 98879 | 5499121 | 55.60 |
| 24 | 0.00055 | 98852 | 54 | 98825 | 5400242 | 54.63 |
| 25 | 0.00055 | 98798 | 54 | 98771 | 5301417 | 53.66 |
| 26 | 0.00055 | 98744 | 54 | 98717 | 5202646 | 52.69 |
| 27 | 0.00057 | 98690 | 56 | 98662 | 5103929 | 51.72 |
| 28 | 0.00062 | 98634 | 61 | 98603 | 5005267 | 50.75 |
| 29 | 0.00068 | 98573 | 67 | 98539 | 4906664 | 49.78 |
| 30 | 0.00076 | 98505 | 75 | 98468 | 4808125 | 48.81 |
| 31 | 0.00083 | 98431 | 82 | 98390 | 4709657 | 47.85 |
| 32 | 0.00089 | 98349 | 88 | 98305 | 4611267 | 46.89 |
| 33 | 0.00092 | 98261 | 91 | 98216 | 4512962 | 45.93 |
| 34 | 0.00094 | 98170 | 93 | 98124 | 4414747 | 44.97 |
| 35 | 0.00097 | 98077 | 95 | 98030 | 4316623 | 44.01 |
| 36 | 0.00103 | 97982 | 101 | 97932 | 4218593 | 43.05 |
| 37 | 0.00113 | 97882 | 111 | 97826 | 4120661 | 42.10 |
| 38 | 0.00130 | 97771 | 127 | 97707 | 4022835 | 41.15 |
| 39 | 0.00152 | 97644 | 148 | 97570 | 3925128 | 40.20 |

表3 新北市簡易生命表(續3)

民國112年

男性

| 年齡 X | 死亡機率 q_x | 生存數 l_x | 死亡數 d_x | 定 常 人 口 | | 平均餘命 e^o_x |
|---------|---------------|--------------|--------------|---------|---------|-----------------|
| | | | | L_x | T_x | |
| 40 | 0.00177 | 97495 | 173 | 97409 | 3827558 | 39.26 |
| 41 | 0.00203 | 97323 | 198 | 97224 | 3730149 | 38.33 |
| 42 | 0.00229 | 97125 | 222 | 97014 | 3632925 | 37.40 |
| 43 | 0.00252 | 96903 | 244 | 96781 | 3535911 | 36.49 |
| 44 | 0.00275 | 96658 | 266 | 96526 | 3439131 | 35.58 |
| 45 | 0.00299 | 96393 | 288 | 96249 | 3342605 | 34.68 |
| 46 | 0.00325 | 96105 | 313 | 95949 | 3246356 | 33.78 |
| 47 | 0.00356 | 95792 | 341 | 95622 | 3150408 | 32.89 |
| 48 | 0.00393 | 95451 | 375 | 95263 | 3054786 | 32.00 |
| 49 | 0.00435 | 95075 | 414 | 94869 | 2959523 | 31.13 |
| 50 | 0.00480 | 94662 | 454 | 94435 | 2864654 | 30.26 |
| 51 | 0.00525 | 94208 | 495 | 93960 | 2770220 | 29.41 |
| 52 | 0.00570 | 93713 | 534 | 93446 | 2676260 | 28.56 |
| 53 | 0.00612 | 93179 | 571 | 92894 | 2582814 | 27.72 |
| 54 | 0.00655 | 92608 | 606 | 92305 | 2489920 | 26.89 |
| 55 | 0.00698 | 92002 | 643 | 91681 | 2397615 | 26.06 |
| 56 | 0.00745 | 91359 | 681 | 91019 | 2305935 | 25.24 |
| 57 | 0.00798 | 90679 | 723 | 90317 | 2214916 | 24.43 |
| 58 | 0.00858 | 89955 | 771 | 89570 | 2124599 | 23.62 |
| 59 | 0.00924 | 89184 | 824 | 88772 | 2035029 | 22.82 |
| 60 | 0.00996 | 88360 | 880 | 87920 | 1946258 | 22.03 |
| 61 | 0.01067 | 87480 | 933 | 87013 | 1858338 | 21.24 |
| 62 | 0.01141 | 86547 | 987 | 86053 | 1771325 | 20.47 |
| 63 | 0.01219 | 85559 | 1043 | 85038 | 1685272 | 19.70 |
| 64 | 0.01306 | 84516 | 1104 | 83964 | 1600234 | 18.93 |
| 65 | 0.01405 | 83412 | 1172 | 82826 | 1516270 | 18.18 |
| 66 | 0.01520 | 82240 | 1250 | 81615 | 1433444 | 17.43 |
| 67 | 0.01652 | 80990 | 1338 | 80321 | 1351829 | 16.69 |
| 68 | 0.01803 | 79652 | 1436 | 78934 | 1271508 | 15.96 |
| 69 | 0.01973 | 78215 | 1543 | 77444 | 1192574 | 15.25 |
| 70 | 0.02162 | 76672 | 1658 | 75843 | 1115131 | 14.54 |
| 71 | 0.02370 | 75014 | 1778 | 74125 | 1039288 | 13.85 |
| 72 | 0.02598 | 73236 | 1903 | 72284 | 965163 | 13.18 |
| 73 | 0.02846 | 71333 | 2030 | 70318 | 892878 | 12.52 |
| 74 | 0.03113 | 69303 | 2157 | 68224 | 822560 | 11.87 |
| 75 | 0.03399 | 67145 | 2283 | 66004 | 754336 | 11.23 |
| 76 | 0.03705 | 64863 | 2403 | 63661 | 688332 | 10.61 |
| 77 | 0.04037 | 62460 | 2522 | 61199 | 624670 | 10.00 |
| 78 | 0.04399 | 59938 | 2637 | 58620 | 563472 | 9.40 |
| 79 | 0.04792 | 57302 | 2746 | 55929 | 504852 | 8.81 |
| 80 | 0.05219 | 54556 | 2847 | 53132 | 448923 | 8.23 |
| 81 | 0.05683 | 51709 | 2939 | 50239 | 395791 | 7.65 |
| 82 | 0.06187 | 48770 | 3017 | 47261 | 345552 | 7.09 |
| 83 | 0.06734 | 45753 | 3081 | 44212 | 298290 | 6.52 |
| 84 | 0.07327 | 42672 | 3127 | 41108 | 254078 | 5.95 |
| 85+ | 1.00000 | 39545 | 39545 | 212970 | 212970 | 5.39 |

表3 新北市簡易生命表(續4)
民國112年

女性

| 年齡 X | 死亡機率 q_x | 生存數 l_x | 死亡數 d_x | 定 常 人 口 | | 平均餘命 e^o_x |
|---------|---------------|--------------|--------------|---------|---------|-----------------|
| | | | | L_x | T_x | |
| 0M | 0.00259 | 100000 | 259 | 8323 | 8419919 | 84.20 |
| 1M | 0.00033 | 99741 | 33 | 8310 | 8411596 | 84.33 |
| 2M | 0.00022 | 99707 | 22 | 8308 | 8403286 | 84.28 |
| 3M | 0.00046 | 99685 | 46 | 24915 | 8394978 | 84.22 |
| 6M | 0.00044 | 99639 | 43 | 49809 | 8370062 | 84.00 |
| 0 | 0.00404 | 100000 | 404 | 99665 | 8419919 | 84.20 |
| 1 | 0.00018 | 99596 | 18 | 99587 | 8320254 | 83.54 |
| 2 | 0.00017 | 99578 | 17 | 99569 | 8220667 | 82.56 |
| 3 | 0.00016 | 99561 | 16 | 99553 | 8121098 | 81.57 |
| 4 | 0.00015 | 99545 | 15 | 99537 | 8021545 | 80.58 |
| 5 | 0.00014 | 99530 | 14 | 99523 | 7922007 | 79.59 |
| 6 | 0.00012 | 99516 | 12 | 99510 | 7822485 | 78.61 |
| 7 | 0.00009 | 99504 | 9 | 99500 | 7722974 | 77.61 |
| 8 | 0.00007 | 99495 | 7 | 99491 | 7623475 | 76.62 |
| 9 | 0.00006 | 99488 | 6 | 99485 | 7523983 | 75.63 |
| 10 | 0.00006 | 99482 | 6 | 99479 | 7424498 | 74.63 |
| 11 | 0.00007 | 99476 | 7 | 99473 | 7325020 | 73.64 |
| 12 | 0.00009 | 99469 | 9 | 99465 | 7225547 | 72.64 |
| 13 | 0.00012 | 99461 | 12 | 99455 | 7126082 | 71.65 |
| 14 | 0.00016 | 99449 | 16 | 99441 | 7026627 | 70.66 |
| 15 | 0.00020 | 99433 | 20 | 99423 | 6927186 | 69.67 |
| 16 | 0.00025 | 99413 | 25 | 99400 | 6827763 | 68.68 |
| 17 | 0.00028 | 99388 | 28 | 99374 | 6728363 | 67.70 |
| 18 | 0.00031 | 99360 | 30 | 99345 | 6628989 | 66.72 |
| 19 | 0.00032 | 99330 | 32 | 99314 | 6529644 | 65.74 |
| 20 | 0.00033 | 99298 | 32 | 99282 | 6430330 | 64.76 |
| 21 | 0.00033 | 99266 | 33 | 99249 | 6331048 | 63.78 |
| 22 | 0.00034 | 99233 | 33 | 99216 | 6231799 | 62.80 |
| 23 | 0.00034 | 99199 | 34 | 99182 | 6132583 | 61.82 |
| 24 | 0.00035 | 99165 | 35 | 99148 | 6033401 | 60.84 |
| 25 | 0.00036 | 99130 | 35 | 99113 | 5934253 | 59.86 |
| 26 | 0.00036 | 99095 | 36 | 99077 | 5835140 | 58.88 |
| 27 | 0.00037 | 99059 | 37 | 99041 | 5736064 | 57.91 |
| 28 | 0.00037 | 99022 | 37 | 99004 | 5637023 | 56.93 |
| 29 | 0.00038 | 98985 | 38 | 98967 | 5538019 | 55.95 |
| 30 | 0.00039 | 98948 | 38 | 98929 | 5439053 | 54.97 |
| 31 | 0.00040 | 98909 | 40 | 98890 | 5340124 | 53.99 |
| 32 | 0.00042 | 98870 | 42 | 98849 | 5241234 | 53.01 |
| 33 | 0.00045 | 98828 | 45 | 98806 | 5142385 | 52.03 |
| 34 | 0.00049 | 98783 | 49 | 98759 | 5043580 | 51.06 |
| 35 | 0.00054 | 98735 | 53 | 98708 | 4944821 | 50.08 |
| 36 | 0.00059 | 98682 | 58 | 98652 | 4846112 | 49.11 |
| 37 | 0.00065 | 98623 | 64 | 98591 | 4747460 | 48.14 |
| 38 | 0.00071 | 98559 | 70 | 98524 | 4648869 | 47.17 |
| 39 | 0.00078 | 98489 | 76 | 98451 | 4550344 | 46.20 |

表3 新北市簡易生命表(續完)
民國112年

| 年齡 X | 死亡機率 q_x | 生存數 l_x | 死亡數 d_x | 定 常 人 口 | | 平均餘命 e^o_x |
|---------|---------------|--------------|--------------|---------|---------|-----------------|
| | | | | L_x | T_x | |
| 40 | 0.00085 | 98413 | 83 | 98371 | 4451893 | 45.24 |
| 41 | 0.00093 | 98330 | 91 | 98284 | 4353522 | 44.27 |
| 42 | 0.00101 | 98239 | 99 | 98189 | 4255238 | 43.32 |
| 43 | 0.00109 | 98140 | 107 | 98086 | 4157049 | 42.36 |
| 44 | 0.00119 | 98032 | 116 | 97974 | 4058963 | 41.40 |
| 45 | 0.00128 | 97916 | 126 | 97853 | 3960988 | 40.45 |
| 46 | 0.00139 | 97790 | 136 | 97722 | 3863135 | 39.50 |
| 47 | 0.00151 | 97654 | 147 | 97581 | 3765413 | 38.56 |
| 48 | 0.00163 | 97507 | 159 | 97427 | 3667832 | 37.62 |
| 49 | 0.00177 | 97348 | 173 | 97261 | 3570405 | 36.68 |
| 50 | 0.00192 | 97175 | 187 | 97082 | 3473144 | 35.74 |
| 51 | 0.00208 | 96988 | 201 | 96888 | 3376062 | 34.81 |
| 52 | 0.00223 | 96787 | 216 | 96679 | 3279175 | 33.88 |
| 53 | 0.00239 | 96571 | 231 | 96455 | 3182496 | 32.96 |
| 54 | 0.00256 | 96340 | 246 | 96217 | 3086040 | 32.03 |
| 55 | 0.00273 | 96094 | 263 | 95963 | 2989823 | 31.11 |
| 56 | 0.00292 | 95831 | 280 | 95691 | 2893861 | 30.20 |
| 57 | 0.00314 | 95551 | 300 | 95401 | 2798169 | 29.28 |
| 58 | 0.00338 | 95251 | 322 | 95090 | 2702768 | 28.38 |
| 59 | 0.00365 | 94929 | 347 | 94756 | 2607678 | 27.47 |
| 60 | 0.00395 | 94583 | 374 | 94396 | 2512922 | 26.57 |
| 61 | 0.00427 | 94209 | 402 | 94008 | 2418526 | 25.67 |
| 62 | 0.00463 | 93807 | 435 | 93589 | 2324519 | 24.78 |
| 63 | 0.00506 | 93372 | 472 | 93136 | 2230929 | 23.89 |
| 64 | 0.00556 | 92899 | 516 | 92641 | 2137794 | 23.01 |
| 65 | 0.00613 | 92383 | 566 | 92100 | 2045152 | 22.14 |
| 66 | 0.00679 | 91817 | 623 | 91505 | 1953052 | 21.27 |
| 67 | 0.00753 | 91194 | 686 | 90851 | 1861547 | 20.41 |
| 68 | 0.00837 | 90507 | 758 | 90129 | 1770697 | 19.56 |
| 69 | 0.00934 | 89750 | 838 | 89331 | 1680568 | 18.73 |
| 70 | 0.01045 | 88912 | 929 | 88447 | 1591237 | 17.90 |
| 71 | 0.01172 | 87983 | 1031 | 87467 | 1502790 | 17.08 |
| 72 | 0.01317 | 86951 | 1145 | 86379 | 1415323 | 16.28 |
| 73 | 0.01480 | 85806 | 1270 | 85171 | 1328944 | 15.49 |
| 74 | 0.01661 | 84536 | 1404 | 83834 | 1243774 | 14.71 |
| 75 | 0.01860 | 83131 | 1546 | 82358 | 1159940 | 13.95 |
| 76 | 0.02077 | 81585 | 1695 | 80738 | 1077582 | 13.21 |
| 77 | 0.02317 | 79890 | 1851 | 78965 | 996844 | 12.48 |
| 78 | 0.02584 | 78039 | 2017 | 77031 | 917879 | 11.76 |
| 79 | 0.02881 | 76023 | 2191 | 74928 | 840848 | 11.06 |
| 80 | 0.03213 | 73832 | 2372 | 72646 | 765921 | 10.37 |
| 81 | 0.03581 | 71460 | 2559 | 70181 | 693274 | 9.70 |
| 82 | 0.03991 | 68901 | 2750 | 67526 | 623093 | 9.04 |
| 83 | 0.04446 | 66152 | 2941 | 64681 | 555567 | 8.40 |
| 84 | 0.04953 | 63210 | 3131 | 61645 | 490886 | 7.77 |
| 85+ | 1.00000 | 60079 | 60079 | 429241 | 429241 | 7.14 |

表4 臺北市簡易生命表
民國112年

全體

| 年齡 X | 死亡機率 q_x | 生存數 l_x | 死亡數 d_x | 定 常 人 口 | | 平均餘命 e^o_x |
|---------|---------------|--------------|--------------|---------|---------|-----------------|
| | | | | L_x | T_x | |
| 0M | 0.00254 | 100000 | 254 | 8323 | 8331564 | 83.32 |
| 1M | 0.00032 | 99746 | 32 | 8311 | 8323241 | 83.44 |
| 2M | 0.00021 | 99714 | 21 | 8309 | 8314930 | 83.39 |
| 3M | 0.00043 | 99694 | 43 | 24918 | 8306621 | 83.32 |
| 6M | 0.00040 | 99651 | 40 | 49815 | 8281703 | 83.11 |
| 0 | 0.00389 | 100000 | 389 | 99676 | 8331564 | 83.32 |
| 1 | 0.00019 | 99611 | 19 | 99601 | 8231888 | 82.64 |
| 2 | 0.00013 | 99591 | 13 | 99585 | 8132287 | 81.66 |
| 3 | 0.00009 | 99578 | 9 | 99574 | 8032702 | 80.67 |
| 4 | 0.00007 | 99569 | 7 | 99566 | 7933128 | 79.67 |
| 5 | 0.00006 | 99562 | 6 | 99559 | 7833562 | 78.68 |
| 6 | 0.00005 | 99556 | 5 | 99554 | 7734003 | 77.68 |
| 7 | 0.00005 | 99551 | 5 | 99549 | 7634450 | 76.69 |
| 8 | 0.00004 | 99546 | 4 | 99544 | 7534901 | 75.69 |
| 9 | 0.00005 | 99542 | 5 | 99540 | 7435357 | 74.70 |
| 10 | 0.00006 | 99537 | 6 | 99535 | 7335817 | 73.70 |
| 11 | 0.00007 | 99532 | 7 | 99528 | 7236283 | 72.70 |
| 12 | 0.00010 | 99524 | 10 | 99520 | 7136755 | 71.71 |
| 13 | 0.00012 | 99515 | 12 | 99509 | 7037235 | 70.72 |
| 14 | 0.00016 | 99503 | 16 | 99495 | 6937726 | 69.72 |
| 15 | 0.00019 | 99487 | 19 | 99477 | 6838231 | 68.74 |
| 16 | 0.00023 | 99467 | 23 | 99456 | 6738754 | 67.75 |
| 17 | 0.00026 | 99445 | 26 | 99432 | 6639298 | 66.76 |
| 18 | 0.00029 | 99419 | 29 | 99404 | 6539867 | 65.78 |
| 19 | 0.00031 | 99390 | 31 | 99375 | 6440462 | 64.80 |
| 20 | 0.00033 | 99360 | 32 | 99343 | 6341087 | 63.82 |
| 21 | 0.00034 | 99327 | 34 | 99310 | 6241744 | 62.84 |
| 22 | 0.00036 | 99293 | 36 | 99276 | 6142434 | 61.86 |
| 23 | 0.00038 | 99258 | 38 | 99239 | 6043158 | 60.88 |
| 24 | 0.00040 | 99220 | 40 | 99200 | 5943919 | 59.91 |
| 25 | 0.00042 | 99180 | 42 | 99159 | 5844719 | 58.93 |
| 26 | 0.00044 | 99138 | 43 | 99117 | 5745560 | 57.95 |
| 27 | 0.00045 | 99095 | 44 | 99073 | 5646443 | 56.98 |
| 28 | 0.00044 | 99051 | 44 | 99029 | 5547370 | 56.01 |
| 29 | 0.00044 | 99007 | 43 | 98985 | 5448341 | 55.03 |
| 30 | 0.00043 | 98964 | 42 | 98943 | 5349355 | 54.05 |
| 31 | 0.00043 | 98921 | 42 | 98900 | 5250413 | 53.08 |
| 32 | 0.00043 | 98879 | 43 | 98858 | 5151513 | 52.10 |
| 33 | 0.00046 | 98836 | 45 | 98814 | 5052655 | 51.12 |
| 34 | 0.00049 | 98791 | 48 | 98767 | 4953841 | 50.14 |
| 35 | 0.00053 | 98743 | 53 | 98716 | 4855074 | 49.17 |
| 36 | 0.00059 | 98690 | 58 | 98661 | 4756358 | 48.19 |
| 37 | 0.00065 | 98632 | 64 | 98600 | 4657697 | 47.22 |
| 38 | 0.00071 | 98568 | 70 | 98533 | 4559097 | 46.25 |
| 39 | 0.00079 | 98498 | 78 | 98459 | 4460564 | 45.29 |

表4 臺北市簡易生命表(續1)
民國112年

全體

| 年齡 X | 死亡機率 q_x | 生存數 l_x | 死亡數 d_x | 定 常 人 口 | | 平均餘命 e^o_x |
|---------|---------------|--------------|--------------|---------|---------|-----------------|
| | | | | L_x | T_x | |
| 40 | 0.00087 | 98421 | 86 | 98378 | 4362104 | 44.32 |
| 41 | 0.00097 | 98335 | 96 | 98287 | 4263727 | 43.36 |
| 42 | 0.00108 | 98239 | 106 | 98186 | 4165440 | 42.40 |
| 43 | 0.00119 | 98133 | 117 | 98075 | 4067254 | 41.45 |
| 44 | 0.00132 | 98016 | 129 | 97951 | 3969179 | 40.50 |
| 45 | 0.00146 | 97887 | 143 | 97815 | 3871228 | 39.55 |
| 46 | 0.00163 | 97743 | 159 | 97664 | 3773413 | 38.61 |
| 47 | 0.00183 | 97584 | 179 | 97495 | 3675749 | 37.67 |
| 48 | 0.00207 | 97405 | 202 | 97304 | 3578255 | 36.74 |
| 49 | 0.00235 | 97203 | 228 | 97089 | 3480950 | 35.81 |
| 50 | 0.00264 | 96975 | 256 | 96847 | 3383861 | 34.89 |
| 51 | 0.00294 | 96719 | 284 | 96576 | 3287014 | 33.99 |
| 52 | 0.00321 | 96434 | 310 | 96280 | 3190438 | 33.08 |
| 53 | 0.00346 | 96125 | 332 | 95959 | 3094158 | 32.19 |
| 54 | 0.00368 | 95793 | 353 | 95616 | 2998199 | 31.30 |
| 55 | 0.00391 | 95440 | 373 | 95253 | 2902583 | 30.41 |
| 56 | 0.00415 | 95066 | 395 | 94869 | 2807330 | 29.53 |
| 57 | 0.00442 | 94672 | 418 | 94463 | 2712461 | 28.65 |
| 58 | 0.00472 | 94254 | 445 | 94031 | 2617998 | 27.78 |
| 59 | 0.00505 | 93809 | 474 | 93572 | 2523967 | 26.91 |
| 60 | 0.00542 | 93335 | 506 | 93082 | 2430395 | 26.04 |
| 61 | 0.00578 | 92830 | 536 | 92561 | 2337312 | 25.18 |
| 62 | 0.00618 | 92293 | 570 | 92008 | 2244751 | 24.32 |
| 63 | 0.00663 | 91723 | 608 | 91419 | 2152743 | 23.47 |
| 64 | 0.00715 | 91115 | 651 | 90789 | 2061324 | 22.62 |
| 65 | 0.00774 | 90464 | 700 | 90114 | 1970535 | 21.78 |
| 66 | 0.00841 | 89764 | 755 | 89386 | 1880421 | 20.95 |
| 67 | 0.00916 | 89009 | 816 | 88601 | 1791035 | 20.12 |
| 68 | 0.01002 | 88193 | 883 | 87752 | 1702434 | 19.30 |
| 69 | 0.01098 | 87310 | 959 | 86830 | 1614682 | 18.49 |
| 70 | 0.01208 | 86351 | 1043 | 85829 | 1527852 | 17.69 |
| 71 | 0.01333 | 85308 | 1137 | 84739 | 1442022 | 16.90 |
| 72 | 0.01473 | 84170 | 1240 | 83550 | 1357283 | 16.13 |
| 73 | 0.01629 | 82930 | 1351 | 82255 | 1273733 | 15.36 |
| 74 | 0.01799 | 81579 | 1468 | 80845 | 1191479 | 14.61 |
| 75 | 0.01983 | 80111 | 1588 | 79317 | 1110633 | 13.86 |
| 76 | 0.02179 | 78523 | 1711 | 77668 | 1031316 | 13.13 |
| 77 | 0.02391 | 76812 | 1836 | 75894 | 953649 | 12.42 |
| 78 | 0.02623 | 74976 | 1967 | 73992 | 877755 | 11.71 |
| 79 | 0.02878 | 73009 | 2101 | 71958 | 803762 | 11.01 |
| 80 | 0.03157 | 70908 | 2239 | 69789 | 731804 | 10.32 |
| 81 | 0.03463 | 68669 | 2378 | 67480 | 662015 | 9.64 |
| 82 | 0.03797 | 66291 | 2517 | 65033 | 594535 | 8.97 |
| 83 | 0.04164 | 63774 | 2655 | 62446 | 529502 | 8.30 |
| 84 | 0.04565 | 61119 | 2790 | 59724 | 467056 | 7.64 |
| 85+ | 1.00000 | 58329 | 58329 | 407332 | 407332 | 6.98 |

表4 臺北市簡易生命表(續2)
民國112年

男性

| 年齡 X | 死亡機率 q_x | 生存數 l_x | 死亡數 d_x | 定 常 人 口 | | 平均餘命 e^o_x |
|---------|---------------|--------------|--------------|---------|---------|-----------------|
| | | | | L_x | T_x | |
| 0M | 0.00261 | 100000 | 261 | 8322 | 8058090 | 80.58 |
| 1M | 0.00033 | 99739 | 32 | 8310 | 8049768 | 80.71 |
| 2M | 0.00020 | 99707 | 20 | 8308 | 8041458 | 80.65 |
| 3M | 0.00041 | 99687 | 40 | 24917 | 8033150 | 80.58 |
| 6M | 0.00036 | 99647 | 36 | 49814 | 8008233 | 80.37 |
| 0 | 0.00390 | 100000 | 390 | 99672 | 8058090 | 80.58 |
| 1 | 0.00021 | 99610 | 21 | 99600 | 7958419 | 79.90 |
| 2 | 0.00014 | 99590 | 14 | 99583 | 7858819 | 78.91 |
| 3 | 0.00010 | 99576 | 10 | 99571 | 7759236 | 77.92 |
| 4 | 0.00008 | 99566 | 8 | 99562 | 7659665 | 76.93 |
| 5 | 0.00007 | 99558 | 7 | 99554 | 7560103 | 75.94 |
| 6 | 0.00006 | 99551 | 6 | 99548 | 7460549 | 74.94 |
| 7 | 0.00003 | 99545 | 3 | 99543 | 7361001 | 73.95 |
| 8 | 0.00001 | 99541 | 1 | 99541 | 7261458 | 72.95 |
| 9 | 0.00001 | 99540 | 1 | 99540 | 7161917 | 71.95 |
| 10 | 0.00001 | 99539 | 1 | 99538 | 7062378 | 70.95 |
| 11 | 0.00003 | 99538 | 3 | 99536 | 6962839 | 69.95 |
| 12 | 0.00006 | 99534 | 6 | 99531 | 6863303 | 68.95 |
| 13 | 0.00011 | 99528 | 11 | 99522 | 6763772 | 67.96 |
| 14 | 0.00017 | 99517 | 17 | 99508 | 6664250 | 66.97 |
| 15 | 0.00024 | 99500 | 24 | 99488 | 6564741 | 65.98 |
| 16 | 0.00031 | 99476 | 30 | 99460 | 6465254 | 64.99 |
| 17 | 0.00036 | 99445 | 36 | 99427 | 6365793 | 64.01 |
| 18 | 0.00040 | 99409 | 40 | 99390 | 6266366 | 63.04 |
| 19 | 0.00042 | 99370 | 42 | 99349 | 6166977 | 62.06 |
| 20 | 0.00044 | 99328 | 44 | 99306 | 6067628 | 61.09 |
| 21 | 0.00045 | 99284 | 45 | 99261 | 5968322 | 60.11 |
| 22 | 0.00047 | 99239 | 46 | 99216 | 5869061 | 59.14 |
| 23 | 0.00048 | 99192 | 47 | 99169 | 5769845 | 58.17 |
| 24 | 0.00049 | 99145 | 49 | 99121 | 5670676 | 57.20 |
| 25 | 0.00050 | 99096 | 50 | 99072 | 5571556 | 56.22 |
| 26 | 0.00051 | 99047 | 50 | 99022 | 5472484 | 55.25 |
| 27 | 0.00051 | 98996 | 51 | 98971 | 5373463 | 54.28 |
| 28 | 0.00052 | 98946 | 51 | 98920 | 5274492 | 53.31 |
| 29 | 0.00052 | 98894 | 52 | 98868 | 5175572 | 52.33 |
| 30 | 0.00053 | 98843 | 52 | 98817 | 5076703 | 51.36 |
| 31 | 0.00054 | 98790 | 53 | 98764 | 4977887 | 50.39 |
| 32 | 0.00056 | 98737 | 55 | 98710 | 4879123 | 49.42 |
| 33 | 0.00058 | 98683 | 57 | 98654 | 4780413 | 48.44 |
| 34 | 0.00062 | 98625 | 61 | 98595 | 4681759 | 47.47 |
| 35 | 0.00066 | 98564 | 65 | 98532 | 4583164 | 46.50 |
| 36 | 0.00072 | 98499 | 71 | 98464 | 4484632 | 45.53 |
| 37 | 0.00078 | 98429 | 77 | 98390 | 4386169 | 44.56 |
| 38 | 0.00086 | 98352 | 85 | 98309 | 4287779 | 43.60 |
| 39 | 0.00095 | 98267 | 93 | 98220 | 4189469 | 42.63 |

表4 臺北市簡易生命表(續3)
民國112年

男性

| 年齡 X | 死亡機率 q_x | 生存數 l_x | 死亡數 d_x | 定 常 人 口 | | 平均餘命 e^o_x |
|---------|---------------|--------------|--------------|---------|---------|-----------------|
| | | | | L_x | T_x | |
| 40 | 0.00106 | 98173 | 104 | 98122 | 4091249 | 41.67 |
| 41 | 0.00119 | 98070 | 116 | 98011 | 3993128 | 40.72 |
| 42 | 0.00134 | 97953 | 131 | 97887 | 3895116 | 39.77 |
| 43 | 0.00152 | 97822 | 149 | 97747 | 3797229 | 38.82 |
| 44 | 0.00172 | 97673 | 168 | 97589 | 3699482 | 37.88 |
| 45 | 0.00195 | 97505 | 190 | 97409 | 3601893 | 36.94 |
| 46 | 0.00221 | 97314 | 215 | 97207 | 3504483 | 36.01 |
| 47 | 0.00250 | 97099 | 243 | 96977 | 3407277 | 35.09 |
| 48 | 0.00283 | 96856 | 274 | 96719 | 3310299 | 34.18 |
| 49 | 0.00319 | 96582 | 309 | 96427 | 3213581 | 33.27 |
| 50 | 0.00358 | 96273 | 344 | 96101 | 3117153 | 32.38 |
| 51 | 0.00397 | 95929 | 381 | 95738 | 3021052 | 31.49 |
| 52 | 0.00436 | 95548 | 416 | 95340 | 2925314 | 30.62 |
| 53 | 0.00474 | 95132 | 451 | 94906 | 2829974 | 29.75 |
| 54 | 0.00511 | 94681 | 484 | 94439 | 2735068 | 28.89 |
| 55 | 0.00550 | 94197 | 518 | 93938 | 2640629 | 28.03 |
| 56 | 0.00590 | 93679 | 553 | 93403 | 2546690 | 27.19 |
| 57 | 0.00633 | 93127 | 589 | 92832 | 2453287 | 26.34 |
| 58 | 0.00679 | 92538 | 629 | 92223 | 2360455 | 25.51 |
| 59 | 0.00730 | 91909 | 671 | 91574 | 2268232 | 24.68 |
| 60 | 0.00783 | 91238 | 714 | 90881 | 2176658 | 23.86 |
| 61 | 0.00836 | 90524 | 757 | 90145 | 2085777 | 23.04 |
| 62 | 0.00893 | 89767 | 801 | 89366 | 1995632 | 22.23 |
| 63 | 0.00955 | 88966 | 850 | 88541 | 1906265 | 21.43 |
| 64 | 0.01025 | 88116 | 903 | 87664 | 1817725 | 20.63 |
| 65 | 0.01103 | 87213 | 962 | 86732 | 1730060 | 19.84 |
| 66 | 0.01191 | 86251 | 1027 | 85737 | 1643328 | 19.05 |
| 67 | 0.01291 | 85224 | 1100 | 84674 | 1557591 | 18.28 |
| 68 | 0.01402 | 84124 | 1180 | 83534 | 1472917 | 17.51 |
| 69 | 0.01527 | 82944 | 1267 | 82311 | 1389383 | 16.75 |
| 70 | 0.01668 | 81677 | 1362 | 80996 | 1307073 | 16.00 |
| 71 | 0.01825 | 80315 | 1466 | 79582 | 1226077 | 15.27 |
| 72 | 0.01999 | 78849 | 1577 | 78061 | 1146495 | 14.54 |
| 73 | 0.02191 | 77272 | 1693 | 76426 | 1068435 | 13.83 |
| 74 | 0.02398 | 75579 | 1812 | 74673 | 992009 | 13.13 |
| 75 | 0.02619 | 73767 | 1932 | 72801 | 917336 | 12.44 |
| 76 | 0.02855 | 71835 | 2051 | 70809 | 844534 | 11.76 |
| 77 | 0.03109 | 69784 | 2170 | 68699 | 773725 | 11.09 |
| 78 | 0.03386 | 67614 | 2289 | 66470 | 705026 | 10.43 |
| 79 | 0.03686 | 65325 | 2408 | 64121 | 638556 | 9.78 |
| 80 | 0.04012 | 62917 | 2524 | 61655 | 574435 | 9.13 |
| 81 | 0.04367 | 60393 | 2637 | 59074 | 512780 | 8.49 |
| 82 | 0.04752 | 57755 | 2745 | 56383 | 453706 | 7.86 |
| 83 | 0.05171 | 55011 | 2844 | 53588 | 397323 | 7.22 |
| 84 | 0.05625 | 52166 | 2934 | 50699 | 343735 | 6.59 |
| 85+ | 1.00000 | 49232 | 49232 | 293036 | 293036 | 5.95 |

表4 臺北市簡易生命表(續4)
民國112年

女性

| 年齡 X | 死亡機率 q_x | 生存數 l_x | 死亡數 d_x | 定 常 人 口 | | 平均餘命 e^o_x |
|---------|---------------|--------------|--------------|---------|---------|-----------------|
| | | | | L_x | T_x | |
| 0M | 0.00246 | 100000 | 246 | 8323 | 8599829 | 86.00 |
| 1M | 0.00032 | 99754 | 31 | 8312 | 8591505 | 86.13 |
| 2M | 0.00022 | 99722 | 22 | 8309 | 8583194 | 86.07 |
| 3M | 0.00046 | 99701 | 46 | 24919 | 8574885 | 86.01 |
| 6M | 0.00044 | 99655 | 44 | 49816 | 8549965 | 85.80 |
| 0 | 0.00389 | 100000 | 389 | 99680 | 8599829 | 86.00 |
| 1 | 0.00018 | 99611 | 18 | 99602 | 8500149 | 85.33 |
| 2 | 0.00012 | 99593 | 12 | 99587 | 8400547 | 84.35 |
| 3 | 0.00008 | 99581 | 8 | 99577 | 8300960 | 83.36 |
| 4 | 0.00006 | 99573 | 6 | 99570 | 8201382 | 82.37 |
| 5 | 0.00005 | 99567 | 5 | 99565 | 8101812 | 81.37 |
| 6 | 0.00005 | 99562 | 5 | 99560 | 8002248 | 80.37 |
| 7 | 0.00006 | 99557 | 6 | 99554 | 7902688 | 79.38 |
| 8 | 0.00007 | 99551 | 7 | 99548 | 7803134 | 78.38 |
| 9 | 0.00009 | 99544 | 9 | 99540 | 7703586 | 77.39 |
| 10 | 0.00010 | 99535 | 10 | 99530 | 7604046 | 76.40 |
| 11 | 0.00012 | 99525 | 12 | 99519 | 7504516 | 75.40 |
| 12 | 0.00013 | 99514 | 13 | 99507 | 7404996 | 74.41 |
| 13 | 0.00014 | 99501 | 14 | 99494 | 7305489 | 73.42 |
| 14 | 0.00014 | 99487 | 14 | 99480 | 7205995 | 72.43 |
| 15 | 0.00014 | 99473 | 14 | 99466 | 7106515 | 71.44 |
| 16 | 0.00015 | 99459 | 15 | 99451 | 7007050 | 70.45 |
| 17 | 0.00015 | 99444 | 15 | 99437 | 6907598 | 69.46 |
| 18 | 0.00017 | 99429 | 16 | 99421 | 6808162 | 68.47 |
| 19 | 0.00018 | 99412 | 18 | 99403 | 6708741 | 67.48 |
| 20 | 0.00020 | 99394 | 20 | 99384 | 6609337 | 66.50 |
| 21 | 0.00022 | 99375 | 22 | 99364 | 6509953 | 65.51 |
| 22 | 0.00024 | 99353 | 24 | 99341 | 6410589 | 64.52 |
| 23 | 0.00027 | 99328 | 27 | 99315 | 6311249 | 63.54 |
| 24 | 0.00031 | 99301 | 30 | 99286 | 6211934 | 62.56 |
| 25 | 0.00034 | 99271 | 33 | 99254 | 6112648 | 61.58 |
| 26 | 0.00036 | 99238 | 36 | 99220 | 6013393 | 60.60 |
| 27 | 0.00037 | 99202 | 37 | 99183 | 5914174 | 59.62 |
| 28 | 0.00037 | 99165 | 37 | 99146 | 5814991 | 58.64 |
| 29 | 0.00035 | 99128 | 35 | 99111 | 5715844 | 57.66 |
| 30 | 0.00033 | 99093 | 33 | 99077 | 5616734 | 56.68 |
| 31 | 0.00032 | 99060 | 32 | 99044 | 5517657 | 55.70 |
| 32 | 0.00032 | 99029 | 32 | 99013 | 5418613 | 54.72 |
| 33 | 0.00034 | 98997 | 34 | 98980 | 5319600 | 53.73 |
| 34 | 0.00037 | 98963 | 37 | 98945 | 5220620 | 52.75 |
| 35 | 0.00042 | 98926 | 41 | 98906 | 5121675 | 51.77 |
| 36 | 0.00047 | 98885 | 46 | 98862 | 5022769 | 50.79 |
| 37 | 0.00052 | 98839 | 52 | 98813 | 4923907 | 49.82 |
| 38 | 0.00058 | 98787 | 57 | 98758 | 4825095 | 48.84 |
| 39 | 0.00064 | 98729 | 64 | 98698 | 4726337 | 47.87 |

表4 臺北市簡易生命表(續完)
民國112年

女性

| 年齡 X | 死亡機率 q_x | 生存數 l_x | 死亡數 d_x | 定 常 人 口 | | 平均餘命 e^o_x |
|---------|---------------|--------------|--------------|---------|---------|-----------------|
| | | | | L_x | T_x | |
| 40 | 0.00071 | 98666 | 70 | 98631 | 4627639 | 46.90 |
| 41 | 0.00078 | 98596 | 77 | 98557 | 4529009 | 45.94 |
| 42 | 0.00085 | 98519 | 84 | 98477 | 4430451 | 44.97 |
| 43 | 0.00091 | 98435 | 90 | 98390 | 4331975 | 44.01 |
| 44 | 0.00097 | 98346 | 95 | 98298 | 4233584 | 43.05 |
| 45 | 0.00104 | 98250 | 102 | 98199 | 4135286 | 42.09 |
| 46 | 0.00112 | 98149 | 110 | 98093 | 4037087 | 41.13 |
| 47 | 0.00125 | 98038 | 122 | 97977 | 3938994 | 40.18 |
| 48 | 0.00142 | 97916 | 139 | 97847 | 3841016 | 39.23 |
| 49 | 0.00163 | 97777 | 159 | 97698 | 3743170 | 38.28 |
| 50 | 0.00184 | 97618 | 180 | 97528 | 3645472 | 37.34 |
| 51 | 0.00205 | 97438 | 200 | 97338 | 3547944 | 36.41 |
| 52 | 0.00223 | 97238 | 217 | 97130 | 3450606 | 35.49 |
| 53 | 0.00236 | 97021 | 229 | 96907 | 3353476 | 34.56 |
| 54 | 0.00246 | 96792 | 238 | 96673 | 3256570 | 33.65 |
| 55 | 0.00255 | 96554 | 246 | 96430 | 3159897 | 32.73 |
| 56 | 0.00265 | 96307 | 255 | 96180 | 3063467 | 31.81 |
| 57 | 0.00278 | 96052 | 267 | 95919 | 2967287 | 30.89 |
| 58 | 0.00294 | 95785 | 282 | 95645 | 2871368 | 29.98 |
| 59 | 0.00314 | 95504 | 300 | 95354 | 2775723 | 29.06 |
| 60 | 0.00337 | 95204 | 321 | 95043 | 2680370 | 28.15 |
| 61 | 0.00359 | 94883 | 341 | 94713 | 2585326 | 27.25 |
| 62 | 0.00385 | 94542 | 364 | 94360 | 2490613 | 26.34 |
| 63 | 0.00416 | 94178 | 391 | 93982 | 2396253 | 25.44 |
| 64 | 0.00452 | 93787 | 424 | 93575 | 2302271 | 24.55 |
| 65 | 0.00494 | 93363 | 461 | 93132 | 2208696 | 23.66 |
| 66 | 0.00543 | 92902 | 504 | 92650 | 2115564 | 22.77 |
| 67 | 0.00598 | 92398 | 553 | 92121 | 2022914 | 21.89 |
| 68 | 0.00663 | 91845 | 609 | 91541 | 1930792 | 21.02 |
| 69 | 0.00737 | 91236 | 672 | 90900 | 1839252 | 20.16 |
| 70 | 0.00823 | 90564 | 746 | 90191 | 1748351 | 19.31 |
| 71 | 0.00923 | 89818 | 829 | 89404 | 1658160 | 18.46 |
| 72 | 0.01038 | 88989 | 923 | 88528 | 1568756 | 17.63 |
| 73 | 0.01167 | 88066 | 1027 | 87552 | 1480229 | 16.81 |
| 74 | 0.01310 | 87039 | 1140 | 86469 | 1392676 | 16.00 |
| 75 | 0.01466 | 85899 | 1259 | 85269 | 1306208 | 15.21 |
| 76 | 0.01635 | 84640 | 1384 | 83948 | 1220938 | 14.43 |
| 77 | 0.01820 | 83256 | 1516 | 82498 | 1136991 | 13.66 |
| 78 | 0.02026 | 81740 | 1656 | 80912 | 1054493 | 12.90 |
| 79 | 0.02256 | 80084 | 1806 | 79180 | 973581 | 12.16 |
| 80 | 0.02510 | 78277 | 1965 | 77295 | 894401 | 11.43 |
| 81 | 0.02793 | 76312 | 2132 | 75246 | 817106 | 10.71 |
| 82 | 0.03108 | 74181 | 2305 | 73028 | 741859 | 10.00 |
| 83 | 0.03457 | 71875 | 2485 | 70633 | 668831 | 9.31 |
| 84 | 0.03844 | 69391 | 2668 | 68057 | 598198 | 8.62 |
| 85+ | 1.00000 | 66723 | 66723 | 530141 | 530141 | 7.95 |

表5 桃園市簡易生命表
民國112年

全體

| 年齡 X | 死亡機率 q_x | 生存數 l_x | 死亡數 d_x | 定 常 人 口 | | 平均餘命 e^o_x |
|---------|---------------|--------------|--------------|---------|---------|-----------------|
| | | | | L_x | T_x | |
| 0M | 0.00207 | 100000 | 207 | 8325 | 8069442 | 80.69 |
| 1M | 0.00027 | 99793 | 27 | 8315 | 8061117 | 80.78 |
| 2M | 0.00016 | 99766 | 16 | 8313 | 8052802 | 80.72 |
| 3M | 0.00034 | 99750 | 34 | 24933 | 8044489 | 80.65 |
| 6M | 0.00032 | 99716 | 32 | 49850 | 8019556 | 80.42 |
| 0 | 0.00316 | 100000 | 316 | 99736 | 8069442 | 80.69 |
| 1 | 0.00025 | 99684 | 25 | 99672 | 7969706 | 79.95 |
| 2 | 0.00017 | 99659 | 17 | 99651 | 7870034 | 78.97 |
| 3 | 0.00012 | 99642 | 12 | 99636 | 7770384 | 77.98 |
| 4 | 0.00011 | 99630 | 11 | 99624 | 7670748 | 76.99 |
| 5 | 0.00012 | 99619 | 12 | 99613 | 7571123 | 76.00 |
| 6 | 0.00013 | 99607 | 13 | 99600 | 7471511 | 75.01 |
| 7 | 0.00015 | 99594 | 15 | 99586 | 7371910 | 74.02 |
| 8 | 0.00016 | 99579 | 16 | 99571 | 7272324 | 73.03 |
| 9 | 0.00015 | 99563 | 15 | 99556 | 7172753 | 72.04 |
| 10 | 0.00014 | 99548 | 14 | 99541 | 7073197 | 71.05 |
| 11 | 0.00014 | 99534 | 14 | 99527 | 6973656 | 70.06 |
| 12 | 0.00016 | 99520 | 16 | 99512 | 6874129 | 69.07 |
| 13 | 0.00019 | 99504 | 19 | 99495 | 6774617 | 68.08 |
| 14 | 0.00024 | 99485 | 24 | 99474 | 6675122 | 67.10 |
| 15 | 0.00030 | 99462 | 29 | 99447 | 6575649 | 66.11 |
| 16 | 0.00036 | 99432 | 35 | 99415 | 6476201 | 65.13 |
| 17 | 0.00041 | 99397 | 41 | 99377 | 6376787 | 64.15 |
| 18 | 0.00045 | 99356 | 45 | 99334 | 6277410 | 63.18 |
| 19 | 0.00049 | 99311 | 48 | 99287 | 6178076 | 62.21 |
| 20 | 0.00052 | 99263 | 52 | 99237 | 6078789 | 61.24 |
| 21 | 0.00054 | 99211 | 54 | 99184 | 5979552 | 60.27 |
| 22 | 0.00056 | 99158 | 55 | 99130 | 5880368 | 59.30 |
| 23 | 0.00056 | 99103 | 55 | 99075 | 5781238 | 58.34 |
| 24 | 0.00055 | 99047 | 55 | 99020 | 5682163 | 57.37 |
| 25 | 0.00054 | 98992 | 54 | 98966 | 5583143 | 56.40 |
| 26 | 0.00053 | 98939 | 53 | 98912 | 5484177 | 55.43 |
| 27 | 0.00053 | 98886 | 52 | 98860 | 5385265 | 54.46 |
| 28 | 0.00054 | 98834 | 53 | 98807 | 5286405 | 53.49 |
| 29 | 0.00055 | 98781 | 54 | 98754 | 5187598 | 52.52 |
| 30 | 0.00057 | 98726 | 56 | 98698 | 5088845 | 51.54 |
| 31 | 0.00060 | 98670 | 59 | 98641 | 4990146 | 50.57 |
| 32 | 0.00064 | 98611 | 63 | 98580 | 4891506 | 49.60 |
| 33 | 0.00069 | 98548 | 68 | 98514 | 4792926 | 48.64 |
| 34 | 0.00075 | 98480 | 74 | 98444 | 4694412 | 47.67 |
| 35 | 0.00082 | 98407 | 81 | 98366 | 4595968 | 46.70 |
| 36 | 0.00091 | 98326 | 89 | 98281 | 4497602 | 45.74 |
| 37 | 0.00100 | 98237 | 99 | 98188 | 4399320 | 44.78 |
| 38 | 0.00112 | 98138 | 110 | 98084 | 4301133 | 43.83 |
| 39 | 0.00124 | 98029 | 122 | 97968 | 4203049 | 42.88 |

表5 桃園市簡易生命表(續1)

民國112年

全體

| 年齡 X | 死亡機率 q_x | 生存數 l_x | 死亡數 d_x | 定 常 人 口 | | 平均餘命 e^o_x |
|---------|---------------|--------------|--------------|---------|---------|-----------------|
| | | | | L_x | T_x | |
| 40 | 0.00138 | 97907 | 135 | 97839 | 4105081 | 41.93 |
| 41 | 0.00154 | 97772 | 150 | 97696 | 4007242 | 40.99 |
| 42 | 0.00171 | 97621 | 167 | 97538 | 3909546 | 40.05 |
| 43 | 0.00189 | 97455 | 184 | 97362 | 3812008 | 39.12 |
| 44 | 0.00209 | 97270 | 203 | 97169 | 3714645 | 38.19 |
| 45 | 0.00230 | 97067 | 224 | 96955 | 3617477 | 37.27 |
| 46 | 0.00253 | 96843 | 245 | 96720 | 3520522 | 36.35 |
| 47 | 0.00278 | 96598 | 269 | 96464 | 3423801 | 35.44 |
| 48 | 0.00305 | 96329 | 293 | 96183 | 3327338 | 34.54 |
| 49 | 0.00333 | 96036 | 320 | 95876 | 3231155 | 33.65 |
| 50 | 0.00362 | 95716 | 347 | 95543 | 3135279 | 32.76 |
| 51 | 0.00393 | 95369 | 375 | 95182 | 3039736 | 31.87 |
| 52 | 0.00423 | 94995 | 402 | 94794 | 2944554 | 31.00 |
| 53 | 0.00454 | 94593 | 429 | 94378 | 2849760 | 30.13 |
| 54 | 0.00485 | 94163 | 457 | 93935 | 2755383 | 29.26 |
| 55 | 0.00517 | 93707 | 485 | 93464 | 2661448 | 28.40 |
| 56 | 0.00551 | 93222 | 514 | 92965 | 2567983 | 27.55 |
| 57 | 0.00589 | 92708 | 546 | 92435 | 2475018 | 26.70 |
| 58 | 0.00633 | 92162 | 583 | 91870 | 2382583 | 25.85 |
| 59 | 0.00681 | 91578 | 624 | 91267 | 2290713 | 25.01 |
| 60 | 0.00732 | 90955 | 666 | 90622 | 2199447 | 24.18 |
| 61 | 0.00781 | 90289 | 705 | 89937 | 2108825 | 23.36 |
| 62 | 0.00830 | 89584 | 744 | 89212 | 2018888 | 22.54 |
| 63 | 0.00881 | 88841 | 783 | 88449 | 1929676 | 21.72 |
| 64 | 0.00938 | 88058 | 826 | 87645 | 1841227 | 20.91 |
| 65 | 0.01006 | 87232 | 878 | 86793 | 1753582 | 20.10 |
| 66 | 0.01090 | 86354 | 941 | 85883 | 1666789 | 19.30 |
| 67 | 0.01192 | 85413 | 1018 | 84904 | 1580906 | 18.51 |
| 68 | 0.01313 | 84395 | 1108 | 83841 | 1496003 | 17.73 |
| 69 | 0.01451 | 83287 | 1208 | 82683 | 1412162 | 16.96 |
| 70 | 0.01603 | 82079 | 1316 | 81421 | 1329479 | 16.20 |
| 71 | 0.01769 | 80763 | 1429 | 80048 | 1248059 | 15.45 |
| 72 | 0.01949 | 79334 | 1546 | 78561 | 1168010 | 14.72 |
| 73 | 0.02143 | 77787 | 1667 | 76954 | 1089450 | 14.01 |
| 74 | 0.02352 | 76121 | 1790 | 75225 | 1012496 | 13.30 |
| 75 | 0.02578 | 74330 | 1916 | 73372 | 937270 | 12.61 |
| 76 | 0.02820 | 72414 | 2042 | 71393 | 863898 | 11.93 |
| 77 | 0.03086 | 70372 | 2171 | 69287 | 792505 | 11.26 |
| 78 | 0.03376 | 68201 | 2303 | 67050 | 723218 | 10.60 |
| 79 | 0.03693 | 65898 | 2434 | 64681 | 656168 | 9.96 |
| 80 | 0.04040 | 63465 | 2564 | 62183 | 591487 | 9.32 |
| 81 | 0.04418 | 60901 | 2691 | 59555 | 529304 | 8.69 |
| 82 | 0.04831 | 58210 | 2812 | 56804 | 469749 | 8.07 |
| 83 | 0.05281 | 55398 | 2926 | 53935 | 412945 | 7.45 |
| 84 | 0.05772 | 52472 | 3029 | 50958 | 359010 | 6.84 |
| 85+ | 1.00000 | 49443 | 49443 | 308053 | 308053 | 6.23 |

表5 桃園市簡易生命表(續2)
民國112年

男性

| 年齡 X | 死亡機率 q_x | 生存數 l_x | 死亡數 d_x | 定 常 人 口 | | 平均餘命 e^o_x |
|---------|---------------|--------------|--------------|---------|---------|-----------------|
| | | | | L_x | T_x | |
| 0M | 0.00230 | 100000 | 230 | 8324 | 7748126 | 77.48 |
| 1M | 0.00029 | 99770 | 29 | 8313 | 7739802 | 77.58 |
| 2M | 0.00017 | 99741 | 17 | 8311 | 7731489 | 77.52 |
| 3M | 0.00035 | 99724 | 35 | 24927 | 7723178 | 77.45 |
| 6M | 0.00033 | 99689 | 33 | 49836 | 7698251 | 77.22 |
| 0 | 0.00344 | 100000 | 344 | 99711 | 7748126 | 77.48 |
| 1 | 0.00032 | 99656 | 32 | 99641 | 7648415 | 76.75 |
| 2 | 0.00019 | 99625 | 19 | 99616 | 7548774 | 75.77 |
| 3 | 0.00012 | 99606 | 12 | 99600 | 7449159 | 74.79 |
| 4 | 0.00010 | 99594 | 10 | 99589 | 7349558 | 73.80 |
| 5 | 0.00011 | 99584 | 11 | 99579 | 7249969 | 72.80 |
| 6 | 0.00014 | 99573 | 14 | 99566 | 7150391 | 71.81 |
| 7 | 0.00017 | 99559 | 17 | 99551 | 7050824 | 70.82 |
| 8 | 0.00018 | 99543 | 18 | 99534 | 6951273 | 69.83 |
| 9 | 0.00017 | 99525 | 17 | 99517 | 6851739 | 68.84 |
| 10 | 0.00016 | 99508 | 16 | 99500 | 6752223 | 67.86 |
| 11 | 0.00016 | 99492 | 16 | 99484 | 6652723 | 66.87 |
| 12 | 0.00018 | 99476 | 18 | 99467 | 6553239 | 65.88 |
| 13 | 0.00021 | 99458 | 21 | 99447 | 6453772 | 64.89 |
| 14 | 0.00027 | 99437 | 27 | 99423 | 6354325 | 63.90 |
| 15 | 0.00034 | 99410 | 34 | 99393 | 6254902 | 62.92 |
| 16 | 0.00042 | 99376 | 42 | 99355 | 6155509 | 61.94 |
| 17 | 0.00049 | 99334 | 48 | 99310 | 6056154 | 60.97 |
| 18 | 0.00055 | 99286 | 55 | 99258 | 5956844 | 60.00 |
| 19 | 0.00061 | 99231 | 60 | 99201 | 5857586 | 59.03 |
| 20 | 0.00066 | 99171 | 65 | 99138 | 5758385 | 58.07 |
| 21 | 0.00070 | 99105 | 70 | 99070 | 5659247 | 57.10 |
| 22 | 0.00073 | 99036 | 72 | 99000 | 5560177 | 56.14 |
| 23 | 0.00074 | 98964 | 73 | 98927 | 5461177 | 55.18 |
| 24 | 0.00073 | 98891 | 72 | 98855 | 5362250 | 54.22 |
| 25 | 0.00071 | 98819 | 71 | 98784 | 5263395 | 53.26 |
| 26 | 0.00070 | 98748 | 69 | 98714 | 5164611 | 52.30 |
| 27 | 0.00070 | 98679 | 69 | 98645 | 5065897 | 51.34 |
| 28 | 0.00070 | 98611 | 69 | 98576 | 4967253 | 50.37 |
| 29 | 0.00072 | 98541 | 71 | 98506 | 4868677 | 49.41 |
| 30 | 0.00075 | 98470 | 74 | 98433 | 4770171 | 48.44 |
| 31 | 0.00079 | 98396 | 78 | 98358 | 4671737 | 47.48 |
| 32 | 0.00085 | 98319 | 84 | 98277 | 4573380 | 46.52 |
| 33 | 0.00092 | 98235 | 91 | 98190 | 4475103 | 45.56 |
| 34 | 0.00101 | 98144 | 100 | 98095 | 4376914 | 44.60 |
| 35 | 0.00112 | 98045 | 110 | 97990 | 4278819 | 43.64 |
| 36 | 0.00125 | 97935 | 122 | 97873 | 4180829 | 42.69 |
| 37 | 0.00140 | 97812 | 137 | 97744 | 4082956 | 41.74 |
| 38 | 0.00157 | 97676 | 153 | 97599 | 3985212 | 40.80 |
| 39 | 0.00176 | 97523 | 171 | 97437 | 3887613 | 39.86 |

表5 桃園市簡易生命表(續3)

民國112年

男性

| 年齡 X | 死亡機率 q_x | 生存數 l_x | 死亡數 d_x | 定 常 人 口 | | 平均餘命 e^o_x |
|---------|---------------|--------------|--------------|---------|---------|-----------------|
| | | | | L_x | T_x | |
| 40 | 0.00196 | 97352 | 191 | 97256 | 3790176 | 38.93 |
| 41 | 0.00219 | 97160 | 213 | 97054 | 3692920 | 38.01 |
| 42 | 0.00242 | 96948 | 235 | 96830 | 3595866 | 37.09 |
| 43 | 0.00266 | 96713 | 257 | 96584 | 3499036 | 36.18 |
| 44 | 0.00291 | 96455 | 280 | 96315 | 3402452 | 35.27 |
| 45 | 0.00318 | 96175 | 305 | 96022 | 3306137 | 34.38 |
| 46 | 0.00348 | 95870 | 334 | 95703 | 3210114 | 33.48 |
| 47 | 0.00384 | 95536 | 367 | 95352 | 3114412 | 32.60 |
| 48 | 0.00427 | 95169 | 406 | 94966 | 3019059 | 31.72 |
| 49 | 0.00475 | 94763 | 450 | 94538 | 2924093 | 30.86 |
| 50 | 0.00526 | 94313 | 496 | 94065 | 2829555 | 30.00 |
| 51 | 0.00577 | 93817 | 541 | 93547 | 2735490 | 29.16 |
| 52 | 0.00626 | 93276 | 584 | 92984 | 2641944 | 28.32 |
| 53 | 0.00672 | 92692 | 623 | 92380 | 2548960 | 27.50 |
| 54 | 0.00716 | 92069 | 659 | 91739 | 2456579 | 26.68 |
| 55 | 0.00761 | 91409 | 695 | 91062 | 2364840 | 25.87 |
| 56 | 0.00808 | 90714 | 733 | 90348 | 2273779 | 25.07 |
| 57 | 0.00860 | 89981 | 774 | 89594 | 2183431 | 24.27 |
| 58 | 0.00921 | 89207 | 821 | 88796 | 2093837 | 23.47 |
| 59 | 0.00987 | 88386 | 873 | 87949 | 2005041 | 22.69 |
| 60 | 0.01058 | 87513 | 926 | 87050 | 1917091 | 21.91 |
| 61 | 0.01124 | 86587 | 974 | 86101 | 1830041 | 21.14 |
| 62 | 0.01193 | 85614 | 1021 | 85103 | 1743941 | 20.37 |
| 63 | 0.01266 | 84592 | 1071 | 84057 | 1658838 | 19.61 |
| 64 | 0.01347 | 83522 | 1125 | 82959 | 1574781 | 18.85 |
| 65 | 0.01440 | 82397 | 1187 | 81803 | 1491821 | 18.11 |
| 66 | 0.01548 | 81210 | 1258 | 80581 | 1410018 | 17.36 |
| 67 | 0.01674 | 79953 | 1338 | 79283 | 1329437 | 16.63 |
| 68 | 0.01818 | 78614 | 1429 | 77899 | 1250153 | 15.90 |
| 69 | 0.01983 | 77185 | 1530 | 76420 | 1172254 | 15.19 |
| 70 | 0.02170 | 75654 | 1642 | 74834 | 1095834 | 14.48 |
| 71 | 0.02380 | 74013 | 1762 | 73132 | 1021001 | 13.79 |
| 72 | 0.02614 | 72251 | 1889 | 71307 | 947868 | 13.12 |
| 73 | 0.02871 | 70362 | 2020 | 69352 | 876562 | 12.46 |
| 74 | 0.03148 | 68342 | 2151 | 67266 | 807210 | 11.81 |
| 75 | 0.03440 | 66191 | 2277 | 65052 | 739943 | 11.18 |
| 76 | 0.03747 | 63914 | 2395 | 62716 | 674891 | 10.56 |
| 77 | 0.04078 | 61519 | 2509 | 60264 | 612175 | 9.95 |
| 78 | 0.04438 | 59010 | 2619 | 57701 | 551911 | 9.35 |
| 79 | 0.04828 | 56391 | 2723 | 55030 | 494210 | 8.76 |
| 80 | 0.05252 | 53669 | 2819 | 52259 | 439180 | 8.18 |
| 81 | 0.05712 | 50850 | 2904 | 49398 | 386921 | 7.61 |
| 82 | 0.06211 | 47946 | 2978 | 46457 | 337523 | 7.04 |
| 83 | 0.06752 | 44968 | 3036 | 43450 | 291066 | 6.47 |
| 84 | 0.07338 | 41932 | 3077 | 40393 | 247616 | 5.91 |
| 85+ | 1.00000 | 38855 | 38855 | 207223 | 207223 | 5.33 |

表5 桃園市簡易生命表(續4)
民國112年

女性

| 年齡 X | 死亡機率 q_x | 生存數 l_x | 死亡數 d_x | 定 常 人 口 | | 平均餘命 e^o_x |
|---------|---------------|--------------|--------------|---------|---------|-----------------|
| | | | | L_x | T_x | |
| 0M | 0.00183 | 100000 | 183 | 8326 | 8420311 | 84.20 |
| 1M | 0.00024 | 99817 | 24 | 8317 | 8411986 | 84.27 |
| 2M | 0.00016 | 99794 | 16 | 8315 | 8403668 | 84.21 |
| 3M | 0.00033 | 99778 | 33 | 24940 | 8395353 | 84.14 |
| 6M | 0.00032 | 99745 | 32 | 49865 | 8370413 | 83.92 |
| 0 | 0.00286 | 100000 | 286 | 99763 | 8420311 | 84.20 |
| 1 | 0.00018 | 99714 | 18 | 99704 | 8320548 | 83.44 |
| 2 | 0.00015 | 99695 | 15 | 99688 | 8220843 | 82.46 |
| 3 | 0.00013 | 99681 | 13 | 99674 | 8121156 | 81.47 |
| 4 | 0.00012 | 99668 | 12 | 99662 | 8021481 | 80.48 |
| 5 | 0.00012 | 99656 | 12 | 99649 | 7921820 | 79.49 |
| 6 | 0.00013 | 99643 | 13 | 99637 | 7822170 | 78.50 |
| 7 | 0.00013 | 99630 | 13 | 99624 | 7722533 | 77.51 |
| 8 | 0.00013 | 99617 | 13 | 99611 | 7622910 | 76.52 |
| 9 | 0.00012 | 99604 | 12 | 99598 | 7523299 | 75.53 |
| 10 | 0.00012 | 99592 | 12 | 99585 | 7423701 | 74.54 |
| 11 | 0.00012 | 99579 | 12 | 99573 | 7324116 | 73.55 |
| 12 | 0.00013 | 99567 | 13 | 99560 | 7224543 | 72.56 |
| 13 | 0.00016 | 99554 | 16 | 99546 | 7124982 | 71.57 |
| 14 | 0.00020 | 99538 | 20 | 99528 | 7025437 | 70.58 |
| 15 | 0.00024 | 99518 | 24 | 99506 | 6925909 | 69.59 |
| 16 | 0.00029 | 99494 | 29 | 99479 | 6826403 | 68.61 |
| 17 | 0.00032 | 99465 | 32 | 99449 | 6726924 | 67.63 |
| 18 | 0.00034 | 99433 | 34 | 99416 | 6627475 | 66.65 |
| 19 | 0.00036 | 99398 | 36 | 99381 | 6528059 | 65.68 |
| 20 | 0.00036 | 99363 | 36 | 99345 | 6428679 | 64.70 |
| 21 | 0.00037 | 99327 | 36 | 99308 | 6329334 | 63.72 |
| 22 | 0.00037 | 99290 | 37 | 99272 | 6230025 | 62.75 |
| 23 | 0.00037 | 99254 | 36 | 99236 | 6130753 | 61.77 |
| 24 | 0.00036 | 99217 | 36 | 99199 | 6031518 | 60.79 |
| 25 | 0.00036 | 99181 | 36 | 99163 | 5932319 | 59.81 |
| 26 | 0.00036 | 99146 | 35 | 99128 | 5833155 | 58.83 |
| 27 | 0.00036 | 99110 | 35 | 99093 | 5734027 | 57.86 |
| 28 | 0.00036 | 99075 | 36 | 99057 | 5634935 | 56.88 |
| 29 | 0.00037 | 99039 | 36 | 99021 | 5535878 | 55.90 |
| 30 | 0.00038 | 99003 | 38 | 98984 | 5436857 | 54.92 |
| 31 | 0.00040 | 98965 | 39 | 98946 | 5337873 | 53.94 |
| 32 | 0.00042 | 98926 | 41 | 98905 | 5238927 | 52.96 |
| 33 | 0.00045 | 98885 | 44 | 98863 | 5140022 | 51.98 |
| 34 | 0.00048 | 98841 | 47 | 98817 | 5041159 | 51.00 |
| 35 | 0.00052 | 98793 | 51 | 98768 | 4942342 | 50.03 |
| 36 | 0.00057 | 98742 | 56 | 98714 | 4843575 | 49.05 |
| 37 | 0.00062 | 98686 | 61 | 98656 | 4744860 | 48.08 |
| 38 | 0.00068 | 98625 | 67 | 98592 | 4646205 | 47.11 |
| 39 | 0.00075 | 98558 | 73 | 98521 | 4547613 | 46.14 |

表5 桃園市簡易生命表(續完)

民國112年

女性

| 年齡 X | 死亡機率 q_x | 生存數 l_x | 死亡數 d_x | 定 常 人 口 | | 平均餘命 e^o_x |
|---------|---------------|--------------|--------------|---------|---------|-----------------|
| | | | | L_x | T_x | |
| 40 | 0.00082 | 98485 | 81 | 98444 | 4449092 | 45.18 |
| 41 | 0.00091 | 98404 | 90 | 98359 | 4350647 | 44.21 |
| 42 | 0.00102 | 98314 | 100 | 98264 | 4252289 | 43.25 |
| 43 | 0.00116 | 98213 | 113 | 98157 | 4154025 | 42.30 |
| 44 | 0.00131 | 98100 | 128 | 98036 | 4055868 | 41.34 |
| 45 | 0.00147 | 97972 | 144 | 97900 | 3957832 | 40.40 |
| 46 | 0.00162 | 97828 | 159 | 97748 | 3859932 | 39.46 |
| 47 | 0.00176 | 97669 | 172 | 97583 | 3762184 | 38.52 |
| 48 | 0.00188 | 97497 | 183 | 97405 | 3664601 | 37.59 |
| 49 | 0.00197 | 97314 | 192 | 97218 | 3567196 | 36.66 |
| 50 | 0.00207 | 97122 | 201 | 97021 | 3469978 | 35.73 |
| 51 | 0.00218 | 96921 | 211 | 96815 | 3372956 | 34.80 |
| 52 | 0.00231 | 96710 | 223 | 96598 | 3276141 | 33.88 |
| 53 | 0.00248 | 96486 | 239 | 96367 | 3179543 | 32.95 |
| 54 | 0.00267 | 96247 | 257 | 96119 | 3083176 | 32.03 |
| 55 | 0.00288 | 95990 | 277 | 95852 | 2987057 | 31.12 |
| 56 | 0.00312 | 95714 | 298 | 95564 | 2891205 | 30.21 |
| 57 | 0.00337 | 95415 | 321 | 95255 | 2795641 | 29.30 |
| 58 | 0.00365 | 95094 | 347 | 94920 | 2700386 | 28.40 |
| 59 | 0.00397 | 94747 | 376 | 94559 | 2605466 | 27.50 |
| 60 | 0.00430 | 94371 | 406 | 94168 | 2510907 | 26.61 |
| 61 | 0.00464 | 93965 | 436 | 93747 | 2416739 | 25.72 |
| 62 | 0.00497 | 93529 | 465 | 93297 | 2322992 | 24.84 |
| 63 | 0.00531 | 93064 | 494 | 92817 | 2229696 | 23.96 |
| 64 | 0.00569 | 92570 | 527 | 92307 | 2136879 | 23.08 |
| 65 | 0.00618 | 92043 | 569 | 91759 | 2044572 | 22.21 |
| 66 | 0.00682 | 91474 | 624 | 91162 | 1952813 | 21.35 |
| 67 | 0.00765 | 90850 | 695 | 90503 | 1861651 | 20.49 |
| 68 | 0.00867 | 90155 | 782 | 89765 | 1771148 | 19.65 |
| 69 | 0.00983 | 89374 | 879 | 88934 | 1681384 | 18.81 |
| 70 | 0.01109 | 88495 | 981 | 88004 | 1592449 | 17.99 |
| 71 | 0.01241 | 87514 | 1086 | 86971 | 1504445 | 17.19 |
| 72 | 0.01379 | 86428 | 1192 | 85831 | 1417474 | 16.40 |
| 73 | 0.01526 | 85235 | 1301 | 84585 | 1331643 | 15.62 |
| 74 | 0.01687 | 83935 | 1416 | 83227 | 1247058 | 14.86 |
| 75 | 0.01865 | 82519 | 1539 | 81749 | 1163831 | 14.10 |
| 76 | 0.02064 | 80980 | 1671 | 80144 | 1082081 | 13.36 |
| 77 | 0.02290 | 79309 | 1816 | 78401 | 1001937 | 12.63 |
| 78 | 0.02540 | 77493 | 1968 | 76509 | 923537 | 11.92 |
| 79 | 0.02816 | 75525 | 2127 | 74461 | 847028 | 11.22 |
| 80 | 0.03123 | 73398 | 2292 | 72252 | 772567 | 10.53 |
| 81 | 0.03462 | 71106 | 2462 | 69875 | 700315 | 9.85 |
| 82 | 0.03837 | 68644 | 2634 | 67327 | 630440 | 9.18 |
| 83 | 0.04252 | 66010 | 2807 | 64607 | 563113 | 8.53 |
| 84 | 0.04711 | 63203 | 2978 | 61715 | 498506 | 7.89 |
| 85+ | 1.00000 | 60226 | 60226 | 436791 | 436791 | 7.25 |

表6 臺中市簡易生命表
民國112年

全體

| 年齡 X | 死亡機率 q_x | 生存數 l_x | 死亡數 d_x | 定 常 人 口 | | 平均餘命 e^o_x |
|---------|---------------|--------------|--------------|---------|---------|-----------------|
| | | | | L_x | T_x | |
| 0M | 0.00214 | 100000 | 214 | 8324 | 8053104 | 80.53 |
| 1M | 0.00027 | 99786 | 27 | 8314 | 8044779 | 80.62 |
| 2M | 0.00017 | 99759 | 17 | 8313 | 8036465 | 80.56 |
| 3M | 0.00035 | 99742 | 35 | 24931 | 8028152 | 80.49 |
| 6M | 0.00033 | 99707 | 33 | 49845 | 8003221 | 80.27 |
| 0 | 0.00326 | 100000 | 326 | 99727 | 8053104 | 80.53 |
| 1 | 0.00030 | 99674 | 30 | 99659 | 7953376 | 79.79 |
| 2 | 0.00020 | 99644 | 20 | 99634 | 7853717 | 78.82 |
| 3 | 0.00015 | 99624 | 15 | 99617 | 7754083 | 77.83 |
| 4 | 0.00013 | 99609 | 13 | 99603 | 7654466 | 76.84 |
| 5 | 0.00012 | 99597 | 12 | 99591 | 7554863 | 75.85 |
| 6 | 0.00012 | 99585 | 12 | 99579 | 7455272 | 74.86 |
| 7 | 0.00009 | 99573 | 9 | 99568 | 7355694 | 73.87 |
| 8 | 0.00008 | 99564 | 8 | 99560 | 7256125 | 72.88 |
| 9 | 0.00008 | 99556 | 8 | 99552 | 7156566 | 71.88 |
| 10 | 0.00009 | 99548 | 9 | 99544 | 7057014 | 70.89 |
| 11 | 0.00010 | 99540 | 10 | 99534 | 6957470 | 69.90 |
| 12 | 0.00012 | 99529 | 12 | 99523 | 6857935 | 68.90 |
| 13 | 0.00015 | 99517 | 15 | 99510 | 6758412 | 67.91 |
| 14 | 0.00018 | 99502 | 18 | 99493 | 6658903 | 66.92 |
| 15 | 0.00021 | 99485 | 21 | 99474 | 6559409 | 65.93 |
| 16 | 0.00025 | 99464 | 24 | 99451 | 6459935 | 64.95 |
| 17 | 0.00029 | 99439 | 29 | 99425 | 6360484 | 63.96 |
| 18 | 0.00035 | 99410 | 34 | 99393 | 6261059 | 62.98 |
| 19 | 0.00041 | 99376 | 41 | 99356 | 6161666 | 62.00 |
| 20 | 0.00047 | 99335 | 46 | 99312 | 6062310 | 61.03 |
| 21 | 0.00052 | 99289 | 51 | 99263 | 5962998 | 60.06 |
| 22 | 0.00054 | 99238 | 54 | 99211 | 5863735 | 59.09 |
| 23 | 0.00054 | 99184 | 54 | 99157 | 5764524 | 58.12 |
| 24 | 0.00052 | 99130 | 52 | 99104 | 5665367 | 57.15 |
| 25 | 0.00049 | 99078 | 49 | 99054 | 5566263 | 56.18 |
| 26 | 0.00047 | 99030 | 46 | 99006 | 5467209 | 55.21 |
| 27 | 0.00045 | 98983 | 44 | 98961 | 5368202 | 54.23 |
| 28 | 0.00045 | 98939 | 44 | 98917 | 5269241 | 53.26 |
| 29 | 0.00046 | 98895 | 45 | 98873 | 5170324 | 52.28 |
| 30 | 0.00048 | 98850 | 47 | 98826 | 5071451 | 51.30 |
| 31 | 0.00051 | 98803 | 51 | 98777 | 4972625 | 50.33 |
| 32 | 0.00056 | 98752 | 55 | 98725 | 4873847 | 49.35 |
| 33 | 0.00061 | 98697 | 60 | 98667 | 4775123 | 48.38 |
| 34 | 0.00068 | 98637 | 67 | 98603 | 4676456 | 47.41 |
| 35 | 0.00077 | 98569 | 75 | 98532 | 4577853 | 46.44 |
| 36 | 0.00086 | 98494 | 85 | 98452 | 4479321 | 45.48 |
| 37 | 0.00097 | 98409 | 95 | 98361 | 4380869 | 44.52 |
| 38 | 0.00109 | 98314 | 107 | 98260 | 4282508 | 43.56 |
| 39 | 0.00122 | 98207 | 120 | 98146 | 4184248 | 42.61 |

表6 臺中市簡易生命表(續1)

民國112年

全體

| 年齡 X | 死亡機率 q_x | 生存數 l_x | 死亡數 d_x | 定 常 人 口 | | 平均餘命 e^o_x |
|---------|---------------|--------------|--------------|---------|---------|-----------------|
| | | | | L_x | T_x | |
| 40 | 0.00137 | 98086 | 134 | 98019 | 4086101 | 41.66 |
| 41 | 0.00153 | 97952 | 150 | 97877 | 3988082 | 40.71 |
| 42 | 0.00169 | 97802 | 166 | 97719 | 3890205 | 39.78 |
| 43 | 0.00186 | 97637 | 182 | 97546 | 3792486 | 38.84 |
| 44 | 0.00204 | 97455 | 198 | 97356 | 3694940 | 37.91 |
| 45 | 0.00223 | 97256 | 217 | 97148 | 3597584 | 36.99 |
| 46 | 0.00244 | 97040 | 236 | 96922 | 3500436 | 36.07 |
| 47 | 0.00268 | 96804 | 259 | 96674 | 3403514 | 35.16 |
| 48 | 0.00295 | 96545 | 285 | 96402 | 3306840 | 34.25 |
| 49 | 0.00326 | 96259 | 314 | 96102 | 3210438 | 33.35 |
| 50 | 0.00359 | 95945 | 344 | 95773 | 3114336 | 32.46 |
| 51 | 0.00391 | 95601 | 374 | 95415 | 3018562 | 31.57 |
| 52 | 0.00421 | 95228 | 401 | 95027 | 2923148 | 30.70 |
| 53 | 0.00449 | 94827 | 426 | 94614 | 2828121 | 29.82 |
| 54 | 0.00475 | 94401 | 449 | 94177 | 2733507 | 28.96 |
| 55 | 0.00502 | 93953 | 472 | 93717 | 2639330 | 28.09 |
| 56 | 0.00531 | 93481 | 496 | 93233 | 2545613 | 27.23 |
| 57 | 0.00563 | 92985 | 523 | 92723 | 2452380 | 26.37 |
| 58 | 0.00599 | 92462 | 554 | 92185 | 2359657 | 25.52 |
| 59 | 0.00641 | 91908 | 589 | 91613 | 2267472 | 24.67 |
| 60 | 0.00687 | 91319 | 627 | 91005 | 2175859 | 23.83 |
| 61 | 0.00734 | 90692 | 666 | 90359 | 2084853 | 22.99 |
| 62 | 0.00789 | 90026 | 711 | 89671 | 1994495 | 22.15 |
| 63 | 0.00853 | 89315 | 762 | 88934 | 1904824 | 21.33 |
| 64 | 0.00928 | 88553 | 822 | 88142 | 1815890 | 20.51 |
| 65 | 0.01014 | 87732 | 889 | 87287 | 1727747 | 19.69 |
| 66 | 0.01112 | 86842 | 965 | 86360 | 1640460 | 18.89 |
| 67 | 0.01223 | 85877 | 1050 | 85352 | 1554101 | 18.10 |
| 68 | 0.01349 | 84827 | 1144 | 84254 | 1468749 | 17.31 |
| 69 | 0.01492 | 83682 | 1249 | 83058 | 1384494 | 16.54 |
| 70 | 0.01654 | 82434 | 1364 | 81752 | 1301436 | 15.79 |
| 71 | 0.01837 | 81070 | 1489 | 80325 | 1219685 | 15.04 |
| 72 | 0.02041 | 79581 | 1624 | 78769 | 1139359 | 14.32 |
| 73 | 0.02267 | 77957 | 1768 | 77073 | 1060590 | 13.60 |
| 74 | 0.02516 | 76189 | 1917 | 75231 | 983517 | 12.91 |
| 75 | 0.02786 | 74272 | 2069 | 73238 | 908287 | 12.23 |
| 76 | 0.03078 | 72203 | 2222 | 71092 | 835049 | 11.57 |
| 77 | 0.03398 | 69981 | 2378 | 68792 | 763957 | 10.92 |
| 78 | 0.03750 | 67603 | 2535 | 66335 | 695165 | 10.28 |
| 79 | 0.04138 | 65068 | 2692 | 63722 | 628830 | 9.66 |
| 80 | 0.04565 | 62375 | 2847 | 60952 | 565109 | 9.06 |
| 81 | 0.05035 | 59528 | 2997 | 58029 | 504157 | 8.47 |
| 82 | 0.05552 | 56531 | 3139 | 54961 | 446128 | 7.89 |
| 83 | 0.06120 | 53392 | 3268 | 51758 | 391166 | 7.33 |
| 84 | 0.06745 | 50125 | 3381 | 48434 | 339408 | 6.77 |
| 85+ | 1.00000 | 46744 | 46744 | 290974 | 290974 | 6.22 |

表6 臺中市簡易生命表(續2)
民國112年

男性

| 年齡 X | 死亡機率 q_x | 生存數 l_x | 死亡數 d_x | 定 常 人 口 | | 平均餘命 e^o_x |
|---------|---------------|--------------|--------------|---------|---------|-----------------|
| | | | | L_x | T_x | |
| 0M | 0.00255 | 100000 | 255 | 8323 | 7742979 | 77.43 |
| 1M | 0.00031 | 99745 | 31 | 8311 | 7734657 | 77.54 |
| 2M | 0.00020 | 99714 | 19 | 8309 | 7726346 | 77.49 |
| 3M | 0.00039 | 99695 | 39 | 24919 | 7718037 | 77.42 |
| 6M | 0.00036 | 99656 | 36 | 49819 | 7693118 | 77.20 |
| 0 | 0.00380 | 100000 | 380 | 99680 | 7742979 | 77.43 |
| 1 | 0.00037 | 99620 | 37 | 99601 | 7643300 | 76.72 |
| 2 | 0.00023 | 99583 | 23 | 99571 | 7543698 | 75.75 |
| 3 | 0.00016 | 99559 | 16 | 99551 | 7444127 | 74.77 |
| 4 | 0.00014 | 99543 | 14 | 99536 | 7344576 | 73.78 |
| 5 | 0.00014 | 99529 | 14 | 99523 | 7245040 | 72.79 |
| 6 | 0.00014 | 99516 | 14 | 99509 | 7145517 | 71.80 |
| 7 | 0.00012 | 99502 | 12 | 99496 | 7046008 | 70.81 |
| 8 | 0.00009 | 99490 | 9 | 99486 | 6946512 | 69.82 |
| 9 | 0.00008 | 99481 | 8 | 99477 | 6847027 | 68.83 |
| 10 | 0.00008 | 99473 | 8 | 99469 | 6747550 | 67.83 |
| 11 | 0.00009 | 99465 | 8 | 99461 | 6648081 | 66.84 |
| 12 | 0.00011 | 99457 | 11 | 99451 | 6548620 | 65.84 |
| 13 | 0.00015 | 99446 | 15 | 99438 | 6449169 | 64.85 |
| 14 | 0.00021 | 99431 | 21 | 99420 | 6349730 | 63.86 |
| 15 | 0.00028 | 99410 | 28 | 99396 | 6250310 | 62.87 |
| 16 | 0.00035 | 99382 | 35 | 99365 | 6150914 | 61.89 |
| 17 | 0.00043 | 99347 | 42 | 99326 | 6051549 | 60.91 |
| 18 | 0.00050 | 99305 | 49 | 99280 | 5952223 | 59.94 |
| 19 | 0.00056 | 99256 | 56 | 99228 | 5852943 | 58.97 |
| 20 | 0.00062 | 99200 | 62 | 99169 | 5753715 | 58.00 |
| 21 | 0.00067 | 99138 | 67 | 99105 | 5654546 | 57.04 |
| 22 | 0.00070 | 99071 | 69 | 99037 | 5555442 | 56.08 |
| 23 | 0.00069 | 99002 | 69 | 98968 | 5456405 | 55.11 |
| 24 | 0.00067 | 98934 | 67 | 98900 | 5357437 | 54.15 |
| 25 | 0.00064 | 98867 | 63 | 98835 | 5258537 | 53.19 |
| 26 | 0.00061 | 98804 | 60 | 98773 | 5159701 | 52.22 |
| 27 | 0.00059 | 98743 | 58 | 98714 | 5060928 | 51.25 |
| 28 | 0.00058 | 98685 | 58 | 98656 | 4962214 | 50.28 |
| 29 | 0.00059 | 98628 | 58 | 98598 | 4863558 | 49.31 |
| 30 | 0.00061 | 98569 | 60 | 98539 | 4764959 | 48.34 |
| 31 | 0.00065 | 98509 | 64 | 98477 | 4666420 | 47.37 |
| 32 | 0.00071 | 98445 | 70 | 98410 | 4567943 | 46.40 |
| 33 | 0.00078 | 98375 | 77 | 98337 | 4469533 | 45.43 |
| 34 | 0.00088 | 98298 | 87 | 98255 | 4371196 | 44.47 |
| 35 | 0.00100 | 98212 | 98 | 98162 | 4272941 | 43.51 |
| 36 | 0.00114 | 98113 | 112 | 98057 | 4174779 | 42.55 |
| 37 | 0.00131 | 98001 | 128 | 97937 | 4076722 | 41.60 |
| 38 | 0.00149 | 97873 | 146 | 97800 | 3978785 | 40.65 |
| 39 | 0.00170 | 97727 | 166 | 97644 | 3880985 | 39.71 |

表6 臺中市簡易生命表(續3)

民國112年

男性

| 年齡 X | 死亡機率 q_x | 生存數 l_x | 死亡數 d_x | 定 常 人 口 | | 平均餘命 e^o_x |
|---------|---------------|--------------|--------------|---------|---------|-----------------|
| | | | | L_x | T_x | |
| 40 | 0.00193 | 97561 | 188 | 97467 | 3783341 | 38.78 |
| 41 | 0.00217 | 97373 | 212 | 97267 | 3685874 | 37.85 |
| 42 | 0.00243 | 97161 | 236 | 97043 | 3588607 | 36.93 |
| 43 | 0.00269 | 96925 | 261 | 96794 | 3491565 | 36.02 |
| 44 | 0.00297 | 96664 | 287 | 96520 | 3394770 | 35.12 |
| 45 | 0.00326 | 96377 | 314 | 96220 | 3298250 | 34.22 |
| 46 | 0.00358 | 96062 | 344 | 95890 | 3202030 | 33.33 |
| 47 | 0.00392 | 95719 | 376 | 95531 | 3106140 | 32.45 |
| 48 | 0.00431 | 95343 | 411 | 95138 | 3010609 | 31.58 |
| 49 | 0.00472 | 94932 | 448 | 94708 | 2915472 | 30.71 |
| 50 | 0.00515 | 94484 | 487 | 94241 | 2820764 | 29.85 |
| 51 | 0.00559 | 93997 | 526 | 93734 | 2726523 | 29.01 |
| 52 | 0.00603 | 93471 | 564 | 93189 | 2632789 | 28.17 |
| 53 | 0.00647 | 92907 | 601 | 92606 | 2539600 | 27.33 |
| 54 | 0.00692 | 92306 | 639 | 91986 | 2446993 | 26.51 |
| 55 | 0.00737 | 91667 | 676 | 91329 | 2355007 | 25.69 |
| 56 | 0.00784 | 90991 | 714 | 90634 | 2263677 | 24.88 |
| 57 | 0.00833 | 90278 | 752 | 89902 | 2173043 | 24.07 |
| 58 | 0.00884 | 89526 | 791 | 89130 | 2083141 | 23.27 |
| 59 | 0.00938 | 88734 | 833 | 88318 | 1994011 | 22.47 |
| 60 | 0.00998 | 87901 | 877 | 87463 | 1905694 | 21.68 |
| 61 | 0.01059 | 87025 | 921 | 86564 | 1818231 | 20.89 |
| 62 | 0.01131 | 86103 | 974 | 85616 | 1731667 | 20.11 |
| 63 | 0.01217 | 85129 | 1036 | 84611 | 1646050 | 19.34 |
| 64 | 0.01316 | 84093 | 1107 | 83540 | 1561439 | 18.57 |
| 65 | 0.01430 | 82986 | 1187 | 82393 | 1477899 | 17.81 |
| 66 | 0.01559 | 81799 | 1275 | 81162 | 1395507 | 17.06 |
| 67 | 0.01702 | 80524 | 1371 | 79839 | 1314345 | 16.32 |
| 68 | 0.01862 | 79154 | 1474 | 78417 | 1234505 | 15.60 |
| 69 | 0.02042 | 77680 | 1586 | 76887 | 1156089 | 14.88 |
| 70 | 0.02245 | 76094 | 1708 | 75240 | 1079202 | 14.18 |
| 71 | 0.02472 | 74386 | 1839 | 73466 | 1003962 | 13.50 |
| 72 | 0.02727 | 72546 | 1978 | 71557 | 930496 | 12.83 |
| 73 | 0.03007 | 70568 | 2122 | 69507 | 858939 | 12.17 |
| 74 | 0.03312 | 68446 | 2267 | 67313 | 789431 | 11.53 |
| 75 | 0.03640 | 66180 | 2409 | 64975 | 722118 | 10.91 |
| 76 | 0.03991 | 63770 | 2545 | 62498 | 657143 | 10.30 |
| 77 | 0.04373 | 61225 | 2677 | 59887 | 594645 | 9.71 |
| 78 | 0.04790 | 58548 | 2804 | 57146 | 534759 | 9.13 |
| 79 | 0.05245 | 55744 | 2924 | 54282 | 477613 | 8.57 |
| 80 | 0.05743 | 52820 | 3033 | 51303 | 423331 | 8.01 |
| 81 | 0.06286 | 49787 | 3130 | 48222 | 372028 | 7.47 |
| 82 | 0.06879 | 46657 | 3209 | 45053 | 323806 | 6.94 |
| 83 | 0.07525 | 43448 | 3269 | 41813 | 278753 | 6.42 |
| 84 | 0.08229 | 40179 | 3306 | 38525 | 236940 | 5.90 |
| 85+ | 1.00000 | 36872 | 36872 | 198414 | 198414 | 5.38 |

表6 臺中市簡易生命表(續4)
民國112年

女性

| 年齡 X | 死亡機率 q_x | 生存數 l_x | 死亡數 d_x | 定 常 人 口 | | 平均餘命 e^o_x |
|---------|---------------|--------------|--------------|---------|---------|-----------------|
| | | | | L_x | T_x | |
| 0M | 0.00170 | 100000 | 170 | 8326 | 8374408 | 83.74 |
| 1M | 0.00022 | 99830 | 22 | 8318 | 8366082 | 83.80 |
| 2M | 0.00015 | 99807 | 15 | 8317 | 8357764 | 83.74 |
| 3M | 0.00030 | 99793 | 30 | 24944 | 8349447 | 83.67 |
| 6M | 0.00029 | 99762 | 29 | 49874 | 8324502 | 83.44 |
| 0 | 0.00267 | 100000 | 267 | 99779 | 8374408 | 83.74 |
| 1 | 0.00022 | 99733 | 22 | 99722 | 8274629 | 82.97 |
| 2 | 0.00016 | 99711 | 16 | 99703 | 8174906 | 81.99 |
| 3 | 0.00013 | 99695 | 13 | 99688 | 8075203 | 81.00 |
| 4 | 0.00012 | 99682 | 12 | 99676 | 7975515 | 80.01 |
| 5 | 0.00011 | 99670 | 11 | 99665 | 7875839 | 79.02 |
| 6 | 0.00009 | 99659 | 9 | 99655 | 7776175 | 78.03 |
| 7 | 0.00007 | 99650 | 7 | 99647 | 7676520 | 77.03 |
| 8 | 0.00006 | 99643 | 6 | 99640 | 7576873 | 76.04 |
| 9 | 0.00007 | 99637 | 7 | 99634 | 7477233 | 75.04 |
| 10 | 0.00010 | 99630 | 10 | 99625 | 7377599 | 74.05 |
| 11 | 0.00012 | 99620 | 12 | 99614 | 7277974 | 73.06 |
| 12 | 0.00014 | 99608 | 14 | 99601 | 7178360 | 72.07 |
| 13 | 0.00015 | 99594 | 15 | 99587 | 7078759 | 71.08 |
| 14 | 0.00014 | 99580 | 14 | 99573 | 6979172 | 70.09 |
| 15 | 0.00013 | 99565 | 13 | 99559 | 6879599 | 69.10 |
| 16 | 0.00013 | 99552 | 13 | 99546 | 6780040 | 68.11 |
| 17 | 0.00015 | 99539 | 15 | 99532 | 6680495 | 67.11 |
| 18 | 0.00018 | 99525 | 18 | 99515 | 6580963 | 66.12 |
| 19 | 0.00024 | 99506 | 24 | 99494 | 6481447 | 65.14 |
| 20 | 0.00030 | 99482 | 30 | 99468 | 6381953 | 64.15 |
| 21 | 0.00035 | 99453 | 35 | 99435 | 6282486 | 63.17 |
| 22 | 0.00038 | 99418 | 37 | 99399 | 6183050 | 62.19 |
| 23 | 0.00038 | 99381 | 38 | 99362 | 6083651 | 61.22 |
| 24 | 0.00036 | 99343 | 36 | 99325 | 5984289 | 60.24 |
| 25 | 0.00034 | 99307 | 33 | 99290 | 5884963 | 59.26 |
| 26 | 0.00031 | 99274 | 31 | 99258 | 5785673 | 58.28 |
| 27 | 0.00030 | 99243 | 30 | 99228 | 5686415 | 57.30 |
| 28 | 0.00030 | 99213 | 30 | 99198 | 5587186 | 56.31 |
| 29 | 0.00031 | 99184 | 31 | 99168 | 5487988 | 55.33 |
| 30 | 0.00034 | 99152 | 33 | 99136 | 5388820 | 54.35 |
| 31 | 0.00037 | 99119 | 36 | 99101 | 5289684 | 53.37 |
| 32 | 0.00040 | 99083 | 39 | 99063 | 5190583 | 52.39 |
| 33 | 0.00044 | 99043 | 43 | 99022 | 5091520 | 51.41 |
| 34 | 0.00048 | 99000 | 48 | 98976 | 4992499 | 50.43 |
| 35 | 0.00053 | 98953 | 52 | 98926 | 4893522 | 49.45 |
| 36 | 0.00058 | 98900 | 58 | 98871 | 4794596 | 48.48 |
| 37 | 0.00064 | 98842 | 63 | 98811 | 4695725 | 47.51 |
| 38 | 0.00070 | 98779 | 69 | 98745 | 4596914 | 46.54 |
| 39 | 0.00076 | 98710 | 75 | 98672 | 4498169 | 45.57 |

表6 臺中市簡易生命表(續完)
民國112年

女性

| 年齡 X | 死亡機率 q_x | 生存數 l_x | 死亡數 d_x | 定 常 人 口 | | 平均餘命 e^o_x |
|---------|---------------|--------------|--------------|---------|---------|-----------------|
| | | | | L_x | T_x | |
| 40 | 0.00083 | 98635 | 82 | 98594 | 4399497 | 44.60 |
| 41 | 0.00091 | 98553 | 89 | 98508 | 4300903 | 43.64 |
| 42 | 0.00099 | 98463 | 97 | 98415 | 4202395 | 42.68 |
| 43 | 0.00107 | 98366 | 106 | 98313 | 4103980 | 41.72 |
| 44 | 0.00116 | 98260 | 114 | 98203 | 4005667 | 40.77 |
| 45 | 0.00127 | 98146 | 124 | 98084 | 3907464 | 39.81 |
| 46 | 0.00139 | 98022 | 136 | 97954 | 3809380 | 38.86 |
| 47 | 0.00154 | 97886 | 150 | 97811 | 3711426 | 37.92 |
| 48 | 0.00172 | 97736 | 169 | 97652 | 3613615 | 36.97 |
| 49 | 0.00195 | 97567 | 190 | 97472 | 3515963 | 36.04 |
| 50 | 0.00217 | 97378 | 212 | 97272 | 3418491 | 35.11 |
| 51 | 0.00239 | 97166 | 232 | 97050 | 3321219 | 34.18 |
| 52 | 0.00257 | 96933 | 250 | 96809 | 3224169 | 33.26 |
| 53 | 0.00271 | 96684 | 262 | 96553 | 3127361 | 32.35 |
| 54 | 0.00281 | 96422 | 271 | 96286 | 3030808 | 31.43 |
| 55 | 0.00291 | 96150 | 280 | 96010 | 2934522 | 30.52 |
| 56 | 0.00304 | 95870 | 291 | 95725 | 2838512 | 29.61 |
| 57 | 0.00320 | 95579 | 306 | 95426 | 2742787 | 28.70 |
| 58 | 0.00344 | 95273 | 327 | 95109 | 2647361 | 27.79 |
| 59 | 0.00373 | 94946 | 354 | 94768 | 2552252 | 26.88 |
| 60 | 0.00407 | 94591 | 385 | 94399 | 2457483 | 25.98 |
| 61 | 0.00442 | 94207 | 417 | 93998 | 2363084 | 25.08 |
| 62 | 0.00482 | 93790 | 452 | 93564 | 2269086 | 24.19 |
| 63 | 0.00527 | 93338 | 492 | 93092 | 2175522 | 23.31 |
| 64 | 0.00580 | 92846 | 538 | 92577 | 2082430 | 22.43 |
| 65 | 0.00641 | 92308 | 592 | 92011 | 1989854 | 21.56 |
| 66 | 0.00713 | 91715 | 654 | 91388 | 1897842 | 20.69 |
| 67 | 0.00797 | 91061 | 726 | 90698 | 1806454 | 19.84 |
| 68 | 0.00894 | 90335 | 807 | 89932 | 1715756 | 18.99 |
| 69 | 0.01006 | 89528 | 900 | 89078 | 1625824 | 18.16 |
| 70 | 0.01134 | 88628 | 1005 | 88125 | 1536746 | 17.34 |
| 71 | 0.01281 | 87623 | 1122 | 87062 | 1448621 | 16.53 |
| 72 | 0.01447 | 86501 | 1251 | 85875 | 1361559 | 15.74 |
| 73 | 0.01634 | 85249 | 1393 | 84553 | 1275684 | 14.96 |
| 74 | 0.01842 | 83857 | 1545 | 83084 | 1191131 | 14.20 |
| 75 | 0.02073 | 82312 | 1707 | 81458 | 1108047 | 13.46 |
| 76 | 0.02328 | 80605 | 1876 | 79667 | 1026589 | 12.74 |
| 77 | 0.02610 | 78729 | 2055 | 77701 | 946922 | 12.03 |
| 78 | 0.02927 | 76674 | 2244 | 75552 | 869220 | 11.34 |
| 79 | 0.03281 | 74429 | 2442 | 73208 | 793669 | 10.66 |
| 80 | 0.03678 | 71987 | 2648 | 70663 | 720460 | 10.01 |
| 81 | 0.04121 | 69339 | 2858 | 67911 | 649797 | 9.37 |
| 82 | 0.04617 | 66482 | 3069 | 64947 | 581887 | 8.75 |
| 83 | 0.05170 | 63412 | 3279 | 61773 | 516940 | 8.15 |
| 84 | 0.05788 | 60134 | 3481 | 58394 | 455166 | 7.57 |
| 85+ | 1.00000 | 56653 | 56653 | 396773 | 396773 | 7.00 |

表7 臺南市簡易生命表
民國112年

全體

| 年齡 X | 死亡機率 q_x | 生存數 l_x | 死亡數 d_x | 定 常 人 口 | | 平均餘命 e^o_x |
|---------|---------------|--------------|--------------|---------|---------|-----------------|
| | | | | L_x | T_x | |
| 0M | 0.00306 | 100000 | 306 | 8321 | 7985579 | 79.86 |
| 1M | 0.00039 | 99694 | 39 | 8306 | 7977258 | 80.02 |
| 2M | 0.00025 | 99655 | 24 | 8304 | 7968952 | 79.97 |
| 3M | 0.00052 | 99630 | 52 | 24901 | 7960649 | 79.90 |
| 6M | 0.00048 | 99579 | 48 | 49777 | 7935747 | 79.69 |
| 0 | 0.00469 | 100000 | 469 | 99609 | 7985579 | 79.86 |
| 1 | 0.00030 | 99531 | 30 | 99516 | 7885970 | 79.23 |
| 2 | 0.00021 | 99501 | 21 | 99491 | 7786454 | 78.25 |
| 3 | 0.00016 | 99480 | 16 | 99472 | 7686963 | 77.27 |
| 4 | 0.00012 | 99464 | 12 | 99458 | 7587491 | 76.28 |
| 5 | 0.00011 | 99452 | 11 | 99447 | 7488033 | 75.29 |
| 6 | 0.00010 | 99442 | 10 | 99437 | 7388586 | 74.30 |
| 7 | 0.00010 | 99432 | 9 | 99427 | 7289149 | 73.31 |
| 8 | 0.00008 | 99422 | 8 | 99418 | 7189723 | 72.32 |
| 9 | 0.00007 | 99414 | 7 | 99410 | 7090305 | 71.32 |
| 10 | 0.00006 | 99407 | 6 | 99404 | 6990894 | 70.33 |
| 11 | 0.00006 | 99400 | 6 | 99397 | 6891491 | 69.33 |
| 12 | 0.00008 | 99394 | 8 | 99390 | 6792093 | 68.33 |
| 13 | 0.00010 | 99387 | 10 | 99381 | 6692703 | 67.34 |
| 14 | 0.00015 | 99376 | 15 | 99369 | 6593321 | 66.35 |
| 15 | 0.00021 | 99361 | 20 | 99351 | 6493953 | 65.36 |
| 16 | 0.00026 | 99341 | 26 | 99328 | 6394601 | 64.37 |
| 17 | 0.00032 | 99315 | 32 | 99299 | 6295274 | 63.39 |
| 18 | 0.00037 | 99283 | 37 | 99264 | 6195975 | 62.41 |
| 19 | 0.00042 | 99246 | 42 | 99225 | 6096711 | 61.43 |
| 20 | 0.00047 | 99204 | 47 | 99180 | 5997486 | 60.46 |
| 21 | 0.00051 | 99157 | 50 | 99132 | 5898306 | 59.48 |
| 22 | 0.00053 | 99107 | 53 | 99080 | 5799174 | 58.51 |
| 23 | 0.00053 | 99054 | 53 | 99028 | 5700093 | 57.55 |
| 24 | 0.00053 | 99001 | 52 | 98975 | 5601066 | 56.58 |
| 25 | 0.00051 | 98949 | 51 | 98924 | 5502090 | 55.61 |
| 26 | 0.00050 | 98899 | 49 | 98874 | 5403167 | 54.63 |
| 27 | 0.00050 | 98849 | 49 | 98825 | 5304293 | 53.66 |
| 28 | 0.00051 | 98800 | 51 | 98775 | 5205468 | 52.69 |
| 29 | 0.00054 | 98749 | 54 | 98723 | 5106693 | 51.71 |
| 30 | 0.00058 | 98696 | 57 | 98667 | 5007970 | 50.74 |
| 31 | 0.00062 | 98638 | 61 | 98608 | 4909303 | 49.77 |
| 32 | 0.00066 | 98577 | 65 | 98544 | 4810695 | 48.80 |
| 33 | 0.00070 | 98512 | 69 | 98477 | 4712151 | 47.83 |
| 34 | 0.00073 | 98443 | 72 | 98407 | 4613674 | 46.87 |
| 35 | 0.00078 | 98371 | 76 | 98333 | 4515267 | 45.90 |
| 36 | 0.00084 | 98295 | 82 | 98254 | 4416934 | 44.94 |
| 37 | 0.00093 | 98212 | 91 | 98167 | 4318680 | 43.97 |
| 38 | 0.00105 | 98121 | 103 | 98070 | 4220513 | 43.01 |
| 39 | 0.00120 | 98018 | 118 | 97959 | 4122443 | 42.06 |

表7 臺南市簡易生命表(續1)
民國112年

全體

| 年齡 X | 死亡機率 q_x | 生存數 l_x | 死亡數 d_x | 定 常 人 口 | | 平均餘命 e^o_x |
|---------|---------------|--------------|--------------|---------|---------|-----------------|
| | | | | L_x | T_x | |
| 40 | 0.00137 | 97900 | 134 | 97833 | 4024484 | 41.11 |
| 41 | 0.00156 | 97766 | 153 | 97690 | 3926651 | 40.16 |
| 42 | 0.00176 | 97613 | 172 | 97528 | 3828961 | 39.23 |
| 43 | 0.00197 | 97442 | 192 | 97346 | 3731433 | 38.29 |
| 44 | 0.00219 | 97250 | 213 | 97143 | 3634088 | 37.37 |
| 45 | 0.00243 | 97036 | 235 | 96919 | 3536945 | 36.45 |
| 46 | 0.00266 | 96801 | 258 | 96672 | 3440026 | 35.54 |
| 47 | 0.00290 | 96543 | 280 | 96403 | 3343354 | 34.63 |
| 48 | 0.00312 | 96263 | 300 | 96113 | 3246951 | 33.73 |
| 49 | 0.00334 | 95963 | 320 | 95803 | 3150838 | 32.83 |
| 50 | 0.00357 | 95643 | 342 | 95472 | 3055035 | 31.94 |
| 51 | 0.00383 | 95301 | 365 | 95119 | 2959563 | 31.05 |
| 52 | 0.00414 | 94936 | 393 | 94739 | 2864444 | 30.17 |
| 53 | 0.00451 | 94542 | 427 | 94329 | 2769705 | 29.30 |
| 54 | 0.00493 | 94116 | 464 | 93884 | 2675376 | 28.43 |
| 55 | 0.00539 | 93652 | 504 | 93400 | 2581492 | 27.56 |
| 56 | 0.00586 | 93147 | 546 | 92874 | 2488092 | 26.71 |
| 57 | 0.00635 | 92601 | 588 | 92307 | 2395218 | 25.87 |
| 58 | 0.00685 | 92013 | 630 | 91698 | 2302911 | 25.03 |
| 59 | 0.00736 | 91383 | 673 | 91047 | 2211213 | 24.20 |
| 60 | 0.00791 | 90710 | 718 | 90351 | 2120166 | 23.37 |
| 61 | 0.00845 | 89992 | 761 | 89612 | 2029815 | 22.56 |
| 62 | 0.00906 | 89232 | 808 | 88827 | 1940203 | 21.74 |
| 63 | 0.00974 | 88423 | 861 | 87993 | 1851375 | 20.94 |
| 64 | 0.01052 | 87562 | 921 | 87102 | 1763382 | 20.14 |
| 65 | 0.01141 | 86641 | 988 | 86147 | 1676281 | 19.35 |
| 66 | 0.01242 | 85653 | 1064 | 85121 | 1590134 | 18.56 |
| 67 | 0.01358 | 84589 | 1148 | 84015 | 1505013 | 17.79 |
| 68 | 0.01489 | 83441 | 1242 | 82820 | 1420998 | 17.03 |
| 69 | 0.01637 | 82199 | 1346 | 81526 | 1338178 | 16.28 |
| 70 | 0.01805 | 80853 | 1459 | 80123 | 1256652 | 15.54 |
| 71 | 0.01994 | 79394 | 1583 | 78602 | 1176529 | 14.82 |
| 72 | 0.02204 | 77811 | 1715 | 76953 | 1097926 | 14.11 |
| 73 | 0.02437 | 76096 | 1855 | 75168 | 1020973 | 13.42 |
| 74 | 0.02691 | 74241 | 1998 | 73242 | 945805 | 12.74 |
| 75 | 0.02966 | 72243 | 2142 | 71172 | 872563 | 12.08 |
| 76 | 0.03260 | 70101 | 2285 | 68958 | 801391 | 11.43 |
| 77 | 0.03580 | 67815 | 2428 | 66601 | 732433 | 10.80 |
| 78 | 0.03930 | 65388 | 2570 | 64103 | 665831 | 10.18 |
| 79 | 0.04313 | 62818 | 2710 | 61463 | 601728 | 9.58 |
| 80 | 0.04734 | 60108 | 2845 | 58686 | 540265 | 8.99 |
| 81 | 0.05194 | 57263 | 2974 | 55776 | 481579 | 8.41 |
| 82 | 0.05697 | 54289 | 3093 | 52743 | 425803 | 7.84 |
| 83 | 0.06247 | 51196 | 3198 | 49597 | 373061 | 7.29 |
| 84 | 0.06849 | 47998 | 3287 | 46354 | 323463 | 6.74 |
| 85+ | 1.00000 | 44711 | 44711 | 277109 | 277109 | 6.20 |

表7 臺南市簡易生命表(續2)
民國112年

男性

| 年齡 X | 死亡機率 q_x | 生存數 l_x | 死亡數 d_x | 定 常 人 口 | | 平均餘命 e^o_x |
|---------|---------------|--------------|--------------|---------|---------|-----------------|
| | | | | L_x | T_x | |
| 0M | 0.00328 | 100000 | 328 | 8320 | 7679915 | 76.80 |
| 1M | 0.00042 | 99672 | 42 | 8304 | 7671595 | 76.97 |
| 2M | 0.00024 | 99630 | 24 | 8301 | 7663291 | 76.92 |
| 3M | 0.00052 | 99606 | 51 | 24895 | 7654990 | 76.85 |
| 6M | 0.00046 | 99554 | 46 | 49766 | 7630095 | 76.64 |
| 0 | 0.00492 | 100000 | 492 | 99586 | 7679915 | 76.80 |
| 1 | 0.00031 | 99508 | 31 | 99493 | 7580329 | 76.18 |
| 2 | 0.00024 | 99478 | 24 | 99466 | 7480836 | 75.20 |
| 3 | 0.00019 | 99454 | 18 | 99445 | 7381370 | 74.22 |
| 4 | 0.00014 | 99436 | 14 | 99429 | 7281925 | 73.23 |
| 5 | 0.00011 | 99422 | 11 | 99416 | 7182497 | 72.24 |
| 6 | 0.00009 | 99411 | 9 | 99407 | 7083080 | 71.25 |
| 7 | 0.00008 | 99402 | 8 | 99398 | 6983674 | 70.26 |
| 8 | 0.00008 | 99394 | 8 | 99390 | 6884275 | 69.26 |
| 9 | 0.00007 | 99386 | 7 | 99383 | 6784885 | 68.27 |
| 10 | 0.00007 | 99379 | 7 | 99375 | 6685503 | 67.27 |
| 11 | 0.00008 | 99372 | 8 | 99368 | 6586127 | 66.28 |
| 12 | 0.00011 | 99363 | 11 | 99358 | 6486760 | 65.28 |
| 13 | 0.00015 | 99353 | 14 | 99346 | 6387402 | 64.29 |
| 14 | 0.00020 | 99338 | 20 | 99328 | 6288056 | 63.30 |
| 15 | 0.00027 | 99318 | 26 | 99305 | 6188727 | 62.31 |
| 16 | 0.00034 | 99292 | 33 | 99275 | 6089422 | 61.33 |
| 17 | 0.00040 | 99259 | 40 | 99239 | 5990147 | 60.35 |
| 18 | 0.00046 | 99219 | 46 | 99196 | 5890908 | 59.37 |
| 19 | 0.00053 | 99173 | 52 | 99147 | 5791712 | 58.40 |
| 20 | 0.00058 | 99121 | 58 | 99092 | 5692565 | 57.43 |
| 21 | 0.00063 | 99063 | 62 | 99032 | 5593474 | 56.46 |
| 22 | 0.00066 | 99001 | 65 | 98969 | 5494442 | 55.50 |
| 23 | 0.00066 | 98936 | 66 | 98903 | 5395473 | 54.53 |
| 24 | 0.00066 | 98870 | 65 | 98838 | 5296570 | 53.57 |
| 25 | 0.00064 | 98806 | 63 | 98774 | 5197732 | 52.61 |
| 26 | 0.00063 | 98742 | 62 | 98711 | 5098958 | 51.64 |
| 27 | 0.00064 | 98680 | 63 | 98648 | 5000247 | 50.67 |
| 28 | 0.00067 | 98617 | 66 | 98584 | 4901599 | 49.70 |
| 29 | 0.00072 | 98551 | 70 | 98516 | 4803015 | 48.74 |
| 30 | 0.00077 | 98480 | 76 | 98442 | 4704499 | 47.77 |
| 31 | 0.00084 | 98404 | 82 | 98363 | 4606057 | 46.81 |
| 32 | 0.00090 | 98322 | 88 | 98278 | 4507694 | 45.85 |
| 33 | 0.00095 | 98233 | 93 | 98187 | 4409417 | 44.89 |
| 34 | 0.00101 | 98140 | 99 | 98091 | 4311230 | 43.93 |
| 35 | 0.00107 | 98041 | 105 | 97989 | 4213139 | 42.97 |
| 36 | 0.00117 | 97936 | 114 | 97879 | 4115151 | 42.02 |
| 37 | 0.00130 | 97822 | 127 | 97759 | 4017271 | 41.07 |
| 38 | 0.00147 | 97695 | 144 | 97623 | 3919513 | 40.12 |
| 39 | 0.00169 | 97551 | 164 | 97469 | 3821890 | 39.18 |

表7 臺南市簡易生命表(續3)

民國112年

男性

| 年齡 X | 死亡機率 q_x | 生存數 l_x | 死亡數 d_x | 定 常 人 口 | | 平均餘命 e^o_x |
|---------|---------------|--------------|--------------|---------|---------|-----------------|
| | | | | L_x | T_x | |
| 40 | 0.00193 | 97387 | 188 | 97293 | 3724421 | 38.24 |
| 41 | 0.00220 | 97199 | 214 | 97092 | 3627128 | 37.32 |
| 42 | 0.00249 | 96985 | 241 | 96865 | 3530036 | 36.40 |
| 43 | 0.00280 | 96744 | 271 | 96608 | 3433171 | 35.49 |
| 44 | 0.00314 | 96472 | 303 | 96321 | 3336563 | 34.59 |
| 45 | 0.00350 | 96169 | 336 | 96001 | 3240242 | 33.69 |
| 46 | 0.00385 | 95833 | 369 | 95649 | 3144241 | 32.81 |
| 47 | 0.00419 | 95464 | 400 | 95264 | 3048592 | 31.93 |
| 48 | 0.00451 | 95064 | 428 | 94850 | 2953328 | 31.07 |
| 49 | 0.00481 | 94636 | 455 | 94408 | 2858478 | 30.21 |
| 50 | 0.00513 | 94180 | 483 | 93939 | 2764070 | 29.35 |
| 51 | 0.00549 | 93697 | 515 | 93440 | 2670132 | 28.50 |
| 52 | 0.00593 | 93182 | 552 | 92906 | 2576692 | 27.65 |
| 53 | 0.00644 | 92630 | 597 | 92332 | 2483785 | 26.81 |
| 54 | 0.00704 | 92033 | 648 | 91709 | 2391453 | 25.98 |
| 55 | 0.00769 | 91385 | 703 | 91034 | 2299744 | 25.17 |
| 56 | 0.00837 | 90683 | 759 | 90303 | 2208710 | 24.36 |
| 57 | 0.00907 | 89924 | 816 | 89516 | 2118407 | 23.56 |
| 58 | 0.00979 | 89108 | 872 | 88672 | 2028891 | 22.77 |
| 59 | 0.01054 | 88236 | 930 | 87771 | 1940219 | 21.99 |
| 60 | 0.01132 | 87306 | 988 | 86812 | 1852448 | 21.22 |
| 61 | 0.01210 | 86318 | 1045 | 85795 | 1765637 | 20.46 |
| 62 | 0.01295 | 85273 | 1104 | 84721 | 1679841 | 19.70 |
| 63 | 0.01386 | 84169 | 1167 | 83586 | 1595120 | 18.95 |
| 64 | 0.01488 | 83002 | 1235 | 82384 | 1511535 | 18.21 |
| 65 | 0.01604 | 81767 | 1312 | 81111 | 1429150 | 17.48 |
| 66 | 0.01736 | 80455 | 1397 | 79757 | 1348040 | 16.76 |
| 67 | 0.01886 | 79058 | 1491 | 78313 | 1268283 | 16.04 |
| 68 | 0.02056 | 77567 | 1595 | 76770 | 1189970 | 15.34 |
| 69 | 0.02246 | 75972 | 1707 | 75119 | 1113201 | 14.65 |
| 70 | 0.02458 | 74265 | 1825 | 73353 | 1038082 | 13.98 |
| 71 | 0.02691 | 72440 | 1950 | 71465 | 964729 | 13.32 |
| 72 | 0.02947 | 70491 | 2078 | 69452 | 893264 | 12.67 |
| 73 | 0.03226 | 68413 | 2207 | 67309 | 823812 | 12.04 |
| 74 | 0.03528 | 66206 | 2336 | 65038 | 756503 | 11.43 |
| 75 | 0.03851 | 63870 | 2460 | 62640 | 691465 | 10.83 |
| 76 | 0.04197 | 61410 | 2578 | 60121 | 628825 | 10.24 |
| 77 | 0.04571 | 58833 | 2689 | 57488 | 568704 | 9.67 |
| 78 | 0.04978 | 56143 | 2795 | 54746 | 511216 | 9.11 |
| 79 | 0.05419 | 53349 | 2891 | 51903 | 456470 | 8.56 |
| 80 | 0.05899 | 50457 | 2976 | 48969 | 404567 | 8.02 |
| 81 | 0.06419 | 47481 | 3048 | 45957 | 355598 | 7.49 |
| 82 | 0.06984 | 44433 | 3103 | 42882 | 309640 | 6.97 |
| 83 | 0.07596 | 41330 | 3139 | 39760 | 266759 | 6.45 |
| 84 | 0.08260 | 38191 | 3154 | 36613 | 226998 | 5.94 |
| 85+ | 1.00000 | 35036 | 35036 | 190385 | 190385 | 5.43 |

表7 臺南市簡易生命表(續4)
民國112年

女性

| 年齡 X | 死亡機率 q_x | 生存數 l_x | 死亡數 d_x | 定 常 人 口 | | 平均餘命 e_x^o |
|---------|---------------|--------------|--------------|---------|---------|-----------------|
| | | | | L_x | T_x | |
| 0M | 0.00281 | 100000 | 281 | 8322 | 8312164 | 83.12 |
| 1M | 0.00036 | 99719 | 36 | 8308 | 8303843 | 83.27 |
| 2M | 0.00025 | 99683 | 25 | 8306 | 8295534 | 83.22 |
| 3M | 0.00052 | 99658 | 52 | 24908 | 8287228 | 83.16 |
| 6M | 0.00050 | 99605 | 50 | 49790 | 8262320 | 82.95 |
| 0 | 0.00445 | 100000 | 445 | 99634 | 8312164 | 83.12 |
| 1 | 0.00029 | 99555 | 29 | 99541 | 8212530 | 82.49 |
| 2 | 0.00018 | 99527 | 18 | 99518 | 8112989 | 81.52 |
| 3 | 0.00013 | 99509 | 13 | 99502 | 8013472 | 80.53 |
| 4 | 0.00011 | 99496 | 11 | 99491 | 7913969 | 79.54 |
| 5 | 0.00011 | 99486 | 11 | 99480 | 7814478 | 78.55 |
| 6 | 0.00011 | 99475 | 11 | 99469 | 7714998 | 77.56 |
| 7 | 0.00011 | 99464 | 11 | 99458 | 7615529 | 76.57 |
| 8 | 0.00009 | 99453 | 9 | 99448 | 7516070 | 75.57 |
| 9 | 0.00007 | 99444 | 7 | 99441 | 7416622 | 74.58 |
| 10 | 0.00005 | 99437 | 5 | 99435 | 7317181 | 73.59 |
| 11 | 0.00004 | 99432 | 4 | 99430 | 7217747 | 72.59 |
| 12 | 0.00004 | 99428 | 4 | 99426 | 7118317 | 71.59 |
| 13 | 0.00006 | 99424 | 6 | 99421 | 7018891 | 70.60 |
| 14 | 0.00009 | 99417 | 9 | 99413 | 6919471 | 69.60 |
| 15 | 0.00014 | 99408 | 14 | 99401 | 6820058 | 68.61 |
| 16 | 0.00019 | 99394 | 19 | 99385 | 6720657 | 67.62 |
| 17 | 0.00023 | 99376 | 23 | 99364 | 6621272 | 66.63 |
| 18 | 0.00027 | 99353 | 27 | 99339 | 6521908 | 65.64 |
| 19 | 0.00031 | 99325 | 31 | 99310 | 6422569 | 64.66 |
| 20 | 0.00035 | 99294 | 35 | 99277 | 6323259 | 63.68 |
| 21 | 0.00038 | 99260 | 37 | 99241 | 6223982 | 62.70 |
| 22 | 0.00039 | 99222 | 39 | 99203 | 6124741 | 61.73 |
| 23 | 0.00040 | 99183 | 39 | 99164 | 6025538 | 60.75 |
| 24 | 0.00038 | 99144 | 38 | 99125 | 5926375 | 59.78 |
| 25 | 0.00037 | 99106 | 37 | 99088 | 5827250 | 58.80 |
| 26 | 0.00035 | 99069 | 35 | 99052 | 5728162 | 57.82 |
| 27 | 0.00034 | 99034 | 34 | 99017 | 5629111 | 56.84 |
| 28 | 0.00035 | 99000 | 34 | 98983 | 5530094 | 55.86 |
| 29 | 0.00035 | 98966 | 35 | 98948 | 5431111 | 54.88 |
| 30 | 0.00037 | 98931 | 37 | 98913 | 5332162 | 53.90 |
| 31 | 0.00039 | 98894 | 38 | 98875 | 5233250 | 52.92 |
| 32 | 0.00040 | 98856 | 40 | 98836 | 5134374 | 51.94 |
| 33 | 0.00042 | 98816 | 42 | 98795 | 5035538 | 50.96 |
| 34 | 0.00044 | 98774 | 44 | 98753 | 4936743 | 49.98 |
| 35 | 0.00047 | 98731 | 46 | 98708 | 4837991 | 49.00 |
| 36 | 0.00050 | 98685 | 50 | 98660 | 4739283 | 48.02 |
| 37 | 0.00055 | 98635 | 55 | 98608 | 4640623 | 47.05 |
| 38 | 0.00063 | 98581 | 62 | 98550 | 4542015 | 46.07 |
| 39 | 0.00071 | 98519 | 70 | 98484 | 4443465 | 45.10 |

表7 臺南市簡易生命表(續完)
民國112年

女性

| 年齡 X | 死亡機率 q_x | 生存數 l_x | 死亡數 d_x | 定 常 人 口 | | 平均餘命 e^o_x |
|---------|---------------|--------------|--------------|---------|---------|-----------------|
| | | | | L_x | T_x | |
| 40 | 0.00081 | 98449 | 80 | 98409 | 4344981 | 44.13 |
| 41 | 0.00092 | 98369 | 90 | 98323 | 4246573 | 43.17 |
| 42 | 0.00103 | 98278 | 101 | 98228 | 4148249 | 42.21 |
| 43 | 0.00114 | 98177 | 112 | 98121 | 4050021 | 41.25 |
| 44 | 0.00126 | 98065 | 123 | 98003 | 3951900 | 40.30 |
| 45 | 0.00138 | 97942 | 135 | 97874 | 3853897 | 39.35 |
| 46 | 0.00151 | 97806 | 148 | 97733 | 3756023 | 38.40 |
| 47 | 0.00164 | 97659 | 160 | 97579 | 3658290 | 37.46 |
| 48 | 0.00178 | 97499 | 173 | 97412 | 3560711 | 36.52 |
| 49 | 0.00192 | 97325 | 187 | 97232 | 3463299 | 35.58 |
| 50 | 0.00208 | 97138 | 202 | 97037 | 3366068 | 34.65 |
| 51 | 0.00225 | 96936 | 218 | 96828 | 3269031 | 33.72 |
| 52 | 0.00244 | 96719 | 236 | 96601 | 3172203 | 32.80 |
| 53 | 0.00266 | 96483 | 256 | 96355 | 3075602 | 31.88 |
| 54 | 0.00290 | 96227 | 279 | 96087 | 2979247 | 30.96 |
| 55 | 0.00316 | 95948 | 304 | 95796 | 2883160 | 30.05 |
| 56 | 0.00343 | 95644 | 329 | 95480 | 2787364 | 29.14 |
| 57 | 0.00371 | 95316 | 354 | 95139 | 2691884 | 28.24 |
| 58 | 0.00399 | 94962 | 379 | 94773 | 2596745 | 27.35 |
| 59 | 0.00428 | 94583 | 405 | 94381 | 2501973 | 26.45 |
| 60 | 0.00460 | 94178 | 433 | 93962 | 2407592 | 25.56 |
| 61 | 0.00491 | 93746 | 460 | 93516 | 2313630 | 24.68 |
| 62 | 0.00528 | 93286 | 493 | 93039 | 2220114 | 23.80 |
| 63 | 0.00574 | 92793 | 532 | 92527 | 2127075 | 22.92 |
| 64 | 0.00628 | 92261 | 580 | 91971 | 2034548 | 22.05 |
| 65 | 0.00692 | 91681 | 635 | 91364 | 1942577 | 21.19 |
| 66 | 0.00766 | 91046 | 698 | 90698 | 1851213 | 20.33 |
| 67 | 0.00851 | 90349 | 769 | 89964 | 1760516 | 19.49 |
| 68 | 0.00949 | 89580 | 850 | 89155 | 1670552 | 18.65 |
| 69 | 0.01062 | 88730 | 942 | 88259 | 1581397 | 17.82 |
| 70 | 0.01195 | 87788 | 1049 | 87263 | 1493138 | 17.01 |
| 71 | 0.01349 | 86739 | 1170 | 86154 | 1405875 | 16.21 |
| 72 | 0.01526 | 85569 | 1306 | 84916 | 1319721 | 15.42 |
| 73 | 0.01726 | 84263 | 1455 | 83536 | 1234805 | 14.65 |
| 74 | 0.01950 | 82808 | 1615 | 82001 | 1151269 | 13.90 |
| 75 | 0.02197 | 81193 | 1784 | 80301 | 1069268 | 13.17 |
| 76 | 0.02466 | 79409 | 1958 | 78430 | 988967 | 12.45 |
| 77 | 0.02762 | 77451 | 2139 | 76381 | 910537 | 11.76 |
| 78 | 0.03092 | 75312 | 2329 | 74147 | 834155 | 11.08 |
| 79 | 0.03462 | 72983 | 2527 | 71720 | 760008 | 10.41 |
| 80 | 0.03874 | 70456 | 2730 | 69091 | 688289 | 9.77 |
| 81 | 0.04335 | 67726 | 2936 | 66258 | 619197 | 9.14 |
| 82 | 0.04849 | 64790 | 3142 | 63219 | 552939 | 8.53 |
| 83 | 0.05423 | 61649 | 3343 | 59977 | 489719 | 7.94 |
| 84 | 0.06061 | 58306 | 3534 | 56539 | 429742 | 7.37 |
| 85+ | 1.00000 | 54771 | 54771 | 373204 | 373204 | 6.81 |

表8 高雄市簡易生命表
民國112年

全體

| 年齡 X | 死亡機率 q_x | 生存數 l_x | 死亡數 d_x | 定 常 人 口 | | 平均餘命 e^o_x |
|---------|---------------|--------------|--------------|---------|---------|-----------------|
| | | | | L_x | T_x | |
| 0M | 0.00341 | 100000 | 341 | 8319 | 7935656 | 79.36 |
| 1M | 0.00044 | 99659 | 44 | 8303 | 7927337 | 79.54 |
| 2M | 0.00026 | 99614 | 26 | 8300 | 7919034 | 79.50 |
| 3M | 0.00056 | 99588 | 56 | 24890 | 7910734 | 79.43 |
| 6M | 0.00052 | 99532 | 52 | 49753 | 7885844 | 79.23 |
| 0 | 0.00519 | 100000 | 519 | 99565 | 7935656 | 79.36 |
| 1 | 0.00033 | 99481 | 33 | 99464 | 7836091 | 78.77 |
| 2 | 0.00022 | 99448 | 22 | 99437 | 7736626 | 77.80 |
| 3 | 0.00015 | 99426 | 15 | 99419 | 7637189 | 76.81 |
| 4 | 0.00011 | 99411 | 11 | 99406 | 7537771 | 75.82 |
| 5 | 0.00010 | 99400 | 10 | 99395 | 7438365 | 74.83 |
| 6 | 0.00009 | 99391 | 9 | 99386 | 7338969 | 73.84 |
| 7 | 0.00007 | 99382 | 7 | 99378 | 7239583 | 72.85 |
| 8 | 0.00006 | 99375 | 6 | 99372 | 7140205 | 71.85 |
| 9 | 0.00005 | 99369 | 5 | 99366 | 7040833 | 70.86 |
| 10 | 0.00006 | 99364 | 6 | 99361 | 6941467 | 69.86 |
| 11 | 0.00007 | 99358 | 7 | 99355 | 6842106 | 68.86 |
| 12 | 0.00010 | 99351 | 10 | 99346 | 6742751 | 67.87 |
| 13 | 0.00014 | 99341 | 14 | 99334 | 6643405 | 66.87 |
| 14 | 0.00020 | 99327 | 20 | 99318 | 6544071 | 65.88 |
| 15 | 0.00026 | 99308 | 26 | 99295 | 6444753 | 64.90 |
| 16 | 0.00032 | 99282 | 32 | 99266 | 6345458 | 63.91 |
| 17 | 0.00038 | 99250 | 38 | 99231 | 6246193 | 62.93 |
| 18 | 0.00042 | 99212 | 42 | 99191 | 6146962 | 61.96 |
| 19 | 0.00046 | 99170 | 46 | 99147 | 6047771 | 60.98 |
| 20 | 0.00049 | 99124 | 49 | 99100 | 5948623 | 60.01 |
| 21 | 0.00051 | 99076 | 51 | 99051 | 5849523 | 59.04 |
| 22 | 0.00053 | 99025 | 52 | 98999 | 5750473 | 58.07 |
| 23 | 0.00054 | 98973 | 53 | 98946 | 5651474 | 57.10 |
| 24 | 0.00054 | 98920 | 54 | 98893 | 5552527 | 56.13 |
| 25 | 0.00054 | 98866 | 54 | 98839 | 5453634 | 55.16 |
| 26 | 0.00054 | 98813 | 54 | 98786 | 5354795 | 54.19 |
| 27 | 0.00055 | 98759 | 54 | 98732 | 5256009 | 53.22 |
| 28 | 0.00057 | 98705 | 56 | 98677 | 5157278 | 52.25 |
| 29 | 0.00059 | 98649 | 58 | 98620 | 5058601 | 51.28 |
| 30 | 0.00062 | 98591 | 61 | 98560 | 4959981 | 50.31 |
| 31 | 0.00066 | 98530 | 65 | 98497 | 4861421 | 49.34 |
| 32 | 0.00070 | 98465 | 69 | 98431 | 4762924 | 48.37 |
| 33 | 0.00075 | 98396 | 74 | 98359 | 4664493 | 47.41 |
| 34 | 0.00082 | 98322 | 81 | 98282 | 4566134 | 46.44 |
| 35 | 0.00090 | 98241 | 88 | 98197 | 4467852 | 45.48 |
| 36 | 0.00099 | 98153 | 97 | 98105 | 4369655 | 44.52 |
| 37 | 0.00110 | 98056 | 107 | 98003 | 4271550 | 43.56 |
| 38 | 0.00122 | 97949 | 119 | 97889 | 4173547 | 42.61 |
| 39 | 0.00135 | 97830 | 133 | 97763 | 4075658 | 41.66 |

表8 高雄市簡易生命表(續1)

民國112年

全體

| 年齡 X | 死亡機率 q_x | 生存數 l_x | 死亡數 d_x | 定 常 人 口 | | 平均餘命 e^o_x |
|---------|---------------|--------------|--------------|---------|---------|-----------------|
| | | | | L_x | T_x | |
| 40 | 0.00151 | 97697 | 148 | 97623 | 3977895 | 40.72 |
| 41 | 0.00170 | 97549 | 166 | 97466 | 3880272 | 39.78 |
| 42 | 0.00192 | 97384 | 187 | 97290 | 3782805 | 38.84 |
| 43 | 0.00217 | 97197 | 211 | 97091 | 3685515 | 37.92 |
| 44 | 0.00246 | 96986 | 239 | 96866 | 3588424 | 37.00 |
| 45 | 0.00277 | 96747 | 268 | 96613 | 3491557 | 36.09 |
| 46 | 0.00309 | 96478 | 298 | 96329 | 3394945 | 35.19 |
| 47 | 0.00340 | 96180 | 327 | 96016 | 3298616 | 34.30 |
| 48 | 0.00370 | 95853 | 355 | 95675 | 3202599 | 33.41 |
| 49 | 0.00400 | 95498 | 382 | 95307 | 3106924 | 32.53 |
| 50 | 0.00429 | 95116 | 408 | 94912 | 3011617 | 31.66 |
| 51 | 0.00460 | 94708 | 436 | 94490 | 2916705 | 30.80 |
| 52 | 0.00492 | 94272 | 464 | 94040 | 2822215 | 29.94 |
| 53 | 0.00526 | 93808 | 494 | 93562 | 2728174 | 29.08 |
| 54 | 0.00563 | 93315 | 525 | 93052 | 2634613 | 28.23 |
| 55 | 0.00601 | 92790 | 558 | 92511 | 2541561 | 27.39 |
| 56 | 0.00641 | 92232 | 591 | 91936 | 2449050 | 26.55 |
| 57 | 0.00683 | 91641 | 626 | 91328 | 2357113 | 25.72 |
| 58 | 0.00727 | 91015 | 662 | 90684 | 2265785 | 24.89 |
| 59 | 0.00775 | 90353 | 700 | 90003 | 2175101 | 24.07 |
| 60 | 0.00827 | 89653 | 741 | 89282 | 2085099 | 23.26 |
| 61 | 0.00877 | 88912 | 780 | 88522 | 1995817 | 22.45 |
| 62 | 0.00935 | 88132 | 824 | 87720 | 1907295 | 21.64 |
| 63 | 0.01001 | 87308 | 874 | 86871 | 1819576 | 20.84 |
| 64 | 0.01078 | 86433 | 932 | 85968 | 1732705 | 20.05 |
| 65 | 0.01165 | 85502 | 996 | 85004 | 1646737 | 19.26 |
| 66 | 0.01265 | 84505 | 1069 | 83971 | 1561734 | 18.48 |
| 67 | 0.01377 | 83436 | 1149 | 82862 | 1477763 | 17.71 |
| 68 | 0.01504 | 82287 | 1238 | 81668 | 1394902 | 16.95 |
| 69 | 0.01647 | 81049 | 1335 | 80382 | 1313233 | 16.20 |
| 70 | 0.01811 | 79714 | 1443 | 78992 | 1232852 | 15.47 |
| 71 | 0.01995 | 78271 | 1562 | 77490 | 1153859 | 14.74 |
| 72 | 0.02202 | 76709 | 1689 | 75865 | 1076369 | 14.03 |
| 73 | 0.02431 | 75020 | 1824 | 74108 | 1000504 | 13.34 |
| 74 | 0.02680 | 73196 | 1962 | 72215 | 926396 | 12.66 |
| 75 | 0.02948 | 71234 | 2100 | 70184 | 854181 | 11.99 |
| 76 | 0.03233 | 69134 | 2235 | 68017 | 783997 | 11.34 |
| 77 | 0.03541 | 66899 | 2369 | 65714 | 715980 | 10.70 |
| 78 | 0.03878 | 64530 | 2503 | 63278 | 650266 | 10.08 |
| 79 | 0.04247 | 62027 | 2634 | 60710 | 586987 | 9.46 |
| 80 | 0.04649 | 59393 | 2761 | 58012 | 526277 | 8.86 |
| 81 | 0.05089 | 56631 | 2882 | 55190 | 468265 | 8.27 |
| 82 | 0.05569 | 53749 | 2993 | 52253 | 413075 | 7.69 |
| 83 | 0.06093 | 50756 | 3093 | 49210 | 360822 | 7.11 |
| 84 | 0.06664 | 47663 | 3176 | 46075 | 311612 | 6.54 |
| 85+ | 1.00000 | 44487 | 44487 | 265537 | 265537 | 5.97 |

表8 高雄市簡易生命表(續2)
民國112年

男性

| 年齡 X | 死亡機率 q_x | 生存數 l_x | 死亡數 d_x | 定 常 人 口 | | 平均餘命 e^o_x |
|---------|---------------|--------------|--------------|---------|---------|-----------------|
| | | | | L_x | T_x | |
| 0M | 0.00402 | 100000 | 402 | 8317 | 7602014 | 76.02 |
| 1M | 0.00052 | 99598 | 52 | 8298 | 7593697 | 76.24 |
| 2M | 0.00029 | 99545 | 29 | 8294 | 7585400 | 76.20 |
| 3M | 0.00063 | 99517 | 63 | 24871 | 7577105 | 76.14 |
| 6M | 0.00057 | 99454 | 56 | 49713 | 7552234 | 75.94 |
| 0 | 0.00602 | 100000 | 602 | 99493 | 7602014 | 76.02 |
| 1 | 0.00038 | 99398 | 37 | 99379 | 7502521 | 75.48 |
| 2 | 0.00026 | 99360 | 26 | 99347 | 7403142 | 74.51 |
| 3 | 0.00019 | 99334 | 19 | 99325 | 7303795 | 73.53 |
| 4 | 0.00015 | 99315 | 15 | 99308 | 7204470 | 72.54 |
| 5 | 0.00012 | 99300 | 12 | 99294 | 7105163 | 71.55 |
| 6 | 0.00010 | 99288 | 10 | 99284 | 7005868 | 70.56 |
| 7 | 0.00008 | 99279 | 7 | 99275 | 6906585 | 69.57 |
| 8 | 0.00005 | 99271 | 5 | 99269 | 6807310 | 68.57 |
| 9 | 0.00004 | 99266 | 4 | 99264 | 6708041 | 67.58 |
| 10 | 0.00003 | 99262 | 3 | 99261 | 6608777 | 66.58 |
| 11 | 0.00005 | 99259 | 5 | 99257 | 6509516 | 65.58 |
| 12 | 0.00008 | 99254 | 8 | 99250 | 6410260 | 64.58 |
| 13 | 0.00013 | 99246 | 13 | 99240 | 6311009 | 63.59 |
| 14 | 0.00021 | 99233 | 20 | 99223 | 6211770 | 62.60 |
| 15 | 0.00029 | 99213 | 29 | 99198 | 6112547 | 61.61 |
| 16 | 0.00038 | 99184 | 37 | 99165 | 6013348 | 60.63 |
| 17 | 0.00045 | 99147 | 45 | 99124 | 5914183 | 59.65 |
| 18 | 0.00052 | 99102 | 52 | 99076 | 5815059 | 58.68 |
| 19 | 0.00058 | 99050 | 58 | 99021 | 5715983 | 57.71 |
| 20 | 0.00063 | 98993 | 63 | 98961 | 5616961 | 56.74 |
| 21 | 0.00067 | 98930 | 66 | 98897 | 5518000 | 55.78 |
| 22 | 0.00070 | 98863 | 69 | 98829 | 5419103 | 54.81 |
| 23 | 0.00071 | 98795 | 70 | 98760 | 5320274 | 53.85 |
| 24 | 0.00070 | 98725 | 69 | 98690 | 5221515 | 52.89 |
| 25 | 0.00069 | 98656 | 68 | 98622 | 5122824 | 51.93 |
| 26 | 0.00068 | 98588 | 67 | 98555 | 5024202 | 50.96 |
| 27 | 0.00069 | 98521 | 68 | 98487 | 4925648 | 50.00 |
| 28 | 0.00071 | 98454 | 70 | 98419 | 4827160 | 49.03 |
| 29 | 0.00075 | 98383 | 74 | 98346 | 4728742 | 48.06 |
| 30 | 0.00081 | 98309 | 80 | 98269 | 4630396 | 47.10 |
| 31 | 0.00088 | 98230 | 86 | 98187 | 4532126 | 46.14 |
| 32 | 0.00094 | 98144 | 93 | 98097 | 4433940 | 45.18 |
| 33 | 0.00102 | 98051 | 100 | 98001 | 4335842 | 44.22 |
| 34 | 0.00110 | 97951 | 108 | 97897 | 4237841 | 43.26 |
| 35 | 0.00120 | 97843 | 118 | 97784 | 4139944 | 42.31 |
| 36 | 0.00133 | 97725 | 130 | 97660 | 4042160 | 41.36 |
| 37 | 0.00148 | 97596 | 145 | 97523 | 3944499 | 40.42 |
| 38 | 0.00167 | 97451 | 162 | 97369 | 3846976 | 39.48 |
| 39 | 0.00188 | 97288 | 183 | 97197 | 3749607 | 38.54 |

表8 高雄市簡易生命表(續3)
民國112年

男性

| 年齡 X | 死亡機率 q_x | 生存數 l_x | 死亡數 d_x | 定 常 人 口 | | 平均餘命 e^o_x |
|---------|---------------|--------------|--------------|---------|---------|-----------------|
| | | | | L_x | T_x | |
| 40 | 0.00213 | 97105 | 207 | 97002 | 3652410 | 37.61 |
| 41 | 0.00242 | 96898 | 235 | 96781 | 3555408 | 36.69 |
| 42 | 0.00277 | 96664 | 268 | 96530 | 3458627 | 35.78 |
| 43 | 0.00318 | 96396 | 307 | 96242 | 3362098 | 34.88 |
| 44 | 0.00365 | 96089 | 351 | 95914 | 3265855 | 33.99 |
| 45 | 0.00415 | 95738 | 397 | 95540 | 3169942 | 33.11 |
| 46 | 0.00464 | 95341 | 443 | 95120 | 3074402 | 32.25 |
| 47 | 0.00511 | 94899 | 485 | 94657 | 2979282 | 31.39 |
| 48 | 0.00552 | 94414 | 522 | 94153 | 2884625 | 30.55 |
| 49 | 0.00591 | 93893 | 555 | 93615 | 2790472 | 29.72 |
| 50 | 0.00630 | 93338 | 588 | 93044 | 2696857 | 28.89 |
| 51 | 0.00671 | 92750 | 622 | 92439 | 2603813 | 28.07 |
| 52 | 0.00717 | 92128 | 660 | 91798 | 2511374 | 27.26 |
| 53 | 0.00770 | 91468 | 704 | 91115 | 2419577 | 26.45 |
| 54 | 0.00829 | 90763 | 752 | 90387 | 2328461 | 25.65 |
| 55 | 0.00891 | 90011 | 802 | 89610 | 2238074 | 24.86 |
| 56 | 0.00955 | 89209 | 852 | 88783 | 2148463 | 24.08 |
| 57 | 0.01018 | 88358 | 899 | 87908 | 2059680 | 23.31 |
| 58 | 0.01080 | 87458 | 945 | 86986 | 1971772 | 22.55 |
| 59 | 0.01143 | 86514 | 989 | 86019 | 1884786 | 21.79 |
| 60 | 0.01209 | 85525 | 1034 | 85008 | 1798767 | 21.03 |
| 61 | 0.01275 | 84491 | 1077 | 83952 | 1713759 | 20.28 |
| 62 | 0.01353 | 83414 | 1129 | 82849 | 1629807 | 19.54 |
| 63 | 0.01447 | 82285 | 1191 | 81690 | 1546958 | 18.80 |
| 64 | 0.01555 | 81094 | 1261 | 80464 | 1465268 | 18.07 |
| 65 | 0.01675 | 79833 | 1337 | 79165 | 1384804 | 17.35 |
| 66 | 0.01807 | 78496 | 1418 | 77787 | 1305639 | 16.63 |
| 67 | 0.01948 | 77078 | 1501 | 76327 | 1227852 | 15.93 |
| 68 | 0.02101 | 75576 | 1588 | 74783 | 1151525 | 15.24 |
| 69 | 0.02272 | 73989 | 1681 | 73148 | 1076743 | 14.55 |
| 70 | 0.02469 | 72307 | 1786 | 71414 | 1003595 | 13.88 |
| 71 | 0.02695 | 70522 | 1901 | 69571 | 932180 | 13.22 |
| 72 | 0.02953 | 68621 | 2026 | 67608 | 862609 | 12.57 |
| 73 | 0.03239 | 66595 | 2157 | 65516 | 795002 | 11.94 |
| 74 | 0.03549 | 64438 | 2287 | 63294 | 729485 | 11.32 |
| 75 | 0.03876 | 62151 | 2409 | 60946 | 666191 | 10.72 |
| 76 | 0.04220 | 59742 | 2521 | 58481 | 605245 | 10.13 |
| 77 | 0.04585 | 57221 | 2624 | 55909 | 546763 | 9.56 |
| 78 | 0.04982 | 54597 | 2720 | 53237 | 490854 | 8.99 |
| 79 | 0.05412 | 51877 | 2808 | 50474 | 437617 | 8.44 |
| 80 | 0.05878 | 49070 | 2884 | 47628 | 387143 | 7.89 |
| 81 | 0.06382 | 46186 | 2948 | 44712 | 339516 | 7.35 |
| 82 | 0.06929 | 43238 | 2996 | 41740 | 294804 | 6.82 |
| 83 | 0.07520 | 40242 | 3026 | 38729 | 253064 | 6.29 |
| 84 | 0.08160 | 37216 | 3037 | 35697 | 214335 | 5.76 |
| 85+ | 1.00000 | 34179 | 34179 | 178638 | 178638 | 5.23 |

表8 高雄市簡易生命表(續4)

民國112年

女性

| 年齡 X | 死亡機率 q_x | 生存數 l_x | 死亡數 d_x | 定 常 人 口 | | 平均餘命 e^o_x |
|---------|---------------|--------------|--------------|---------|---------|-----------------|
| | | | | L_x | T_x | |
| 0M | 0.00276 | 100000 | 276 | 8322 | 8291842 | 82.92 |
| 1M | 0.00036 | 99724 | 36 | 8309 | 8283520 | 83.06 |
| 2M | 0.00023 | 99688 | 23 | 8306 | 8275211 | 83.01 |
| 3M | 0.00048 | 99665 | 48 | 24910 | 8266905 | 82.95 |
| 6M | 0.00047 | 99617 | 47 | 49797 | 8241995 | 82.74 |
| 0 | 0.00430 | 100000 | 430 | 99644 | 8291842 | 82.92 |
| 1 | 0.00028 | 99570 | 28 | 99556 | 8192198 | 82.28 |
| 2 | 0.00017 | 99542 | 17 | 99534 | 8092643 | 81.30 |
| 3 | 0.00010 | 99525 | 10 | 99520 | 7993109 | 80.31 |
| 4 | 0.00008 | 99515 | 8 | 99511 | 7893589 | 79.32 |
| 5 | 0.00007 | 99508 | 7 | 99504 | 7794077 | 78.33 |
| 6 | 0.00007 | 99500 | 7 | 99497 | 7694573 | 77.33 |
| 7 | 0.00007 | 99493 | 7 | 99490 | 7595077 | 76.34 |
| 8 | 0.00007 | 99486 | 7 | 99483 | 7495587 | 75.34 |
| 9 | 0.00007 | 99479 | 7 | 99476 | 7396104 | 74.35 |
| 10 | 0.00008 | 99472 | 8 | 99469 | 7296628 | 73.35 |
| 11 | 0.00009 | 99465 | 9 | 99460 | 7197160 | 72.36 |
| 12 | 0.00012 | 99455 | 12 | 99449 | 7097700 | 71.37 |
| 13 | 0.00015 | 99444 | 15 | 99436 | 6998251 | 70.37 |
| 14 | 0.00019 | 99429 | 19 | 99419 | 6898814 | 69.38 |
| 15 | 0.00023 | 99410 | 23 | 99399 | 6799395 | 68.40 |
| 16 | 0.00027 | 99387 | 27 | 99374 | 6699996 | 67.41 |
| 17 | 0.00030 | 99361 | 30 | 99346 | 6600622 | 66.43 |
| 18 | 0.00032 | 99331 | 32 | 99315 | 6501276 | 65.45 |
| 19 | 0.00033 | 99299 | 33 | 99283 | 6401961 | 64.47 |
| 20 | 0.00034 | 99267 | 33 | 99250 | 6302678 | 63.49 |
| 21 | 0.00034 | 99233 | 34 | 99217 | 6203428 | 62.51 |
| 22 | 0.00035 | 99200 | 34 | 99183 | 6104211 | 61.53 |
| 23 | 0.00036 | 99165 | 35 | 99148 | 6005029 | 60.56 |
| 24 | 0.00037 | 99130 | 37 | 99111 | 5905881 | 59.58 |
| 25 | 0.00039 | 99093 | 38 | 99074 | 5806770 | 58.60 |
| 26 | 0.00040 | 99055 | 39 | 99035 | 5707696 | 57.62 |
| 27 | 0.00041 | 99015 | 40 | 98995 | 5608660 | 56.64 |
| 28 | 0.00041 | 98975 | 40 | 98955 | 5509665 | 55.67 |
| 29 | 0.00041 | 98935 | 40 | 98915 | 5410710 | 54.69 |
| 30 | 0.00041 | 98894 | 41 | 98874 | 5311795 | 53.71 |
| 31 | 0.00042 | 98854 | 41 | 98833 | 5212921 | 52.73 |
| 32 | 0.00044 | 98812 | 43 | 98791 | 5114088 | 51.76 |
| 33 | 0.00047 | 98769 | 47 | 98746 | 5015297 | 50.78 |
| 34 | 0.00052 | 98722 | 52 | 98696 | 4916552 | 49.80 |
| 35 | 0.00058 | 98670 | 57 | 98642 | 4817856 | 48.83 |
| 36 | 0.00064 | 98613 | 63 | 98582 | 4719214 | 47.86 |
| 37 | 0.00071 | 98550 | 69 | 98515 | 4620632 | 46.89 |
| 38 | 0.00077 | 98481 | 76 | 98443 | 4522117 | 45.92 |
| 39 | 0.00083 | 98405 | 82 | 98364 | 4423674 | 44.95 |

表8 高雄市簡易生命表(續完)

民國112年

女性

| 年齡 X | 死亡機率 q_x | 生存數 l_x | 死亡數 d_x | 定 常 人 口 | | 平均餘命 e^o_x |
|---------|---------------|--------------|--------------|---------|---------|-----------------|
| | | | | L_x | T_x | |
| 40 | 0.00091 | 98323 | 89 | 98278 | 4325310 | 43.99 |
| 41 | 0.00099 | 98234 | 97 | 98185 | 4227031 | 43.03 |
| 42 | 0.00109 | 98137 | 107 | 98084 | 4128846 | 42.07 |
| 43 | 0.00120 | 98030 | 117 | 97972 | 4030762 | 41.12 |
| 44 | 0.00133 | 97913 | 130 | 97848 | 3932791 | 40.17 |
| 45 | 0.00147 | 97783 | 143 | 97712 | 3834943 | 39.22 |
| 46 | 0.00162 | 97640 | 158 | 97561 | 3737231 | 38.28 |
| 47 | 0.00178 | 97482 | 174 | 97395 | 3639670 | 37.34 |
| 48 | 0.00197 | 97308 | 191 | 97213 | 3542275 | 36.40 |
| 49 | 0.00216 | 97117 | 210 | 97012 | 3445062 | 35.47 |
| 50 | 0.00237 | 96907 | 230 | 96792 | 3348050 | 34.55 |
| 51 | 0.00257 | 96677 | 249 | 96553 | 3251259 | 33.63 |
| 52 | 0.00276 | 96429 | 266 | 96296 | 3154706 | 32.72 |
| 53 | 0.00292 | 96163 | 280 | 96023 | 3058410 | 31.80 |
| 54 | 0.00306 | 95883 | 294 | 95736 | 2962387 | 30.90 |
| 55 | 0.00322 | 95589 | 308 | 95435 | 2866651 | 29.99 |
| 56 | 0.00340 | 95281 | 324 | 95119 | 2771217 | 29.08 |
| 57 | 0.00364 | 94957 | 345 | 94784 | 2676097 | 28.18 |
| 58 | 0.00394 | 94612 | 373 | 94425 | 2581313 | 27.28 |
| 59 | 0.00431 | 94239 | 406 | 94036 | 2486888 | 26.39 |
| 60 | 0.00473 | 93832 | 444 | 93611 | 2392852 | 25.50 |
| 61 | 0.00514 | 93389 | 480 | 93149 | 2299241 | 24.62 |
| 62 | 0.00557 | 92909 | 518 | 92650 | 2206093 | 23.74 |
| 63 | 0.00603 | 92391 | 557 | 92113 | 2113443 | 22.87 |
| 64 | 0.00654 | 91834 | 600 | 91534 | 2021330 | 22.01 |
| 65 | 0.00715 | 91234 | 652 | 90908 | 1929796 | 21.15 |
| 66 | 0.00788 | 90582 | 714 | 90225 | 1838888 | 20.30 |
| 67 | 0.00877 | 89867 | 788 | 89473 | 1748663 | 19.46 |
| 68 | 0.00981 | 89079 | 874 | 88642 | 1659190 | 18.63 |
| 69 | 0.01102 | 88205 | 972 | 87719 | 1570547 | 17.81 |
| 70 | 0.01237 | 87234 | 1079 | 86694 | 1482828 | 17.00 |
| 71 | 0.01388 | 86154 | 1196 | 85556 | 1396134 | 16.21 |
| 72 | 0.01555 | 84958 | 1321 | 84297 | 1310578 | 15.43 |
| 73 | 0.01740 | 83637 | 1456 | 82909 | 1226280 | 14.66 |
| 74 | 0.01945 | 82181 | 1598 | 81382 | 1143372 | 13.91 |
| 75 | 0.02170 | 80583 | 1749 | 79709 | 1061990 | 13.18 |
| 76 | 0.02417 | 78834 | 1905 | 77882 | 982281 | 12.46 |
| 77 | 0.02692 | 76929 | 2071 | 75894 | 904399 | 11.76 |
| 78 | 0.02997 | 74858 | 2243 | 73737 | 828506 | 11.07 |
| 79 | 0.03336 | 72615 | 2422 | 71404 | 754769 | 10.39 |
| 80 | 0.03713 | 70193 | 2606 | 68889 | 683365 | 9.74 |
| 81 | 0.04132 | 67586 | 2792 | 66190 | 614476 | 9.09 |
| 82 | 0.04596 | 64794 | 2978 | 63305 | 548286 | 8.46 |
| 83 | 0.05112 | 61816 | 3160 | 60236 | 484981 | 7.85 |
| 84 | 0.05683 | 58656 | 3334 | 56989 | 424745 | 7.24 |
| 85+ | 1.00000 | 55322 | 55322 | 367756 | 367756 | 6.65 |

表9 宜蘭縣簡易生命表
民國112年

全體

| 年齡 X | 死亡機率 q_x | 生存數 l_x | 死亡數 d_x | 定 常 人 口 | | 平均餘命 e^o_x |
|---------|---------------|--------------|--------------|---------|---------|-----------------|
| | | | | L_x | T_x | |
| 0M | 0.00211 | 100000 | 211 | 8325 | 7997670 | 79.98 |
| 1M | 0.00028 | 99789 | 28 | 8315 | 7989346 | 80.06 |
| 2M | 0.00017 | 99761 | 17 | 8313 | 7981031 | 80.00 |
| 3M | 0.00035 | 99745 | 35 | 24932 | 7972718 | 79.93 |
| 6M | 0.00033 | 99710 | 33 | 49846 | 7947787 | 79.71 |
| 0 | 0.00324 | 100000 | 324 | 99730 | 7997670 | 79.98 |
| 1 | 0.00012 | 99676 | 12 | 99670 | 7897940 | 79.24 |
| 2 | 0.00019 | 99664 | 19 | 99655 | 7798270 | 78.25 |
| 3 | 0.00019 | 99645 | 19 | 99636 | 7698615 | 77.26 |
| 4 | 0.00014 | 99626 | 14 | 99619 | 7598979 | 76.27 |
| 5 | 0.00007 | 99612 | 7 | 99609 | 7499360 | 75.29 |
| 6 | 0.00003 | 99605 | 3 | 99604 | 7399751 | 74.29 |
| 7 | 0.00003 | 99602 | 3 | 99601 | 7300148 | 73.29 |
| 8 | 0.00007 | 99599 | 7 | 99596 | 7200547 | 72.30 |
| 9 | 0.00011 | 99593 | 11 | 99587 | 7100951 | 71.30 |
| 10 | 0.00016 | 99582 | 16 | 99574 | 7001363 | 70.31 |
| 11 | 0.00021 | 99566 | 21 | 99556 | 6901789 | 69.32 |
| 12 | 0.00025 | 99545 | 25 | 99533 | 6802234 | 68.33 |
| 13 | 0.00027 | 99521 | 27 | 99507 | 6702701 | 67.35 |
| 14 | 0.00028 | 99493 | 28 | 99479 | 6603194 | 66.37 |
| 15 | 0.00029 | 99465 | 29 | 99451 | 6503714 | 65.39 |
| 16 | 0.00030 | 99437 | 29 | 99422 | 6404263 | 64.41 |
| 17 | 0.00032 | 99407 | 32 | 99391 | 6304842 | 63.42 |
| 18 | 0.00037 | 99375 | 37 | 99357 | 6205450 | 62.44 |
| 19 | 0.00043 | 99339 | 43 | 99317 | 6106093 | 61.47 |
| 20 | 0.00050 | 99296 | 49 | 99271 | 6006776 | 60.49 |
| 21 | 0.00056 | 99247 | 55 | 99219 | 5907505 | 59.52 |
| 22 | 0.00061 | 99191 | 61 | 99161 | 5808286 | 58.56 |
| 23 | 0.00066 | 99130 | 66 | 99097 | 5709125 | 57.59 |
| 24 | 0.00071 | 99064 | 70 | 99029 | 5610027 | 56.63 |
| 25 | 0.00074 | 98994 | 74 | 98958 | 5510998 | 55.67 |
| 26 | 0.00076 | 98921 | 76 | 98883 | 5412040 | 54.71 |
| 27 | 0.00076 | 98845 | 75 | 98808 | 5313157 | 53.75 |
| 28 | 0.00072 | 98770 | 71 | 98735 | 5214350 | 52.79 |
| 29 | 0.00066 | 98699 | 65 | 98666 | 5115615 | 51.83 |
| 30 | 0.00061 | 98633 | 60 | 98604 | 5016949 | 50.86 |
| 31 | 0.00057 | 98574 | 57 | 98545 | 4918345 | 49.90 |
| 32 | 0.00060 | 98517 | 59 | 98488 | 4819800 | 48.92 |
| 33 | 0.00069 | 98458 | 68 | 98424 | 4721312 | 47.95 |
| 34 | 0.00084 | 98390 | 83 | 98349 | 4622888 | 46.99 |
| 35 | 0.00102 | 98307 | 101 | 98257 | 4524539 | 46.02 |
| 36 | 0.00121 | 98207 | 119 | 98147 | 4426282 | 45.07 |
| 37 | 0.00136 | 98088 | 134 | 98021 | 4328135 | 44.12 |
| 38 | 0.00148 | 97954 | 145 | 97882 | 4230114 | 43.18 |
| 39 | 0.00157 | 97809 | 153 | 97733 | 4132232 | 42.25 |

表9 宜蘭縣簡易生命表(續1)
民國112年

全體

| 年齡 X | 死亡機率 q_x | 生存數 l_x | 死亡數 d_x | 定 常 人 口 | | 平均餘命 e^o_x |
|---------|---------------|--------------|--------------|---------|---------|-----------------|
| | | | | L_x | T_x | |
| 40 | 0.00166 | 97656 | 162 | 97575 | 4034499 | 41.31 |
| 41 | 0.00178 | 97494 | 174 | 97407 | 3936924 | 40.38 |
| 42 | 0.00196 | 97320 | 191 | 97224 | 3839518 | 39.45 |
| 43 | 0.00221 | 97129 | 215 | 97021 | 3742294 | 38.53 |
| 44 | 0.00252 | 96914 | 244 | 96792 | 3645273 | 37.61 |
| 45 | 0.00285 | 96670 | 276 | 96532 | 3548481 | 36.71 |
| 46 | 0.00319 | 96394 | 307 | 96240 | 3451949 | 35.81 |
| 47 | 0.00351 | 96086 | 337 | 95918 | 3355709 | 34.92 |
| 48 | 0.00380 | 95749 | 364 | 95567 | 3259791 | 34.05 |
| 49 | 0.00408 | 95385 | 389 | 95191 | 3164224 | 33.17 |
| 50 | 0.00435 | 94996 | 413 | 94789 | 3069034 | 32.31 |
| 51 | 0.00463 | 94583 | 438 | 94364 | 2974244 | 31.45 |
| 52 | 0.00492 | 94145 | 463 | 93914 | 2879880 | 30.59 |
| 53 | 0.00523 | 93682 | 490 | 93437 | 2785967 | 29.74 |
| 54 | 0.00556 | 93192 | 518 | 92933 | 2692530 | 28.89 |
| 55 | 0.00590 | 92674 | 547 | 92401 | 2599596 | 28.05 |
| 56 | 0.00625 | 92128 | 576 | 91840 | 2507195 | 27.21 |
| 57 | 0.00663 | 91552 | 607 | 91248 | 2415355 | 26.38 |
| 58 | 0.00706 | 90945 | 642 | 90624 | 2324107 | 25.56 |
| 59 | 0.00752 | 90303 | 679 | 89964 | 2233483 | 24.73 |
| 60 | 0.00801 | 89624 | 718 | 89265 | 2143519 | 23.92 |
| 61 | 0.00846 | 88906 | 752 | 88531 | 2054254 | 23.11 |
| 62 | 0.00890 | 88155 | 785 | 87762 | 1965724 | 22.30 |
| 63 | 0.00936 | 87370 | 817 | 86961 | 1877961 | 21.49 |
| 64 | 0.00987 | 86552 | 854 | 86125 | 1791001 | 20.69 |
| 65 | 0.01053 | 85698 | 902 | 85247 | 1704875 | 19.89 |
| 66 | 0.01139 | 84796 | 966 | 84313 | 1619628 | 19.10 |
| 67 | 0.01252 | 83830 | 1049 | 83305 | 1535315 | 18.31 |
| 68 | 0.01390 | 82781 | 1150 | 82206 | 1452010 | 17.54 |
| 69 | 0.01548 | 81630 | 1263 | 80999 | 1369804 | 16.78 |
| 70 | 0.01718 | 80367 | 1381 | 79677 | 1288806 | 16.04 |
| 71 | 0.01897 | 78986 | 1499 | 78237 | 1209129 | 15.31 |
| 72 | 0.02085 | 77488 | 1615 | 76680 | 1130892 | 14.59 |
| 73 | 0.02282 | 75872 | 1731 | 75007 | 1054212 | 13.89 |
| 74 | 0.02493 | 74141 | 1848 | 73217 | 979205 | 13.21 |
| 75 | 0.02723 | 72293 | 1969 | 71309 | 905988 | 12.53 |
| 76 | 0.02973 | 70324 | 2091 | 69279 | 834679 | 11.87 |
| 77 | 0.03250 | 68233 | 2217 | 67125 | 765401 | 11.22 |
| 78 | 0.03551 | 66016 | 2345 | 64844 | 698276 | 10.58 |
| 79 | 0.03881 | 63672 | 2471 | 62436 | 633432 | 9.95 |
| 80 | 0.04240 | 61201 | 2595 | 59903 | 570996 | 9.33 |
| 81 | 0.04631 | 58606 | 2714 | 57249 | 511092 | 8.72 |
| 82 | 0.05058 | 55892 | 2827 | 54478 | 453843 | 8.12 |
| 83 | 0.05523 | 53065 | 2931 | 51600 | 399365 | 7.53 |
| 84 | 0.06029 | 50134 | 3022 | 48623 | 347765 | 6.94 |
| 85+ | 1.00000 | 47112 | 47112 | 299142 | 299142 | 6.35 |

表9 宜蘭縣簡易生命表(續2)
民國112年

男性

| 年齡 X | 死亡機率 q_x | 生存數 l_x | 死亡數 d_x | 定 常 人 口 | | 平均餘命 e^o_x |
|---------|---------------|--------------|--------------|---------|---------|-----------------|
| | | | | L_x | T_x | |
| 0M | 0.00199 | 100000 | 199 | 8325 | 7667279 | 76.67 |
| 1M | 0.00026 | 99801 | 26 | 8316 | 7658954 | 76.74 |
| 2M | 0.00014 | 99775 | 14 | 8314 | 7650639 | 76.68 |
| 3M | 0.00031 | 99761 | 31 | 24936 | 7642325 | 76.61 |
| 6M | 0.00029 | 99730 | 29 | 49858 | 7617388 | 76.38 |
| 0 | 0.00299 | 100000 | 299 | 99749 | 7667279 | 76.67 |
| 1 | 0.00000 | 99701 | 0 | 99701 | 7567530 | 75.90 |
| 2 | 0.00023 | 99701 | 23 | 99690 | 7467829 | 74.90 |
| 3 | 0.00032 | 99679 | 32 | 99663 | 7368139 | 73.92 |
| 4 | 0.00029 | 99647 | 29 | 99632 | 7268476 | 72.94 |
| 5 | 0.00018 | 99618 | 18 | 99609 | 7168844 | 71.96 |
| 6 | 0.00008 | 99600 | 8 | 99596 | 7069235 | 70.98 |
| 7 | 0.00004 | 99591 | 4 | 99590 | 6969640 | 69.98 |
| 8 | 0.00005 | 99588 | 5 | 99585 | 6870050 | 68.98 |
| 9 | 0.00006 | 99583 | 6 | 99580 | 6770465 | 67.99 |
| 10 | 0.00008 | 99577 | 8 | 99572 | 6670885 | 66.99 |
| 11 | 0.00011 | 99568 | 11 | 99563 | 6571313 | 66.00 |
| 12 | 0.00014 | 99557 | 14 | 99550 | 6471750 | 65.01 |
| 13 | 0.00016 | 99543 | 16 | 99535 | 6372201 | 64.01 |
| 14 | 0.00018 | 99527 | 18 | 99518 | 6272666 | 63.03 |
| 15 | 0.00020 | 99509 | 20 | 99499 | 6173148 | 62.04 |
| 16 | 0.00024 | 99489 | 24 | 99477 | 6073650 | 61.05 |
| 17 | 0.00031 | 99465 | 31 | 99449 | 5974173 | 60.06 |
| 18 | 0.00043 | 99434 | 42 | 99413 | 5874723 | 59.08 |
| 19 | 0.00057 | 99392 | 57 | 99363 | 5775311 | 58.11 |
| 20 | 0.00072 | 99335 | 71 | 99299 | 5675947 | 57.14 |
| 21 | 0.00086 | 99264 | 85 | 99221 | 5576648 | 56.18 |
| 22 | 0.00096 | 99179 | 96 | 99131 | 5477427 | 55.23 |
| 23 | 0.00103 | 99083 | 102 | 99032 | 5378296 | 54.28 |
| 24 | 0.00107 | 98981 | 106 | 98928 | 5279264 | 53.34 |
| 25 | 0.00109 | 98874 | 108 | 98821 | 5180337 | 52.39 |
| 26 | 0.00108 | 98767 | 107 | 98713 | 5081516 | 51.45 |
| 27 | 0.00105 | 98660 | 103 | 98608 | 4982802 | 50.50 |
| 28 | 0.00098 | 98557 | 96 | 98508 | 4884194 | 49.56 |
| 29 | 0.00088 | 98460 | 87 | 98417 | 4785686 | 48.61 |
| 30 | 0.00080 | 98373 | 79 | 98334 | 4687269 | 47.65 |
| 31 | 0.00075 | 98294 | 74 | 98257 | 4588936 | 46.69 |
| 32 | 0.00079 | 98220 | 78 | 98182 | 4490678 | 45.72 |
| 33 | 0.00094 | 98143 | 92 | 98097 | 4392496 | 44.76 |
| 34 | 0.00117 | 98051 | 115 | 97994 | 4294400 | 43.80 |
| 35 | 0.00144 | 97936 | 142 | 97866 | 4196406 | 42.85 |
| 36 | 0.00173 | 97795 | 169 | 97710 | 4098540 | 41.91 |
| 37 | 0.00197 | 97626 | 192 | 97530 | 4000830 | 40.98 |
| 38 | 0.00215 | 97433 | 210 | 97329 | 3903301 | 40.06 |
| 39 | 0.00229 | 97224 | 223 | 97112 | 3805972 | 39.15 |

表9 宜蘭縣簡易生命表(續3)

民國112年

男性

| 年齡 X | 死亡機率 q_x | 生存數 l_x | 死亡數 d_x | 定 常 人 口 | | 平均餘命 e^o_x |
|---------|---------------|--------------|--------------|---------|---------|-----------------|
| | | | | L_x | T_x | |
| 40 | 0.00244 | 97001 | 236 | 96883 | 3708860 | 38.24 |
| 41 | 0.00262 | 96765 | 253 | 96638 | 3611977 | 37.33 |
| 42 | 0.00288 | 96511 | 278 | 96372 | 3515339 | 36.42 |
| 43 | 0.00323 | 96233 | 311 | 96078 | 3418967 | 35.53 |
| 44 | 0.00366 | 95922 | 351 | 95746 | 3322889 | 34.64 |
| 45 | 0.00413 | 95571 | 395 | 95373 | 3227142 | 33.77 |
| 46 | 0.00461 | 95176 | 439 | 94956 | 3131769 | 32.91 |
| 47 | 0.00507 | 94737 | 481 | 94497 | 3036813 | 32.06 |
| 48 | 0.00551 | 94256 | 519 | 93997 | 2942316 | 31.22 |
| 49 | 0.00592 | 93737 | 555 | 93460 | 2848319 | 30.39 |
| 50 | 0.00633 | 93183 | 590 | 92888 | 2754859 | 29.56 |
| 51 | 0.00674 | 92593 | 624 | 92281 | 2661971 | 28.75 |
| 52 | 0.00717 | 91969 | 660 | 91639 | 2569690 | 27.94 |
| 53 | 0.00763 | 91309 | 697 | 90961 | 2478051 | 27.14 |
| 54 | 0.00812 | 90612 | 736 | 90244 | 2387090 | 26.34 |
| 55 | 0.00861 | 89876 | 774 | 89489 | 2296845 | 25.56 |
| 56 | 0.00910 | 89102 | 811 | 88697 | 2207356 | 24.77 |
| 57 | 0.00957 | 88292 | 845 | 87869 | 2118659 | 24.00 |
| 58 | 0.01002 | 87446 | 876 | 87008 | 2030790 | 23.22 |
| 59 | 0.01047 | 86570 | 907 | 86117 | 1943782 | 22.45 |
| 60 | 0.01095 | 85663 | 938 | 85194 | 1857665 | 21.69 |
| 61 | 0.01145 | 84725 | 970 | 84240 | 1772471 | 20.92 |
| 62 | 0.01207 | 83755 | 1011 | 83250 | 1688231 | 20.16 |
| 63 | 0.01284 | 82744 | 1063 | 82213 | 1604981 | 19.40 |
| 64 | 0.01377 | 81682 | 1125 | 81119 | 1522768 | 18.64 |
| 65 | 0.01485 | 80557 | 1196 | 79959 | 1441648 | 17.90 |
| 66 | 0.01609 | 79361 | 1277 | 78723 | 1361689 | 17.16 |
| 67 | 0.01749 | 78084 | 1366 | 77401 | 1282967 | 16.43 |
| 68 | 0.01906 | 76719 | 1462 | 75987 | 1205565 | 15.71 |
| 69 | 0.02082 | 75256 | 1567 | 74473 | 1129578 | 15.01 |
| 70 | 0.02279 | 73689 | 1679 | 72849 | 1055106 | 14.32 |
| 71 | 0.02496 | 72010 | 1797 | 71111 | 982256 | 13.64 |
| 72 | 0.02735 | 70212 | 1920 | 69252 | 911145 | 12.98 |
| 73 | 0.02996 | 68292 | 2046 | 67269 | 841893 | 12.33 |
| 74 | 0.03277 | 66246 | 2171 | 65161 | 774624 | 11.69 |
| 75 | 0.03580 | 64075 | 2294 | 62928 | 709463 | 11.07 |
| 76 | 0.03902 | 61782 | 2411 | 60576 | 646534 | 10.46 |
| 77 | 0.04249 | 59371 | 2523 | 58109 | 585958 | 9.87 |
| 78 | 0.04626 | 56848 | 2630 | 55533 | 527849 | 9.29 |
| 79 | 0.05036 | 54218 | 2730 | 52853 | 472316 | 8.71 |
| 80 | 0.05481 | 51488 | 2822 | 50077 | 419463 | 8.15 |
| 81 | 0.05964 | 48666 | 2902 | 47214 | 369386 | 7.59 |
| 82 | 0.06488 | 45763 | 2969 | 44279 | 322172 | 7.04 |
| 83 | 0.07057 | 42794 | 3020 | 41284 | 277893 | 6.49 |
| 84 | 0.07673 | 39774 | 3052 | 38248 | 236609 | 5.95 |
| 85+ | 1.00000 | 36722 | 36722 | 198361 | 198361 | 5.40 |

表9 宜蘭縣簡易生命表(續4)

民國112年

女性

| 年齡 X | 死亡機率 q_x | 生存數 l_x | 死亡數 d_x | 定 常 人 口 | | 平均餘命 e^o_x |
|---------|---------------|--------------|--------------|---------|---------|-----------------|
| | | | | L_x | T_x | |
| 0M | 0.00224 | 100000 | 224 | 8324 | 8369216 | 83.69 |
| 1M | 0.00030 | 99776 | 30 | 8313 | 8360892 | 83.80 |
| 2M | 0.00019 | 99747 | 19 | 8311 | 8352579 | 83.74 |
| 3M | 0.00040 | 99727 | 40 | 24927 | 8344267 | 83.67 |
| 6M | 0.00038 | 99687 | 38 | 49834 | 8319341 | 83.45 |
| 0 | 0.00351 | 100000 | 351 | 99710 | 8369216 | 83.69 |
| 1 | 0.00030 | 99649 | 30 | 99634 | 8269506 | 82.99 |
| 2 | 0.00015 | 99619 | 15 | 99612 | 8169872 | 82.01 |
| 3 | 0.00005 | 99604 | 5 | 99602 | 8070260 | 81.02 |
| 4 | 0.00000 | 99599 | 0 | 99599 | 7970658 | 80.03 |
| 5 | 0.00000 | 99599 | 0 | 99599 | 7871059 | 79.03 |
| 6 | 0.00000 | 99599 | 0 | 99599 | 7771460 | 78.03 |
| 7 | 0.00003 | 99599 | 3 | 99598 | 7671861 | 77.03 |
| 8 | 0.00009 | 99596 | 9 | 99592 | 7572263 | 76.03 |
| 9 | 0.00016 | 99588 | 16 | 99580 | 7472671 | 75.04 |
| 10 | 0.00024 | 99572 | 24 | 99560 | 7373092 | 74.05 |
| 11 | 0.00031 | 99548 | 31 | 99533 | 7273532 | 73.07 |
| 12 | 0.00036 | 99517 | 36 | 99499 | 7173999 | 72.09 |
| 13 | 0.00039 | 99481 | 39 | 99462 | 7074500 | 71.11 |
| 14 | 0.00040 | 99442 | 39 | 99422 | 6975038 | 70.14 |
| 15 | 0.00038 | 99403 | 38 | 99384 | 6875615 | 69.17 |
| 16 | 0.00036 | 99365 | 36 | 99347 | 6776232 | 68.20 |
| 17 | 0.00033 | 99329 | 33 | 99313 | 6676885 | 67.22 |
| 18 | 0.00031 | 99296 | 30 | 99281 | 6577572 | 66.24 |
| 19 | 0.00028 | 99266 | 28 | 99252 | 6478291 | 65.26 |
| 20 | 0.00025 | 99238 | 25 | 99226 | 6379039 | 64.28 |
| 21 | 0.00023 | 99213 | 23 | 99202 | 6279813 | 63.30 |
| 22 | 0.00023 | 99190 | 23 | 99179 | 6180612 | 62.31 |
| 23 | 0.00026 | 99167 | 26 | 99154 | 6081433 | 61.33 |
| 24 | 0.00031 | 99141 | 31 | 99126 | 5982279 | 60.34 |
| 25 | 0.00037 | 99111 | 36 | 99092 | 5883153 | 59.36 |
| 26 | 0.00041 | 99074 | 41 | 99054 | 5784060 | 58.38 |
| 27 | 0.00044 | 99033 | 44 | 99011 | 5685007 | 57.41 |
| 28 | 0.00044 | 98989 | 44 | 98968 | 5585995 | 56.43 |
| 29 | 0.00042 | 98946 | 41 | 98925 | 5487028 | 55.45 |
| 30 | 0.00039 | 98905 | 38 | 98886 | 5388102 | 54.48 |
| 31 | 0.00037 | 98866 | 36 | 98848 | 5289217 | 53.50 |
| 32 | 0.00037 | 98830 | 37 | 98812 | 5190368 | 52.52 |
| 33 | 0.00042 | 98793 | 41 | 98773 | 5091557 | 51.54 |
| 34 | 0.00048 | 98752 | 48 | 98728 | 4992784 | 50.56 |
| 35 | 0.00057 | 98704 | 56 | 98676 | 4894056 | 49.58 |
| 36 | 0.00065 | 98649 | 64 | 98617 | 4795379 | 48.61 |
| 37 | 0.00072 | 98584 | 71 | 98549 | 4696763 | 47.64 |
| 38 | 0.00077 | 98513 | 76 | 98475 | 4598214 | 46.68 |
| 39 | 0.00082 | 98437 | 80 | 98397 | 4499739 | 45.71 |

表9 宜蘭縣簡易生命表(續完)

民國112年

女性

| 年齡 X | 死亡機率 q_x | 生存數 l_x | 死亡數 d_x | 定 常 人 口 | | 平均餘命 e^o_x |
|---------|---------------|--------------|--------------|---------|---------|-----------------|
| | | | | L_x | T_x | |
| 40 | 0.00086 | 98357 | 85 | 98314 | 4401342 | 44.75 |
| 41 | 0.00093 | 98272 | 91 | 98226 | 4303028 | 43.79 |
| 42 | 0.00103 | 98181 | 101 | 98130 | 4204801 | 42.83 |
| 43 | 0.00119 | 98079 | 117 | 98021 | 4106671 | 41.87 |
| 44 | 0.00138 | 97963 | 135 | 97895 | 4008650 | 40.92 |
| 45 | 0.00159 | 97827 | 156 | 97750 | 3910755 | 39.98 |
| 46 | 0.00179 | 97672 | 175 | 97584 | 3813006 | 39.04 |
| 47 | 0.00197 | 97497 | 192 | 97401 | 3715422 | 38.11 |
| 48 | 0.00211 | 97305 | 205 | 97202 | 3618021 | 37.18 |
| 49 | 0.00223 | 97099 | 216 | 96991 | 3520819 | 36.26 |
| 50 | 0.00233 | 96883 | 226 | 96770 | 3423828 | 35.34 |
| 51 | 0.00245 | 96657 | 237 | 96539 | 3327058 | 34.42 |
| 52 | 0.00258 | 96420 | 249 | 96296 | 3230519 | 33.50 |
| 53 | 0.00273 | 96171 | 263 | 96040 | 3134224 | 32.59 |
| 54 | 0.00289 | 95909 | 277 | 95770 | 3038184 | 31.68 |
| 55 | 0.00308 | 95631 | 295 | 95484 | 2942414 | 30.77 |
| 56 | 0.00331 | 95336 | 315 | 95179 | 2846930 | 29.86 |
| 57 | 0.00361 | 95021 | 343 | 94850 | 2751752 | 28.96 |
| 58 | 0.00402 | 94678 | 380 | 94488 | 2656902 | 28.06 |
| 59 | 0.00452 | 94298 | 426 | 94085 | 2562414 | 27.17 |
| 60 | 0.00503 | 93872 | 473 | 93636 | 2468329 | 26.29 |
| 61 | 0.00547 | 93399 | 511 | 93144 | 2374693 | 25.43 |
| 62 | 0.00576 | 92889 | 535 | 92621 | 2281549 | 24.56 |
| 63 | 0.00591 | 92354 | 546 | 92080 | 2188928 | 23.70 |
| 64 | 0.00603 | 91807 | 554 | 91530 | 2096848 | 22.84 |
| 65 | 0.00630 | 91253 | 575 | 90966 | 2005317 | 21.98 |
| 66 | 0.00682 | 90679 | 618 | 90370 | 1914351 | 21.11 |
| 67 | 0.00770 | 90060 | 693 | 89714 | 1823982 | 20.25 |
| 68 | 0.00892 | 89367 | 797 | 88969 | 1734268 | 19.41 |
| 69 | 0.01036 | 88570 | 917 | 88112 | 1645299 | 18.58 |
| 70 | 0.01186 | 87653 | 1039 | 87133 | 1557187 | 17.77 |
| 71 | 0.01335 | 86614 | 1156 | 86035 | 1470054 | 16.97 |
| 72 | 0.01480 | 85457 | 1265 | 84825 | 1384019 | 16.20 |
| 73 | 0.01625 | 84193 | 1368 | 83509 | 1299194 | 15.43 |
| 74 | 0.01779 | 82825 | 1473 | 82088 | 1215685 | 14.68 |
| 75 | 0.01951 | 81352 | 1587 | 80558 | 1133596 | 13.93 |
| 76 | 0.02145 | 79765 | 1711 | 78909 | 1053038 | 13.20 |
| 77 | 0.02370 | 78054 | 1850 | 77129 | 974129 | 12.48 |
| 78 | 0.02618 | 76204 | 1995 | 75206 | 897000 | 11.77 |
| 79 | 0.02892 | 74209 | 2146 | 73136 | 821794 | 11.07 |
| 80 | 0.03195 | 72062 | 2302 | 70911 | 748658 | 10.39 |
| 81 | 0.03528 | 69760 | 2461 | 68529 | 677747 | 9.72 |
| 82 | 0.03896 | 67299 | 2622 | 65988 | 609217 | 9.05 |
| 83 | 0.04300 | 64677 | 2781 | 63287 | 543229 | 8.40 |
| 84 | 0.04746 | 61896 | 2938 | 60427 | 479943 | 7.75 |
| 85+ | 1.00000 | 58958 | 58958 | 419516 | 419516 | 7.12 |

表10 新竹縣簡易生命表
民國112年

全體

| 年齡 X | 死亡機率 q_x | 生存數 l_x | 死亡數 d_x | 定 常 人 口 | | 平均餘命 e^o_x |
|---------|---------------|--------------|--------------|---------|---------|-----------------|
| | | | | L_x | T_x | |
| 0M | 0.00312 | 100000 | 312 | 8320 | 8006873 | 80.07 |
| 1M | 0.00039 | 99688 | 39 | 8306 | 7998552 | 80.24 |
| 2M | 0.00026 | 99649 | 26 | 8303 | 7990247 | 80.18 |
| 3M | 0.00050 | 99624 | 50 | 24900 | 7981944 | 80.12 |
| 6M | 0.00048 | 99574 | 48 | 49775 | 7957044 | 79.91 |
| 0 | 0.00474 | 100000 | 474 | 99604 | 8006873 | 80.07 |
| 1 | 0.00024 | 99526 | 24 | 99514 | 7907269 | 79.45 |
| 2 | 0.00013 | 99501 | 13 | 99495 | 7807756 | 78.47 |
| 3 | 0.00008 | 99488 | 8 | 99484 | 7708261 | 77.48 |
| 4 | 0.00007 | 99480 | 7 | 99477 | 7608776 | 76.49 |
| 5 | 0.00009 | 99473 | 9 | 99469 | 7509300 | 75.49 |
| 6 | 0.00011 | 99464 | 11 | 99459 | 7409831 | 74.50 |
| 7 | 0.00012 | 99453 | 12 | 99447 | 7310372 | 73.51 |
| 8 | 0.00012 | 99441 | 12 | 99435 | 7210925 | 72.51 |
| 9 | 0.00011 | 99429 | 11 | 99424 | 7111490 | 71.52 |
| 10 | 0.00011 | 99418 | 11 | 99413 | 7012066 | 70.53 |
| 11 | 0.00012 | 99407 | 12 | 99401 | 6912654 | 69.54 |
| 12 | 0.00015 | 99395 | 15 | 99387 | 6813253 | 68.55 |
| 13 | 0.00021 | 99380 | 21 | 99369 | 6713865 | 67.56 |
| 14 | 0.00030 | 99359 | 30 | 99344 | 6614496 | 66.57 |
| 15 | 0.00040 | 99329 | 40 | 99309 | 6515152 | 65.59 |
| 16 | 0.00049 | 99289 | 49 | 99265 | 6415844 | 64.62 |
| 17 | 0.00056 | 99240 | 56 | 99212 | 6316579 | 63.65 |
| 18 | 0.00061 | 99184 | 60 | 99154 | 6217367 | 62.69 |
| 19 | 0.00063 | 99124 | 63 | 99092 | 6118213 | 61.72 |
| 20 | 0.00064 | 99061 | 64 | 99029 | 6019121 | 60.76 |
| 21 | 0.00065 | 98998 | 64 | 98966 | 5920091 | 59.80 |
| 22 | 0.00065 | 98934 | 64 | 98902 | 5821125 | 58.84 |
| 23 | 0.00064 | 98870 | 64 | 98838 | 5722224 | 57.88 |
| 24 | 0.00064 | 98806 | 63 | 98774 | 5623386 | 56.91 |
| 25 | 0.00064 | 98743 | 63 | 98711 | 5524611 | 55.95 |
| 26 | 0.00065 | 98680 | 64 | 98648 | 5425900 | 54.99 |
| 27 | 0.00067 | 98616 | 66 | 98583 | 5327252 | 54.02 |
| 28 | 0.00071 | 98550 | 70 | 98516 | 5228669 | 53.06 |
| 29 | 0.00076 | 98481 | 75 | 98443 | 5130153 | 52.09 |
| 30 | 0.00083 | 98406 | 81 | 98365 | 5031710 | 51.13 |
| 31 | 0.00089 | 98324 | 88 | 98281 | 4933345 | 50.17 |
| 32 | 0.00095 | 98237 | 93 | 98190 | 4835064 | 49.22 |
| 33 | 0.00100 | 98143 | 98 | 98094 | 4736874 | 48.26 |
| 34 | 0.00104 | 98045 | 102 | 97994 | 4638780 | 47.31 |
| 35 | 0.00109 | 97943 | 107 | 97889 | 4540786 | 46.36 |
| 36 | 0.00114 | 97836 | 112 | 97780 | 4442897 | 45.41 |
| 37 | 0.00121 | 97724 | 119 | 97665 | 4345117 | 44.46 |
| 38 | 0.00130 | 97605 | 127 | 97542 | 4247452 | 43.52 |
| 39 | 0.00141 | 97478 | 137 | 97410 | 4149910 | 42.57 |

表10 新竹縣簡易生命表(續1)

民國112年

全體

| 年齡 X | 死亡機率 q_x | 生存數 l_x | 死亡數 d_x | 定 常 人 口 | | 平均餘命 e^o_x |
|---------|---------------|--------------|--------------|---------|---------|-----------------|
| | | | | L_x | T_x | |
| 40 | 0.00153 | 97341 | 149 | 97267 | 4052500 | 41.63 |
| 41 | 0.00166 | 97192 | 161 | 97112 | 3955233 | 40.69 |
| 42 | 0.00181 | 97031 | 176 | 96943 | 3858122 | 39.76 |
| 43 | 0.00198 | 96855 | 192 | 96759 | 3761179 | 38.83 |
| 44 | 0.00218 | 96663 | 210 | 96558 | 3664420 | 37.91 |
| 45 | 0.00238 | 96453 | 230 | 96338 | 3567862 | 36.99 |
| 46 | 0.00259 | 96223 | 249 | 96098 | 3471524 | 36.08 |
| 47 | 0.00280 | 95974 | 268 | 95840 | 3375425 | 35.17 |
| 48 | 0.00298 | 95705 | 285 | 95563 | 3279586 | 34.27 |
| 49 | 0.00316 | 95420 | 302 | 95269 | 3184023 | 33.37 |
| 50 | 0.00336 | 95118 | 320 | 94958 | 3088754 | 32.47 |
| 51 | 0.00361 | 94798 | 342 | 94627 | 2993796 | 31.58 |
| 52 | 0.00394 | 94456 | 372 | 94270 | 2899169 | 30.69 |
| 53 | 0.00438 | 94084 | 412 | 93878 | 2804899 | 29.81 |
| 54 | 0.00490 | 93672 | 459 | 93442 | 2711021 | 28.94 |
| 55 | 0.00545 | 93213 | 508 | 92959 | 2617579 | 28.08 |
| 56 | 0.00600 | 92705 | 556 | 92426 | 2524620 | 27.23 |
| 57 | 0.00649 | 92148 | 598 | 91849 | 2432193 | 26.39 |
| 58 | 0.00691 | 91551 | 632 | 91234 | 2340344 | 25.56 |
| 59 | 0.00728 | 90918 | 662 | 90587 | 2249110 | 24.74 |
| 60 | 0.00764 | 90257 | 690 | 89912 | 2158522 | 23.92 |
| 61 | 0.00798 | 89567 | 714 | 89210 | 2068611 | 23.10 |
| 62 | 0.00840 | 88853 | 746 | 88480 | 1979401 | 22.28 |
| 63 | 0.00893 | 88107 | 787 | 87713 | 1890921 | 21.46 |
| 64 | 0.00957 | 87320 | 836 | 86902 | 1803208 | 20.65 |
| 65 | 0.01034 | 86484 | 894 | 86037 | 1716306 | 19.85 |
| 66 | 0.01124 | 85590 | 962 | 85109 | 1630269 | 19.05 |
| 67 | 0.01228 | 84628 | 1039 | 84108 | 1545161 | 18.26 |
| 68 | 0.01347 | 83588 | 1126 | 83025 | 1461053 | 17.48 |
| 69 | 0.01484 | 82462 | 1224 | 81850 | 1378027 | 16.71 |
| 70 | 0.01641 | 81238 | 1333 | 80571 | 1296177 | 15.96 |
| 71 | 0.01818 | 79905 | 1452 | 79179 | 1215606 | 15.21 |
| 72 | 0.02016 | 78453 | 1581 | 77662 | 1136427 | 14.49 |
| 73 | 0.02235 | 76871 | 1718 | 76012 | 1058765 | 13.77 |
| 74 | 0.02474 | 75153 | 1860 | 74223 | 982753 | 13.08 |
| 75 | 0.02732 | 73294 | 2002 | 72292 | 908530 | 12.40 |
| 76 | 0.03007 | 71291 | 2144 | 70219 | 836237 | 11.73 |
| 77 | 0.03303 | 69148 | 2284 | 68005 | 766018 | 11.08 |
| 78 | 0.03628 | 66863 | 2426 | 65650 | 698012 | 10.44 |
| 79 | 0.03985 | 64437 | 2568 | 63154 | 632362 | 9.81 |
| 80 | 0.04375 | 61870 | 2707 | 60516 | 569209 | 9.20 |
| 81 | 0.04803 | 59163 | 2841 | 57742 | 508692 | 8.60 |
| 82 | 0.05271 | 56322 | 2969 | 54837 | 450950 | 8.01 |
| 83 | 0.05784 | 53353 | 3086 | 51810 | 396113 | 7.42 |
| 84 | 0.06344 | 50267 | 3189 | 48673 | 344303 | 6.85 |
| 85+ | 1.00000 | 47078 | 47078 | 295630 | 295630 | 6.28 |

表10 新竹縣簡易生命表(續2)

民國112年

男性

| 年齡 X | 死亡機率 q_x | 生存數 l_x | 死亡數 d_x | 定 常 人 口 | | 平均餘命 e^o_x |
|---------|---------------|--------------|--------------|---------|---------|-----------------|
| | | | | L_x | T_x | |
| 0M | 0.00391 | 100000 | 391 | 8317 | 7694697 | 76.95 |
| 1M | 0.00046 | 99609 | 46 | 8299 | 7686380 | 77.17 |
| 2M | 0.00032 | 99563 | 31 | 8296 | 7678081 | 77.12 |
| 3M | 0.00058 | 99532 | 58 | 24876 | 7669786 | 77.06 |
| 6M | 0.00056 | 99474 | 56 | 49723 | 7644910 | 76.85 |
| 0 | 0.00582 | 100000 | 582 | 99510 | 7694697 | 76.95 |
| 1 | 0.00029 | 99418 | 29 | 99404 | 7595187 | 76.40 |
| 2 | 0.00016 | 99389 | 16 | 99381 | 7495783 | 75.42 |
| 3 | 0.00011 | 99373 | 11 | 99368 | 7396402 | 74.43 |
| 4 | 0.00011 | 99362 | 11 | 99357 | 7297034 | 73.44 |
| 5 | 0.00014 | 99351 | 14 | 99344 | 7197678 | 72.45 |
| 6 | 0.00017 | 99337 | 17 | 99328 | 7098334 | 71.46 |
| 7 | 0.00018 | 99320 | 18 | 99311 | 6999005 | 70.47 |
| 8 | 0.00016 | 99301 | 16 | 99293 | 6899695 | 69.48 |
| 9 | 0.00014 | 99285 | 14 | 99279 | 6800401 | 68.49 |
| 10 | 0.00013 | 99272 | 13 | 99265 | 6701123 | 67.50 |
| 11 | 0.00014 | 99259 | 14 | 99252 | 6601857 | 66.51 |
| 12 | 0.00018 | 99245 | 18 | 99237 | 6502605 | 65.52 |
| 13 | 0.00026 | 99228 | 26 | 99215 | 6403369 | 64.53 |
| 14 | 0.00039 | 99202 | 39 | 99182 | 6304154 | 63.55 |
| 15 | 0.00054 | 99163 | 54 | 99136 | 6204972 | 62.57 |
| 16 | 0.00068 | 99109 | 67 | 99076 | 6105836 | 61.61 |
| 17 | 0.00077 | 99042 | 76 | 99004 | 6006760 | 60.65 |
| 18 | 0.00081 | 98966 | 80 | 98926 | 5907756 | 59.69 |
| 19 | 0.00081 | 98886 | 80 | 98846 | 5808829 | 58.74 |
| 20 | 0.00079 | 98807 | 78 | 98768 | 5709983 | 57.79 |
| 21 | 0.00076 | 98729 | 75 | 98691 | 5611215 | 56.83 |
| 22 | 0.00075 | 98653 | 74 | 98616 | 5512524 | 55.88 |
| 23 | 0.00076 | 98579 | 75 | 98542 | 5413908 | 54.92 |
| 24 | 0.00077 | 98505 | 76 | 98467 | 5315366 | 53.96 |
| 25 | 0.00080 | 98429 | 78 | 98389 | 5216899 | 53.00 |
| 26 | 0.00084 | 98350 | 82 | 98309 | 5118510 | 52.04 |
| 27 | 0.00090 | 98268 | 88 | 98224 | 5020201 | 51.09 |
| 28 | 0.00098 | 98180 | 97 | 98132 | 4921977 | 50.13 |
| 29 | 0.00109 | 98084 | 107 | 98030 | 4823845 | 49.18 |
| 30 | 0.00121 | 97976 | 119 | 97917 | 4725815 | 48.23 |
| 31 | 0.00132 | 97858 | 129 | 97793 | 4627898 | 47.29 |
| 32 | 0.00141 | 97728 | 137 | 97659 | 4530105 | 46.35 |
| 33 | 0.00145 | 97591 | 142 | 97520 | 4432446 | 45.42 |
| 34 | 0.00147 | 97449 | 143 | 97378 | 4334926 | 44.48 |
| 35 | 0.00149 | 97306 | 145 | 97234 | 4237548 | 43.55 |
| 36 | 0.00153 | 97161 | 148 | 97087 | 4140314 | 42.61 |
| 37 | 0.00161 | 97013 | 157 | 96935 | 4043227 | 41.68 |
| 38 | 0.00176 | 96857 | 171 | 96771 | 3946292 | 40.74 |
| 39 | 0.00197 | 96686 | 190 | 96591 | 3849521 | 39.81 |

表10 新竹縣簡易生命表(續3)

民國112年

男性

| 年齡 X | 死亡機率 q_x | 生存數 l_x | 死亡數 d_x | 定 常 人 口 | | 平均餘命 e^o_x |
|---------|---------------|--------------|--------------|---------|---------|-----------------|
| | | | | L_x | T_x | |
| 40 | 0.00220 | 96496 | 212 | 96390 | 3752930 | 38.89 |
| 41 | 0.00244 | 96284 | 235 | 96166 | 3656540 | 37.98 |
| 42 | 0.00267 | 96049 | 257 | 95921 | 3560374 | 37.07 |
| 43 | 0.00289 | 95793 | 277 | 95654 | 3464453 | 36.17 |
| 44 | 0.00310 | 95516 | 296 | 95368 | 3368799 | 35.27 |
| 45 | 0.00332 | 95220 | 317 | 95062 | 3273431 | 34.38 |
| 46 | 0.00358 | 94903 | 339 | 94734 | 3178370 | 33.49 |
| 47 | 0.00386 | 94564 | 365 | 94381 | 3083636 | 32.61 |
| 48 | 0.00419 | 94199 | 395 | 94001 | 2989254 | 31.73 |
| 49 | 0.00455 | 93804 | 427 | 93591 | 2895253 | 30.86 |
| 50 | 0.00495 | 93377 | 462 | 93146 | 2801662 | 30.00 |
| 51 | 0.00539 | 92915 | 501 | 92664 | 2708516 | 29.15 |
| 52 | 0.00589 | 92414 | 545 | 92142 | 2615852 | 28.31 |
| 53 | 0.00647 | 91869 | 594 | 91572 | 2523710 | 27.47 |
| 54 | 0.00711 | 91275 | 649 | 90950 | 2432138 | 26.65 |
| 55 | 0.00777 | 90626 | 704 | 90274 | 2341188 | 25.83 |
| 56 | 0.00841 | 89922 | 756 | 89544 | 2250914 | 25.03 |
| 57 | 0.00898 | 89166 | 801 | 88765 | 2161370 | 24.24 |
| 58 | 0.00946 | 88365 | 836 | 87947 | 2072605 | 23.46 |
| 59 | 0.00988 | 87529 | 865 | 87097 | 1984658 | 22.67 |
| 60 | 0.01031 | 86665 | 893 | 86218 | 1897561 | 21.90 |
| 61 | 0.01076 | 85771 | 923 | 85310 | 1811343 | 21.12 |
| 62 | 0.01140 | 84848 | 968 | 84364 | 1726033 | 20.34 |
| 63 | 0.01225 | 83881 | 1028 | 83367 | 1641669 | 19.57 |
| 64 | 0.01328 | 82853 | 1100 | 82303 | 1558302 | 18.81 |
| 65 | 0.01444 | 81752 | 1181 | 81162 | 1476000 | 18.05 |
| 66 | 0.01572 | 80572 | 1267 | 79938 | 1394837 | 17.31 |
| 67 | 0.01709 | 79305 | 1355 | 78627 | 1314899 | 16.58 |
| 68 | 0.01858 | 77950 | 1448 | 77226 | 1236272 | 15.86 |
| 69 | 0.02023 | 76502 | 1547 | 75728 | 1159046 | 15.15 |
| 70 | 0.02210 | 74954 | 1656 | 74126 | 1083318 | 14.45 |
| 71 | 0.02422 | 73298 | 1775 | 72410 | 1009192 | 13.77 |
| 72 | 0.02662 | 71522 | 1904 | 70571 | 936782 | 13.10 |
| 73 | 0.02927 | 69619 | 2038 | 68600 | 866211 | 12.44 |
| 74 | 0.03216 | 67581 | 2174 | 66494 | 797612 | 11.80 |
| 75 | 0.03527 | 65407 | 2307 | 64254 | 731118 | 11.18 |
| 76 | 0.03857 | 63100 | 2434 | 61884 | 666864 | 10.57 |
| 77 | 0.04211 | 60667 | 2555 | 59389 | 604980 | 9.97 |
| 78 | 0.04596 | 58112 | 2671 | 56776 | 545591 | 9.39 |
| 79 | 0.05016 | 55441 | 2781 | 54051 | 488814 | 8.82 |
| 80 | 0.05473 | 52660 | 2882 | 51219 | 434764 | 8.26 |
| 81 | 0.05970 | 49778 | 2972 | 48293 | 383545 | 7.71 |
| 82 | 0.06510 | 46807 | 3047 | 45283 | 335252 | 7.16 |
| 83 | 0.07098 | 43760 | 3106 | 42207 | 289969 | 6.63 |
| 84 | 0.07737 | 40653 | 3145 | 39081 | 247762 | 6.09 |
| 85+ | 1.00000 | 37508 | 37508 | 208681 | 208681 | 5.56 |

表10 新竹縣簡易生命表(續4)

民國112年

女性

| 年齡 X | 死亡機率 q_x | 生存數 l_x | 死亡數 d_x | 定 常 人 口 | | 平均餘命 e^o_x |
|---------|---------------|--------------|--------------|---------|---------|-----------------|
| | | | | L_x | T_x | |
| 0M | 0.00229 | 100000 | 229 | 8324 | 8367212 | 83.67 |
| 1M | 0.00031 | 99771 | 31 | 8313 | 8358888 | 83.78 |
| 2M | 0.00020 | 99739 | 20 | 8311 | 8350575 | 83.72 |
| 3M | 0.00041 | 99720 | 41 | 24925 | 8342264 | 83.66 |
| 6M | 0.00040 | 99678 | 40 | 49829 | 8317340 | 83.44 |
| 0 | 0.00362 | 100000 | 362 | 99701 | 8367212 | 83.67 |
| 1 | 0.00019 | 99638 | 19 | 99629 | 8267511 | 82.98 |
| 2 | 0.00010 | 99619 | 10 | 99614 | 8167882 | 81.99 |
| 3 | 0.00005 | 99609 | 5 | 99607 | 8068268 | 81.00 |
| 4 | 0.00003 | 99604 | 3 | 99603 | 7968661 | 80.00 |
| 5 | 0.00003 | 99602 | 3 | 99600 | 7869058 | 79.01 |
| 6 | 0.00005 | 99598 | 5 | 99596 | 7769458 | 78.01 |
| 7 | 0.00006 | 99594 | 6 | 99591 | 7669862 | 77.01 |
| 8 | 0.00007 | 99588 | 7 | 99584 | 7570271 | 76.02 |
| 9 | 0.00008 | 99581 | 8 | 99577 | 7470687 | 75.02 |
| 10 | 0.00009 | 99573 | 9 | 99568 | 7371110 | 74.03 |
| 11 | 0.00011 | 99563 | 11 | 99558 | 7271542 | 73.03 |
| 12 | 0.00013 | 99553 | 13 | 99546 | 7171984 | 72.04 |
| 13 | 0.00016 | 99540 | 16 | 99532 | 7072438 | 71.05 |
| 14 | 0.00020 | 99524 | 20 | 99514 | 6972906 | 70.06 |
| 15 | 0.00024 | 99504 | 24 | 99492 | 6873392 | 69.08 |
| 16 | 0.00029 | 99480 | 29 | 99466 | 6773899 | 68.09 |
| 17 | 0.00034 | 99451 | 34 | 99434 | 6674434 | 67.11 |
| 18 | 0.00039 | 99417 | 39 | 99398 | 6575000 | 66.14 |
| 19 | 0.00044 | 99379 | 43 | 99357 | 6475602 | 65.16 |
| 20 | 0.00048 | 99335 | 48 | 99312 | 6376245 | 64.19 |
| 21 | 0.00051 | 99288 | 51 | 99262 | 6276933 | 63.22 |
| 22 | 0.00053 | 99237 | 52 | 99211 | 6177671 | 62.25 |
| 23 | 0.00052 | 99185 | 52 | 99159 | 6078460 | 61.28 |
| 24 | 0.00050 | 99133 | 49 | 99108 | 5979301 | 60.32 |
| 25 | 0.00047 | 99083 | 46 | 99060 | 5880193 | 59.35 |
| 26 | 0.00044 | 99037 | 43 | 99016 | 5781133 | 58.37 |
| 27 | 0.00041 | 98994 | 41 | 98974 | 5682117 | 57.40 |
| 28 | 0.00039 | 98953 | 39 | 98934 | 5583144 | 56.42 |
| 29 | 0.00039 | 98914 | 38 | 98895 | 5484210 | 55.44 |
| 30 | 0.00039 | 98876 | 38 | 98857 | 5385315 | 54.47 |
| 31 | 0.00040 | 98838 | 39 | 98818 | 5286458 | 53.49 |
| 32 | 0.00043 | 98799 | 43 | 98777 | 5187639 | 52.51 |
| 33 | 0.00049 | 98756 | 48 | 98732 | 5088862 | 51.53 |
| 34 | 0.00057 | 98708 | 56 | 98680 | 4990130 | 50.55 |
| 35 | 0.00065 | 98652 | 65 | 98619 | 4891450 | 49.58 |
| 36 | 0.00074 | 98587 | 73 | 98551 | 4792831 | 48.62 |
| 37 | 0.00080 | 98514 | 79 | 98475 | 4694280 | 47.65 |
| 38 | 0.00084 | 98435 | 83 | 98394 | 4595805 | 46.69 |
| 39 | 0.00086 | 98352 | 85 | 98310 | 4497412 | 45.73 |

表10 新竹縣簡易生命表(續完)

民國112年

女性

| 年齡 X | 死亡機率 q_x | 生存數 l_x | 死亡數 d_x | 定 常 人 口 | | 平均餘命 e^o_x |
|---------|---------------|--------------|--------------|---------|---------|-----------------|
| | | | | L_x | T_x | |
| 40 | 0.00088 | 98268 | 86 | 98225 | 4399102 | 44.77 |
| 41 | 0.00091 | 98182 | 89 | 98137 | 4300877 | 43.81 |
| 42 | 0.00098 | 98092 | 96 | 98044 | 4202740 | 42.84 |
| 43 | 0.00111 | 97996 | 108 | 97942 | 4104696 | 41.89 |
| 44 | 0.00128 | 97888 | 125 | 97825 | 4006754 | 40.93 |
| 45 | 0.00145 | 97763 | 142 | 97692 | 3908928 | 39.98 |
| 46 | 0.00162 | 97621 | 158 | 97542 | 3811236 | 39.04 |
| 47 | 0.00173 | 97463 | 168 | 97379 | 3713695 | 38.10 |
| 48 | 0.00176 | 97295 | 171 | 97209 | 3616316 | 37.17 |
| 49 | 0.00173 | 97124 | 168 | 97040 | 3519107 | 36.23 |
| 50 | 0.00171 | 96955 | 166 | 96872 | 3422067 | 35.30 |
| 51 | 0.00174 | 96789 | 169 | 96705 | 3325195 | 34.36 |
| 52 | 0.00189 | 96620 | 182 | 96529 | 3228490 | 33.41 |
| 53 | 0.00216 | 96438 | 209 | 96334 | 3131961 | 32.48 |
| 54 | 0.00255 | 96229 | 246 | 96106 | 3035627 | 31.55 |
| 55 | 0.00299 | 95984 | 287 | 95840 | 2939521 | 30.63 |
| 56 | 0.00343 | 95696 | 328 | 95532 | 2843681 | 29.72 |
| 57 | 0.00382 | 95368 | 364 | 95186 | 2748149 | 28.82 |
| 58 | 0.00415 | 95004 | 395 | 94807 | 2652963 | 27.92 |
| 59 | 0.00445 | 94609 | 421 | 94399 | 2558156 | 27.04 |
| 60 | 0.00472 | 94188 | 445 | 93966 | 2463757 | 26.16 |
| 61 | 0.00492 | 93744 | 461 | 93513 | 2369791 | 25.28 |
| 62 | 0.00513 | 93282 | 478 | 93043 | 2276279 | 24.40 |
| 63 | 0.00536 | 92804 | 497 | 92555 | 2183236 | 23.53 |
| 64 | 0.00565 | 92306 | 522 | 92045 | 2090680 | 22.65 |
| 65 | 0.00606 | 91785 | 556 | 91507 | 1998635 | 21.78 |
| 66 | 0.00662 | 91229 | 603 | 90927 | 1907128 | 20.90 |
| 67 | 0.00736 | 90625 | 667 | 90292 | 1816202 | 20.04 |
| 68 | 0.00831 | 89958 | 747 | 89584 | 1725910 | 19.19 |
| 69 | 0.00944 | 89211 | 843 | 88789 | 1636326 | 18.34 |
| 70 | 0.01075 | 88368 | 950 | 87893 | 1547537 | 17.51 |
| 71 | 0.01222 | 87418 | 1068 | 86884 | 1459644 | 16.70 |
| 72 | 0.01386 | 86349 | 1197 | 85751 | 1372760 | 15.90 |
| 73 | 0.01567 | 85153 | 1334 | 84486 | 1287009 | 15.11 |
| 74 | 0.01766 | 83819 | 1481 | 83078 | 1202523 | 14.35 |
| 75 | 0.01985 | 82338 | 1635 | 81521 | 1119445 | 13.60 |
| 76 | 0.02223 | 80704 | 1794 | 79806 | 1037924 | 12.86 |
| 77 | 0.02485 | 78909 | 1961 | 77929 | 958117 | 12.14 |
| 78 | 0.02778 | 76948 | 2138 | 75880 | 880189 | 11.44 |
| 79 | 0.03104 | 74811 | 2322 | 73650 | 804309 | 10.75 |
| 80 | 0.03469 | 72488 | 2514 | 71231 | 730659 | 10.08 |
| 81 | 0.03875 | 69974 | 2711 | 68618 | 659428 | 9.42 |
| 82 | 0.04327 | 67263 | 2911 | 65807 | 590810 | 8.78 |
| 83 | 0.04831 | 64352 | 3109 | 62798 | 525002 | 8.16 |
| 84 | 0.05392 | 61243 | 3302 | 59592 | 462205 | 7.55 |
| 85+ | 1.00000 | 57941 | 57941 | 402613 | 402613 | 6.95 |

表11 苗栗縣簡易生命表
民國112年

全體

| 年齡 X | 死亡機率 q_x | 生存數 l_x | 死亡數 d_x | 定 常 人 口 | | 平均餘命 e^o_x |
|---------|---------------|--------------|--------------|---------|---------|-----------------|
| | | | | L_x | T_x | |
| 0M | 0.00330 | 100000 | 330 | 8320 | 7867382 | 78.67 |
| 1M | 0.00042 | 99670 | 42 | 8304 | 7859062 | 78.85 |
| 2M | 0.00027 | 99629 | 27 | 8301 | 7850758 | 78.80 |
| 3M | 0.00056 | 99602 | 55 | 24893 | 7842457 | 78.74 |
| 6M | 0.00050 | 99546 | 50 | 49761 | 7817563 | 78.53 |
| 0 | 0.00504 | 100000 | 504 | 99579 | 7867382 | 78.67 |
| 1 | 0.00066 | 99496 | 66 | 99463 | 7767803 | 78.07 |
| 2 | 0.00044 | 99431 | 43 | 99409 | 7668339 | 77.12 |
| 3 | 0.00028 | 99387 | 27 | 99373 | 7568930 | 76.16 |
| 4 | 0.00017 | 99360 | 17 | 99351 | 7469557 | 75.18 |
| 5 | 0.00010 | 99343 | 10 | 99338 | 7370205 | 74.19 |
| 6 | 0.00007 | 99333 | 7 | 99330 | 7270867 | 73.20 |
| 7 | 0.00005 | 99326 | 5 | 99324 | 7171538 | 72.20 |
| 8 | 0.00005 | 99321 | 5 | 99319 | 7072214 | 71.21 |
| 9 | 0.00007 | 99316 | 7 | 99313 | 6972895 | 70.21 |
| 10 | 0.00010 | 99310 | 10 | 99305 | 6873582 | 69.21 |
| 11 | 0.00014 | 99300 | 14 | 99293 | 6774278 | 68.22 |
| 12 | 0.00020 | 99286 | 19 | 99276 | 6674985 | 67.23 |
| 13 | 0.00026 | 99266 | 26 | 99253 | 6575709 | 66.24 |
| 14 | 0.00033 | 99241 | 32 | 99224 | 6476456 | 65.26 |
| 15 | 0.00040 | 99208 | 39 | 99189 | 6377231 | 64.28 |
| 16 | 0.00046 | 99169 | 46 | 99146 | 6278043 | 63.31 |
| 17 | 0.00052 | 99123 | 52 | 99097 | 6178897 | 62.34 |
| 18 | 0.00058 | 99071 | 57 | 99043 | 6079800 | 61.37 |
| 19 | 0.00062 | 99014 | 61 | 98983 | 5980757 | 60.40 |
| 20 | 0.00066 | 98953 | 65 | 98920 | 5881774 | 59.44 |
| 21 | 0.00068 | 98888 | 67 | 98854 | 5782854 | 58.48 |
| 22 | 0.00068 | 98821 | 68 | 98787 | 5684000 | 57.52 |
| 23 | 0.00067 | 98753 | 66 | 98720 | 5585213 | 56.56 |
| 24 | 0.00064 | 98687 | 63 | 98655 | 5486493 | 55.60 |
| 25 | 0.00061 | 98623 | 60 | 98593 | 5387838 | 54.63 |
| 26 | 0.00059 | 98563 | 58 | 98534 | 5289245 | 53.66 |
| 27 | 0.00059 | 98505 | 58 | 98477 | 5190711 | 52.69 |
| 28 | 0.00061 | 98448 | 60 | 98418 | 5092234 | 51.73 |
| 29 | 0.00067 | 98387 | 66 | 98355 | 4993817 | 50.76 |
| 30 | 0.00073 | 98322 | 72 | 98286 | 4895462 | 49.79 |
| 31 | 0.00081 | 98250 | 80 | 98210 | 4797176 | 48.83 |
| 32 | 0.00089 | 98170 | 88 | 98126 | 4698967 | 47.87 |
| 33 | 0.00097 | 98082 | 95 | 98034 | 4600841 | 46.91 |
| 34 | 0.00105 | 97986 | 103 | 97935 | 4502807 | 45.95 |
| 35 | 0.00115 | 97883 | 112 | 97827 | 4404872 | 45.00 |
| 36 | 0.00126 | 97771 | 123 | 97709 | 4307045 | 44.05 |
| 37 | 0.00140 | 97648 | 136 | 97580 | 4209336 | 43.11 |
| 38 | 0.00157 | 97511 | 153 | 97435 | 4111756 | 42.17 |
| 39 | 0.00177 | 97359 | 172 | 97273 | 4014321 | 41.23 |

表11 苗栗縣簡易生命表(續1)

民國112年

全體

| 年齡 X | 死亡機率 q_x | 生存數 l_x | 死亡數 d_x | 定 常 人 口 | | 平均餘命 e^o_x |
|---------|---------------|--------------|--------------|---------|---------|-----------------|
| | | | | L_x | T_x | |
| 40 | 0.00198 | 97187 | 192 | 97091 | 3917048 | 40.30 |
| 41 | 0.00220 | 96994 | 213 | 96888 | 3819958 | 39.38 |
| 42 | 0.00241 | 96781 | 233 | 96665 | 3723070 | 38.47 |
| 43 | 0.00260 | 96548 | 251 | 96423 | 3626405 | 37.56 |
| 44 | 0.00278 | 96297 | 268 | 96164 | 3529983 | 36.66 |
| 45 | 0.00297 | 96030 | 285 | 95887 | 3433819 | 35.76 |
| 46 | 0.00319 | 95744 | 305 | 95592 | 3337932 | 34.86 |
| 47 | 0.00345 | 95439 | 329 | 95275 | 3242340 | 33.97 |
| 48 | 0.00376 | 95110 | 358 | 94931 | 3147066 | 33.09 |
| 49 | 0.00412 | 94752 | 391 | 94557 | 3052134 | 32.21 |
| 50 | 0.00451 | 94361 | 426 | 94149 | 2957578 | 31.34 |
| 51 | 0.00491 | 93936 | 461 | 93705 | 2863429 | 30.48 |
| 52 | 0.00530 | 93475 | 495 | 93227 | 2769724 | 29.63 |
| 53 | 0.00568 | 92979 | 529 | 92715 | 2676497 | 28.79 |
| 54 | 0.00607 | 92451 | 561 | 92170 | 2583782 | 27.95 |
| 55 | 0.00646 | 91890 | 594 | 91593 | 2491611 | 27.12 |
| 56 | 0.00687 | 91296 | 627 | 90983 | 2400018 | 26.29 |
| 57 | 0.00730 | 90669 | 662 | 90338 | 2309036 | 25.47 |
| 58 | 0.00777 | 90007 | 699 | 89658 | 2218698 | 24.65 |
| 59 | 0.00826 | 89308 | 738 | 88939 | 2129040 | 23.84 |
| 60 | 0.00880 | 88570 | 779 | 88181 | 2040101 | 23.03 |
| 61 | 0.00932 | 87791 | 818 | 87382 | 1951920 | 22.23 |
| 62 | 0.00991 | 86973 | 861 | 86542 | 1864538 | 21.44 |
| 63 | 0.01058 | 86112 | 911 | 85656 | 1777996 | 20.65 |
| 64 | 0.01136 | 85200 | 968 | 84717 | 1692340 | 19.86 |
| 65 | 0.01224 | 84233 | 1031 | 83717 | 1607624 | 19.09 |
| 66 | 0.01326 | 83202 | 1103 | 82650 | 1523906 | 18.32 |
| 67 | 0.01440 | 82099 | 1182 | 81508 | 1441256 | 17.56 |
| 68 | 0.01568 | 80917 | 1269 | 80282 | 1359749 | 16.80 |
| 69 | 0.01714 | 79647 | 1366 | 78965 | 1279467 | 16.06 |
| 70 | 0.01881 | 78282 | 1472 | 77546 | 1200502 | 15.34 |
| 71 | 0.02069 | 76810 | 1589 | 76015 | 1122956 | 14.62 |
| 72 | 0.02281 | 75220 | 1716 | 74363 | 1046941 | 13.92 |
| 73 | 0.02515 | 73505 | 1849 | 72580 | 972579 | 13.23 |
| 74 | 0.02770 | 71656 | 1985 | 70663 | 899999 | 12.56 |
| 75 | 0.03044 | 69671 | 2121 | 68610 | 829335 | 11.90 |
| 76 | 0.03335 | 67550 | 2253 | 66423 | 760725 | 11.26 |
| 77 | 0.03647 | 65297 | 2381 | 64106 | 694301 | 10.63 |
| 78 | 0.03986 | 62916 | 2508 | 61662 | 630195 | 10.02 |
| 79 | 0.04357 | 60408 | 2632 | 59092 | 568533 | 9.41 |
| 80 | 0.04761 | 57776 | 2751 | 56400 | 509441 | 8.82 |
| 81 | 0.05202 | 55025 | 2862 | 53594 | 453041 | 8.23 |
| 82 | 0.05682 | 52162 | 2964 | 50680 | 399447 | 7.66 |
| 83 | 0.06206 | 49198 | 3053 | 47672 | 348767 | 7.09 |
| 84 | 0.06775 | 46145 | 3127 | 44582 | 301095 | 6.52 |
| 85+ | 1.00000 | 43019 | 43019 | 256513 | 256513 | 5.96 |

表11 苗栗縣簡易生命表(續2)

民國112年

男性

| 年齡 X | 死亡機率 q_x | 生存數 l_x | 死亡數 d_x | 定 常 人 口 | | 平均餘命 e^o_x |
|---------|---------------|--------------|--------------|---------|---------|-----------------|
| | | | | L_x | T_x | |
| 0M | 0.00352 | 100000 | 352 | 8319 | 7530520 | 75.31 |
| 1M | 0.00043 | 99648 | 43 | 8302 | 7522202 | 75.49 |
| 2M | 0.00028 | 99605 | 27 | 8299 | 7513899 | 75.44 |
| 3M | 0.00055 | 99578 | 55 | 24888 | 7505600 | 75.37 |
| 6M | 0.00048 | 99523 | 47 | 49750 | 7480712 | 75.17 |
| 0 | 0.00524 | 100000 | 524 | 99558 | 7530520 | 75.31 |
| 1 | 0.00062 | 99476 | 62 | 99445 | 7430963 | 74.70 |
| 2 | 0.00039 | 99414 | 39 | 99394 | 7331518 | 73.75 |
| 3 | 0.00024 | 99375 | 23 | 99363 | 7232123 | 72.78 |
| 4 | 0.00014 | 99352 | 14 | 99345 | 7132760 | 71.79 |
| 5 | 0.00008 | 99338 | 8 | 99334 | 7033415 | 70.80 |
| 6 | 0.00005 | 99330 | 5 | 99327 | 6934081 | 69.81 |
| 7 | 0.00002 | 99325 | 2 | 99324 | 6834754 | 68.81 |
| 8 | 0.00000 | 99323 | 0 | 99323 | 6735430 | 67.81 |
| 9 | 0.00000 | 99323 | 0 | 99323 | 6636107 | 66.81 |
| 10 | 0.00001 | 99323 | 1 | 99322 | 6536784 | 65.81 |
| 11 | 0.00005 | 99322 | 5 | 99319 | 6437462 | 64.81 |
| 12 | 0.00012 | 99317 | 12 | 99311 | 6338142 | 63.82 |
| 13 | 0.00021 | 99305 | 21 | 99295 | 6238831 | 62.82 |
| 14 | 0.00033 | 99284 | 33 | 99268 | 6139536 | 61.84 |
| 15 | 0.00047 | 99251 | 46 | 99228 | 6040269 | 60.86 |
| 16 | 0.00060 | 99205 | 59 | 99175 | 5941041 | 59.89 |
| 17 | 0.00072 | 99145 | 71 | 99109 | 5841866 | 58.92 |
| 18 | 0.00083 | 99074 | 82 | 99033 | 5742756 | 57.96 |
| 19 | 0.00092 | 98992 | 91 | 98947 | 5643723 | 57.01 |
| 20 | 0.00099 | 98901 | 98 | 98852 | 5544777 | 56.06 |
| 21 | 0.00105 | 98803 | 103 | 98751 | 5445925 | 55.12 |
| 22 | 0.00107 | 98700 | 106 | 98647 | 5347174 | 54.18 |
| 23 | 0.00106 | 98594 | 104 | 98542 | 5248527 | 53.23 |
| 24 | 0.00102 | 98490 | 101 | 98439 | 5149985 | 52.29 |
| 25 | 0.00097 | 98389 | 96 | 98341 | 5051546 | 51.34 |
| 26 | 0.00092 | 98293 | 91 | 98248 | 4953205 | 50.39 |
| 27 | 0.00090 | 98203 | 88 | 98159 | 4854957 | 49.44 |
| 28 | 0.00089 | 98115 | 88 | 98071 | 4756798 | 48.48 |
| 29 | 0.00092 | 98027 | 90 | 97982 | 4658728 | 47.52 |
| 30 | 0.00096 | 97937 | 94 | 97890 | 4560745 | 46.57 |
| 31 | 0.00102 | 97843 | 100 | 97793 | 4462855 | 45.61 |
| 32 | 0.00111 | 97743 | 108 | 97689 | 4365062 | 44.66 |
| 33 | 0.00121 | 97635 | 118 | 97576 | 4267372 | 43.71 |
| 34 | 0.00134 | 97517 | 130 | 97452 | 4169796 | 42.76 |
| 35 | 0.00149 | 97387 | 145 | 97314 | 4072345 | 41.82 |
| 36 | 0.00167 | 97242 | 163 | 97160 | 3975031 | 40.88 |
| 37 | 0.00190 | 97079 | 184 | 96987 | 3877870 | 39.95 |
| 38 | 0.00217 | 96894 | 210 | 96789 | 3780884 | 39.02 |
| 39 | 0.00248 | 96684 | 240 | 96564 | 3684095 | 38.10 |

表11 苗栗縣簡易生命表(續3)

民國112年

男性

| 年齡 X | 死亡機率 q_x | 生存數 l_x | 死亡數 d_x | 定 常 人 口 | | 平均餘命 e^o_x |
|---------|---------------|--------------|--------------|---------|---------|-----------------|
| | | | | L_x | T_x | |
| 40 | 0.00282 | 96444 | 272 | 96308 | 3587531 | 37.20 |
| 41 | 0.00316 | 96172 | 304 | 96021 | 3491222 | 36.30 |
| 42 | 0.00349 | 95869 | 334 | 95702 | 3395202 | 35.42 |
| 43 | 0.00380 | 95534 | 363 | 95353 | 3299500 | 34.54 |
| 44 | 0.00409 | 95172 | 389 | 94977 | 3204147 | 33.67 |
| 45 | 0.00440 | 94782 | 417 | 94574 | 3109170 | 32.80 |
| 46 | 0.00473 | 94365 | 446 | 94142 | 3014596 | 31.95 |
| 47 | 0.00511 | 93919 | 480 | 93679 | 2920454 | 31.10 |
| 48 | 0.00553 | 93439 | 517 | 93181 | 2826775 | 30.25 |
| 49 | 0.00600 | 92922 | 558 | 92643 | 2733594 | 29.42 |
| 50 | 0.00651 | 92364 | 601 | 92064 | 2640951 | 28.59 |
| 51 | 0.00705 | 91763 | 647 | 91439 | 2548887 | 27.78 |
| 52 | 0.00762 | 91116 | 695 | 90768 | 2457448 | 26.97 |
| 53 | 0.00823 | 90421 | 744 | 90049 | 2366679 | 26.17 |
| 54 | 0.00888 | 89677 | 796 | 89279 | 2276631 | 25.39 |
| 55 | 0.00954 | 88881 | 848 | 88457 | 2187352 | 24.61 |
| 56 | 0.01021 | 88032 | 899 | 87583 | 2098895 | 23.84 |
| 57 | 0.01087 | 87134 | 947 | 86660 | 2011312 | 23.08 |
| 58 | 0.01152 | 86187 | 993 | 85690 | 1924652 | 22.33 |
| 59 | 0.01218 | 85194 | 1038 | 84675 | 1838962 | 21.59 |
| 60 | 0.01286 | 84156 | 1082 | 83615 | 1754287 | 20.85 |
| 61 | 0.01347 | 83074 | 1119 | 82514 | 1670673 | 20.11 |
| 62 | 0.01414 | 81955 | 1159 | 81376 | 1588159 | 19.38 |
| 63 | 0.01491 | 80796 | 1204 | 80194 | 1506783 | 18.65 |
| 64 | 0.01580 | 79592 | 1257 | 78963 | 1426589 | 17.92 |
| 65 | 0.01685 | 78335 | 1320 | 77675 | 1347626 | 17.20 |
| 66 | 0.01810 | 77014 | 1394 | 76317 | 1269951 | 16.49 |
| 67 | 0.01958 | 75620 | 1480 | 74880 | 1193634 | 15.78 |
| 68 | 0.02128 | 74140 | 1578 | 73351 | 1118754 | 15.09 |
| 69 | 0.02323 | 72562 | 1685 | 71719 | 1045403 | 14.41 |
| 70 | 0.02543 | 70877 | 1802 | 69975 | 973684 | 13.74 |
| 71 | 0.02789 | 69074 | 1927 | 68111 | 903708 | 13.08 |
| 72 | 0.03062 | 67148 | 2056 | 66120 | 835598 | 12.44 |
| 73 | 0.03359 | 65092 | 2187 | 63998 | 769478 | 11.82 |
| 74 | 0.03679 | 62905 | 2315 | 61748 | 705479 | 11.21 |
| 75 | 0.04020 | 60591 | 2436 | 59373 | 643731 | 10.62 |
| 76 | 0.04379 | 58155 | 2546 | 56882 | 584359 | 10.05 |
| 77 | 0.04761 | 55609 | 2648 | 54285 | 527477 | 9.49 |
| 78 | 0.05176 | 52961 | 2741 | 51591 | 473192 | 8.93 |
| 79 | 0.05626 | 50220 | 2825 | 48807 | 421601 | 8.40 |
| 80 | 0.06114 | 47395 | 2898 | 45946 | 372794 | 7.87 |
| 81 | 0.06642 | 44497 | 2956 | 43019 | 326848 | 7.35 |
| 82 | 0.07215 | 41541 | 2997 | 40043 | 283829 | 6.83 |
| 83 | 0.07835 | 38544 | 3020 | 37034 | 243786 | 6.32 |
| 84 | 0.08505 | 35524 | 3021 | 34013 | 206752 | 5.82 |
| 85+ | 1.00000 | 32503 | 32503 | 172739 | 172739 | 5.31 |

表11 苗栗縣簡易生命表(續4)

民國112年

女性

| 年齡 X | 死亡機率 q_x | 生存數 l_x | 死亡數 d_x | 定 常 人 口 | | 平均餘命 e^o_x |
|---------|---------------|--------------|--------------|---------|---------|-----------------|
| | | | | L_x | T_x | |
| 0M | 0.00306 | 100000 | 306 | 8321 | 8271522 | 82.72 |
| 1M | 0.00040 | 99694 | 40 | 8306 | 8263201 | 82.89 |
| 2M | 0.00027 | 99654 | 27 | 8303 | 8254895 | 82.84 |
| 3M | 0.00056 | 99627 | 56 | 24900 | 8246592 | 82.77 |
| 6M | 0.00053 | 99571 | 53 | 49772 | 8221692 | 82.57 |
| 0 | 0.00482 | 100000 | 482 | 99602 | 8271522 | 82.72 |
| 1 | 0.00070 | 99518 | 70 | 99484 | 8171919 | 82.11 |
| 2 | 0.00049 | 99449 | 48 | 99425 | 8072436 | 81.17 |
| 3 | 0.00032 | 99401 | 32 | 99385 | 7973011 | 80.21 |
| 4 | 0.00020 | 99369 | 20 | 99359 | 7873626 | 79.24 |
| 5 | 0.00012 | 99349 | 12 | 99343 | 7774268 | 78.25 |
| 6 | 0.00009 | 99337 | 9 | 99333 | 7674925 | 77.26 |
| 7 | 0.00009 | 99328 | 9 | 99324 | 7575592 | 76.27 |
| 8 | 0.00012 | 99320 | 12 | 99314 | 7476268 | 75.27 |
| 9 | 0.00016 | 99308 | 16 | 99300 | 7376955 | 74.28 |
| 10 | 0.00020 | 99292 | 20 | 99282 | 7277655 | 73.30 |
| 11 | 0.00025 | 99272 | 24 | 99260 | 7178373 | 72.31 |
| 12 | 0.00028 | 99248 | 28 | 99234 | 7079113 | 71.33 |
| 13 | 0.00031 | 99220 | 30 | 99204 | 6979880 | 70.35 |
| 14 | 0.00031 | 99189 | 31 | 99174 | 6880675 | 69.37 |
| 15 | 0.00031 | 99158 | 31 | 99143 | 6781502 | 68.39 |
| 16 | 0.00031 | 99127 | 30 | 99112 | 6682359 | 67.41 |
| 17 | 0.00030 | 99097 | 30 | 99082 | 6583247 | 66.43 |
| 18 | 0.00029 | 99067 | 29 | 99053 | 6484165 | 65.45 |
| 19 | 0.00029 | 99038 | 28 | 99024 | 6385112 | 64.47 |
| 20 | 0.00028 | 99010 | 28 | 98996 | 6286088 | 63.49 |
| 21 | 0.00027 | 98982 | 27 | 98969 | 6187092 | 62.51 |
| 22 | 0.00026 | 98956 | 25 | 98943 | 6088123 | 61.52 |
| 23 | 0.00024 | 98931 | 23 | 98919 | 5989179 | 60.54 |
| 24 | 0.00022 | 98907 | 21 | 98896 | 5890261 | 59.55 |
| 25 | 0.00020 | 98886 | 20 | 98876 | 5791364 | 58.57 |
| 26 | 0.00020 | 98866 | 20 | 98856 | 5692488 | 57.58 |
| 27 | 0.00023 | 98846 | 22 | 98835 | 5593632 | 56.59 |
| 28 | 0.00029 | 98823 | 28 | 98809 | 5494798 | 55.60 |
| 29 | 0.00037 | 98795 | 37 | 98777 | 5395988 | 54.62 |
| 30 | 0.00047 | 98759 | 46 | 98736 | 5297211 | 53.64 |
| 31 | 0.00056 | 98713 | 55 | 98685 | 5198476 | 52.66 |
| 32 | 0.00064 | 98657 | 63 | 98626 | 5099791 | 51.69 |
| 33 | 0.00069 | 98594 | 68 | 98560 | 5001165 | 50.72 |
| 34 | 0.00073 | 98526 | 71 | 98491 | 4902604 | 49.76 |
| 35 | 0.00076 | 98455 | 74 | 98418 | 4804114 | 48.80 |
| 36 | 0.00079 | 98381 | 78 | 98342 | 4705696 | 47.83 |
| 37 | 0.00084 | 98303 | 83 | 98262 | 4607354 | 46.87 |
| 38 | 0.00091 | 98220 | 90 | 98175 | 4509093 | 45.91 |
| 39 | 0.00100 | 98131 | 98 | 98082 | 4410917 | 44.95 |

表11 苗栗縣簡易生命表(續完)

民國112年

女性

| 年齡 X | 死亡機率 q_x | 生存數 l_x | 死亡數 d_x | 定 常 人 口 | | 平均餘命 e^o_x |
|---------|---------------|--------------|--------------|---------|---------|-----------------|
| | | | | L_x | T_x | |
| 40 | 0.00109 | 98033 | 107 | 97979 | 4312836 | 43.99 |
| 41 | 0.00119 | 97925 | 117 | 97867 | 4214857 | 43.04 |
| 42 | 0.00128 | 97809 | 125 | 97746 | 4116990 | 42.09 |
| 43 | 0.00135 | 97684 | 132 | 97618 | 4019243 | 41.15 |
| 44 | 0.00141 | 97552 | 137 | 97484 | 3921626 | 40.20 |
| 45 | 0.00147 | 97415 | 144 | 97343 | 3824142 | 39.26 |
| 46 | 0.00156 | 97271 | 152 | 97195 | 3726799 | 38.31 |
| 47 | 0.00169 | 97120 | 164 | 97038 | 3629603 | 37.37 |
| 48 | 0.00186 | 96956 | 181 | 96866 | 3532566 | 36.43 |
| 49 | 0.00208 | 96775 | 201 | 96675 | 3435700 | 35.50 |
| 50 | 0.00231 | 96574 | 223 | 96462 | 3339026 | 34.57 |
| 51 | 0.00254 | 96351 | 244 | 96228 | 3242563 | 33.65 |
| 52 | 0.00272 | 96106 | 261 | 95975 | 3146335 | 32.74 |
| 53 | 0.00286 | 95845 | 274 | 95708 | 3050360 | 31.83 |
| 54 | 0.00296 | 95571 | 283 | 95429 | 2954652 | 30.92 |
| 55 | 0.00307 | 95288 | 292 | 95142 | 2859222 | 30.01 |
| 56 | 0.00320 | 94996 | 304 | 94844 | 2764080 | 29.10 |
| 57 | 0.00339 | 94692 | 321 | 94531 | 2669236 | 28.19 |
| 58 | 0.00365 | 94371 | 345 | 94199 | 2574705 | 27.28 |
| 59 | 0.00398 | 94026 | 374 | 93839 | 2480506 | 26.38 |
| 60 | 0.00436 | 93652 | 409 | 93448 | 2386667 | 25.48 |
| 61 | 0.00480 | 93243 | 448 | 93020 | 2293219 | 24.59 |
| 62 | 0.00531 | 92796 | 493 | 92549 | 2200200 | 23.71 |
| 63 | 0.00590 | 92303 | 545 | 92031 | 2107650 | 22.83 |
| 64 | 0.00658 | 91758 | 604 | 91456 | 2015620 | 21.97 |
| 65 | 0.00732 | 91155 | 667 | 90821 | 1924163 | 21.11 |
| 66 | 0.00813 | 90487 | 736 | 90119 | 1833342 | 20.26 |
| 67 | 0.00899 | 89752 | 807 | 89348 | 1743223 | 19.42 |
| 68 | 0.00993 | 88945 | 883 | 88503 | 1653874 | 18.59 |
| 69 | 0.01098 | 88062 | 967 | 87578 | 1565371 | 17.78 |
| 70 | 0.01219 | 87094 | 1062 | 86563 | 1477793 | 16.97 |
| 71 | 0.01359 | 86032 | 1169 | 85448 | 1391230 | 16.17 |
| 72 | 0.01520 | 84863 | 1290 | 84218 | 1305782 | 15.39 |
| 73 | 0.01703 | 83573 | 1424 | 82861 | 1221564 | 14.62 |
| 74 | 0.01908 | 82149 | 1567 | 81366 | 1138704 | 13.86 |
| 75 | 0.02133 | 80582 | 1719 | 79723 | 1057338 | 13.12 |
| 76 | 0.02380 | 78863 | 1877 | 77925 | 977615 | 12.40 |
| 77 | 0.02650 | 76986 | 2040 | 75966 | 899691 | 11.69 |
| 78 | 0.02951 | 74946 | 2211 | 73840 | 823725 | 10.99 |
| 79 | 0.03285 | 72734 | 2389 | 71540 | 749884 | 10.31 |
| 80 | 0.03656 | 70345 | 2572 | 69060 | 678345 | 9.64 |
| 81 | 0.04068 | 67774 | 2757 | 66395 | 609285 | 8.99 |
| 82 | 0.04525 | 65017 | 2942 | 63546 | 542890 | 8.35 |
| 83 | 0.05032 | 62075 | 3124 | 60513 | 479344 | 7.72 |
| 84 | 0.05595 | 58951 | 3298 | 57302 | 418831 | 7.10 |
| 85+ | 1.00000 | 55653 | 55653 | 361529 | 361529 | 6.50 |

表12 彰化縣簡易生命表
民國112年

全體

| 年齡 X | 死亡機率 q_x | 生存數 l_x | 死亡數 d_x | 定 常 人 口 | | 平均餘命 e^o_x |
|---------|---------------|--------------|--------------|---------|---------|-----------------|
| | | | | L_x | T_x | |
| 0M | 0.00179 | 100000 | 179 | 8326 | 8004733 | 80.05 |
| 1M | 0.00023 | 99821 | 23 | 8317 | 7996407 | 80.11 |
| 2M | 0.00015 | 99798 | 15 | 8316 | 7988090 | 80.04 |
| 3M | 0.00030 | 99783 | 30 | 24942 | 7979774 | 79.97 |
| 6M | 0.00028 | 99754 | 28 | 49870 | 7954832 | 79.74 |
| 0 | 0.00274 | 100000 | 274 | 99771 | 8004733 | 80.05 |
| 1 | 0.00026 | 99726 | 26 | 99713 | 7904962 | 79.27 |
| 2 | 0.00016 | 99700 | 16 | 99692 | 7805249 | 78.29 |
| 3 | 0.00012 | 99684 | 12 | 99678 | 7705558 | 77.30 |
| 4 | 0.00011 | 99672 | 11 | 99666 | 7605880 | 76.31 |
| 5 | 0.00012 | 99661 | 12 | 99655 | 7506214 | 75.32 |
| 6 | 0.00012 | 99649 | 12 | 99642 | 7406560 | 74.33 |
| 7 | 0.00011 | 99636 | 11 | 99631 | 7306917 | 73.34 |
| 8 | 0.00009 | 99625 | 9 | 99621 | 7207286 | 72.34 |
| 9 | 0.00007 | 99617 | 7 | 99613 | 7107665 | 71.35 |
| 10 | 0.00007 | 99609 | 7 | 99606 | 7008053 | 70.36 |
| 11 | 0.00008 | 99602 | 8 | 99598 | 6908447 | 69.36 |
| 12 | 0.00012 | 99594 | 12 | 99588 | 6808849 | 68.37 |
| 13 | 0.00018 | 99582 | 18 | 99573 | 6709261 | 67.37 |
| 14 | 0.00026 | 99564 | 26 | 99552 | 6609688 | 66.39 |
| 15 | 0.00035 | 99539 | 35 | 99521 | 6510137 | 65.40 |
| 16 | 0.00044 | 99504 | 44 | 99482 | 6410616 | 64.43 |
| 17 | 0.00050 | 99460 | 50 | 99435 | 6311134 | 63.45 |
| 18 | 0.00053 | 99410 | 53 | 99384 | 6211699 | 62.49 |
| 19 | 0.00053 | 99357 | 53 | 99331 | 6112315 | 61.52 |
| 20 | 0.00053 | 99304 | 52 | 99278 | 6012984 | 60.55 |
| 21 | 0.00051 | 99252 | 51 | 99227 | 5913706 | 59.58 |
| 22 | 0.00051 | 99201 | 50 | 99176 | 5814479 | 58.61 |
| 23 | 0.00051 | 99151 | 50 | 99126 | 5715303 | 57.64 |
| 24 | 0.00052 | 99101 | 51 | 99075 | 5616177 | 56.67 |
| 25 | 0.00053 | 99049 | 53 | 99023 | 5517102 | 55.70 |
| 26 | 0.00054 | 98997 | 54 | 98970 | 5418079 | 54.73 |
| 27 | 0.00055 | 98943 | 54 | 98916 | 5319109 | 53.76 |
| 28 | 0.00054 | 98889 | 54 | 98862 | 5220193 | 52.79 |
| 29 | 0.00054 | 98835 | 53 | 98809 | 5121331 | 51.82 |
| 30 | 0.00054 | 98782 | 53 | 98755 | 5022522 | 50.84 |
| 31 | 0.00056 | 98729 | 55 | 98701 | 4923767 | 49.87 |
| 32 | 0.00060 | 98674 | 59 | 98644 | 4825065 | 48.90 |
| 33 | 0.00067 | 98615 | 66 | 98582 | 4726421 | 47.93 |
| 34 | 0.00076 | 98549 | 75 | 98512 | 4627839 | 46.96 |
| 35 | 0.00087 | 98474 | 86 | 98431 | 4529327 | 45.99 |
| 36 | 0.00100 | 98388 | 99 | 98339 | 4430896 | 45.03 |
| 37 | 0.00115 | 98290 | 113 | 98233 | 4332556 | 44.08 |
| 38 | 0.00131 | 98177 | 128 | 98113 | 4234323 | 43.13 |
| 39 | 0.00148 | 98049 | 145 | 97976 | 4136210 | 42.19 |

表12 彰化縣簡易生命表(續1)

民國112年

全體

| 年齡 X | 死亡機率 q_x | 生存數 l_x | 死亡數 d_x | 定 常 人 口 | | 平均餘命 e^o_x |
|---------|---------------|--------------|--------------|---------|---------|-----------------|
| | | | | L_x | T_x | |
| 40 | 0.00167 | 97903 | 163 | 97821 | 4038234 | 41.25 |
| 41 | 0.00186 | 97740 | 182 | 97649 | 3940413 | 40.32 |
| 42 | 0.00205 | 97558 | 200 | 97458 | 3842764 | 39.39 |
| 43 | 0.00222 | 97359 | 216 | 97250 | 3745305 | 38.47 |
| 44 | 0.00240 | 97142 | 233 | 97026 | 3648055 | 37.55 |
| 45 | 0.00258 | 96909 | 250 | 96784 | 3551029 | 36.64 |
| 46 | 0.00278 | 96659 | 269 | 96525 | 3454245 | 35.74 |
| 47 | 0.00301 | 96390 | 290 | 96245 | 3357720 | 34.83 |
| 48 | 0.00328 | 96100 | 315 | 95943 | 3261475 | 33.94 |
| 49 | 0.00359 | 95785 | 343 | 95613 | 3165532 | 33.05 |
| 50 | 0.00391 | 95441 | 373 | 95255 | 3069919 | 32.17 |
| 51 | 0.00424 | 95068 | 403 | 94867 | 2974664 | 31.29 |
| 52 | 0.00456 | 94666 | 432 | 94450 | 2879797 | 30.42 |
| 53 | 0.00487 | 94234 | 459 | 94005 | 2785347 | 29.56 |
| 54 | 0.00517 | 93775 | 485 | 93533 | 2691343 | 28.70 |
| 55 | 0.00549 | 93290 | 512 | 93034 | 2597810 | 27.85 |
| 56 | 0.00584 | 92778 | 542 | 92507 | 2504776 | 27.00 |
| 57 | 0.00623 | 92236 | 575 | 91949 | 2412269 | 26.15 |
| 58 | 0.00668 | 91662 | 612 | 91355 | 2320320 | 25.31 |
| 59 | 0.00718 | 91049 | 654 | 90722 | 2228964 | 24.48 |
| 60 | 0.00773 | 90395 | 699 | 90046 | 2138242 | 23.65 |
| 61 | 0.00829 | 89696 | 744 | 89324 | 2048196 | 22.83 |
| 62 | 0.00889 | 88952 | 791 | 88557 | 1958872 | 22.02 |
| 63 | 0.00954 | 88162 | 841 | 87741 | 1870315 | 21.21 |
| 64 | 0.01027 | 87321 | 896 | 86873 | 1782573 | 20.41 |
| 65 | 0.01111 | 86425 | 960 | 85945 | 1695701 | 19.62 |
| 66 | 0.01208 | 85465 | 1032 | 84949 | 1609756 | 18.84 |
| 67 | 0.01320 | 84433 | 1115 | 83875 | 1524807 | 18.06 |
| 68 | 0.01449 | 83318 | 1207 | 82714 | 1440932 | 17.29 |
| 69 | 0.01594 | 82110 | 1309 | 81456 | 1358218 | 16.54 |
| 70 | 0.01756 | 80801 | 1419 | 80092 | 1276762 | 15.80 |
| 71 | 0.01933 | 79383 | 1535 | 78615 | 1196669 | 15.07 |
| 72 | 0.02128 | 77848 | 1657 | 77020 | 1118054 | 14.36 |
| 73 | 0.02341 | 76191 | 1784 | 75299 | 1041034 | 13.66 |
| 74 | 0.02573 | 74407 | 1914 | 73450 | 965735 | 12.98 |
| 75 | 0.02824 | 72493 | 2047 | 71469 | 892285 | 12.31 |
| 76 | 0.03094 | 70446 | 2180 | 69356 | 820816 | 11.65 |
| 77 | 0.03389 | 68266 | 2313 | 67109 | 751459 | 11.01 |
| 78 | 0.03710 | 65953 | 2447 | 64729 | 684350 | 10.38 |
| 79 | 0.04062 | 63506 | 2580 | 62216 | 619621 | 9.76 |
| 80 | 0.04446 | 60926 | 2709 | 59571 | 557405 | 9.15 |
| 81 | 0.04866 | 58217 | 2833 | 56801 | 497834 | 8.55 |
| 82 | 0.05324 | 55384 | 2949 | 53910 | 441033 | 7.96 |
| 83 | 0.05824 | 52436 | 3054 | 50909 | 387123 | 7.38 |
| 84 | 0.06369 | 49382 | 3145 | 47809 | 336214 | 6.81 |
| 85+ | 1.00000 | 46237 | 46237 | 288405 | 288405 | 6.24 |

表12 彰化縣簡易生命表(續2)

民國112年

男性

| 年齡 X | 死亡機率 q_x | 生存數 l_x | 死亡數 d_x | 定 常 人 口 | | 平均餘命 e^o_x |
|---------|---------------|--------------|--------------|---------|---------|-----------------|
| | | | | L_x | T_x | |
| 0M | 0.00193 | 100000 | 193 | 8325 | 7687354 | 76.87 |
| 1M | 0.00024 | 99807 | 24 | 8316 | 7679029 | 76.94 |
| 2M | 0.00014 | 99783 | 14 | 8315 | 7670713 | 76.87 |
| 3M | 0.00029 | 99769 | 29 | 24939 | 7662398 | 76.80 |
| 6M | 0.00027 | 99740 | 27 | 49863 | 7637459 | 76.57 |
| 0 | 0.00287 | 100000 | 287 | 99758 | 7687354 | 76.87 |
| 1 | 0.00025 | 99713 | 25 | 99701 | 7587596 | 76.09 |
| 2 | 0.00017 | 99688 | 17 | 99679 | 7487895 | 75.11 |
| 3 | 0.00014 | 99671 | 14 | 99664 | 7388216 | 74.13 |
| 4 | 0.00014 | 99657 | 14 | 99650 | 7288552 | 73.14 |
| 5 | 0.00014 | 99643 | 14 | 99636 | 7188902 | 72.15 |
| 6 | 0.00014 | 99629 | 14 | 99622 | 7089267 | 71.16 |
| 7 | 0.00010 | 99615 | 10 | 99610 | 6989645 | 70.17 |
| 8 | 0.00006 | 99605 | 6 | 99602 | 6890035 | 69.17 |
| 9 | 0.00003 | 99600 | 3 | 99598 | 6790433 | 68.18 |
| 10 | 0.00003 | 99596 | 3 | 99595 | 6690835 | 67.18 |
| 11 | 0.00005 | 99593 | 5 | 99591 | 6591240 | 66.18 |
| 12 | 0.00010 | 99589 | 10 | 99584 | 6491649 | 65.18 |
| 13 | 0.00018 | 99579 | 18 | 99570 | 6392065 | 64.19 |
| 14 | 0.00030 | 99561 | 30 | 99546 | 6292495 | 63.20 |
| 15 | 0.00044 | 99531 | 43 | 99509 | 6192949 | 62.22 |
| 16 | 0.00056 | 99487 | 56 | 99460 | 6093440 | 61.25 |
| 17 | 0.00065 | 99432 | 64 | 99400 | 5993981 | 60.28 |
| 18 | 0.00069 | 99367 | 68 | 99333 | 5894581 | 59.32 |
| 19 | 0.00070 | 99299 | 69 | 99264 | 5795248 | 58.36 |
| 20 | 0.00068 | 99230 | 68 | 99196 | 5695984 | 57.40 |
| 21 | 0.00066 | 99162 | 66 | 99129 | 5596788 | 56.44 |
| 22 | 0.00065 | 99096 | 65 | 99064 | 5497659 | 55.48 |
| 23 | 0.00066 | 99031 | 65 | 98999 | 5398595 | 54.51 |
| 24 | 0.00067 | 98966 | 66 | 98933 | 5299596 | 53.55 |
| 25 | 0.00069 | 98900 | 68 | 98866 | 5200663 | 52.59 |
| 26 | 0.00070 | 98832 | 69 | 98798 | 5101797 | 51.62 |
| 27 | 0.00070 | 98763 | 70 | 98728 | 5003000 | 50.66 |
| 28 | 0.00070 | 98693 | 69 | 98659 | 4904272 | 49.69 |
| 29 | 0.00069 | 98625 | 68 | 98591 | 4805613 | 48.73 |
| 30 | 0.00069 | 98557 | 68 | 98523 | 4707022 | 47.76 |
| 31 | 0.00071 | 98489 | 70 | 98454 | 4608499 | 46.79 |
| 32 | 0.00076 | 98419 | 75 | 98382 | 4510045 | 45.82 |
| 33 | 0.00086 | 98344 | 85 | 98302 | 4411663 | 44.86 |
| 34 | 0.00099 | 98259 | 98 | 98210 | 4313361 | 43.90 |
| 35 | 0.00116 | 98162 | 114 | 98105 | 4215151 | 42.94 |
| 36 | 0.00134 | 98048 | 132 | 97982 | 4117046 | 41.99 |
| 37 | 0.00155 | 97916 | 152 | 97840 | 4019064 | 41.05 |
| 38 | 0.00179 | 97764 | 175 | 97677 | 3921223 | 40.11 |
| 39 | 0.00204 | 97589 | 199 | 97490 | 3823547 | 39.18 |

表12 彰化縣簡易生命表(續3)

民國112年

男性

| 年齡 X | 死亡機率 q_x | 生存數 l_x | 死亡數 d_x | 定 常 人 口 | | 平均餘命 e^o_x |
|---------|---------------|--------------|--------------|---------|---------|-----------------|
| | | | | L_x | T_x | |
| 40 | 0.00232 | 97390 | 226 | 97277 | 3726057 | 38.26 |
| 41 | 0.00260 | 97164 | 253 | 97038 | 3628780 | 37.35 |
| 42 | 0.00288 | 96912 | 279 | 96772 | 3531742 | 36.44 |
| 43 | 0.00316 | 96632 | 305 | 96480 | 3434970 | 35.55 |
| 44 | 0.00343 | 96327 | 330 | 96162 | 3338490 | 34.66 |
| 45 | 0.00371 | 95997 | 357 | 95819 | 3242328 | 33.78 |
| 46 | 0.00402 | 95641 | 385 | 95448 | 3146509 | 32.90 |
| 47 | 0.00438 | 95256 | 417 | 95047 | 3051061 | 32.03 |
| 48 | 0.00478 | 94839 | 454 | 94612 | 2956013 | 31.17 |
| 49 | 0.00524 | 94385 | 494 | 94138 | 2861401 | 30.32 |
| 50 | 0.00571 | 93891 | 536 | 93623 | 2767263 | 29.47 |
| 51 | 0.00619 | 93355 | 578 | 93066 | 2673640 | 28.64 |
| 52 | 0.00664 | 92777 | 616 | 92469 | 2580574 | 27.81 |
| 53 | 0.00707 | 92161 | 652 | 91835 | 2488105 | 27.00 |
| 54 | 0.00749 | 91509 | 685 | 91167 | 2396269 | 26.19 |
| 55 | 0.00792 | 90824 | 719 | 90464 | 2305103 | 25.38 |
| 56 | 0.00837 | 90105 | 754 | 89728 | 2214638 | 24.58 |
| 57 | 0.00888 | 89351 | 793 | 88954 | 2124910 | 23.78 |
| 58 | 0.00944 | 88557 | 836 | 88140 | 2035956 | 22.99 |
| 59 | 0.01006 | 87722 | 882 | 87281 | 1947817 | 22.20 |
| 60 | 0.01074 | 86840 | 933 | 86373 | 1860536 | 21.42 |
| 61 | 0.01149 | 85907 | 987 | 85413 | 1774163 | 20.65 |
| 62 | 0.01236 | 84920 | 1049 | 84395 | 1688749 | 19.89 |
| 63 | 0.01335 | 83871 | 1120 | 83311 | 1604354 | 19.13 |
| 64 | 0.01447 | 82751 | 1198 | 82152 | 1521044 | 18.38 |
| 65 | 0.01572 | 81553 | 1282 | 80912 | 1438891 | 17.64 |
| 66 | 0.01708 | 80271 | 1371 | 79586 | 1357979 | 16.92 |
| 67 | 0.01856 | 78900 | 1464 | 78168 | 1278393 | 16.20 |
| 68 | 0.02017 | 77436 | 1562 | 76655 | 1200225 | 15.50 |
| 69 | 0.02194 | 75874 | 1665 | 75042 | 1123571 | 14.81 |
| 70 | 0.02390 | 74209 | 1773 | 73323 | 1048529 | 14.13 |
| 71 | 0.02606 | 72436 | 1888 | 71492 | 975206 | 13.46 |
| 72 | 0.02846 | 70548 | 2008 | 69544 | 903714 | 12.81 |
| 73 | 0.03108 | 68541 | 2130 | 67476 | 834170 | 12.17 |
| 74 | 0.03393 | 66410 | 2253 | 65284 | 766694 | 11.54 |
| 75 | 0.03700 | 64157 | 2374 | 62970 | 701410 | 10.93 |
| 76 | 0.04030 | 61784 | 2490 | 60539 | 638440 | 10.33 |
| 77 | 0.04385 | 59294 | 2600 | 57994 | 577901 | 9.75 |
| 78 | 0.04771 | 56694 | 2705 | 55342 | 519907 | 9.17 |
| 79 | 0.05190 | 53989 | 2802 | 52588 | 464566 | 8.60 |
| 80 | 0.05644 | 51187 | 2889 | 49743 | 411977 | 8.05 |
| 81 | 0.06137 | 48298 | 2964 | 46816 | 362234 | 7.50 |
| 82 | 0.06672 | 45334 | 3025 | 43822 | 315418 | 6.96 |
| 83 | 0.07251 | 42309 | 3068 | 40775 | 271596 | 6.42 |
| 84 | 0.07879 | 39241 | 3092 | 37695 | 230821 | 5.88 |
| 85+ | 1.00000 | 36150 | 36150 | 193126 | 193126 | 5.34 |

表12 彰化縣簡易生命表(續4)

民國112年

女性

| 年齡 X | 死亡機率 q_x | 生存數 l_x | 死亡數 d_x | 定 常 人 口 | | 平均餘命 e^o_x |
|---------|---------------|--------------|--------------|---------|---------|-----------------|
| | | | | L_x | T_x | |
| 0M | 0.00165 | 100000 | 165 | 8326 | 8362426 | 83.62 |
| 1M | 0.00021 | 99835 | 21 | 8319 | 8354100 | 83.68 |
| 2M | 0.00015 | 99813 | 15 | 8317 | 8345781 | 83.61 |
| 3M | 0.00031 | 99799 | 31 | 24946 | 8337464 | 83.54 |
| 6M | 0.00029 | 99768 | 29 | 49877 | 8312518 | 83.32 |
| 0 | 0.00261 | 100000 | 261 | 99785 | 8362426 | 83.62 |
| 1 | 0.00026 | 99739 | 26 | 99726 | 8262641 | 82.84 |
| 2 | 0.00015 | 99713 | 15 | 99705 | 8162916 | 81.86 |
| 3 | 0.00010 | 99697 | 10 | 99692 | 8063211 | 80.88 |
| 4 | 0.00008 | 99688 | 8 | 99684 | 7963518 | 79.88 |
| 5 | 0.00009 | 99679 | 9 | 99675 | 7863835 | 78.89 |
| 6 | 0.00011 | 99670 | 11 | 99665 | 7764160 | 77.90 |
| 7 | 0.00012 | 99659 | 12 | 99653 | 7664495 | 76.91 |
| 8 | 0.00012 | 99647 | 12 | 99641 | 7564842 | 75.92 |
| 9 | 0.00012 | 99635 | 12 | 99629 | 7465201 | 74.93 |
| 10 | 0.00012 | 99623 | 12 | 99617 | 7365572 | 73.93 |
| 11 | 0.00012 | 99611 | 12 | 99605 | 7265955 | 72.94 |
| 12 | 0.00014 | 99599 | 14 | 99592 | 7166350 | 71.95 |
| 13 | 0.00017 | 99585 | 17 | 99576 | 7066759 | 70.96 |
| 14 | 0.00021 | 99568 | 21 | 99557 | 6967182 | 69.97 |
| 15 | 0.00026 | 99547 | 26 | 99534 | 6867625 | 68.99 |
| 16 | 0.00030 | 99521 | 30 | 99506 | 6768091 | 68.01 |
| 17 | 0.00034 | 99491 | 34 | 99474 | 6668585 | 67.03 |
| 18 | 0.00035 | 99457 | 35 | 99440 | 6569111 | 66.05 |
| 19 | 0.00035 | 99422 | 35 | 99405 | 6469671 | 65.07 |
| 20 | 0.00035 | 99387 | 35 | 99369 | 6370267 | 64.10 |
| 21 | 0.00035 | 99352 | 34 | 99335 | 6270897 | 63.12 |
| 22 | 0.00034 | 99318 | 34 | 99300 | 6171563 | 62.14 |
| 23 | 0.00035 | 99283 | 35 | 99266 | 6072262 | 61.16 |
| 24 | 0.00036 | 99249 | 35 | 99231 | 5972996 | 60.18 |
| 25 | 0.00036 | 99214 | 36 | 99196 | 5873765 | 59.20 |
| 26 | 0.00037 | 99177 | 37 | 99159 | 5774569 | 58.22 |
| 27 | 0.00038 | 99141 | 37 | 99122 | 5675410 | 57.25 |
| 28 | 0.00038 | 99103 | 37 | 99085 | 5576288 | 56.27 |
| 29 | 0.00037 | 99066 | 37 | 99047 | 5477204 | 55.29 |
| 30 | 0.00038 | 99029 | 37 | 99010 | 5378156 | 54.31 |
| 31 | 0.00039 | 98992 | 38 | 98972 | 5279146 | 53.33 |
| 32 | 0.00041 | 98953 | 41 | 98933 | 5180174 | 52.35 |
| 33 | 0.00045 | 98913 | 45 | 98890 | 5081241 | 51.37 |
| 34 | 0.00050 | 98868 | 50 | 98843 | 4982351 | 50.39 |
| 35 | 0.00057 | 98818 | 56 | 98790 | 4883508 | 49.42 |
| 36 | 0.00064 | 98762 | 63 | 98730 | 4784717 | 48.45 |
| 37 | 0.00072 | 98699 | 71 | 98664 | 4685987 | 47.48 |
| 38 | 0.00080 | 98628 | 79 | 98589 | 4587323 | 46.51 |
| 39 | 0.00089 | 98549 | 88 | 98505 | 4488735 | 45.55 |

表12 彰化縣簡易生命表(續完)

民國112年

女性

| 年齡 X | 死亡機率 q_x | 生存數 l_x | 死亡數 d_x | 定 常 人 口 | | 平均餘命 e^o_x |
|---------|---------------|--------------|--------------|---------|---------|-----------------|
| | | | | L_x | T_x | |
| 40 | 0.00099 | 98461 | 97 | 98412 | 4390230 | 44.59 |
| 41 | 0.00108 | 98364 | 106 | 98311 | 4291817 | 43.63 |
| 42 | 0.00117 | 98257 | 115 | 98200 | 4193506 | 42.68 |
| 43 | 0.00125 | 98143 | 122 | 98081 | 4095306 | 41.73 |
| 44 | 0.00132 | 98020 | 129 | 97955 | 3997225 | 40.78 |
| 45 | 0.00139 | 97891 | 136 | 97823 | 3899270 | 39.83 |
| 46 | 0.00148 | 97754 | 144 | 97682 | 3801447 | 38.89 |
| 47 | 0.00158 | 97610 | 154 | 97533 | 3703765 | 37.94 |
| 48 | 0.00170 | 97456 | 165 | 97373 | 3606232 | 37.00 |
| 49 | 0.00183 | 97291 | 178 | 97202 | 3508858 | 36.07 |
| 50 | 0.00199 | 97113 | 193 | 97016 | 3411657 | 35.13 |
| 51 | 0.00215 | 96920 | 209 | 96815 | 3314641 | 34.20 |
| 52 | 0.00233 | 96711 | 225 | 96599 | 3217825 | 33.27 |
| 53 | 0.00251 | 96486 | 242 | 96365 | 3121227 | 32.35 |
| 54 | 0.00270 | 96244 | 260 | 96114 | 3024862 | 31.43 |
| 55 | 0.00291 | 95984 | 279 | 95845 | 2928747 | 30.51 |
| 56 | 0.00315 | 95705 | 301 | 95554 | 2832903 | 29.60 |
| 57 | 0.00342 | 95404 | 326 | 95240 | 2737349 | 28.69 |
| 58 | 0.00376 | 95077 | 357 | 94899 | 2642108 | 27.79 |
| 59 | 0.00414 | 94720 | 393 | 94524 | 2547210 | 26.89 |
| 60 | 0.00455 | 94327 | 430 | 94113 | 2452686 | 26.00 |
| 61 | 0.00492 | 93898 | 462 | 93667 | 2358573 | 25.12 |
| 62 | 0.00527 | 93435 | 492 | 93189 | 2264907 | 24.24 |
| 63 | 0.00560 | 92943 | 520 | 92683 | 2171717 | 23.37 |
| 64 | 0.00596 | 92423 | 551 | 92147 | 2079035 | 22.49 |
| 65 | 0.00643 | 91872 | 590 | 91577 | 1986887 | 21.63 |
| 66 | 0.00704 | 91282 | 643 | 90960 | 1895311 | 20.76 |
| 67 | 0.00785 | 90639 | 712 | 90283 | 1804350 | 19.91 |
| 68 | 0.00887 | 89927 | 797 | 89528 | 1714068 | 19.06 |
| 69 | 0.01006 | 89129 | 896 | 88681 | 1624540 | 18.23 |
| 70 | 0.01139 | 88233 | 1005 | 87730 | 1535859 | 17.41 |
| 71 | 0.01286 | 87228 | 1122 | 86667 | 1448129 | 16.60 |
| 72 | 0.01446 | 86106 | 1245 | 85483 | 1361462 | 15.81 |
| 73 | 0.01622 | 84861 | 1376 | 84173 | 1275978 | 15.04 |
| 74 | 0.01815 | 83485 | 1515 | 82727 | 1191805 | 14.28 |
| 75 | 0.02028 | 81970 | 1662 | 81139 | 1109078 | 13.53 |
| 76 | 0.02262 | 80307 | 1817 | 79399 | 1027940 | 12.80 |
| 77 | 0.02522 | 78491 | 1980 | 77501 | 948541 | 12.08 |
| 78 | 0.02813 | 76511 | 2152 | 75435 | 871040 | 11.38 |
| 79 | 0.03135 | 74359 | 2331 | 73193 | 795605 | 10.70 |
| 80 | 0.03495 | 72028 | 2517 | 70769 | 722411 | 10.03 |
| 81 | 0.03894 | 69510 | 2707 | 68157 | 651642 | 9.37 |
| 82 | 0.04339 | 66803 | 2898 | 65354 | 583485 | 8.73 |
| 83 | 0.04832 | 63905 | 3088 | 62361 | 518131 | 8.11 |
| 84 | 0.05381 | 60817 | 3272 | 59181 | 455770 | 7.49 |
| 85+ | 1.00000 | 57545 | 57545 | 396590 | 396590 | 6.89 |

表13 南投縣簡易生命表
民國112年

全體

| 年齡 X | 死亡機率 q_x | 生存數 l_x | 死亡數 d_x | 定 常 人 口 | | 平均餘命 e^o_x |
|---------|---------------|--------------|--------------|---------|---------|-----------------|
| | | | | L_x | T_x | |
| 0M | 0.00242 | 100000 | 242 | 8323 | 7852016 | 78.52 |
| 1M | 0.00032 | 99758 | 32 | 8312 | 7843693 | 78.63 |
| 2M | 0.00019 | 99726 | 19 | 8310 | 7835381 | 78.57 |
| 3M | 0.00040 | 99708 | 40 | 24922 | 7827072 | 78.50 |
| 6M | 0.00038 | 99668 | 38 | 49824 | 7802150 | 78.28 |
| 0 | 0.00371 | 100000 | 371 | 99691 | 7852016 | 78.52 |
| 1 | 0.00060 | 99629 | 59 | 99600 | 7752325 | 77.81 |
| 2 | 0.00039 | 99570 | 39 | 99551 | 7652726 | 76.86 |
| 3 | 0.00025 | 99532 | 25 | 99519 | 7553175 | 75.89 |
| 4 | 0.00018 | 99506 | 18 | 99497 | 7453656 | 74.91 |
| 5 | 0.00016 | 99488 | 16 | 99480 | 7354159 | 73.92 |
| 6 | 0.00016 | 99472 | 16 | 99464 | 7254678 | 72.93 |
| 7 | 0.00020 | 99456 | 20 | 99446 | 7155214 | 71.94 |
| 8 | 0.00020 | 99437 | 20 | 99427 | 7055767 | 70.96 |
| 9 | 0.00016 | 99417 | 16 | 99409 | 6956341 | 69.97 |
| 10 | 0.00011 | 99401 | 11 | 99395 | 6856932 | 68.98 |
| 11 | 0.00008 | 99390 | 8 | 99386 | 6757536 | 67.99 |
| 12 | 0.00007 | 99382 | 7 | 99379 | 6658151 | 67.00 |
| 13 | 0.00009 | 99375 | 9 | 99371 | 6558772 | 66.00 |
| 14 | 0.00015 | 99366 | 15 | 99359 | 6459401 | 65.01 |
| 15 | 0.00024 | 99351 | 23 | 99339 | 6360043 | 64.02 |
| 16 | 0.00032 | 99328 | 32 | 99312 | 6260703 | 63.03 |
| 17 | 0.00039 | 99296 | 39 | 99276 | 6161392 | 62.05 |
| 18 | 0.00045 | 99257 | 44 | 99234 | 6062116 | 61.08 |
| 19 | 0.00049 | 99212 | 49 | 99188 | 5962881 | 60.10 |
| 20 | 0.00053 | 99163 | 52 | 99137 | 5863694 | 59.13 |
| 21 | 0.00055 | 99111 | 54 | 99084 | 5764556 | 58.16 |
| 22 | 0.00055 | 99057 | 54 | 99030 | 5665472 | 57.19 |
| 23 | 0.00052 | 99003 | 51 | 98977 | 5566443 | 56.23 |
| 24 | 0.00047 | 98952 | 47 | 98928 | 5467465 | 55.25 |
| 25 | 0.00042 | 98905 | 42 | 98884 | 5368537 | 54.28 |
| 26 | 0.00039 | 98863 | 39 | 98844 | 5269653 | 53.30 |
| 27 | 0.00039 | 98824 | 38 | 98805 | 5170810 | 52.32 |
| 28 | 0.00042 | 98786 | 42 | 98765 | 5072005 | 51.34 |
| 29 | 0.00050 | 98744 | 49 | 98719 | 4973240 | 50.37 |
| 30 | 0.00059 | 98695 | 59 | 98666 | 4874521 | 49.39 |
| 31 | 0.00071 | 98636 | 70 | 98601 | 4775855 | 48.42 |
| 32 | 0.00085 | 98566 | 84 | 98524 | 4677254 | 47.45 |
| 33 | 0.00102 | 98482 | 100 | 98432 | 4578730 | 46.49 |
| 34 | 0.00119 | 98382 | 118 | 98323 | 4480298 | 45.54 |
| 35 | 0.00139 | 98264 | 137 | 98196 | 4381975 | 44.59 |
| 36 | 0.00160 | 98127 | 157 | 98049 | 4283780 | 43.66 |
| 37 | 0.00180 | 97971 | 177 | 97882 | 4185731 | 42.72 |
| 38 | 0.00201 | 97794 | 197 | 97696 | 4087848 | 41.80 |
| 39 | 0.00222 | 97597 | 217 | 97489 | 3990152 | 40.88 |

表13 南投縣簡易生命表(續1)

民國112年

全體

| 年齡 X | 死亡機率 q_x | 生存數 l_x | 死亡數 d_x | 定 常 人 口 | | 平均餘命 e^o_x |
|---------|---------------|--------------|--------------|---------|---------|-----------------|
| | | | | L_x | T_x | |
| 40 | 0.00244 | 97380 | 237 | 97262 | 3892664 | 39.97 |
| 41 | 0.00266 | 97143 | 258 | 97014 | 3795402 | 39.07 |
| 42 | 0.00289 | 96885 | 280 | 96745 | 3698388 | 38.17 |
| 43 | 0.00312 | 96605 | 301 | 96454 | 3601643 | 37.28 |
| 44 | 0.00336 | 96304 | 324 | 96142 | 3505189 | 36.40 |
| 45 | 0.00361 | 95980 | 346 | 95807 | 3409047 | 35.52 |
| 46 | 0.00387 | 95634 | 370 | 95449 | 3313240 | 34.65 |
| 47 | 0.00415 | 95263 | 395 | 95066 | 3217791 | 33.78 |
| 48 | 0.00445 | 94868 | 422 | 94657 | 3122725 | 32.92 |
| 49 | 0.00477 | 94446 | 450 | 94221 | 3028069 | 32.06 |
| 50 | 0.00510 | 93996 | 479 | 93756 | 2933848 | 31.21 |
| 51 | 0.00543 | 93517 | 508 | 93263 | 2840092 | 30.37 |
| 52 | 0.00576 | 93009 | 535 | 92741 | 2746829 | 29.53 |
| 53 | 0.00608 | 92474 | 562 | 92192 | 2654088 | 28.70 |
| 54 | 0.00641 | 91911 | 589 | 91617 | 2561895 | 27.87 |
| 55 | 0.00674 | 91322 | 616 | 91014 | 2470279 | 27.05 |
| 56 | 0.00709 | 90706 | 643 | 90385 | 2379265 | 26.23 |
| 57 | 0.00744 | 90063 | 670 | 89728 | 2288880 | 25.41 |
| 58 | 0.00782 | 89393 | 699 | 89043 | 2199152 | 24.60 |
| 59 | 0.00823 | 88693 | 730 | 88329 | 2110109 | 23.79 |
| 60 | 0.00867 | 87964 | 763 | 87582 | 2021781 | 22.98 |
| 61 | 0.00910 | 87201 | 794 | 86804 | 1934199 | 22.18 |
| 62 | 0.00961 | 86407 | 831 | 85992 | 1847395 | 21.38 |
| 63 | 0.01023 | 85576 | 875 | 85139 | 1761403 | 20.58 |
| 64 | 0.01097 | 84701 | 929 | 84237 | 1676264 | 19.79 |
| 65 | 0.01185 | 83772 | 993 | 83276 | 1592027 | 19.00 |
| 66 | 0.01289 | 82779 | 1067 | 82246 | 1508752 | 18.23 |
| 67 | 0.01410 | 81712 | 1152 | 81136 | 1426506 | 17.46 |
| 68 | 0.01551 | 80560 | 1249 | 79935 | 1345370 | 16.70 |
| 69 | 0.01711 | 79311 | 1357 | 78633 | 1265434 | 15.96 |
| 70 | 0.01892 | 77954 | 1475 | 77217 | 1186802 | 15.22 |
| 71 | 0.02094 | 76480 | 1602 | 75679 | 1109585 | 14.51 |
| 72 | 0.02319 | 74878 | 1737 | 74010 | 1033906 | 13.81 |
| 73 | 0.02567 | 73141 | 1878 | 72203 | 959896 | 13.12 |
| 74 | 0.02837 | 71264 | 2022 | 70253 | 887694 | 12.46 |
| 75 | 0.03129 | 69242 | 2166 | 68159 | 817441 | 11.81 |
| 76 | 0.03442 | 67075 | 2309 | 65921 | 749282 | 11.17 |
| 77 | 0.03780 | 64767 | 2448 | 63543 | 683361 | 10.55 |
| 78 | 0.04151 | 62319 | 2587 | 61025 | 619818 | 9.95 |
| 79 | 0.04558 | 59732 | 2722 | 58370 | 558793 | 9.36 |
| 80 | 0.05003 | 57009 | 2852 | 55583 | 500423 | 8.78 |
| 81 | 0.05491 | 54157 | 2974 | 52670 | 444840 | 8.21 |
| 82 | 0.06024 | 51184 | 3083 | 49642 | 392169 | 7.66 |
| 83 | 0.06608 | 48100 | 3178 | 46511 | 342527 | 7.12 |
| 84 | 0.07246 | 44922 | 3255 | 43294 | 296016 | 6.59 |
| 85+ | 1.00000 | 41667 | 41667 | 252722 | 252722 | 6.07 |

表13 南投縣簡易生命表(續2)

民國112年

男性

| 年齡 X | 死亡機率 q_x | 生存數 l_x | 死亡數 d_x | 定 常 人 口 | | 平均餘命 e^o_x |
|---------|---------------|--------------|--------------|---------|---------|-----------------|
| | | | | L_x | T_x | |
| 0M | 0.00262 | 100000 | 262 | 8322 | 7497706 | 74.98 |
| 1M | 0.00035 | 99738 | 35 | 8310 | 7489384 | 75.09 |
| 2M | 0.00018 | 99703 | 18 | 8308 | 7481074 | 75.03 |
| 3M | 0.00039 | 99686 | 39 | 24917 | 7472766 | 74.96 |
| 6M | 0.00038 | 99647 | 38 | 49814 | 7447849 | 74.74 |
| 0 | 0.00391 | 100000 | 391 | 99671 | 7497706 | 74.98 |
| 1 | 0.00082 | 99609 | 81 | 99568 | 7398035 | 74.27 |
| 2 | 0.00054 | 99528 | 53 | 99501 | 7298467 | 73.33 |
| 3 | 0.00036 | 99474 | 36 | 99456 | 7198966 | 72.37 |
| 4 | 0.00027 | 99439 | 27 | 99425 | 7099509 | 71.40 |
| 5 | 0.00024 | 99412 | 24 | 99400 | 7000084 | 70.41 |
| 6 | 0.00025 | 99388 | 25 | 99375 | 6900684 | 69.43 |
| 7 | 0.00030 | 99363 | 30 | 99348 | 6801309 | 68.45 |
| 8 | 0.00031 | 99333 | 31 | 99317 | 6701961 | 67.47 |
| 9 | 0.00024 | 99302 | 24 | 99290 | 6602644 | 66.49 |
| 10 | 0.00018 | 99278 | 18 | 99269 | 6503354 | 65.51 |
| 11 | 0.00012 | 99260 | 12 | 99254 | 6404085 | 64.52 |
| 12 | 0.00010 | 99248 | 10 | 99243 | 6304831 | 63.53 |
| 13 | 0.00014 | 99238 | 14 | 99231 | 6205588 | 62.53 |
| 14 | 0.00023 | 99224 | 23 | 99212 | 6106357 | 61.54 |
| 15 | 0.00036 | 99201 | 36 | 99183 | 6007145 | 60.56 |
| 16 | 0.00049 | 99165 | 48 | 99141 | 5907963 | 59.58 |
| 17 | 0.00059 | 99117 | 58 | 99088 | 5808822 | 58.61 |
| 18 | 0.00066 | 99059 | 65 | 99026 | 5709734 | 57.64 |
| 19 | 0.00071 | 98994 | 70 | 98959 | 5610708 | 56.68 |
| 20 | 0.00074 | 98924 | 73 | 98887 | 5511749 | 55.72 |
| 21 | 0.00076 | 98850 | 75 | 98813 | 5412862 | 54.76 |
| 22 | 0.00075 | 98775 | 75 | 98738 | 5314050 | 53.80 |
| 23 | 0.00073 | 98701 | 72 | 98665 | 5215312 | 52.84 |
| 24 | 0.00068 | 98629 | 67 | 98596 | 5116647 | 51.88 |
| 25 | 0.00063 | 98562 | 62 | 98531 | 5018051 | 50.91 |
| 26 | 0.00060 | 98500 | 59 | 98471 | 4919520 | 49.94 |
| 27 | 0.00060 | 98442 | 59 | 98412 | 4821049 | 48.97 |
| 28 | 0.00064 | 98383 | 63 | 98352 | 4722637 | 48.00 |
| 29 | 0.00071 | 98320 | 70 | 98285 | 4624286 | 47.03 |
| 30 | 0.00083 | 98250 | 81 | 98209 | 4526000 | 46.07 |
| 31 | 0.00098 | 98169 | 96 | 98120 | 4427791 | 45.10 |
| 32 | 0.00118 | 98072 | 115 | 98015 | 4329671 | 44.15 |
| 33 | 0.00142 | 97957 | 140 | 97887 | 4231656 | 43.20 |
| 34 | 0.00172 | 97817 | 168 | 97733 | 4133769 | 42.26 |
| 35 | 0.00204 | 97650 | 199 | 97550 | 4036035 | 41.33 |
| 36 | 0.00237 | 97451 | 230 | 97336 | 3938485 | 40.42 |
| 37 | 0.00268 | 97220 | 261 | 97090 | 3841150 | 39.51 |
| 38 | 0.00298 | 96959 | 289 | 96815 | 3744060 | 38.61 |
| 39 | 0.00326 | 96670 | 316 | 96513 | 3647245 | 37.73 |

表13 南投縣簡易生命表(續3)

民國112年

男性

| 年齡 X | 死亡機率 q_x | 生存數 l_x | 死亡數 d_x | 定 常 人 口 | | 平均餘命 e^o_x |
|---------|---------------|--------------|--------------|---------|---------|-----------------|
| | | | | L_x | T_x | |
| 40 | 0.00355 | 96355 | 342 | 96184 | 3550732 | 36.85 |
| 41 | 0.00386 | 96013 | 370 | 95828 | 3454548 | 35.98 |
| 42 | 0.00419 | 95643 | 401 | 95442 | 3358721 | 35.12 |
| 43 | 0.00456 | 95242 | 435 | 95024 | 3263279 | 34.26 |
| 44 | 0.00496 | 94807 | 470 | 94572 | 3168254 | 33.42 |
| 45 | 0.00538 | 94337 | 508 | 94083 | 3073682 | 32.58 |
| 46 | 0.00582 | 93829 | 546 | 93556 | 2979599 | 31.76 |
| 47 | 0.00627 | 93283 | 585 | 92991 | 2886043 | 30.94 |
| 48 | 0.00674 | 92699 | 625 | 92386 | 2793052 | 30.13 |
| 49 | 0.00723 | 92074 | 665 | 91741 | 2700666 | 29.33 |
| 50 | 0.00772 | 91408 | 706 | 91056 | 2608925 | 28.54 |
| 51 | 0.00820 | 90703 | 743 | 90331 | 2517869 | 27.76 |
| 52 | 0.00865 | 89959 | 778 | 89570 | 2427538 | 26.98 |
| 53 | 0.00907 | 89181 | 809 | 88777 | 2337968 | 26.22 |
| 54 | 0.00948 | 88372 | 838 | 87953 | 2249191 | 25.45 |
| 55 | 0.00989 | 87534 | 865 | 87101 | 2161238 | 24.69 |
| 56 | 0.01029 | 86669 | 892 | 86223 | 2074137 | 23.93 |
| 57 | 0.01070 | 85777 | 918 | 85318 | 1987914 | 23.18 |
| 58 | 0.01112 | 84859 | 944 | 84387 | 1902596 | 22.42 |
| 59 | 0.01157 | 83915 | 971 | 83430 | 1818210 | 21.67 |
| 60 | 0.01207 | 82944 | 1001 | 82444 | 1734780 | 20.91 |
| 61 | 0.01262 | 81943 | 1034 | 81426 | 1652336 | 20.16 |
| 62 | 0.01336 | 80909 | 1081 | 80369 | 1570910 | 19.42 |
| 63 | 0.01430 | 79828 | 1141 | 79257 | 1490541 | 18.67 |
| 64 | 0.01543 | 78687 | 1214 | 78080 | 1411284 | 17.94 |
| 65 | 0.01673 | 77473 | 1296 | 76825 | 1333204 | 17.21 |
| 66 | 0.01818 | 76177 | 1385 | 75484 | 1256379 | 16.49 |
| 67 | 0.01978 | 74792 | 1479 | 74052 | 1180895 | 15.79 |
| 68 | 0.02154 | 73313 | 1579 | 72523 | 1106843 | 15.10 |
| 69 | 0.02349 | 71734 | 1685 | 70891 | 1034320 | 14.42 |
| 70 | 0.02567 | 70049 | 1798 | 69150 | 963429 | 13.75 |
| 71 | 0.02809 | 68251 | 1917 | 67292 | 894279 | 13.10 |
| 72 | 0.03077 | 66334 | 2041 | 65313 | 826987 | 12.47 |
| 73 | 0.03371 | 64293 | 2167 | 63209 | 761673 | 11.85 |
| 74 | 0.03689 | 62126 | 2292 | 60980 | 698464 | 11.24 |
| 75 | 0.04032 | 59834 | 2412 | 58627 | 637485 | 10.65 |
| 76 | 0.04397 | 57421 | 2525 | 56159 | 578857 | 10.08 |
| 77 | 0.04791 | 54896 | 2630 | 53581 | 522698 | 9.52 |
| 78 | 0.05219 | 52266 | 2728 | 50902 | 469117 | 8.98 |
| 79 | 0.05684 | 49538 | 2816 | 48130 | 418215 | 8.44 |
| 80 | 0.06189 | 46722 | 2892 | 45276 | 370085 | 7.92 |
| 81 | 0.06738 | 43831 | 2953 | 42354 | 324809 | 7.41 |
| 82 | 0.07333 | 40877 | 2997 | 39379 | 282455 | 6.91 |
| 83 | 0.07978 | 37880 | 3022 | 36369 | 243076 | 6.42 |
| 84 | 0.08677 | 34858 | 3025 | 33345 | 206707 | 5.93 |
| 85+ | 1.00000 | 31833 | 31833 | 173362 | 173362 | 5.45 |

表13 南投縣簡易生命表(續4)

民國112年

女性

| 年齡 X | 死亡機率 q_x | 生存數 l_x | 死亡數 d_x | 定 常 人 口 | | 平均餘命 e^o_x |
|---------|---------------|--------------|--------------|---------|---------|-----------------|
| | | | | L_x | T_x | |
| 0M | 0.00220 | 100000 | 220 | 8324 | 8266926 | 82.67 |
| 1M | 0.00029 | 99780 | 29 | 8314 | 8258602 | 82.77 |
| 2M | 0.00020 | 99751 | 20 | 8312 | 8250288 | 82.71 |
| 3M | 0.00041 | 99732 | 41 | 24928 | 8241977 | 82.64 |
| 6M | 0.00039 | 99690 | 38 | 49836 | 8217049 | 82.43 |
| 0 | 0.00348 | 100000 | 348 | 99713 | 8266926 | 82.67 |
| 1 | 0.00035 | 99652 | 35 | 99634 | 8167213 | 81.96 |
| 2 | 0.00022 | 99617 | 22 | 99606 | 8067579 | 80.99 |
| 3 | 0.00014 | 99595 | 14 | 99588 | 7967973 | 80.00 |
| 4 | 0.00009 | 99581 | 9 | 99577 | 7868385 | 79.01 |
| 5 | 0.00007 | 99573 | 7 | 99569 | 7768808 | 78.02 |
| 6 | 0.00007 | 99566 | 7 | 99562 | 7669239 | 77.03 |
| 7 | 0.00008 | 99559 | 8 | 99555 | 7569676 | 76.03 |
| 8 | 0.00008 | 99551 | 8 | 99547 | 7470121 | 75.04 |
| 9 | 0.00006 | 99543 | 6 | 99540 | 7370574 | 74.04 |
| 10 | 0.00005 | 99537 | 5 | 99534 | 7271034 | 73.05 |
| 11 | 0.00003 | 99532 | 3 | 99531 | 7171500 | 72.05 |
| 12 | 0.00003 | 99529 | 3 | 99528 | 7071970 | 71.05 |
| 13 | 0.00004 | 99526 | 4 | 99524 | 6972442 | 70.06 |
| 14 | 0.00007 | 99522 | 7 | 99519 | 6872918 | 69.06 |
| 15 | 0.00010 | 99516 | 10 | 99511 | 6773398 | 68.06 |
| 16 | 0.00015 | 99505 | 14 | 99498 | 6673888 | 67.07 |
| 17 | 0.00018 | 99491 | 18 | 99482 | 6574390 | 66.08 |
| 18 | 0.00022 | 99473 | 22 | 99461 | 6474908 | 65.09 |
| 19 | 0.00026 | 99450 | 26 | 99437 | 6375446 | 64.11 |
| 20 | 0.00029 | 99425 | 29 | 99410 | 6276009 | 63.12 |
| 21 | 0.00031 | 99396 | 31 | 99380 | 6176599 | 62.14 |
| 22 | 0.00032 | 99364 | 31 | 99349 | 6077219 | 61.16 |
| 23 | 0.00029 | 99333 | 29 | 99319 | 5977870 | 60.18 |
| 24 | 0.00025 | 99304 | 25 | 99292 | 5878552 | 59.20 |
| 25 | 0.00020 | 99279 | 20 | 99269 | 5779260 | 58.21 |
| 26 | 0.00017 | 99259 | 17 | 99251 | 5679991 | 57.22 |
| 27 | 0.00016 | 99242 | 16 | 99234 | 5580740 | 56.23 |
| 28 | 0.00019 | 99226 | 19 | 99217 | 5481506 | 55.24 |
| 29 | 0.00024 | 99208 | 24 | 99196 | 5382289 | 54.25 |
| 30 | 0.00032 | 99183 | 31 | 99168 | 5283094 | 53.27 |
| 31 | 0.00039 | 99152 | 39 | 99133 | 5183926 | 52.28 |
| 32 | 0.00047 | 99113 | 46 | 99090 | 5084794 | 51.30 |
| 33 | 0.00052 | 99067 | 52 | 99041 | 4985704 | 50.33 |
| 34 | 0.00058 | 99015 | 57 | 98986 | 4886663 | 49.35 |
| 35 | 0.00063 | 98958 | 63 | 98926 | 4787676 | 48.38 |
| 36 | 0.00070 | 98895 | 70 | 98860 | 4688750 | 47.41 |
| 37 | 0.00080 | 98825 | 79 | 98786 | 4589890 | 46.44 |
| 38 | 0.00092 | 98747 | 91 | 98701 | 4491103 | 45.48 |
| 39 | 0.00106 | 98656 | 105 | 98604 | 4392402 | 44.52 |

表13 南投縣簡易生命表(續完)

民國112年

女性

| 年齡 X | 死亡機率 q_x | 生存數 l_x | 死亡數 d_x | 定 常 人 口 | | 平均餘命 e^o_x |
|---------|---------------|--------------|--------------|---------|---------|-----------------|
| | | | | L_x | T_x | |
| 40 | 0.00121 | 98552 | 119 | 98492 | 4293798 | 43.57 |
| 41 | 0.00136 | 98432 | 134 | 98365 | 4195306 | 42.62 |
| 42 | 0.00149 | 98299 | 146 | 98225 | 4096941 | 41.68 |
| 43 | 0.00160 | 98152 | 157 | 98074 | 3998715 | 40.74 |
| 44 | 0.00169 | 97995 | 166 | 97912 | 3900642 | 39.80 |
| 45 | 0.00178 | 97829 | 174 | 97742 | 3802729 | 38.87 |
| 46 | 0.00187 | 97655 | 183 | 97564 | 3704987 | 37.94 |
| 47 | 0.00197 | 97472 | 192 | 97376 | 3607423 | 37.01 |
| 48 | 0.00209 | 97280 | 203 | 97178 | 3510047 | 36.08 |
| 49 | 0.00221 | 97077 | 215 | 96969 | 3412869 | 35.16 |
| 50 | 0.00235 | 96862 | 228 | 96748 | 3315900 | 34.23 |
| 51 | 0.00251 | 96634 | 243 | 96513 | 3219152 | 33.31 |
| 52 | 0.00269 | 96391 | 260 | 96262 | 3122639 | 32.40 |
| 53 | 0.00290 | 96132 | 279 | 95992 | 3026378 | 31.48 |
| 54 | 0.00314 | 95853 | 301 | 95703 | 2930385 | 30.57 |
| 55 | 0.00339 | 95552 | 324 | 95390 | 2834682 | 29.67 |
| 56 | 0.00367 | 95228 | 349 | 95053 | 2739292 | 28.77 |
| 57 | 0.00397 | 94879 | 377 | 94690 | 2644239 | 27.87 |
| 58 | 0.00431 | 94502 | 407 | 94298 | 2549549 | 26.98 |
| 59 | 0.00469 | 94095 | 441 | 93874 | 2455250 | 26.09 |
| 60 | 0.00508 | 93653 | 476 | 93415 | 2361376 | 25.21 |
| 61 | 0.00540 | 93178 | 503 | 92926 | 2267961 | 24.34 |
| 62 | 0.00569 | 92675 | 528 | 92411 | 2175035 | 23.47 |
| 63 | 0.00599 | 92147 | 552 | 91871 | 2082624 | 22.60 |
| 64 | 0.00634 | 91595 | 580 | 91305 | 1990753 | 21.73 |
| 65 | 0.00681 | 91015 | 620 | 90705 | 1899448 | 20.87 |
| 66 | 0.00745 | 90395 | 673 | 90059 | 1808743 | 20.01 |
| 67 | 0.00830 | 89722 | 745 | 89350 | 1718685 | 19.16 |
| 68 | 0.00939 | 88977 | 835 | 88560 | 1629335 | 18.31 |
| 69 | 0.01069 | 88142 | 943 | 87671 | 1540775 | 17.48 |
| 70 | 0.01221 | 87200 | 1064 | 86667 | 1453105 | 16.66 |
| 71 | 0.01392 | 86135 | 1199 | 85536 | 1366437 | 15.86 |
| 72 | 0.01583 | 84936 | 1345 | 84264 | 1280902 | 15.08 |
| 73 | 0.01797 | 83591 | 1502 | 82840 | 1196638 | 14.32 |
| 74 | 0.02034 | 82089 | 1669 | 81255 | 1113797 | 13.57 |
| 75 | 0.02294 | 80420 | 1845 | 79498 | 1032542 | 12.84 |
| 76 | 0.02579 | 78575 | 2026 | 77562 | 953045 | 12.13 |
| 77 | 0.02893 | 76549 | 2215 | 75441 | 875483 | 11.44 |
| 78 | 0.03245 | 74334 | 2412 | 73128 | 800041 | 10.76 |
| 79 | 0.03639 | 71922 | 2617 | 70613 | 726914 | 10.11 |
| 80 | 0.04080 | 69304 | 2828 | 67890 | 656301 | 9.47 |
| 81 | 0.04573 | 66476 | 3040 | 64956 | 588411 | 8.85 |
| 82 | 0.05124 | 63436 | 3250 | 61811 | 523454 | 8.25 |
| 83 | 0.05739 | 60186 | 3454 | 58459 | 461643 | 7.67 |
| 84 | 0.06426 | 56732 | 3645 | 54909 | 403184 | 7.11 |
| 85+ | 1.00000 | 53086 | 53086 | 348275 | 348275 | 6.56 |

表14 雲林縣簡易生命表
民國112年

全體

| 年齡 X | 死亡機率 q_x | 生存數 l_x | 死亡數 d_x | 定 常 人 口 | | 平均餘命 e^o_x |
|---------|---------------|--------------|--------------|---------|---------|-----------------|
| | | | | L_x | T_x | |
| 0M | 0.00281 | 100000 | 281 | 8322 | 7856314 | 78.56 |
| 1M | 0.00035 | 99719 | 35 | 8308 | 7847992 | 78.70 |
| 2M | 0.00023 | 99684 | 23 | 8306 | 7839684 | 78.65 |
| 3M | 0.00045 | 99661 | 45 | 24910 | 7831378 | 78.58 |
| 6M | 0.00042 | 99616 | 42 | 49798 | 7806468 | 78.37 |
| 0 | 0.00426 | 100000 | 426 | 99643 | 7856314 | 78.56 |
| 1 | 0.00036 | 99574 | 36 | 99557 | 7756670 | 77.90 |
| 2 | 0.00020 | 99539 | 20 | 99529 | 7657114 | 76.93 |
| 3 | 0.00011 | 99519 | 11 | 99513 | 7557585 | 75.94 |
| 4 | 0.00007 | 99507 | 7 | 99504 | 7458072 | 74.95 |
| 5 | 0.00006 | 99500 | 6 | 99497 | 7358568 | 73.96 |
| 6 | 0.00006 | 99495 | 6 | 99491 | 7259071 | 72.96 |
| 7 | 0.00008 | 99488 | 8 | 99484 | 7159579 | 71.96 |
| 8 | 0.00009 | 99481 | 8 | 99476 | 7060095 | 70.97 |
| 9 | 0.00010 | 99472 | 10 | 99467 | 6960619 | 69.98 |
| 10 | 0.00012 | 99462 | 12 | 99456 | 6861152 | 68.98 |
| 11 | 0.00014 | 99450 | 14 | 99443 | 6761695 | 67.99 |
| 12 | 0.00017 | 99436 | 17 | 99427 | 6662252 | 67.00 |
| 13 | 0.00021 | 99419 | 20 | 99409 | 6562825 | 66.01 |
| 14 | 0.00024 | 99398 | 24 | 99386 | 6463417 | 65.03 |
| 15 | 0.00028 | 99374 | 28 | 99360 | 6364030 | 64.04 |
| 16 | 0.00032 | 99346 | 32 | 99330 | 6264670 | 63.06 |
| 17 | 0.00037 | 99314 | 37 | 99296 | 6165339 | 62.08 |
| 18 | 0.00043 | 99277 | 43 | 99256 | 6066044 | 61.10 |
| 19 | 0.00049 | 99234 | 49 | 99210 | 5966788 | 60.13 |
| 20 | 0.00056 | 99185 | 55 | 99158 | 5867578 | 59.16 |
| 21 | 0.00061 | 99130 | 60 | 99100 | 5768421 | 58.19 |
| 22 | 0.00064 | 99070 | 63 | 99038 | 5669321 | 57.23 |
| 23 | 0.00065 | 99007 | 64 | 98975 | 5570282 | 56.26 |
| 24 | 0.00064 | 98943 | 63 | 98911 | 5471308 | 55.30 |
| 25 | 0.00062 | 98880 | 61 | 98849 | 5372396 | 54.33 |
| 26 | 0.00061 | 98818 | 60 | 98788 | 5273547 | 53.37 |
| 27 | 0.00062 | 98758 | 61 | 98728 | 5174759 | 52.40 |
| 28 | 0.00065 | 98697 | 64 | 98665 | 5076032 | 51.43 |
| 29 | 0.00070 | 98633 | 69 | 98599 | 4977366 | 50.46 |
| 30 | 0.00076 | 98565 | 75 | 98527 | 4878767 | 49.50 |
| 31 | 0.00083 | 98490 | 82 | 98449 | 4780240 | 48.54 |
| 32 | 0.00091 | 98408 | 90 | 98363 | 4681792 | 47.58 |
| 33 | 0.00099 | 98318 | 98 | 98269 | 4583429 | 46.62 |
| 34 | 0.00108 | 98220 | 106 | 98167 | 4485160 | 45.66 |
| 35 | 0.00118 | 98114 | 116 | 98056 | 4386993 | 44.71 |
| 36 | 0.00130 | 97998 | 127 | 97934 | 4288937 | 43.77 |
| 37 | 0.00143 | 97871 | 140 | 97801 | 4191002 | 42.82 |
| 38 | 0.00159 | 97731 | 155 | 97653 | 4093202 | 41.88 |
| 39 | 0.00176 | 97576 | 172 | 97490 | 3995548 | 40.95 |

表14 雲林縣簡易生命表(續1)

民國112年

全體

| 年齡 X | 死亡機率 q_x | 生存數 l_x | 死亡數 d_x | 定 常 人 口 | | 平均餘命 e^o_x |
|---------|---------------|--------------|--------------|---------|---------|-----------------|
| | | | | L_x | T_x | |
| 40 | 0.00196 | 97404 | 191 | 97308 | 3898059 | 40.02 |
| 41 | 0.00216 | 97213 | 210 | 97108 | 3800750 | 39.10 |
| 42 | 0.00236 | 97003 | 229 | 96889 | 3703642 | 38.18 |
| 43 | 0.00257 | 96774 | 248 | 96650 | 3606754 | 37.27 |
| 44 | 0.00277 | 96526 | 268 | 96392 | 3510104 | 36.36 |
| 45 | 0.00299 | 96258 | 288 | 96114 | 3413712 | 35.46 |
| 46 | 0.00325 | 95970 | 311 | 95814 | 3317598 | 34.57 |
| 47 | 0.00354 | 95658 | 339 | 95489 | 3221784 | 33.68 |
| 48 | 0.00389 | 95320 | 370 | 95135 | 3126294 | 32.80 |
| 49 | 0.00428 | 94949 | 406 | 94746 | 3031160 | 31.92 |
| 50 | 0.00469 | 94543 | 444 | 94322 | 2936413 | 31.06 |
| 51 | 0.00512 | 94100 | 482 | 93859 | 2842092 | 30.20 |
| 52 | 0.00555 | 93618 | 519 | 93358 | 2748233 | 29.36 |
| 53 | 0.00597 | 93098 | 556 | 92820 | 2654875 | 28.52 |
| 54 | 0.00639 | 92542 | 592 | 92247 | 2562055 | 27.69 |
| 55 | 0.00682 | 91951 | 628 | 91637 | 2469808 | 26.86 |
| 56 | 0.00727 | 91323 | 663 | 90991 | 2378171 | 26.04 |
| 57 | 0.00772 | 90660 | 700 | 90310 | 2287180 | 25.23 |
| 58 | 0.00819 | 89960 | 737 | 89591 | 2196870 | 24.42 |
| 59 | 0.00870 | 89223 | 776 | 88835 | 2107279 | 23.62 |
| 60 | 0.00923 | 88447 | 817 | 88038 | 2018444 | 22.82 |
| 61 | 0.00979 | 87630 | 858 | 87201 | 1930406 | 22.03 |
| 62 | 0.01042 | 86772 | 904 | 86320 | 1843205 | 21.24 |
| 63 | 0.01114 | 85868 | 956 | 85390 | 1756885 | 20.46 |
| 64 | 0.01196 | 84912 | 1016 | 84404 | 1671495 | 19.69 |
| 65 | 0.01292 | 83896 | 1084 | 83354 | 1587091 | 18.92 |
| 66 | 0.01402 | 82812 | 1161 | 82232 | 1503737 | 18.16 |
| 67 | 0.01529 | 81651 | 1249 | 81027 | 1421505 | 17.41 |
| 68 | 0.01674 | 80403 | 1346 | 79730 | 1340478 | 16.67 |
| 69 | 0.01835 | 79057 | 1450 | 78332 | 1260748 | 15.95 |
| 70 | 0.02011 | 77606 | 1561 | 76826 | 1182417 | 15.24 |
| 71 | 0.02203 | 76046 | 1675 | 75208 | 1105591 | 14.54 |
| 72 | 0.02410 | 74370 | 1792 | 73474 | 1030383 | 13.85 |
| 73 | 0.02634 | 72578 | 1912 | 71622 | 956908 | 13.18 |
| 74 | 0.02876 | 70666 | 2033 | 69650 | 885286 | 12.53 |
| 75 | 0.03138 | 68634 | 2154 | 67557 | 815636 | 11.88 |
| 76 | 0.03422 | 66480 | 2275 | 65342 | 748080 | 11.25 |
| 77 | 0.03729 | 64205 | 2394 | 63008 | 682738 | 10.63 |
| 78 | 0.04063 | 61811 | 2512 | 60555 | 619730 | 10.03 |
| 79 | 0.04427 | 59299 | 2625 | 57987 | 559175 | 9.43 |
| 80 | 0.04822 | 56674 | 2733 | 55308 | 501188 | 8.84 |
| 81 | 0.05252 | 53941 | 2833 | 52525 | 445880 | 8.27 |
| 82 | 0.05718 | 51109 | 2923 | 49647 | 393355 | 7.70 |
| 83 | 0.06225 | 48186 | 3000 | 46686 | 343708 | 7.13 |
| 84 | 0.06775 | 45186 | 3061 | 43656 | 297022 | 6.57 |
| 85+ | 1.00000 | 42125 | 42125 | 253366 | 253366 | 6.01 |

表14 雲林縣簡易生命表(續2)

民國112年

男性

| 年齡 X | 死亡機率 q_x | 生存數 l_x | 死亡數 d_x | 定 常 人 口 | | 平均餘命 e^o_x |
|---------|---------------|--------------|--------------|---------|---------|-----------------|
| | | | | L_x | T_x | |
| 0M | 0.00306 | 100000 | 306 | 8321 | 7507147 | 75.07 |
| 1M | 0.00036 | 99694 | 36 | 8306 | 7498826 | 75.22 |
| 2M | 0.00025 | 99658 | 25 | 8304 | 7490520 | 75.16 |
| 3M | 0.00046 | 99633 | 46 | 24903 | 7482216 | 75.10 |
| 6M | 0.00041 | 99587 | 41 | 49783 | 7457313 | 74.88 |
| 0 | 0.00454 | 100000 | 454 | 99617 | 7507147 | 75.07 |
| 1 | 0.00047 | 99546 | 47 | 99523 | 7407530 | 74.41 |
| 2 | 0.00032 | 99500 | 32 | 99483 | 7308007 | 73.45 |
| 3 | 0.00022 | 99467 | 22 | 99457 | 7208524 | 72.47 |
| 4 | 0.00014 | 99446 | 14 | 99439 | 7109067 | 71.49 |
| 5 | 0.00010 | 99432 | 10 | 99427 | 7009628 | 70.50 |
| 6 | 0.00008 | 99422 | 8 | 99418 | 6910202 | 69.50 |
| 7 | 0.00009 | 99414 | 9 | 99409 | 6810784 | 68.51 |
| 8 | 0.00011 | 99405 | 11 | 99399 | 6711375 | 67.52 |
| 9 | 0.00014 | 99394 | 13 | 99387 | 6611976 | 66.52 |
| 10 | 0.00017 | 99381 | 17 | 99372 | 6512588 | 65.53 |
| 11 | 0.00022 | 99363 | 22 | 99353 | 6413216 | 64.54 |
| 12 | 0.00026 | 99342 | 26 | 99329 | 6313864 | 63.56 |
| 13 | 0.00031 | 99316 | 31 | 99300 | 6214535 | 62.57 |
| 14 | 0.00035 | 99285 | 35 | 99267 | 6115235 | 61.59 |
| 15 | 0.00040 | 99249 | 40 | 99230 | 6015968 | 60.61 |
| 16 | 0.00045 | 99210 | 45 | 99187 | 5916738 | 59.64 |
| 17 | 0.00052 | 99165 | 51 | 99139 | 5817551 | 58.67 |
| 18 | 0.00060 | 99114 | 59 | 99084 | 5718412 | 57.70 |
| 19 | 0.00069 | 99055 | 68 | 99020 | 5619328 | 56.73 |
| 20 | 0.00078 | 98986 | 77 | 98948 | 5520307 | 55.77 |
| 21 | 0.00086 | 98909 | 85 | 98867 | 5421360 | 54.81 |
| 22 | 0.00090 | 98824 | 89 | 98780 | 5322493 | 53.86 |
| 23 | 0.00090 | 98736 | 89 | 98691 | 5223713 | 52.91 |
| 24 | 0.00087 | 98647 | 86 | 98604 | 5125022 | 51.95 |
| 25 | 0.00084 | 98560 | 83 | 98519 | 5026418 | 51.00 |
| 26 | 0.00081 | 98478 | 80 | 98438 | 4927899 | 50.04 |
| 27 | 0.00081 | 98398 | 80 | 98358 | 4829461 | 49.08 |
| 28 | 0.00085 | 98318 | 84 | 98276 | 4731103 | 48.12 |
| 29 | 0.00092 | 98234 | 91 | 98189 | 4632827 | 47.16 |
| 30 | 0.00102 | 98143 | 100 | 98094 | 4534639 | 46.20 |
| 31 | 0.00113 | 98044 | 111 | 97988 | 4436545 | 45.25 |
| 32 | 0.00126 | 97933 | 124 | 97871 | 4338557 | 44.30 |
| 33 | 0.00141 | 97809 | 138 | 97740 | 4240686 | 43.36 |
| 34 | 0.00157 | 97671 | 154 | 97595 | 4142946 | 42.42 |
| 35 | 0.00176 | 97518 | 171 | 97432 | 4045351 | 41.48 |
| 36 | 0.00196 | 97346 | 191 | 97251 | 3947919 | 40.56 |
| 37 | 0.00218 | 97156 | 211 | 97050 | 3850668 | 39.63 |
| 38 | 0.00240 | 96944 | 233 | 96828 | 3753618 | 38.72 |
| 39 | 0.00264 | 96711 | 256 | 96583 | 3656791 | 37.81 |

表14 雲林縣簡易生命表(續3)

民國112年

男性

| 年齡 X | 死亡機率 q_x | 生存數 l_x | 死亡數 d_x | 定 常 人 口 | | 平均餘命 e^o_x |
|---------|---------------|--------------|--------------|---------|---------|-----------------|
| | | | | L_x | T_x | |
| 40 | 0.00290 | 96455 | 280 | 96315 | 3560207 | 36.91 |
| 41 | 0.00319 | 96175 | 307 | 96022 | 3463892 | 36.02 |
| 42 | 0.00350 | 95869 | 336 | 95701 | 3367870 | 35.13 |
| 43 | 0.00386 | 95533 | 368 | 95349 | 3272169 | 34.25 |
| 44 | 0.00424 | 95165 | 404 | 94963 | 3176820 | 33.38 |
| 45 | 0.00465 | 94761 | 440 | 94541 | 3081857 | 32.52 |
| 46 | 0.00506 | 94320 | 477 | 94082 | 2987316 | 31.67 |
| 47 | 0.00546 | 93843 | 512 | 93587 | 2893235 | 30.83 |
| 48 | 0.00583 | 93331 | 544 | 93059 | 2799647 | 30.00 |
| 49 | 0.00619 | 92787 | 574 | 92500 | 2706588 | 29.17 |
| 50 | 0.00656 | 92213 | 605 | 91911 | 2614088 | 28.35 |
| 51 | 0.00698 | 91608 | 639 | 91288 | 2522177 | 27.53 |
| 52 | 0.00746 | 90969 | 679 | 90629 | 2430889 | 26.72 |
| 53 | 0.00804 | 90290 | 726 | 89927 | 2340259 | 25.92 |
| 54 | 0.00869 | 89564 | 778 | 89175 | 2250332 | 25.13 |
| 55 | 0.00938 | 88786 | 833 | 88370 | 2161156 | 24.34 |
| 56 | 0.01009 | 87953 | 888 | 87510 | 2072787 | 23.57 |
| 57 | 0.01079 | 87066 | 940 | 86596 | 1985277 | 22.80 |
| 58 | 0.01148 | 86126 | 989 | 85632 | 1898681 | 22.05 |
| 59 | 0.01218 | 85137 | 1037 | 84619 | 1813050 | 21.30 |
| 60 | 0.01291 | 84100 | 1086 | 83558 | 1728431 | 20.55 |
| 61 | 0.01367 | 83015 | 1135 | 82447 | 1644873 | 19.81 |
| 62 | 0.01452 | 81880 | 1189 | 81286 | 1562426 | 19.08 |
| 63 | 0.01548 | 80691 | 1249 | 80067 | 1481140 | 18.36 |
| 64 | 0.01656 | 79442 | 1315 | 78785 | 1401073 | 17.64 |
| 65 | 0.01781 | 78127 | 1392 | 77431 | 1322289 | 16.92 |
| 66 | 0.01928 | 76735 | 1480 | 75995 | 1244857 | 16.22 |
| 67 | 0.02100 | 75256 | 1580 | 74466 | 1168862 | 15.53 |
| 68 | 0.02296 | 73675 | 1692 | 72830 | 1094396 | 14.85 |
| 69 | 0.02513 | 71984 | 1809 | 71079 | 1021567 | 14.19 |
| 70 | 0.02744 | 70175 | 1926 | 69212 | 950488 | 13.54 |
| 71 | 0.02988 | 68249 | 2039 | 67230 | 881275 | 12.91 |
| 72 | 0.03243 | 66210 | 2147 | 65137 | 814045 | 12.29 |
| 73 | 0.03512 | 64064 | 2250 | 62939 | 748909 | 11.69 |
| 74 | 0.03801 | 61814 | 2350 | 60639 | 685970 | 11.10 |
| 75 | 0.04114 | 59464 | 2446 | 58241 | 625331 | 10.52 |
| 76 | 0.04454 | 57018 | 2539 | 55748 | 567090 | 9.95 |
| 77 | 0.04825 | 54478 | 2629 | 53164 | 511342 | 9.39 |
| 78 | 0.05227 | 51849 | 2710 | 50494 | 458178 | 8.84 |
| 79 | 0.05661 | 49139 | 2782 | 47748 | 407684 | 8.30 |
| 80 | 0.06130 | 46357 | 2842 | 44936 | 359936 | 7.76 |
| 81 | 0.06637 | 43516 | 2888 | 42072 | 314999 | 7.24 |
| 82 | 0.07183 | 40628 | 2918 | 39168 | 272928 | 6.72 |
| 83 | 0.07773 | 37709 | 2931 | 36244 | 233759 | 6.20 |
| 84 | 0.08409 | 34778 | 2924 | 33316 | 197516 | 5.68 |
| 85+ | 1.00000 | 31854 | 31854 | 164200 | 164200 | 5.15 |

表14 雲林縣簡易生命表(續4)

民國112年

女性

| 年齡 X | 死亡機率 q_x | 生存數 l_x | 死亡數 d_x | 定 常 人 口 | | 平均餘命 e^o_x |
|---------|---------------|--------------|--------------|---------|---------|-----------------|
| | | | | L_x | T_x | |
| 0M | 0.00254 | 100000 | 254 | 8323 | 8273658 | 82.74 |
| 1M | 0.00034 | 99746 | 34 | 8311 | 8265335 | 82.86 |
| 2M | 0.00021 | 99713 | 21 | 8308 | 8257025 | 82.81 |
| 3M | 0.00044 | 99691 | 44 | 24917 | 8248716 | 82.74 |
| 6M | 0.00043 | 99648 | 43 | 49813 | 8223799 | 82.53 |
| 0 | 0.00395 | 100000 | 395 | 99673 | 8273658 | 82.74 |
| 1 | 0.00024 | 99605 | 23 | 99593 | 8173985 | 82.06 |
| 2 | 0.00007 | 99582 | 7 | 99578 | 8074392 | 81.08 |
| 3 | 0.00000 | 99574 | 0 | 99574 | 7974814 | 80.09 |
| 4 | 0.00000 | 99574 | 0 | 99574 | 7875240 | 79.09 |
| 5 | 0.00002 | 99574 | 2 | 99573 | 7775666 | 78.09 |
| 6 | 0.00005 | 99573 | 5 | 99570 | 7676092 | 77.09 |
| 7 | 0.00006 | 99568 | 6 | 99565 | 7576522 | 76.09 |
| 8 | 0.00006 | 99562 | 6 | 99559 | 7476958 | 75.10 |
| 9 | 0.00006 | 99555 | 6 | 99552 | 7377399 | 74.10 |
| 10 | 0.00006 | 99549 | 6 | 99546 | 7277847 | 73.11 |
| 11 | 0.00006 | 99543 | 6 | 99540 | 7178300 | 72.11 |
| 12 | 0.00007 | 99537 | 7 | 99533 | 7078761 | 71.12 |
| 13 | 0.00009 | 99529 | 9 | 99525 | 6979227 | 70.12 |
| 14 | 0.00012 | 99521 | 12 | 99515 | 6879702 | 69.13 |
| 15 | 0.00015 | 99509 | 15 | 99502 | 6780188 | 68.14 |
| 16 | 0.00018 | 99494 | 18 | 99485 | 6680686 | 67.15 |
| 17 | 0.00022 | 99476 | 21 | 99465 | 6581201 | 66.16 |
| 18 | 0.00025 | 99454 | 25 | 99442 | 6481736 | 65.17 |
| 19 | 0.00028 | 99430 | 28 | 99416 | 6382294 | 64.19 |
| 20 | 0.00031 | 99402 | 30 | 99387 | 6282878 | 63.21 |
| 21 | 0.00033 | 99372 | 33 | 99356 | 6183491 | 62.23 |
| 22 | 0.00035 | 99339 | 35 | 99322 | 6084135 | 61.25 |
| 23 | 0.00036 | 99304 | 36 | 99286 | 5984814 | 60.27 |
| 24 | 0.00037 | 99268 | 37 | 99250 | 5885527 | 59.29 |
| 25 | 0.00038 | 99231 | 38 | 99212 | 5786278 | 58.31 |
| 26 | 0.00039 | 99193 | 38 | 99174 | 5687065 | 57.33 |
| 27 | 0.00040 | 99155 | 39 | 99136 | 5587891 | 56.36 |
| 28 | 0.00041 | 99116 | 41 | 99095 | 5488756 | 55.38 |
| 29 | 0.00043 | 99075 | 43 | 99053 | 5389660 | 54.40 |
| 30 | 0.00046 | 99032 | 45 | 99009 | 5290607 | 53.42 |
| 31 | 0.00048 | 98987 | 48 | 98963 | 5191597 | 52.45 |
| 32 | 0.00050 | 98939 | 49 | 98914 | 5092634 | 51.47 |
| 33 | 0.00051 | 98890 | 51 | 98864 | 4993720 | 50.50 |
| 34 | 0.00052 | 98839 | 51 | 98813 | 4894855 | 49.52 |
| 35 | 0.00053 | 98788 | 53 | 98761 | 4796042 | 48.55 |
| 36 | 0.00056 | 98735 | 55 | 98707 | 4697281 | 47.57 |
| 37 | 0.00061 | 98680 | 61 | 98649 | 4598573 | 46.60 |
| 38 | 0.00071 | 98619 | 70 | 98584 | 4499924 | 45.63 |
| 39 | 0.00083 | 98550 | 81 | 98509 | 4401340 | 44.66 |

表14 雲林縣簡易生命表(續完)

民國112年

女性

| 年齡 X | 死亡機率 q_x | 生存數 l_x | 死亡數 d_x | 定 常 人 口 | | 平均餘命 e^o_x |
|---------|---------------|--------------|--------------|---------|---------|-----------------|
| | | | | L_x | T_x | |
| 40 | 0.00096 | 98468 | 94 | 98421 | 4302831 | 43.70 |
| 41 | 0.00108 | 98374 | 107 | 98321 | 4204410 | 42.74 |
| 42 | 0.00118 | 98267 | 115 | 98209 | 4106089 | 41.78 |
| 43 | 0.00122 | 98152 | 119 | 98092 | 4007880 | 40.83 |
| 44 | 0.00122 | 98032 | 120 | 97973 | 3909788 | 39.88 |
| 45 | 0.00124 | 97913 | 121 | 97852 | 3811815 | 38.93 |
| 46 | 0.00130 | 97791 | 127 | 97728 | 3713963 | 37.98 |
| 47 | 0.00146 | 97664 | 142 | 97593 | 3616235 | 37.03 |
| 48 | 0.00174 | 97522 | 170 | 97437 | 3518642 | 36.08 |
| 49 | 0.00212 | 97352 | 207 | 97249 | 3421205 | 35.14 |
| 50 | 0.00254 | 97145 | 247 | 97022 | 3323956 | 34.22 |
| 51 | 0.00293 | 96899 | 284 | 96757 | 3226934 | 33.30 |
| 52 | 0.00323 | 96615 | 312 | 96459 | 3130177 | 32.40 |
| 53 | 0.00342 | 96303 | 329 | 96138 | 3033718 | 31.50 |
| 54 | 0.00352 | 95973 | 338 | 95804 | 2937580 | 30.61 |
| 55 | 0.00360 | 95635 | 344 | 95463 | 2841776 | 29.71 |
| 56 | 0.00369 | 95290 | 352 | 95114 | 2746314 | 28.82 |
| 57 | 0.00384 | 94939 | 365 | 94756 | 2651199 | 27.93 |
| 58 | 0.00408 | 94574 | 385 | 94381 | 2556443 | 27.03 |
| 59 | 0.00438 | 94188 | 413 | 93982 | 2462062 | 26.14 |
| 60 | 0.00474 | 93776 | 444 | 93554 | 2368080 | 25.25 |
| 61 | 0.00512 | 93331 | 478 | 93092 | 2274527 | 24.37 |
| 62 | 0.00558 | 92853 | 518 | 92594 | 2181435 | 23.49 |
| 63 | 0.00612 | 92335 | 565 | 92053 | 2088840 | 22.62 |
| 64 | 0.00675 | 91770 | 619 | 91461 | 1996788 | 21.76 |
| 65 | 0.00747 | 91151 | 681 | 90811 | 1905327 | 20.90 |
| 66 | 0.00827 | 90471 | 748 | 90097 | 1814516 | 20.06 |
| 67 | 0.00916 | 89722 | 822 | 89312 | 1724419 | 19.22 |
| 68 | 0.01016 | 88901 | 903 | 88449 | 1635108 | 18.39 |
| 69 | 0.01130 | 87998 | 994 | 87500 | 1546659 | 17.58 |
| 70 | 0.01263 | 87003 | 1099 | 86454 | 1459158 | 16.77 |
| 71 | 0.01417 | 85905 | 1217 | 85296 | 1372704 | 15.98 |
| 72 | 0.01595 | 84687 | 1351 | 84012 | 1287408 | 15.20 |
| 73 | 0.01798 | 83336 | 1498 | 82587 | 1203397 | 14.44 |
| 74 | 0.02025 | 81838 | 1657 | 81009 | 1120810 | 13.70 |
| 75 | 0.02275 | 80181 | 1824 | 79269 | 1039800 | 12.97 |
| 76 | 0.02548 | 78357 | 1997 | 77359 | 960531 | 12.26 |
| 77 | 0.02847 | 76360 | 2174 | 75273 | 883173 | 11.57 |
| 78 | 0.03180 | 74186 | 2359 | 73006 | 807899 | 10.89 |
| 79 | 0.03552 | 71827 | 2551 | 70551 | 734893 | 10.23 |
| 80 | 0.03966 | 69276 | 2747 | 67902 | 664342 | 9.59 |
| 81 | 0.04427 | 66528 | 2945 | 65056 | 596440 | 8.97 |
| 82 | 0.04940 | 63583 | 3141 | 62013 | 531384 | 8.36 |
| 83 | 0.05511 | 60442 | 3331 | 58777 | 469371 | 7.77 |
| 84 | 0.06146 | 57111 | 3510 | 55356 | 410595 | 7.19 |
| 85+ | 1.00000 | 53601 | 53601 | 355238 | 355238 | 6.63 |

表15 嘉義縣簡易生命表
民國112年

全體

| 年齡 X | 死亡機率 q_x | 生存數 l_x | 死亡數 d_x | 定 常 人 口 | | 平均餘命 e^o_x |
|---------|---------------|--------------|--------------|---------|---------|-----------------|
| | | | | L_x | T_x | |
| 0M | 0.00302 | 100000 | 302 | 8321 | 7874889 | 78.75 |
| 1M | 0.00039 | 99698 | 39 | 8307 | 7866568 | 78.90 |
| 2M | 0.00023 | 99659 | 23 | 8304 | 7858262 | 78.85 |
| 3M | 0.00049 | 99635 | 49 | 24903 | 7849958 | 78.79 |
| 6M | 0.00046 | 99587 | 46 | 49782 | 7825055 | 78.58 |
| 0 | 0.00459 | 100000 | 459 | 99616 | 7874889 | 78.75 |
| 1 | 0.00015 | 99541 | 15 | 99533 | 7775273 | 78.11 |
| 2 | 0.00024 | 99526 | 24 | 99514 | 7675740 | 77.12 |
| 3 | 0.00026 | 99502 | 26 | 99488 | 7576226 | 76.14 |
| 4 | 0.00024 | 99475 | 24 | 99464 | 7476738 | 75.16 |
| 5 | 0.00019 | 99452 | 19 | 99442 | 7377274 | 74.18 |
| 6 | 0.00014 | 99433 | 14 | 99426 | 7277832 | 73.19 |
| 7 | 0.00012 | 99419 | 12 | 99413 | 7178406 | 72.20 |
| 8 | 0.00012 | 99407 | 12 | 99401 | 7078993 | 71.21 |
| 9 | 0.00015 | 99395 | 15 | 99387 | 6979592 | 70.22 |
| 10 | 0.00019 | 99380 | 18 | 99371 | 6880204 | 69.23 |
| 11 | 0.00022 | 99361 | 22 | 99350 | 6780834 | 68.24 |
| 12 | 0.00026 | 99339 | 26 | 99326 | 6681483 | 67.26 |
| 13 | 0.00029 | 99313 | 29 | 99299 | 6582157 | 66.28 |
| 14 | 0.00031 | 99284 | 31 | 99268 | 6482859 | 65.30 |
| 15 | 0.00033 | 99253 | 33 | 99236 | 6383590 | 64.32 |
| 16 | 0.00035 | 99220 | 34 | 99203 | 6284354 | 63.34 |
| 17 | 0.00037 | 99185 | 37 | 99167 | 6185151 | 62.36 |
| 18 | 0.00040 | 99149 | 40 | 99129 | 6085984 | 61.38 |
| 19 | 0.00043 | 99109 | 43 | 99088 | 5986855 | 60.41 |
| 20 | 0.00047 | 99066 | 46 | 99043 | 5887768 | 59.43 |
| 21 | 0.00049 | 99020 | 49 | 98996 | 5788724 | 58.46 |
| 22 | 0.00052 | 98971 | 51 | 98946 | 5689729 | 57.49 |
| 23 | 0.00053 | 98920 | 52 | 98894 | 5590783 | 56.52 |
| 24 | 0.00053 | 98868 | 52 | 98842 | 5491889 | 55.55 |
| 25 | 0.00053 | 98816 | 53 | 98789 | 5393047 | 54.58 |
| 26 | 0.00055 | 98763 | 54 | 98736 | 5294257 | 53.61 |
| 27 | 0.00058 | 98709 | 57 | 98681 | 5195521 | 52.63 |
| 28 | 0.00063 | 98652 | 62 | 98621 | 5096840 | 51.66 |
| 29 | 0.00069 | 98591 | 68 | 98556 | 4998219 | 50.70 |
| 30 | 0.00077 | 98522 | 76 | 98484 | 4899662 | 49.73 |
| 31 | 0.00086 | 98446 | 85 | 98403 | 4801178 | 48.77 |
| 32 | 0.00095 | 98361 | 94 | 98314 | 4702775 | 47.81 |
| 33 | 0.00105 | 98267 | 103 | 98216 | 4604461 | 46.86 |
| 34 | 0.00115 | 98164 | 113 | 98108 | 4506245 | 45.91 |
| 35 | 0.00126 | 98051 | 123 | 97990 | 4408138 | 44.96 |
| 36 | 0.00138 | 97928 | 135 | 97861 | 4310148 | 44.01 |
| 37 | 0.00151 | 97793 | 147 | 97720 | 4212287 | 43.07 |
| 38 | 0.00165 | 97646 | 161 | 97565 | 4114567 | 42.14 |
| 39 | 0.00181 | 97484 | 177 | 97396 | 4017002 | 41.21 |

表15 嘉義縣簡易生命表(續1)

民國112年

全體

| 年齡 X | 死亡機率 q_x | 生存數 l_x | 死亡數 d_x | 定 常 人 口 | | 平均餘命 e^o_x |
|---------|---------------|--------------|--------------|---------|---------|-----------------|
| | | | | L_x | T_x | |
| 40 | 0.00199 | 97308 | 194 | 97211 | 3919606 | 40.28 |
| 41 | 0.00219 | 97114 | 213 | 97007 | 3822395 | 39.36 |
| 42 | 0.00242 | 96901 | 234 | 96784 | 3725388 | 38.45 |
| 43 | 0.00267 | 96667 | 258 | 96537 | 3628604 | 37.54 |
| 44 | 0.00295 | 96408 | 284 | 96266 | 3532067 | 36.64 |
| 45 | 0.00325 | 96124 | 313 | 95968 | 3435801 | 35.74 |
| 46 | 0.00358 | 95812 | 343 | 95640 | 3339833 | 34.86 |
| 47 | 0.00393 | 95469 | 375 | 95281 | 3244193 | 33.98 |
| 48 | 0.00432 | 95094 | 410 | 94889 | 3148911 | 33.11 |
| 49 | 0.00473 | 94683 | 448 | 94459 | 3054022 | 32.26 |
| 50 | 0.00516 | 94235 | 486 | 93992 | 2959563 | 31.41 |
| 51 | 0.00558 | 93749 | 523 | 93488 | 2865571 | 30.57 |
| 52 | 0.00595 | 93226 | 555 | 92949 | 2772083 | 29.74 |
| 53 | 0.00626 | 92672 | 580 | 92381 | 2679134 | 28.91 |
| 54 | 0.00654 | 92091 | 602 | 91790 | 2586753 | 28.09 |
| 55 | 0.00682 | 91489 | 624 | 91177 | 2494963 | 27.27 |
| 56 | 0.00714 | 90865 | 649 | 90541 | 2403786 | 26.45 |
| 57 | 0.00756 | 90216 | 682 | 89875 | 2313245 | 25.64 |
| 58 | 0.00812 | 89534 | 727 | 89171 | 2223370 | 24.83 |
| 59 | 0.00879 | 88807 | 780 | 88417 | 2134200 | 24.03 |
| 60 | 0.00950 | 88027 | 836 | 87609 | 2045782 | 23.24 |
| 61 | 0.01017 | 87191 | 887 | 86747 | 1958174 | 22.46 |
| 62 | 0.01078 | 86304 | 930 | 85839 | 1871426 | 21.68 |
| 63 | 0.01133 | 85374 | 967 | 84891 | 1785587 | 20.91 |
| 64 | 0.01190 | 84407 | 1005 | 83905 | 1700696 | 20.15 |
| 65 | 0.01261 | 83402 | 1052 | 82877 | 1616792 | 19.39 |
| 66 | 0.01351 | 82351 | 1113 | 81794 | 1533915 | 18.63 |
| 67 | 0.01467 | 81238 | 1192 | 80642 | 1452121 | 17.87 |
| 68 | 0.01609 | 80046 | 1288 | 79402 | 1371479 | 17.13 |
| 69 | 0.01771 | 78758 | 1394 | 78061 | 1292076 | 16.41 |
| 70 | 0.01946 | 77364 | 1505 | 76611 | 1214015 | 15.69 |
| 71 | 0.02132 | 75859 | 1617 | 75050 | 1137404 | 14.99 |
| 72 | 0.02327 | 74241 | 1728 | 73377 | 1062354 | 14.31 |
| 73 | 0.02533 | 72514 | 1837 | 71595 | 988977 | 13.64 |
| 74 | 0.02753 | 70677 | 1946 | 69704 | 917382 | 12.98 |
| 75 | 0.02990 | 68731 | 2055 | 67703 | 847678 | 12.33 |
| 76 | 0.03244 | 66676 | 2163 | 65594 | 779975 | 11.70 |
| 77 | 0.03521 | 64513 | 2271 | 63377 | 714380 | 11.07 |
| 78 | 0.03821 | 62241 | 2378 | 61052 | 651003 | 10.46 |
| 79 | 0.04145 | 59863 | 2482 | 58622 | 589951 | 9.85 |
| 80 | 0.04497 | 57382 | 2581 | 56091 | 531329 | 9.26 |
| 81 | 0.04878 | 54801 | 2673 | 53465 | 475237 | 8.67 |
| 82 | 0.05290 | 52128 | 2758 | 50749 | 421773 | 8.09 |
| 83 | 0.05736 | 49370 | 2832 | 47954 | 371023 | 7.52 |
| 84 | 0.06218 | 46539 | 2894 | 45092 | 323069 | 6.94 |
| 85+ | 1.00000 | 43645 | 43645 | 277977 | 277977 | 6.37 |

表15 嘉義縣簡易生命表(續2)

民國112年

男性

| 年齡 X | 死亡機率 q_x | 生存數 l_x | 死亡數 d_x | 定 常 人 口 | | 平均餘命 e^o_x |
|---------|---------------|--------------|--------------|---------|---------|-----------------|
| | | | | L_x | T_x | |
| 0M | 0.00383 | 100000 | 383 | 8317 | 7512463 | 75.12 |
| 1M | 0.00050 | 99617 | 49 | 8299 | 7504146 | 75.33 |
| 2M | 0.00028 | 99567 | 28 | 8296 | 7495847 | 75.28 |
| 3M | 0.00058 | 99539 | 58 | 24878 | 7487551 | 75.22 |
| 6M | 0.00055 | 99482 | 55 | 49727 | 7462673 | 75.02 |
| 0 | 0.00573 | 100000 | 573 | 99518 | 7512463 | 75.12 |
| 1 | 0.00042 | 99427 | 42 | 99406 | 7412946 | 74.56 |
| 2 | 0.00044 | 99386 | 44 | 99364 | 7313539 | 73.59 |
| 3 | 0.00041 | 99342 | 40 | 99322 | 7214175 | 72.62 |
| 4 | 0.00034 | 99302 | 34 | 99285 | 7114853 | 71.65 |
| 5 | 0.00026 | 99268 | 26 | 99255 | 7015568 | 70.67 |
| 6 | 0.00019 | 99242 | 19 | 99233 | 6916313 | 69.69 |
| 7 | 0.00016 | 99223 | 16 | 99215 | 6817081 | 68.70 |
| 8 | 0.00014 | 99207 | 14 | 99200 | 6717866 | 67.72 |
| 9 | 0.00013 | 99193 | 12 | 99186 | 6618666 | 66.73 |
| 10 | 0.00012 | 99180 | 12 | 99174 | 6519480 | 65.73 |
| 11 | 0.00014 | 99168 | 14 | 99161 | 6420306 | 64.74 |
| 12 | 0.00018 | 99154 | 18 | 99145 | 6321145 | 63.75 |
| 13 | 0.00026 | 99136 | 26 | 99123 | 6222000 | 62.76 |
| 14 | 0.00037 | 99110 | 36 | 99092 | 6122877 | 61.78 |
| 15 | 0.00048 | 99074 | 48 | 99050 | 6023785 | 60.80 |
| 16 | 0.00059 | 99026 | 58 | 98997 | 5924735 | 59.83 |
| 17 | 0.00065 | 98968 | 65 | 98935 | 5825738 | 58.87 |
| 18 | 0.00067 | 98903 | 66 | 98870 | 5726803 | 57.90 |
| 19 | 0.00064 | 98837 | 63 | 98805 | 5627933 | 56.94 |
| 20 | 0.00060 | 98773 | 59 | 98744 | 5529128 | 55.98 |
| 21 | 0.00057 | 98714 | 56 | 98686 | 5430384 | 55.01 |
| 22 | 0.00056 | 98658 | 55 | 98631 | 5331698 | 54.04 |
| 23 | 0.00060 | 98603 | 59 | 98573 | 5233067 | 53.07 |
| 24 | 0.00067 | 98544 | 66 | 98511 | 5134494 | 52.10 |
| 25 | 0.00075 | 98478 | 74 | 98441 | 5035983 | 51.14 |
| 26 | 0.00084 | 98404 | 83 | 98362 | 4937542 | 50.18 |
| 27 | 0.00092 | 98321 | 90 | 98276 | 4839180 | 49.22 |
| 28 | 0.00098 | 98231 | 96 | 98183 | 4740904 | 48.26 |
| 29 | 0.00103 | 98135 | 101 | 98084 | 4642721 | 47.31 |
| 30 | 0.00109 | 98034 | 107 | 97980 | 4544637 | 46.36 |
| 31 | 0.00116 | 97927 | 113 | 97870 | 4446657 | 45.41 |
| 32 | 0.00124 | 97813 | 121 | 97753 | 4348787 | 44.46 |
| 33 | 0.00134 | 97692 | 131 | 97626 | 4251035 | 43.51 |
| 34 | 0.00147 | 97560 | 143 | 97489 | 4153408 | 42.57 |
| 35 | 0.00161 | 97417 | 157 | 97339 | 4055920 | 41.63 |
| 36 | 0.00179 | 97260 | 174 | 97173 | 3958581 | 40.70 |
| 37 | 0.00200 | 97086 | 194 | 96990 | 3861407 | 39.77 |
| 38 | 0.00224 | 96893 | 217 | 96784 | 3764418 | 38.85 |
| 39 | 0.00251 | 96676 | 243 | 96554 | 3667634 | 37.94 |

表15 嘉義縣簡易生命表(續3)

民國112年

男性

| 年齡 X | 死亡機率 q_x | 生存數 l_x | 死亡數 d_x | 定 常 人 口 | | 平均餘命 e^o_x |
|---------|---------------|--------------|--------------|---------|---------|-----------------|
| | | | | L_x | T_x | |
| 40 | 0.00282 | 96433 | 272 | 96297 | 3571079 | 37.03 |
| 41 | 0.00318 | 96161 | 306 | 96008 | 3474782 | 36.14 |
| 42 | 0.00359 | 95855 | 344 | 95682 | 3378775 | 35.25 |
| 43 | 0.00407 | 95510 | 389 | 95316 | 3283093 | 34.37 |
| 44 | 0.00459 | 95122 | 437 | 94903 | 3187777 | 33.51 |
| 45 | 0.00514 | 94685 | 487 | 94441 | 3092874 | 32.66 |
| 46 | 0.00569 | 94198 | 536 | 93930 | 2998432 | 31.83 |
| 47 | 0.00620 | 93662 | 581 | 93372 | 2904502 | 31.01 |
| 48 | 0.00668 | 93082 | 622 | 92771 | 2811130 | 30.20 |
| 49 | 0.00713 | 92460 | 659 | 92131 | 2718360 | 29.40 |
| 50 | 0.00756 | 91801 | 694 | 91454 | 2626229 | 28.61 |
| 51 | 0.00797 | 91108 | 726 | 90744 | 2534774 | 27.82 |
| 52 | 0.00837 | 90381 | 756 | 90003 | 2444030 | 27.04 |
| 53 | 0.00874 | 89625 | 783 | 89233 | 2354027 | 26.27 |
| 54 | 0.00909 | 88842 | 807 | 88438 | 2264793 | 25.49 |
| 55 | 0.00947 | 88035 | 833 | 87618 | 2176355 | 24.72 |
| 56 | 0.00991 | 87201 | 864 | 86769 | 2088737 | 23.95 |
| 57 | 0.01049 | 86337 | 906 | 85884 | 2001968 | 23.19 |
| 58 | 0.01126 | 85431 | 962 | 84950 | 1916084 | 22.43 |
| 59 | 0.01219 | 84469 | 1029 | 83954 | 1831135 | 21.68 |
| 60 | 0.01317 | 83439 | 1099 | 82889 | 1747181 | 20.94 |
| 61 | 0.01408 | 82340 | 1159 | 81760 | 1664291 | 20.21 |
| 62 | 0.01488 | 81181 | 1208 | 80577 | 1582531 | 19.49 |
| 63 | 0.01559 | 79973 | 1247 | 79349 | 1501955 | 18.78 |
| 64 | 0.01632 | 78726 | 1285 | 78083 | 1422605 | 18.07 |
| 65 | 0.01721 | 77441 | 1333 | 76774 | 1344522 | 17.36 |
| 66 | 0.01837 | 76108 | 1398 | 75409 | 1267748 | 16.66 |
| 67 | 0.01986 | 74710 | 1484 | 73968 | 1192339 | 15.96 |
| 68 | 0.02170 | 73226 | 1589 | 72432 | 1118371 | 15.27 |
| 69 | 0.02380 | 71637 | 1705 | 70784 | 1045939 | 14.60 |
| 70 | 0.02610 | 69932 | 1825 | 69019 | 975155 | 13.94 |
| 71 | 0.02854 | 68107 | 1943 | 67135 | 906136 | 13.30 |
| 72 | 0.03110 | 66163 | 2058 | 65134 | 839001 | 12.68 |
| 73 | 0.03381 | 64105 | 2167 | 63022 | 773866 | 12.07 |
| 74 | 0.03669 | 61938 | 2272 | 60802 | 710845 | 11.48 |
| 75 | 0.03976 | 59666 | 2372 | 58480 | 650043 | 10.89 |
| 76 | 0.04302 | 57294 | 2465 | 56061 | 591563 | 10.33 |
| 77 | 0.04656 | 54829 | 2553 | 53552 | 535502 | 9.77 |
| 78 | 0.05039 | 52276 | 2634 | 50959 | 481949 | 9.22 |
| 79 | 0.05451 | 49642 | 2706 | 48289 | 430991 | 8.68 |
| 80 | 0.05897 | 46936 | 2768 | 45552 | 382702 | 8.15 |
| 81 | 0.06378 | 44168 | 2817 | 42759 | 337150 | 7.63 |
| 82 | 0.06896 | 41351 | 2852 | 39925 | 294391 | 7.12 |
| 83 | 0.07455 | 38499 | 2870 | 37064 | 254466 | 6.61 |
| 84 | 0.08057 | 35629 | 2871 | 34194 | 217402 | 6.10 |
| 85+ | 1.00000 | 32758 | 32758 | 183208 | 183208 | 5.59 |

表15 嘉義縣簡易生命表(續4)

民國112年

女性

| 年齡 X | 死亡機率 q_x | 生存數 l_x | 死亡數 d_x | 定 常 人 口 | | 平均餘命 e^o_x |
|---------|---------------|--------------|--------------|---------|---------|-----------------|
| | | | | L_x | T_x | |
| 0M | 0.00215 | 100000 | 215 | 8324 | 8314922 | 83.15 |
| 1M | 0.00028 | 99785 | 28 | 8314 | 8306597 | 83.24 |
| 2M | 0.00019 | 99758 | 19 | 8312 | 8298283 | 83.18 |
| 3M | 0.00039 | 99739 | 39 | 24930 | 8289971 | 83.12 |
| 6M | 0.00037 | 99700 | 37 | 49841 | 8265041 | 82.90 |
| 0 | 0.00337 | 100000 | 337 | 99722 | 8314922 | 83.15 |
| 1 | 0.00000 | 99663 | 0 | 99663 | 8215200 | 82.43 |
| 2 | 0.00004 | 99663 | 4 | 99661 | 8115537 | 81.43 |
| 3 | 0.00012 | 99660 | 12 | 99654 | 8015876 | 80.43 |
| 4 | 0.00013 | 99648 | 13 | 99641 | 7916222 | 79.44 |
| 5 | 0.00011 | 99635 | 11 | 99630 | 7816580 | 78.45 |
| 6 | 0.00008 | 99624 | 8 | 99620 | 7716951 | 77.46 |
| 7 | 0.00007 | 99616 | 7 | 99612 | 7617331 | 76.47 |
| 8 | 0.00010 | 99609 | 10 | 99604 | 7517719 | 75.47 |
| 9 | 0.00018 | 99598 | 18 | 99589 | 7418115 | 74.48 |
| 10 | 0.00025 | 99580 | 25 | 99568 | 7318526 | 73.49 |
| 11 | 0.00032 | 99555 | 32 | 99539 | 7218958 | 72.51 |
| 12 | 0.00035 | 99523 | 35 | 99506 | 7119419 | 71.54 |
| 13 | 0.00033 | 99488 | 33 | 99472 | 7019913 | 70.56 |
| 14 | 0.00026 | 99455 | 26 | 99443 | 6920441 | 69.58 |
| 15 | 0.00016 | 99430 | 16 | 99422 | 6820998 | 68.60 |
| 16 | 0.00008 | 99414 | 8 | 99410 | 6721577 | 67.61 |
| 17 | 0.00005 | 99406 | 5 | 99403 | 6622167 | 66.62 |
| 18 | 0.00010 | 99401 | 10 | 99395 | 6522764 | 65.62 |
| 19 | 0.00020 | 99390 | 20 | 99380 | 6423368 | 64.63 |
| 20 | 0.00032 | 99370 | 31 | 99355 | 6323988 | 63.64 |
| 21 | 0.00042 | 99339 | 41 | 99318 | 6224633 | 62.66 |
| 22 | 0.00046 | 99298 | 46 | 99274 | 6125315 | 61.69 |
| 23 | 0.00044 | 99251 | 44 | 99229 | 6026040 | 60.71 |
| 24 | 0.00037 | 99207 | 37 | 99189 | 5926811 | 59.74 |
| 25 | 0.00029 | 99170 | 29 | 99156 | 5827622 | 58.76 |
| 26 | 0.00022 | 99141 | 22 | 99130 | 5728467 | 57.78 |
| 27 | 0.00019 | 99120 | 19 | 99110 | 5629336 | 56.79 |
| 28 | 0.00023 | 99100 | 23 | 99089 | 5530226 | 55.80 |
| 29 | 0.00031 | 99078 | 30 | 99063 | 5431137 | 54.82 |
| 30 | 0.00041 | 99048 | 40 | 99027 | 5332074 | 53.83 |
| 31 | 0.00051 | 99007 | 51 | 98982 | 5233047 | 52.86 |
| 32 | 0.00061 | 98957 | 60 | 98926 | 5134065 | 51.88 |
| 33 | 0.00069 | 98896 | 68 | 98862 | 5035138 | 50.91 |
| 34 | 0.00076 | 98828 | 75 | 98791 | 4936276 | 49.95 |
| 35 | 0.00082 | 98754 | 81 | 98713 | 4837485 | 48.99 |
| 36 | 0.00088 | 98673 | 87 | 98629 | 4738772 | 48.03 |
| 37 | 0.00093 | 98586 | 92 | 98540 | 4640143 | 47.07 |
| 38 | 0.00098 | 98494 | 97 | 98446 | 4541603 | 46.11 |
| 39 | 0.00103 | 98397 | 101 | 98347 | 4443157 | 45.16 |

表15 嘉義縣簡易生命表(續完)

民國112年

女性

| 年齡 X | 死亡機率 q_x | 生存數 l_x | 死亡數 d_x | 定 常 人 口 | | 平均餘命 e^o_x |
|---------|---------------|--------------|--------------|---------|---------|-----------------|
| | | | | L_x | T_x | |
| 40 | 0.00107 | 98296 | 105 | 98244 | 4344810 | 44.20 |
| 41 | 0.00112 | 98191 | 110 | 98136 | 4246566 | 43.25 |
| 42 | 0.00116 | 98081 | 114 | 98024 | 4148430 | 42.30 |
| 43 | 0.00119 | 97967 | 117 | 97909 | 4050406 | 41.34 |
| 44 | 0.00122 | 97850 | 120 | 97791 | 3952497 | 40.39 |
| 45 | 0.00127 | 97731 | 124 | 97669 | 3854707 | 39.44 |
| 46 | 0.00136 | 97606 | 133 | 97540 | 3757038 | 38.49 |
| 47 | 0.00153 | 97473 | 149 | 97399 | 3659498 | 37.54 |
| 48 | 0.00179 | 97324 | 174 | 97237 | 3562100 | 36.60 |
| 49 | 0.00212 | 97150 | 206 | 97047 | 3464863 | 35.67 |
| 50 | 0.00249 | 96943 | 241 | 96823 | 3367816 | 34.74 |
| 51 | 0.00284 | 96702 | 274 | 96565 | 3270993 | 33.83 |
| 52 | 0.00312 | 96428 | 301 | 96277 | 3174428 | 32.92 |
| 53 | 0.00332 | 96127 | 319 | 95967 | 3078151 | 32.02 |
| 54 | 0.00346 | 95807 | 331 | 95642 | 2982183 | 31.13 |
| 55 | 0.00358 | 95476 | 342 | 95305 | 2886542 | 30.23 |
| 56 | 0.00372 | 95134 | 354 | 94957 | 2791237 | 29.34 |
| 57 | 0.00393 | 94780 | 372 | 94594 | 2696280 | 28.45 |
| 58 | 0.00422 | 94408 | 398 | 94208 | 2601686 | 27.56 |
| 59 | 0.00459 | 94009 | 431 | 93793 | 2507478 | 26.67 |
| 60 | 0.00500 | 93578 | 468 | 93344 | 2413684 | 25.79 |
| 61 | 0.00542 | 93110 | 504 | 92858 | 2320341 | 24.92 |
| 62 | 0.00584 | 92605 | 540 | 92335 | 2227483 | 24.05 |
| 63 | 0.00626 | 92065 | 576 | 91777 | 2135148 | 23.19 |
| 64 | 0.00673 | 91489 | 616 | 91181 | 2043371 | 22.33 |
| 65 | 0.00731 | 90873 | 664 | 90541 | 1952190 | 21.48 |
| 66 | 0.00803 | 90209 | 724 | 89847 | 1861649 | 20.64 |
| 67 | 0.00893 | 89485 | 799 | 89086 | 1771802 | 19.80 |
| 68 | 0.01001 | 88686 | 887 | 88243 | 1682716 | 18.97 |
| 69 | 0.01124 | 87799 | 986 | 87306 | 1594473 | 18.16 |
| 70 | 0.01258 | 86813 | 1092 | 86267 | 1507168 | 17.36 |
| 71 | 0.01401 | 85721 | 1201 | 85120 | 1420901 | 16.58 |
| 72 | 0.01555 | 84519 | 1314 | 83862 | 1335781 | 15.80 |
| 73 | 0.01720 | 83205 | 1431 | 82490 | 1251918 | 15.05 |
| 74 | 0.01900 | 81775 | 1554 | 80998 | 1169428 | 14.30 |
| 75 | 0.02099 | 80221 | 1684 | 79379 | 1088431 | 13.57 |
| 76 | 0.02319 | 78537 | 1821 | 77627 | 1009051 | 12.85 |
| 77 | 0.02564 | 76716 | 1967 | 75733 | 931425 | 12.14 |
| 78 | 0.02835 | 74749 | 2119 | 73690 | 855692 | 11.45 |
| 79 | 0.03134 | 72630 | 2276 | 71492 | 782002 | 10.77 |
| 80 | 0.03464 | 70354 | 2437 | 69135 | 710510 | 10.10 |
| 81 | 0.03828 | 67917 | 2600 | 66617 | 641375 | 9.44 |
| 82 | 0.04229 | 65317 | 2762 | 63936 | 574758 | 8.80 |
| 83 | 0.04671 | 62555 | 2922 | 61094 | 510822 | 8.17 |
| 84 | 0.05159 | 59633 | 3076 | 58094 | 449728 | 7.54 |
| 85+ | 1.00000 | 56556 | 56556 | 391634 | 391634 | 6.92 |

表16 屏東縣簡易生命表
民國112年

全體

| 年齡 X | 死亡機率 q_x | 生存數 l_x | 死亡數 d_x | 定 常 人 口 | | 平均餘命 e^o_x |
|---------|---------------|--------------|--------------|---------|---------|-----------------|
| | | | | L_x | T_x | |
| 0M | 0.00495 | 100000 | 495 | 8313 | 7731006 | 77.31 |
| 1M | 0.00065 | 99505 | 65 | 8289 | 7722693 | 77.61 |
| 2M | 0.00039 | 99440 | 39 | 8285 | 7714404 | 77.58 |
| 3M | 0.00085 | 99401 | 84 | 24840 | 7706119 | 77.53 |
| 6M | 0.00084 | 99316 | 83 | 49637 | 7681279 | 77.34 |
| 0 | 0.00767 | 100000 | 767 | 99364 | 7731006 | 77.31 |
| 1 | 0.00035 | 99233 | 34 | 99216 | 7631642 | 76.91 |
| 2 | 0.00031 | 99199 | 31 | 99184 | 7532425 | 75.93 |
| 3 | 0.00028 | 99169 | 27 | 99155 | 7433241 | 74.96 |
| 4 | 0.00025 | 99141 | 25 | 99129 | 7334086 | 73.98 |
| 5 | 0.00022 | 99116 | 22 | 99106 | 7234957 | 72.99 |
| 6 | 0.00018 | 99095 | 18 | 99086 | 7135852 | 72.01 |
| 7 | 0.00013 | 99077 | 13 | 99070 | 7036766 | 71.02 |
| 8 | 0.00009 | 99064 | 9 | 99059 | 6937696 | 70.03 |
| 9 | 0.00007 | 99055 | 7 | 99052 | 6838637 | 69.04 |
| 10 | 0.00007 | 99048 | 7 | 99045 | 6739585 | 68.04 |
| 11 | 0.00008 | 99042 | 8 | 99038 | 6640540 | 67.05 |
| 12 | 0.00011 | 99033 | 11 | 99028 | 6541502 | 66.05 |
| 13 | 0.00016 | 99022 | 16 | 99014 | 6442474 | 65.06 |
| 14 | 0.00022 | 99006 | 22 | 98995 | 6343460 | 64.07 |
| 15 | 0.00030 | 98984 | 29 | 98969 | 6244465 | 63.09 |
| 16 | 0.00037 | 98955 | 36 | 98937 | 6145495 | 62.10 |
| 17 | 0.00043 | 98919 | 42 | 98897 | 6046559 | 61.13 |
| 18 | 0.00047 | 98876 | 47 | 98853 | 5947661 | 60.15 |
| 19 | 0.00050 | 98830 | 50 | 98805 | 5848808 | 59.18 |
| 20 | 0.00053 | 98780 | 53 | 98754 | 5750003 | 58.21 |
| 21 | 0.00056 | 98727 | 55 | 98700 | 5651250 | 57.24 |
| 22 | 0.00060 | 98672 | 59 | 98643 | 5552550 | 56.27 |
| 23 | 0.00064 | 98613 | 63 | 98581 | 5453908 | 55.31 |
| 24 | 0.00070 | 98550 | 69 | 98515 | 5355326 | 54.34 |
| 25 | 0.00076 | 98481 | 74 | 98443 | 5256811 | 53.38 |
| 26 | 0.00080 | 98406 | 79 | 98367 | 5158368 | 52.42 |
| 27 | 0.00084 | 98327 | 82 | 98286 | 5060001 | 51.46 |
| 28 | 0.00085 | 98245 | 83 | 98203 | 4961715 | 50.50 |
| 29 | 0.00085 | 98161 | 83 | 98120 | 4863512 | 49.55 |
| 30 | 0.00085 | 98078 | 83 | 98037 | 4765392 | 48.59 |
| 31 | 0.00087 | 97995 | 85 | 97953 | 4667355 | 47.63 |
| 32 | 0.00091 | 97910 | 89 | 97866 | 4569403 | 46.67 |
| 33 | 0.00098 | 97821 | 96 | 97774 | 4471537 | 45.71 |
| 34 | 0.00107 | 97726 | 105 | 97673 | 4373763 | 44.76 |
| 35 | 0.00120 | 97621 | 117 | 97562 | 4276090 | 43.80 |
| 36 | 0.00136 | 97504 | 133 | 97437 | 4178528 | 42.86 |
| 37 | 0.00156 | 97371 | 152 | 97295 | 4081090 | 41.91 |
| 38 | 0.00181 | 97219 | 176 | 97130 | 3983796 | 40.98 |
| 39 | 0.00211 | 97042 | 204 | 96940 | 3886665 | 40.05 |

表16 屏東縣簡易生命表(續1)

民國112年

全體

| 年齡 X | 死亡機率 q_x | 生存數 l_x | 死亡數 d_x | 定 常 人 口 | | 平均餘命 e^o_x |
|---------|---------------|--------------|--------------|---------|---------|-----------------|
| | | | | L_x | T_x | |
| 40 | 0.00242 | 96838 | 235 | 96720 | 3789725 | 39.13 |
| 41 | 0.00274 | 96603 | 265 | 96471 | 3693005 | 38.23 |
| 42 | 0.00304 | 96338 | 293 | 96192 | 3596534 | 37.33 |
| 43 | 0.00332 | 96045 | 319 | 95886 | 3500343 | 36.44 |
| 44 | 0.00357 | 95726 | 342 | 95555 | 3404457 | 35.56 |
| 45 | 0.00383 | 95384 | 365 | 95202 | 3308902 | 34.69 |
| 46 | 0.00410 | 95019 | 389 | 94824 | 3213700 | 33.82 |
| 47 | 0.00439 | 94630 | 415 | 94422 | 3118876 | 32.96 |
| 48 | 0.00471 | 94214 | 444 | 93992 | 3024454 | 32.10 |
| 49 | 0.00506 | 93770 | 474 | 93533 | 2930462 | 31.25 |
| 50 | 0.00542 | 93296 | 506 | 93043 | 2836928 | 30.41 |
| 51 | 0.00581 | 92790 | 539 | 92521 | 2743885 | 29.57 |
| 52 | 0.00623 | 92251 | 575 | 91963 | 2651365 | 28.74 |
| 53 | 0.00669 | 91676 | 613 | 91369 | 2559401 | 27.92 |
| 54 | 0.00718 | 91062 | 654 | 90736 | 2468032 | 27.10 |
| 55 | 0.00769 | 90409 | 695 | 90061 | 2377297 | 26.30 |
| 56 | 0.00820 | 89713 | 736 | 89346 | 2287235 | 25.49 |
| 57 | 0.00870 | 88978 | 774 | 88591 | 2197890 | 24.70 |
| 58 | 0.00918 | 88203 | 810 | 87799 | 2109299 | 23.91 |
| 59 | 0.00966 | 87394 | 844 | 86972 | 2021501 | 23.13 |
| 60 | 0.01017 | 86549 | 880 | 86109 | 1934529 | 22.35 |
| 61 | 0.01068 | 85669 | 915 | 85212 | 1848420 | 21.58 |
| 62 | 0.01129 | 84755 | 957 | 84276 | 1763208 | 20.80 |
| 63 | 0.01204 | 83798 | 1009 | 83293 | 1678932 | 20.04 |
| 64 | 0.01291 | 82789 | 1069 | 82254 | 1595639 | 19.27 |
| 65 | 0.01392 | 81720 | 1138 | 81151 | 1513384 | 18.52 |
| 66 | 0.01507 | 80582 | 1214 | 79975 | 1432234 | 17.77 |
| 67 | 0.01636 | 79367 | 1299 | 78718 | 1352259 | 17.04 |
| 68 | 0.01781 | 78069 | 1391 | 77373 | 1273541 | 16.31 |
| 69 | 0.01943 | 76678 | 1490 | 75933 | 1196168 | 15.60 |
| 70 | 0.02124 | 75188 | 1597 | 74389 | 1120235 | 14.90 |
| 71 | 0.02325 | 73591 | 1711 | 72735 | 1045846 | 14.21 |
| 72 | 0.02546 | 71880 | 1830 | 70965 | 973110 | 13.54 |
| 73 | 0.02788 | 70050 | 1953 | 69074 | 902145 | 12.88 |
| 74 | 0.03049 | 68097 | 2076 | 67059 | 833072 | 12.23 |
| 75 | 0.03329 | 66021 | 2198 | 64922 | 766012 | 11.60 |
| 76 | 0.03628 | 63823 | 2316 | 62665 | 701090 | 10.98 |
| 77 | 0.03950 | 61508 | 2429 | 60293 | 638425 | 10.38 |
| 78 | 0.04299 | 59078 | 2540 | 57808 | 578132 | 9.79 |
| 79 | 0.04679 | 56538 | 2645 | 55216 | 520324 | 9.20 |
| 80 | 0.05091 | 53893 | 2744 | 52521 | 465108 | 8.63 |
| 81 | 0.05538 | 51149 | 2833 | 49733 | 412587 | 8.07 |
| 82 | 0.06024 | 48317 | 2910 | 46861 | 362854 | 7.51 |
| 83 | 0.06550 | 45406 | 2974 | 43919 | 315992 | 6.96 |
| 84 | 0.07121 | 42432 | 3022 | 40921 | 272073 | 6.41 |
| 85+ | 1.00000 | 39410 | 39410 | 231152 | 231152 | 5.87 |

表16 屏東縣簡易生命表(續2)

民國112年

男性

| 年齡 X | 死亡機率 q_x | 生存數 l_x | 死亡數 d_x | 定 常 人 口 | | 平均餘命 e^o_x |
|---------|---------------|--------------|--------------|---------|---------|-----------------|
| | | | | L_x | T_x | |
| 0M | 0.00387 | 100000 | 387 | 8317 | 7394866 | 73.95 |
| 1M | 0.00053 | 99613 | 53 | 8299 | 7386549 | 74.15 |
| 2M | 0.00026 | 99560 | 26 | 8296 | 7378250 | 74.11 |
| 3M | 0.00060 | 99534 | 60 | 24876 | 7369954 | 74.04 |
| 6M | 0.00059 | 99475 | 59 | 49723 | 7345078 | 73.84 |
| 0 | 0.00584 | 100000 | 584 | 99511 | 7394866 | 73.95 |
| 1 | 0.00016 | 99416 | 16 | 99408 | 7295355 | 73.38 |
| 2 | 0.00031 | 99400 | 31 | 99385 | 7195947 | 72.39 |
| 3 | 0.00038 | 99369 | 38 | 99350 | 7096563 | 71.42 |
| 4 | 0.00039 | 99331 | 39 | 99311 | 6997213 | 70.44 |
| 5 | 0.00034 | 99292 | 34 | 99275 | 6897901 | 69.47 |
| 6 | 0.00024 | 99259 | 24 | 99247 | 6798626 | 68.49 |
| 7 | 0.00011 | 99235 | 11 | 99229 | 6699379 | 67.51 |
| 8 | 0.00002 | 99223 | 2 | 99222 | 6600150 | 66.52 |
| 9 | 0.00000 | 99222 | 0 | 99222 | 6500928 | 65.52 |
| 10 | 0.00001 | 99222 | 1 | 99221 | 6401706 | 64.52 |
| 11 | 0.00006 | 99220 | 5 | 99217 | 6302485 | 63.52 |
| 12 | 0.00012 | 99215 | 12 | 99209 | 6203268 | 62.52 |
| 13 | 0.00020 | 99203 | 19 | 99193 | 6104059 | 61.53 |
| 14 | 0.00029 | 99184 | 28 | 99169 | 6004866 | 60.54 |
| 15 | 0.00038 | 99155 | 37 | 99137 | 5905696 | 59.56 |
| 16 | 0.00046 | 99118 | 46 | 99095 | 5806560 | 58.58 |
| 17 | 0.00053 | 99072 | 53 | 99046 | 5707465 | 57.61 |
| 18 | 0.00058 | 99019 | 57 | 98991 | 5608419 | 56.64 |
| 19 | 0.00060 | 98962 | 59 | 98933 | 5509429 | 55.67 |
| 20 | 0.00061 | 98903 | 61 | 98873 | 5410496 | 54.70 |
| 21 | 0.00063 | 98843 | 62 | 98811 | 5311623 | 53.74 |
| 22 | 0.00067 | 98780 | 67 | 98747 | 5212811 | 52.77 |
| 23 | 0.00075 | 98714 | 74 | 98677 | 5114065 | 51.81 |
| 24 | 0.00084 | 98640 | 83 | 98598 | 5015388 | 50.85 |
| 25 | 0.00094 | 98557 | 93 | 98510 | 4916789 | 49.89 |
| 26 | 0.00104 | 98464 | 102 | 98413 | 4818279 | 48.93 |
| 27 | 0.00111 | 98361 | 109 | 98307 | 4719866 | 47.98 |
| 28 | 0.00115 | 98253 | 113 | 98196 | 4621559 | 47.04 |
| 29 | 0.00117 | 98140 | 114 | 98083 | 4523363 | 46.09 |
| 30 | 0.00118 | 98026 | 116 | 97968 | 4425280 | 45.14 |
| 31 | 0.00122 | 97909 | 120 | 97850 | 4327313 | 44.20 |
| 32 | 0.00129 | 97790 | 126 | 97727 | 4229463 | 43.25 |
| 33 | 0.00138 | 97664 | 135 | 97596 | 4131736 | 42.31 |
| 34 | 0.00151 | 97529 | 147 | 97455 | 4034140 | 41.36 |
| 35 | 0.00168 | 97381 | 164 | 97299 | 3936685 | 40.43 |
| 36 | 0.00191 | 97218 | 186 | 97125 | 3839386 | 39.49 |
| 37 | 0.00222 | 97032 | 216 | 96924 | 3742261 | 38.57 |
| 38 | 0.00264 | 96816 | 256 | 96688 | 3645337 | 37.65 |
| 39 | 0.00314 | 96561 | 304 | 96409 | 3548648 | 36.75 |

表16 屏東縣簡易生命表(續3)

民國112年

男性

| 年齡 X | 死亡機率 q_x | 生存數 l_x | 死亡數 d_x | 定 常 人 口 | | 平均餘命 e^o_x |
|---------|---------------|--------------|--------------|---------|---------|-----------------|
| | | | | L_x | T_x | |
| 40 | 0.00368 | 96257 | 355 | 96080 | 3452240 | 35.86 |
| 41 | 0.00422 | 95902 | 405 | 95700 | 3356160 | 35.00 |
| 42 | 0.00469 | 95498 | 448 | 95274 | 3260460 | 34.14 |
| 43 | 0.00508 | 95050 | 483 | 94808 | 3165186 | 33.30 |
| 44 | 0.00540 | 94567 | 511 | 94312 | 3070378 | 32.47 |
| 45 | 0.00571 | 94056 | 537 | 93787 | 2976066 | 31.64 |
| 46 | 0.00605 | 93519 | 565 | 93236 | 2882279 | 30.82 |
| 47 | 0.00644 | 92953 | 599 | 92654 | 2789042 | 30.00 |
| 48 | 0.00692 | 92355 | 639 | 92035 | 2696388 | 29.20 |
| 49 | 0.00745 | 91716 | 684 | 91374 | 2604353 | 28.40 |
| 50 | 0.00803 | 91032 | 731 | 90667 | 2512979 | 27.61 |
| 51 | 0.00863 | 90301 | 779 | 89912 | 2422312 | 26.82 |
| 52 | 0.00923 | 89522 | 827 | 89109 | 2332400 | 26.05 |
| 53 | 0.00985 | 88696 | 874 | 88259 | 2243291 | 25.29 |
| 54 | 0.01049 | 87822 | 921 | 87361 | 2155033 | 24.54 |
| 55 | 0.01113 | 86901 | 967 | 86417 | 2067671 | 23.79 |
| 56 | 0.01177 | 85934 | 1012 | 85428 | 1981254 | 23.06 |
| 57 | 0.01240 | 84922 | 1053 | 84395 | 1895826 | 22.32 |
| 58 | 0.01301 | 83869 | 1091 | 83323 | 1811431 | 21.60 |
| 59 | 0.01363 | 82777 | 1128 | 82213 | 1728108 | 20.88 |
| 60 | 0.01428 | 81649 | 1166 | 81066 | 1645895 | 20.16 |
| 61 | 0.01493 | 80483 | 1202 | 79882 | 1564830 | 19.44 |
| 62 | 0.01573 | 79281 | 1247 | 78658 | 1484947 | 18.73 |
| 63 | 0.01667 | 78034 | 1300 | 77384 | 1406290 | 18.02 |
| 64 | 0.01777 | 76734 | 1363 | 76052 | 1328906 | 17.32 |
| 65 | 0.01906 | 75370 | 1436 | 74652 | 1252853 | 16.62 |
| 66 | 0.02054 | 73934 | 1519 | 73175 | 1178201 | 15.94 |
| 67 | 0.02224 | 72415 | 1611 | 71610 | 1105026 | 15.26 |
| 68 | 0.02417 | 70805 | 1711 | 69949 | 1033416 | 14.60 |
| 69 | 0.02631 | 69093 | 1818 | 68185 | 963467 | 13.94 |
| 70 | 0.02864 | 67276 | 1927 | 66312 | 895283 | 13.31 |
| 71 | 0.03117 | 65349 | 2037 | 64330 | 828970 | 12.69 |
| 72 | 0.03390 | 63312 | 2146 | 62238 | 764640 | 12.08 |
| 73 | 0.03683 | 61165 | 2252 | 60039 | 702402 | 11.48 |
| 74 | 0.03996 | 58913 | 2354 | 57736 | 642363 | 10.90 |
| 75 | 0.04331 | 56559 | 2450 | 55334 | 584627 | 10.34 |
| 76 | 0.04689 | 54109 | 2537 | 52841 | 529293 | 9.78 |
| 77 | 0.05074 | 51572 | 2617 | 50264 | 476452 | 9.24 |
| 78 | 0.05490 | 48955 | 2688 | 47611 | 426189 | 8.71 |
| 79 | 0.05940 | 46267 | 2748 | 44893 | 378577 | 8.18 |
| 80 | 0.06424 | 43519 | 2796 | 42121 | 333684 | 7.67 |
| 81 | 0.06947 | 40724 | 2829 | 39309 | 291562 | 7.16 |
| 82 | 0.07511 | 37894 | 2846 | 36471 | 252253 | 6.66 |
| 83 | 0.08118 | 35048 | 2845 | 33625 | 215782 | 6.16 |
| 84 | 0.08773 | 32203 | 2825 | 30790 | 182157 | 5.66 |
| 85+ | 1.00000 | 29378 | 29378 | 151366 | 151366 | 5.15 |

表16 屏東縣簡易生命表(續4)

民國112年

女性

| 年齡 X | 死亡機率 q_x | 生存數 l_x | 死亡數 d_x | 定 常 人 口 | | 平均餘命 e^o_x |
|---------|---------------|--------------|--------------|---------|---------|-----------------|
| | | | | L_x | T_x | |
| 0M | 0.00610 | 100000 | 610 | 8308 | 8123763 | 81.24 |
| 1M | 0.00079 | 99390 | 79 | 8279 | 8115455 | 81.65 |
| 2M | 0.00054 | 99312 | 53 | 8274 | 8107176 | 81.63 |
| 3M | 0.00112 | 99258 | 111 | 24801 | 8098902 | 81.59 |
| 6M | 0.00110 | 99147 | 109 | 49546 | 8074101 | 81.44 |
| 0 | 0.00962 | 100000 | 962 | 99208 | 8123763 | 81.24 |
| 1 | 0.00054 | 99038 | 54 | 99011 | 8024555 | 81.03 |
| 2 | 0.00030 | 98984 | 30 | 98969 | 7925544 | 80.07 |
| 3 | 0.00016 | 98954 | 16 | 98946 | 7826574 | 79.09 |
| 4 | 0.00010 | 98938 | 10 | 98933 | 7727628 | 78.11 |
| 5 | 0.00009 | 98928 | 9 | 98924 | 7628695 | 77.11 |
| 6 | 0.00012 | 98919 | 12 | 98913 | 7529771 | 76.12 |
| 7 | 0.00015 | 98908 | 15 | 98900 | 7430858 | 75.13 |
| 8 | 0.00016 | 98893 | 16 | 98885 | 7331957 | 74.14 |
| 9 | 0.00014 | 98877 | 14 | 98870 | 7233072 | 73.15 |
| 10 | 0.00013 | 98863 | 12 | 98857 | 7134202 | 72.16 |
| 11 | 0.00011 | 98850 | 11 | 98845 | 7035346 | 71.17 |
| 12 | 0.00011 | 98839 | 11 | 98834 | 6936501 | 70.18 |
| 13 | 0.00012 | 98829 | 12 | 98823 | 6837667 | 69.19 |
| 14 | 0.00016 | 98817 | 16 | 98809 | 6738844 | 68.20 |
| 15 | 0.00021 | 98801 | 20 | 98791 | 6640035 | 67.21 |
| 16 | 0.00026 | 98780 | 26 | 98768 | 6541245 | 66.22 |
| 17 | 0.00031 | 98755 | 31 | 98739 | 6442477 | 65.24 |
| 18 | 0.00036 | 98724 | 35 | 98706 | 6343738 | 64.26 |
| 19 | 0.00040 | 98689 | 40 | 98669 | 6245031 | 63.28 |
| 20 | 0.00045 | 98649 | 44 | 98627 | 6146363 | 62.31 |
| 21 | 0.00048 | 98605 | 48 | 98581 | 6047736 | 61.33 |
| 22 | 0.00051 | 98557 | 50 | 98532 | 5949155 | 60.36 |
| 23 | 0.00053 | 98506 | 52 | 98480 | 5850624 | 59.39 |
| 24 | 0.00054 | 98454 | 53 | 98428 | 5752143 | 58.42 |
| 25 | 0.00055 | 98401 | 54 | 98374 | 5653716 | 57.46 |
| 26 | 0.00054 | 98347 | 53 | 98321 | 5555342 | 56.49 |
| 27 | 0.00053 | 98294 | 52 | 98268 | 5457021 | 55.52 |
| 28 | 0.00051 | 98242 | 50 | 98216 | 5358754 | 54.55 |
| 29 | 0.00049 | 98191 | 48 | 98167 | 5260537 | 53.57 |
| 30 | 0.00047 | 98143 | 46 | 98120 | 5162370 | 52.60 |
| 31 | 0.00046 | 98097 | 45 | 98075 | 5064250 | 51.62 |
| 32 | 0.00047 | 98053 | 46 | 98030 | 4966175 | 50.65 |
| 33 | 0.00051 | 98007 | 50 | 97982 | 4868145 | 49.67 |
| 34 | 0.00057 | 97957 | 56 | 97929 | 4770164 | 48.70 |
| 35 | 0.00065 | 97900 | 64 | 97868 | 4672235 | 47.72 |
| 36 | 0.00074 | 97836 | 73 | 97800 | 4574367 | 46.76 |
| 37 | 0.00083 | 97764 | 81 | 97723 | 4476567 | 45.79 |
| 38 | 0.00090 | 97683 | 88 | 97639 | 4378843 | 44.83 |
| 39 | 0.00098 | 97595 | 95 | 97547 | 4281204 | 43.87 |

表16 屏東縣簡易生命表(續完)

民國112年

女性

| 年齡 X | 死亡機率 q_x | 生存數 l_x | 死亡數 d_x | 定 常 人 口 | | 平均餘命 e^o_x |
|---------|---------------|--------------|--------------|---------|---------|-----------------|
| | | | | L_x | T_x | |
| 40 | 0.00106 | 97500 | 103 | 97448 | 4183657 | 42.91 |
| 41 | 0.00116 | 97396 | 113 | 97340 | 4086209 | 41.95 |
| 42 | 0.00129 | 97284 | 125 | 97221 | 3988869 | 41.00 |
| 43 | 0.00145 | 97159 | 141 | 97088 | 3891648 | 40.05 |
| 44 | 0.00165 | 97018 | 160 | 96937 | 3794560 | 39.11 |
| 45 | 0.00186 | 96857 | 180 | 96767 | 3697622 | 38.18 |
| 46 | 0.00207 | 96677 | 200 | 96577 | 3600855 | 37.25 |
| 47 | 0.00226 | 96477 | 218 | 96368 | 3504277 | 36.32 |
| 48 | 0.00241 | 96260 | 232 | 96143 | 3407909 | 35.40 |
| 49 | 0.00255 | 96027 | 245 | 95905 | 3311766 | 34.49 |
| 50 | 0.00269 | 95782 | 258 | 95653 | 3215861 | 33.57 |
| 51 | 0.00286 | 95524 | 273 | 95388 | 3120208 | 32.66 |
| 52 | 0.00307 | 95251 | 292 | 95105 | 3024820 | 31.76 |
| 53 | 0.00333 | 94959 | 316 | 94801 | 2929715 | 30.85 |
| 54 | 0.00365 | 94643 | 345 | 94470 | 2834914 | 29.95 |
| 55 | 0.00399 | 94298 | 377 | 94109 | 2740444 | 29.06 |
| 56 | 0.00436 | 93921 | 409 | 93716 | 2646335 | 28.18 |
| 57 | 0.00473 | 93511 | 442 | 93290 | 2552619 | 27.30 |
| 58 | 0.00509 | 93069 | 474 | 92832 | 2459329 | 26.42 |
| 59 | 0.00547 | 92595 | 506 | 92342 | 2366496 | 25.56 |
| 60 | 0.00587 | 92089 | 541 | 91819 | 2274154 | 24.70 |
| 61 | 0.00629 | 91548 | 576 | 91260 | 2182335 | 23.84 |
| 62 | 0.00680 | 90972 | 618 | 90663 | 2091075 | 22.99 |
| 63 | 0.00740 | 90354 | 669 | 90019 | 2000412 | 22.14 |
| 64 | 0.00811 | 89685 | 727 | 89321 | 1910393 | 21.30 |
| 65 | 0.00890 | 88958 | 792 | 88562 | 1821071 | 20.47 |
| 66 | 0.00977 | 88166 | 861 | 87735 | 1732510 | 19.65 |
| 67 | 0.01071 | 87305 | 935 | 86837 | 1644774 | 18.84 |
| 68 | 0.01174 | 86370 | 1014 | 85863 | 1557937 | 18.04 |
| 69 | 0.01291 | 85356 | 1102 | 84804 | 1472075 | 17.25 |
| 70 | 0.01428 | 84253 | 1203 | 83652 | 1387270 | 16.47 |
| 71 | 0.01586 | 83050 | 1317 | 82392 | 1303619 | 15.70 |
| 72 | 0.01769 | 81733 | 1446 | 81010 | 1221227 | 14.94 |
| 73 | 0.01975 | 80287 | 1586 | 79494 | 1140217 | 14.20 |
| 74 | 0.02204 | 78701 | 1735 | 77834 | 1060723 | 13.48 |
| 75 | 0.02453 | 76967 | 1888 | 76023 | 982889 | 12.77 |
| 76 | 0.02721 | 75079 | 2043 | 74057 | 906866 | 12.08 |
| 77 | 0.03010 | 73036 | 2199 | 71937 | 832809 | 11.40 |
| 78 | 0.03330 | 70837 | 2359 | 69658 | 760872 | 10.74 |
| 79 | 0.03683 | 68478 | 2522 | 67217 | 691214 | 10.09 |
| 80 | 0.04073 | 65956 | 2687 | 64613 | 623997 | 9.46 |
| 81 | 0.04503 | 63269 | 2849 | 61845 | 559384 | 8.84 |
| 82 | 0.04978 | 60420 | 3008 | 58916 | 497539 | 8.23 |
| 83 | 0.05501 | 57413 | 3158 | 55834 | 438623 | 7.64 |
| 84 | 0.06077 | 54255 | 3297 | 52606 | 382789 | 7.06 |
| 85+ | 1.00000 | 50958 | 50958 | 330183 | 330183 | 6.48 |

表17 臺東縣簡易生命表
民國112年

全體

| 年齡 X | 死亡機率 q_x | 生存數 l_x | 死亡數 d_x | 定 常 人 口 | | 平均餘命 e^o_x |
|---------|---------------|--------------|--------------|---------|---------|-----------------|
| | | | | L_x | T_x | |
| 0M | 0.00408 | 100000 | 408 | 8316 | 7604065 | 76.04 |
| 1M | 0.00047 | 99592 | 47 | 8297 | 7595748 | 76.27 |
| 2M | 0.00036 | 99545 | 36 | 8294 | 7587451 | 76.22 |
| 3M | 0.00065 | 99509 | 65 | 24869 | 7579157 | 76.17 |
| 6M | 0.00068 | 99444 | 68 | 49705 | 7554288 | 75.97 |
| 0 | 0.00624 | 100000 | 624 | 99482 | 7604065 | 76.04 |
| 1 | 0.00071 | 99376 | 71 | 99341 | 7504583 | 75.52 |
| 2 | 0.00051 | 99306 | 51 | 99280 | 7405242 | 74.57 |
| 3 | 0.00035 | 99255 | 35 | 99238 | 7305961 | 73.61 |
| 4 | 0.00023 | 99220 | 23 | 99208 | 7206724 | 72.63 |
| 5 | 0.00016 | 99197 | 16 | 99189 | 7107515 | 71.65 |
| 6 | 0.00015 | 99181 | 14 | 99173 | 7008326 | 70.66 |
| 7 | 0.00019 | 99166 | 19 | 99157 | 6909153 | 69.67 |
| 8 | 0.00024 | 99147 | 23 | 99136 | 6809996 | 68.69 |
| 9 | 0.00023 | 99124 | 23 | 99112 | 6710860 | 67.70 |
| 10 | 0.00023 | 99101 | 22 | 99090 | 6611748 | 66.72 |
| 11 | 0.00022 | 99078 | 22 | 99067 | 6512659 | 65.73 |
| 12 | 0.00023 | 99056 | 22 | 99045 | 6413591 | 64.75 |
| 13 | 0.00025 | 99034 | 24 | 99022 | 6314546 | 63.76 |
| 14 | 0.00029 | 99010 | 28 | 98995 | 6215524 | 62.78 |
| 15 | 0.00034 | 98981 | 34 | 98964 | 6116529 | 61.79 |
| 16 | 0.00040 | 98947 | 40 | 98928 | 6017565 | 60.82 |
| 17 | 0.00046 | 98908 | 45 | 98885 | 5918637 | 59.84 |
| 18 | 0.00052 | 98863 | 51 | 98837 | 5819752 | 58.87 |
| 19 | 0.00058 | 98812 | 57 | 98783 | 5720915 | 57.90 |
| 20 | 0.00063 | 98755 | 63 | 98723 | 5622132 | 56.93 |
| 21 | 0.00069 | 98692 | 68 | 98658 | 5523408 | 55.97 |
| 22 | 0.00073 | 98624 | 72 | 98589 | 5424750 | 55.00 |
| 23 | 0.00075 | 98553 | 74 | 98516 | 5326161 | 54.04 |
| 24 | 0.00077 | 98479 | 76 | 98441 | 5227646 | 53.08 |
| 25 | 0.00078 | 98403 | 77 | 98364 | 5129205 | 52.12 |
| 26 | 0.00081 | 98326 | 79 | 98286 | 5030841 | 51.17 |
| 27 | 0.00084 | 98246 | 83 | 98205 | 4932555 | 50.21 |
| 28 | 0.00089 | 98164 | 88 | 98120 | 4834349 | 49.25 |
| 29 | 0.00096 | 98076 | 94 | 98029 | 4736230 | 48.29 |
| 30 | 0.00104 | 97982 | 102 | 97931 | 4638201 | 47.34 |
| 31 | 0.00116 | 97880 | 113 | 97823 | 4540270 | 46.39 |
| 32 | 0.00130 | 97766 | 127 | 97703 | 4442447 | 45.44 |
| 33 | 0.00150 | 97639 | 146 | 97566 | 4344744 | 44.50 |
| 34 | 0.00173 | 97493 | 169 | 97409 | 4247178 | 43.56 |
| 35 | 0.00198 | 97324 | 193 | 97228 | 4149769 | 42.64 |
| 36 | 0.00224 | 97131 | 217 | 97023 | 4052541 | 41.72 |
| 37 | 0.00246 | 96914 | 239 | 96794 | 3955519 | 40.81 |
| 38 | 0.00263 | 96675 | 255 | 96548 | 3858724 | 39.91 |
| 39 | 0.00277 | 96421 | 267 | 96287 | 3762177 | 39.02 |

表17 臺東縣簡易生命表(續1)

民國112年

全體

| 年齡 X | 死亡機率 q_x | 生存數 l_x | 死亡數 d_x | 定 常 人 口 | | 平均餘命 e^o_x |
|---------|---------------|--------------|--------------|---------|---------|-----------------|
| | | | | L_x | T_x | |
| 40 | 0.00293 | 96153 | 281 | 96013 | 3665890 | 38.13 |
| 41 | 0.00314 | 95872 | 301 | 95722 | 3569877 | 37.24 |
| 42 | 0.00348 | 95571 | 332 | 95405 | 3474155 | 36.35 |
| 43 | 0.00398 | 95239 | 379 | 95050 | 3378750 | 35.48 |
| 44 | 0.00460 | 94860 | 436 | 94642 | 3283700 | 34.62 |
| 45 | 0.00525 | 94424 | 496 | 94176 | 3189058 | 33.77 |
| 46 | 0.00587 | 93928 | 552 | 93652 | 3094882 | 32.95 |
| 47 | 0.00635 | 93377 | 593 | 93080 | 3001229 | 32.14 |
| 48 | 0.00665 | 92783 | 617 | 92475 | 2908149 | 31.34 |
| 49 | 0.00681 | 92166 | 628 | 91852 | 2815675 | 30.55 |
| 50 | 0.00694 | 91538 | 635 | 91220 | 2723823 | 29.76 |
| 51 | 0.00711 | 90903 | 647 | 90579 | 2632602 | 28.96 |
| 52 | 0.00744 | 90256 | 671 | 89920 | 2542023 | 28.16 |
| 53 | 0.00795 | 89585 | 713 | 89228 | 2452103 | 27.37 |
| 54 | 0.00862 | 88872 | 766 | 88489 | 2362874 | 26.59 |
| 55 | 0.00935 | 88106 | 824 | 87694 | 2274385 | 25.81 |
| 56 | 0.01008 | 87282 | 880 | 86842 | 2186692 | 25.05 |
| 57 | 0.01073 | 86402 | 927 | 85938 | 2099850 | 24.30 |
| 58 | 0.01127 | 85474 | 963 | 84993 | 2013912 | 23.56 |
| 59 | 0.01173 | 84512 | 991 | 84016 | 1928919 | 22.82 |
| 60 | 0.01219 | 83521 | 1018 | 83012 | 1844903 | 22.09 |
| 61 | 0.01262 | 82503 | 1042 | 81982 | 1761891 | 21.36 |
| 62 | 0.01322 | 81461 | 1077 | 80923 | 1679910 | 20.62 |
| 63 | 0.01401 | 80384 | 1126 | 79821 | 1598987 | 19.89 |
| 64 | 0.01496 | 79258 | 1185 | 78665 | 1519166 | 19.17 |
| 65 | 0.01600 | 78073 | 1249 | 77448 | 1440500 | 18.45 |
| 66 | 0.01711 | 76824 | 1314 | 76166 | 1363052 | 17.74 |
| 67 | 0.01825 | 75509 | 1378 | 74820 | 1286886 | 17.04 |
| 68 | 0.01945 | 74131 | 1442 | 73410 | 1212066 | 16.35 |
| 69 | 0.02078 | 72689 | 1511 | 71934 | 1138656 | 15.66 |
| 70 | 0.02235 | 71179 | 1591 | 70383 | 1066722 | 14.99 |
| 71 | 0.02421 | 69588 | 1685 | 68745 | 996338 | 14.32 |
| 72 | 0.02637 | 67903 | 1791 | 67008 | 927593 | 13.66 |
| 73 | 0.02880 | 66112 | 1904 | 65160 | 860585 | 13.02 |
| 74 | 0.03143 | 64208 | 2018 | 63199 | 795425 | 12.39 |
| 75 | 0.03417 | 62190 | 2125 | 61128 | 732226 | 11.77 |
| 76 | 0.03699 | 60065 | 2222 | 58955 | 671098 | 11.17 |
| 77 | 0.03992 | 57844 | 2309 | 56689 | 612143 | 10.58 |
| 78 | 0.04306 | 55535 | 2392 | 54339 | 555454 | 10.00 |
| 79 | 0.04646 | 53143 | 2469 | 51909 | 501115 | 9.43 |
| 80 | 0.05011 | 50674 | 2539 | 49405 | 449207 | 8.86 |
| 81 | 0.05404 | 48135 | 2601 | 46835 | 399802 | 8.31 |
| 82 | 0.05827 | 45534 | 2653 | 44207 | 352967 | 7.75 |
| 83 | 0.06282 | 42881 | 2694 | 41534 | 308760 | 7.20 |
| 84 | 0.06771 | 40187 | 2721 | 38827 | 267226 | 6.65 |
| 85+ | 1.00000 | 37466 | 37466 | 228400 | 228400 | 6.10 |

表17 臺東縣簡易生命表(續2)

民國112年

男性

| 年齡 X | 死亡機率 q_x | 生存數 l_x | 死亡數 d_x | 定 常 人 口 | | 平均餘命 e^o_x |
|---------|---------------|--------------|--------------|---------|---------|-----------------|
| | | | | L_x | T_x | |
| 0M | 0.00399 | 100000 | 399 | 8317 | 7190806 | 71.91 |
| 1M | 0.00043 | 99601 | 42 | 8298 | 7182489 | 72.11 |
| 2M | 0.00036 | 99558 | 36 | 8295 | 7174191 | 72.06 |
| 3M | 0.00056 | 99523 | 55 | 24874 | 7165896 | 72.00 |
| 6M | 0.00061 | 99467 | 61 | 49718 | 7141022 | 71.79 |
| 0 | 0.00594 | 100000 | 594 | 99502 | 7190806 | 71.91 |
| 1 | 0.00067 | 99406 | 66 | 99373 | 7091304 | 71.34 |
| 2 | 0.00065 | 99340 | 65 | 99308 | 6991930 | 70.38 |
| 3 | 0.00051 | 99276 | 51 | 99250 | 6892623 | 69.43 |
| 4 | 0.00031 | 99225 | 31 | 99209 | 6793372 | 68.46 |
| 5 | 0.00011 | 99193 | 11 | 99188 | 6694164 | 67.49 |
| 6 | 0.00000 | 99182 | 0 | 99182 | 6594976 | 66.49 |
| 7 | 0.00003 | 99182 | 3 | 99181 | 6495793 | 65.49 |
| 8 | 0.00011 | 99179 | 11 | 99174 | 6396612 | 64.50 |
| 9 | 0.00016 | 99169 | 15 | 99161 | 6297438 | 63.50 |
| 10 | 0.00022 | 99153 | 21 | 99143 | 6198277 | 62.51 |
| 11 | 0.00029 | 99132 | 28 | 99118 | 6099135 | 61.53 |
| 12 | 0.00037 | 99104 | 36 | 99085 | 6000017 | 60.54 |
| 13 | 0.00046 | 99067 | 46 | 99044 | 5900931 | 59.56 |
| 14 | 0.00057 | 99021 | 56 | 98993 | 5801887 | 58.59 |
| 15 | 0.00068 | 98965 | 67 | 98932 | 5702894 | 57.63 |
| 16 | 0.00078 | 98898 | 78 | 98859 | 5603962 | 56.66 |
| 17 | 0.00088 | 98821 | 87 | 98777 | 5505103 | 55.71 |
| 18 | 0.00097 | 98734 | 96 | 98686 | 5406326 | 54.76 |
| 19 | 0.00105 | 98638 | 103 | 98586 | 5307640 | 53.81 |
| 20 | 0.00111 | 98535 | 110 | 98480 | 5209053 | 52.87 |
| 21 | 0.00117 | 98425 | 115 | 98368 | 5110573 | 51.92 |
| 22 | 0.00121 | 98310 | 118 | 98251 | 5012206 | 50.98 |
| 23 | 0.00123 | 98192 | 121 | 98131 | 4913954 | 50.04 |
| 24 | 0.00125 | 98071 | 123 | 98010 | 4815823 | 49.11 |
| 25 | 0.00127 | 97948 | 124 | 97886 | 4717813 | 48.17 |
| 26 | 0.00128 | 97824 | 125 | 97762 | 4619927 | 47.23 |
| 27 | 0.00129 | 97699 | 126 | 97636 | 4522166 | 46.29 |
| 28 | 0.00128 | 97573 | 125 | 97511 | 4424529 | 45.35 |
| 29 | 0.00127 | 97449 | 124 | 97387 | 4327018 | 44.40 |
| 30 | 0.00129 | 97325 | 126 | 97262 | 4229632 | 43.46 |
| 31 | 0.00138 | 97199 | 134 | 97132 | 4132370 | 42.51 |
| 32 | 0.00159 | 97065 | 155 | 96988 | 4035237 | 41.57 |
| 33 | 0.00197 | 96910 | 191 | 96815 | 3938250 | 40.64 |
| 34 | 0.00247 | 96720 | 238 | 96601 | 3841435 | 39.72 |
| 35 | 0.00301 | 96481 | 291 | 96336 | 3744834 | 38.81 |
| 36 | 0.00355 | 96191 | 341 | 96020 | 3648498 | 37.93 |
| 37 | 0.00397 | 95849 | 380 | 95659 | 3552478 | 37.06 |
| 38 | 0.00421 | 95469 | 402 | 95268 | 3456819 | 36.21 |
| 39 | 0.00433 | 95067 | 412 | 94861 | 3361551 | 35.36 |

表17 臺東縣簡易生命表(續3)

民國112年

男性

| 年齡 X | 死亡機率 q_x | 生存數 l_x | 死亡數 d_x | 定 常 人 口 | | 平均餘命 e^o_x |
|---------|---------------|--------------|--------------|---------|---------|-----------------|
| | | | | L_x | T_x | |
| 40 | 0.00446 | 94655 | 422 | 94444 | 3266690 | 34.51 |
| 41 | 0.00469 | 94233 | 442 | 94012 | 3172246 | 33.66 |
| 42 | 0.00516 | 93791 | 484 | 93549 | 3078234 | 32.82 |
| 43 | 0.00597 | 93307 | 557 | 93028 | 2984685 | 31.99 |
| 44 | 0.00702 | 92750 | 651 | 92424 | 2891657 | 31.18 |
| 45 | 0.00813 | 92099 | 749 | 91724 | 2799233 | 30.39 |
| 46 | 0.00915 | 91350 | 836 | 90932 | 2707508 | 29.64 |
| 47 | 0.00987 | 90514 | 893 | 90068 | 2616576 | 28.91 |
| 48 | 0.01019 | 89621 | 913 | 89165 | 2526508 | 28.19 |
| 49 | 0.01022 | 88708 | 907 | 88255 | 2437343 | 27.48 |
| 50 | 0.01017 | 87802 | 893 | 87355 | 2349088 | 26.75 |
| 51 | 0.01021 | 86909 | 887 | 86465 | 2261733 | 26.02 |
| 52 | 0.01055 | 86021 | 907 | 85568 | 2175268 | 25.29 |
| 53 | 0.01127 | 85114 | 960 | 84634 | 2089701 | 24.55 |
| 54 | 0.01230 | 84154 | 1035 | 83637 | 2005067 | 23.83 |
| 55 | 0.01345 | 83119 | 1118 | 82560 | 1921430 | 23.12 |
| 56 | 0.01460 | 82001 | 1198 | 81402 | 1838870 | 22.42 |
| 57 | 0.01562 | 80803 | 1262 | 80172 | 1757468 | 21.75 |
| 58 | 0.01645 | 79541 | 1309 | 78887 | 1677295 | 21.09 |
| 59 | 0.01716 | 78232 | 1342 | 77561 | 1598408 | 20.43 |
| 60 | 0.01784 | 76890 | 1371 | 76204 | 1520847 | 19.78 |
| 61 | 0.01844 | 75518 | 1393 | 74822 | 1444643 | 19.13 |
| 62 | 0.01919 | 74126 | 1422 | 73414 | 1369821 | 18.48 |
| 63 | 0.02010 | 72703 | 1461 | 71973 | 1296407 | 17.83 |
| 64 | 0.02117 | 71242 | 1508 | 70488 | 1224434 | 17.19 |
| 65 | 0.02237 | 69734 | 1560 | 68954 | 1153946 | 16.55 |
| 66 | 0.02372 | 68174 | 1617 | 67366 | 1084991 | 15.91 |
| 67 | 0.02519 | 66558 | 1677 | 65719 | 1017625 | 15.29 |
| 68 | 0.02682 | 64881 | 1740 | 64011 | 951906 | 14.67 |
| 69 | 0.02863 | 63141 | 1808 | 62237 | 887895 | 14.06 |
| 70 | 0.03067 | 61333 | 1881 | 60392 | 825659 | 13.46 |
| 71 | 0.03298 | 59452 | 1960 | 58471 | 765266 | 12.87 |
| 72 | 0.03554 | 57491 | 2043 | 56470 | 706795 | 12.29 |
| 73 | 0.03833 | 55448 | 2126 | 54385 | 650325 | 11.73 |
| 74 | 0.04130 | 53322 | 2202 | 52221 | 595940 | 11.18 |
| 75 | 0.04437 | 51120 | 2268 | 49986 | 543718 | 10.64 |
| 76 | 0.04752 | 48852 | 2322 | 47691 | 493732 | 10.11 |
| 77 | 0.05081 | 46531 | 2364 | 45349 | 446041 | 9.59 |
| 78 | 0.05432 | 44167 | 2399 | 42967 | 400692 | 9.07 |
| 79 | 0.05806 | 41767 | 2425 | 40555 | 357725 | 8.56 |
| 80 | 0.06206 | 39342 | 2442 | 38121 | 317170 | 8.06 |
| 81 | 0.06632 | 36901 | 2447 | 35677 | 279049 | 7.56 |
| 82 | 0.07086 | 34454 | 2441 | 33233 | 243372 | 7.06 |
| 83 | 0.07570 | 32012 | 2423 | 30801 | 210139 | 6.56 |
| 84 | 0.08085 | 29589 | 2392 | 28393 | 179338 | 6.06 |
| 85+ | 1.00000 | 27197 | 27197 | 150945 | 150945 | 5.55 |

表17 臺東縣簡易生命表(續4)

民國112年

女性

| 年齡 X | 死亡機率 q_x | 生存數 l_x | 死亡數 d_x | 定 常 人 口 | | 平均餘命 e^o_x |
|---------|---------------|--------------|--------------|---------|---------|-----------------|
| | | | | L_x | T_x | |
| 0M | 0.00418 | 100000 | 418 | 8316 | 8105180 | 81.05 |
| 1M | 0.00052 | 99582 | 51 | 8296 | 8096864 | 81.31 |
| 2M | 0.00037 | 99531 | 37 | 8293 | 8088568 | 81.27 |
| 3M | 0.00076 | 99494 | 76 | 24864 | 8080275 | 81.21 |
| 6M | 0.00075 | 99418 | 75 | 49690 | 8055411 | 81.03 |
| 0 | 0.00657 | 100000 | 657 | 99459 | 8105180 | 81.05 |
| 1 | 0.00075 | 99343 | 75 | 99306 | 8005720 | 80.59 |
| 2 | 0.00036 | 99269 | 35 | 99251 | 7906415 | 79.65 |
| 3 | 0.00017 | 99233 | 17 | 99225 | 7807164 | 78.67 |
| 4 | 0.00015 | 99216 | 15 | 99209 | 7707939 | 77.69 |
| 5 | 0.00022 | 99201 | 22 | 99190 | 7608731 | 76.70 |
| 6 | 0.00031 | 99180 | 31 | 99164 | 7509540 | 75.72 |
| 7 | 0.00036 | 99148 | 36 | 99130 | 7410376 | 74.74 |
| 8 | 0.00038 | 99112 | 38 | 99094 | 7311246 | 73.77 |
| 9 | 0.00032 | 99075 | 32 | 99059 | 7212152 | 72.80 |
| 10 | 0.00024 | 99043 | 24 | 99031 | 7113093 | 71.82 |
| 11 | 0.00015 | 99019 | 15 | 99012 | 7014062 | 70.84 |
| 12 | 0.00007 | 99005 | 7 | 99001 | 6915050 | 69.85 |
| 13 | 0.00002 | 98998 | 2 | 98996 | 6816049 | 68.85 |
| 14 | 0.00000 | 98995 | 0 | 98995 | 6717052 | 67.85 |
| 15 | 0.00000 | 98995 | 0 | 98995 | 6618057 | 66.85 |
| 16 | 0.00000 | 98995 | 0 | 98995 | 6519062 | 65.85 |
| 17 | 0.00000 | 98995 | 0 | 98995 | 6420066 | 64.85 |
| 18 | 0.00002 | 98995 | 2 | 98994 | 6321071 | 63.85 |
| 19 | 0.00006 | 98993 | 6 | 98990 | 6222077 | 62.85 |
| 20 | 0.00011 | 98987 | 11 | 98982 | 6123086 | 61.86 |
| 21 | 0.00017 | 98976 | 17 | 98968 | 6024104 | 60.86 |
| 22 | 0.00021 | 98960 | 21 | 98949 | 5925136 | 59.87 |
| 23 | 0.00024 | 98939 | 24 | 98927 | 5826187 | 58.89 |
| 24 | 0.00025 | 98915 | 25 | 98903 | 5727260 | 57.90 |
| 25 | 0.00026 | 98890 | 26 | 98877 | 5628358 | 56.92 |
| 26 | 0.00029 | 98864 | 29 | 98850 | 5529480 | 55.93 |
| 27 | 0.00035 | 98836 | 35 | 98818 | 5430630 | 54.95 |
| 28 | 0.00046 | 98801 | 46 | 98778 | 5331812 | 53.97 |
| 29 | 0.00061 | 98755 | 60 | 98725 | 5233034 | 52.99 |
| 30 | 0.00076 | 98695 | 75 | 98657 | 5134309 | 52.02 |
| 31 | 0.00089 | 98620 | 88 | 98576 | 5035652 | 51.06 |
| 32 | 0.00096 | 98532 | 94 | 98485 | 4937076 | 50.11 |
| 33 | 0.00095 | 98438 | 93 | 98391 | 4838591 | 49.15 |
| 34 | 0.00088 | 98345 | 87 | 98301 | 4740199 | 48.20 |
| 35 | 0.00080 | 98258 | 79 | 98219 | 4641898 | 47.24 |
| 36 | 0.00074 | 98179 | 73 | 98143 | 4543679 | 46.28 |
| 37 | 0.00076 | 98106 | 74 | 98069 | 4445537 | 45.31 |
| 38 | 0.00085 | 98032 | 84 | 97990 | 4347467 | 44.35 |
| 39 | 0.00102 | 97949 | 100 | 97899 | 4249477 | 43.38 |

表17 臺東縣簡易生命表(續完)
民國112年

| 年齡 X | 死亡機率 q_x | 生存數 l_x | 死亡數 d_x | 定 常 人 口 | | 平均餘命 e^o_x |
|---------|---------------|--------------|--------------|---------|---------|-----------------|
| | | | | L_x | T_x | |
| 40 | 0.00122 | 97849 | 119 | 97789 | 4151578 | 42.43 |
| 41 | 0.00144 | 97729 | 140 | 97659 | 4053789 | 41.48 |
| 42 | 0.00164 | 97589 | 160 | 97509 | 3956130 | 40.54 |
| 43 | 0.00182 | 97429 | 177 | 97341 | 3858621 | 39.60 |
| 44 | 0.00198 | 97252 | 193 | 97156 | 3761280 | 38.68 |
| 45 | 0.00215 | 97060 | 209 | 96955 | 3664124 | 37.75 |
| 46 | 0.00233 | 96851 | 226 | 96738 | 3567168 | 36.83 |
| 47 | 0.00253 | 96626 | 245 | 96503 | 3470430 | 35.92 |
| 48 | 0.00277 | 96381 | 267 | 96247 | 3373927 | 35.01 |
| 49 | 0.00303 | 96114 | 291 | 95968 | 3277679 | 34.10 |
| 50 | 0.00330 | 95822 | 317 | 95664 | 3181712 | 33.20 |
| 51 | 0.00358 | 95505 | 342 | 95335 | 3086048 | 32.31 |
| 52 | 0.00384 | 95164 | 365 | 94981 | 2990713 | 31.43 |
| 53 | 0.00410 | 94798 | 388 | 94604 | 2895732 | 30.55 |
| 54 | 0.00435 | 94410 | 411 | 94205 | 2801128 | 29.67 |
| 55 | 0.00461 | 93999 | 434 | 93782 | 2706923 | 28.80 |
| 56 | 0.00488 | 93565 | 457 | 93337 | 2613141 | 27.93 |
| 57 | 0.00515 | 93109 | 480 | 92869 | 2519804 | 27.06 |
| 58 | 0.00541 | 92629 | 501 | 92378 | 2426935 | 26.20 |
| 59 | 0.00568 | 92128 | 523 | 91866 | 2334557 | 25.34 |
| 60 | 0.00600 | 91604 | 550 | 91329 | 2242691 | 24.48 |
| 61 | 0.00638 | 91055 | 581 | 90764 | 2151362 | 23.63 |
| 62 | 0.00694 | 90474 | 627 | 90160 | 2060597 | 22.78 |
| 63 | 0.00770 | 89846 | 692 | 89500 | 1970437 | 21.93 |
| 64 | 0.00863 | 89154 | 769 | 88770 | 1880937 | 21.10 |
| 65 | 0.00961 | 88385 | 849 | 87961 | 1792167 | 20.28 |
| 66 | 0.01058 | 87536 | 926 | 87073 | 1704206 | 19.47 |
| 67 | 0.01150 | 86610 | 996 | 86112 | 1617133 | 18.67 |
| 68 | 0.01240 | 85614 | 1062 | 85083 | 1531021 | 17.88 |
| 69 | 0.01341 | 84552 | 1133 | 83985 | 1445938 | 17.10 |
| 70 | 0.01465 | 83419 | 1222 | 82808 | 1361953 | 16.33 |
| 71 | 0.01621 | 82197 | 1333 | 81530 | 1279145 | 15.56 |
| 72 | 0.01814 | 80864 | 1467 | 80131 | 1197615 | 14.81 |
| 73 | 0.02040 | 79397 | 1620 | 78587 | 1117484 | 14.07 |
| 74 | 0.02294 | 77777 | 1785 | 76885 | 1038897 | 13.36 |
| 75 | 0.02569 | 75993 | 1952 | 75017 | 962012 | 12.66 |
| 76 | 0.02862 | 74040 | 2119 | 72981 | 886995 | 11.98 |
| 77 | 0.03171 | 71921 | 2281 | 70781 | 814014 | 11.32 |
| 78 | 0.03513 | 69641 | 2446 | 68418 | 743233 | 10.67 |
| 79 | 0.03891 | 67194 | 2614 | 65887 | 674816 | 10.04 |
| 80 | 0.04308 | 64580 | 2782 | 63189 | 608928 | 9.43 |
| 81 | 0.04770 | 61798 | 2948 | 60324 | 545740 | 8.83 |
| 82 | 0.05279 | 58850 | 3107 | 57297 | 485416 | 8.25 |
| 83 | 0.05841 | 55743 | 3256 | 54115 | 428119 | 7.68 |
| 84 | 0.06461 | 52487 | 3391 | 50791 | 374004 | 7.13 |
| 85+ | 1.00000 | 49096 | 49096 | 323213 | 323213 | 6.58 |

表18 花蓮縣簡易生命表
民國112年

全體

| 年齡 X | 死亡機率 q_x | 生存數 l_x | 死亡數 d_x | 定 常 人 口 | | 平均餘命 e^o_x |
|---------|---------------|--------------|--------------|---------|---------|-----------------|
| | | | | L_x | T_x | |
| 0M | 0.00551 | 100000 | 551 | 8310 | 7711815 | 77.12 |
| 1M | 0.00069 | 99449 | 69 | 8285 | 7703505 | 77.46 |
| 2M | 0.00045 | 99380 | 45 | 8280 | 7695221 | 77.43 |
| 3M | 0.00089 | 99335 | 89 | 24823 | 7686941 | 77.38 |
| 6M | 0.00085 | 99246 | 84 | 49602 | 7662118 | 77.20 |
| 0 | 0.00838 | 100000 | 838 | 99300 | 7711815 | 77.12 |
| 1 | 0.00044 | 99162 | 43 | 99141 | 7612516 | 76.77 |
| 2 | 0.00024 | 99119 | 24 | 99107 | 7513375 | 75.80 |
| 3 | 0.00013 | 99095 | 13 | 99089 | 7414268 | 74.82 |
| 4 | 0.00008 | 99082 | 7 | 99078 | 7315179 | 73.83 |
| 5 | 0.00006 | 99075 | 6 | 99072 | 7216101 | 72.83 |
| 6 | 0.00004 | 99069 | 4 | 99067 | 7117029 | 71.84 |
| 7 | 0.00002 | 99065 | 2 | 99064 | 7017962 | 70.84 |
| 8 | 0.00000 | 99062 | 0 | 99062 | 6918899 | 69.84 |
| 9 | 0.00000 | 99062 | 0 | 99062 | 6819836 | 68.84 |
| 10 | 0.00003 | 99062 | 3 | 99061 | 6720774 | 67.84 |
| 11 | 0.00008 | 99060 | 8 | 99056 | 6621713 | 66.85 |
| 12 | 0.00016 | 99052 | 16 | 99045 | 6522657 | 65.85 |
| 13 | 0.00028 | 99037 | 28 | 99023 | 6423612 | 64.86 |
| 14 | 0.00044 | 99009 | 43 | 98987 | 6324589 | 63.88 |
| 15 | 0.00060 | 98966 | 59 | 98936 | 6225602 | 62.91 |
| 16 | 0.00074 | 98907 | 73 | 98870 | 6126666 | 61.94 |
| 17 | 0.00083 | 98834 | 82 | 98793 | 6027795 | 60.99 |
| 18 | 0.00086 | 98752 | 84 | 98710 | 5929002 | 60.04 |
| 19 | 0.00083 | 98668 | 82 | 98627 | 5830293 | 59.09 |
| 20 | 0.00078 | 98585 | 77 | 98547 | 5731666 | 58.14 |
| 21 | 0.00073 | 98508 | 72 | 98472 | 5633119 | 57.18 |
| 22 | 0.00068 | 98437 | 67 | 98403 | 5534647 | 56.23 |
| 23 | 0.00066 | 98369 | 64 | 98337 | 5436244 | 55.26 |
| 24 | 0.00064 | 98305 | 63 | 98273 | 5337907 | 54.30 |
| 25 | 0.00064 | 98242 | 63 | 98210 | 5239634 | 53.33 |
| 26 | 0.00066 | 98179 | 65 | 98146 | 5141423 | 52.37 |
| 27 | 0.00070 | 98114 | 68 | 98080 | 5043277 | 51.40 |
| 28 | 0.00076 | 98046 | 74 | 98008 | 4945197 | 50.44 |
| 29 | 0.00085 | 97971 | 83 | 97930 | 4847189 | 49.48 |
| 30 | 0.00095 | 97888 | 93 | 97842 | 4749259 | 48.52 |
| 31 | 0.00108 | 97795 | 105 | 97742 | 4651418 | 47.56 |
| 32 | 0.00121 | 97690 | 118 | 97630 | 4553676 | 46.61 |
| 33 | 0.00136 | 97571 | 133 | 97505 | 4456045 | 45.67 |
| 34 | 0.00153 | 97438 | 149 | 97364 | 4358541 | 44.73 |
| 35 | 0.00170 | 97289 | 166 | 97207 | 4261177 | 43.80 |
| 36 | 0.00188 | 97124 | 183 | 97032 | 4163971 | 42.87 |
| 37 | 0.00206 | 96941 | 200 | 96841 | 4066938 | 41.95 |
| 38 | 0.00222 | 96741 | 215 | 96634 | 3970097 | 41.04 |
| 39 | 0.00239 | 96526 | 230 | 96411 | 3873463 | 40.13 |

表18 花蓮縣簡易生命表(續1)

民國112年

全體

| 年齡 X | 死亡機率 q_x | 生存數 l_x | 死亡數 d_x | 定 常 人 口 | | 平均餘命 e^o_x |
|---------|---------------|--------------|--------------|---------|---------|-----------------|
| | | | | L_x | T_x | |
| 40 | 0.00256 | 96296 | 247 | 96173 | 3777052 | 39.22 |
| 41 | 0.00277 | 96049 | 266 | 95916 | 3680880 | 38.32 |
| 42 | 0.00303 | 95784 | 290 | 95639 | 3584963 | 37.43 |
| 43 | 0.00336 | 95494 | 321 | 95333 | 3489325 | 36.54 |
| 44 | 0.00374 | 95173 | 356 | 94995 | 3393991 | 35.66 |
| 45 | 0.00415 | 94817 | 394 | 94620 | 3298997 | 34.79 |
| 46 | 0.00456 | 94423 | 430 | 94208 | 3204376 | 33.94 |
| 47 | 0.00492 | 93993 | 462 | 93762 | 3110168 | 33.09 |
| 48 | 0.00522 | 93531 | 488 | 93287 | 3016406 | 32.25 |
| 49 | 0.00548 | 93043 | 510 | 92788 | 2923119 | 31.42 |
| 50 | 0.00574 | 92533 | 531 | 92268 | 2830331 | 30.59 |
| 51 | 0.00603 | 92002 | 555 | 91725 | 2738063 | 29.76 |
| 52 | 0.00639 | 91448 | 585 | 91155 | 2646339 | 28.94 |
| 53 | 0.00686 | 90863 | 623 | 90551 | 2555183 | 28.12 |
| 54 | 0.00739 | 90240 | 667 | 89907 | 2464632 | 27.31 |
| 55 | 0.00796 | 89573 | 713 | 89216 | 2374725 | 26.51 |
| 56 | 0.00853 | 88860 | 758 | 88481 | 2285509 | 25.72 |
| 57 | 0.00907 | 88101 | 799 | 87702 | 2197028 | 24.94 |
| 58 | 0.00958 | 87302 | 837 | 86884 | 2109327 | 24.16 |
| 59 | 0.01008 | 86465 | 871 | 86030 | 2022443 | 23.39 |
| 60 | 0.01057 | 85594 | 905 | 85142 | 1936413 | 22.62 |
| 61 | 0.01100 | 84690 | 931 | 84224 | 1851271 | 21.86 |
| 62 | 0.01148 | 83758 | 962 | 83277 | 1767047 | 21.10 |
| 63 | 0.01204 | 82797 | 997 | 82298 | 1683770 | 20.34 |
| 64 | 0.01270 | 81800 | 1039 | 81280 | 1601472 | 19.58 |
| 65 | 0.01351 | 80761 | 1091 | 80215 | 1520191 | 18.82 |
| 66 | 0.01450 | 79670 | 1156 | 79092 | 1439976 | 18.07 |
| 67 | 0.01571 | 78514 | 1234 | 77898 | 1360884 | 17.33 |
| 68 | 0.01714 | 77281 | 1325 | 76619 | 1282986 | 16.60 |
| 69 | 0.01877 | 75956 | 1426 | 75243 | 1206367 | 15.88 |
| 70 | 0.02060 | 74530 | 1535 | 73763 | 1131124 | 15.18 |
| 71 | 0.02260 | 72995 | 1650 | 72170 | 1057361 | 14.49 |
| 72 | 0.02478 | 71346 | 1768 | 70462 | 985191 | 13.81 |
| 73 | 0.02714 | 69577 | 1888 | 68633 | 914729 | 13.15 |
| 74 | 0.02967 | 67689 | 2008 | 66685 | 846096 | 12.50 |
| 75 | 0.03235 | 65681 | 2125 | 64619 | 779411 | 11.87 |
| 76 | 0.03520 | 63556 | 2237 | 62437 | 714792 | 11.25 |
| 77 | 0.03827 | 61319 | 2346 | 60146 | 652355 | 10.64 |
| 78 | 0.04159 | 58972 | 2453 | 57746 | 592209 | 10.04 |
| 79 | 0.04520 | 56519 | 2555 | 55242 | 534463 | 9.46 |
| 80 | 0.04912 | 53965 | 2651 | 52639 | 479221 | 8.88 |
| 81 | 0.05336 | 51314 | 2738 | 49945 | 426582 | 8.31 |
| 82 | 0.05796 | 48576 | 2815 | 47168 | 376637 | 7.75 |
| 83 | 0.06294 | 45761 | 2880 | 44321 | 329468 | 7.20 |
| 84 | 0.06833 | 42880 | 2930 | 41415 | 285148 | 6.65 |
| 85+ | 1.00000 | 39950 | 39950 | 243732 | 243732 | 6.10 |

表18 花蓮縣簡易生命表(續2)

民國112年

男性

| 年齡 X | 死亡機率 q_x | 生存數 l_x | 死亡數 d_x | 定 常 人 口 | | 平均餘命 e^o_x |
|---------|---------------|--------------|--------------|---------|---------|-----------------|
| | | | | L_x | T_x | |
| 0M | 0.00599 | 100000 | 599 | 8308 | 7310366 | 73.10 |
| 1M | 0.00072 | 99401 | 72 | 8280 | 7302058 | 73.46 |
| 2M | 0.00048 | 99329 | 47 | 8275 | 7293778 | 73.43 |
| 3M | 0.00091 | 99282 | 90 | 24809 | 7285502 | 73.38 |
| 6M | 0.00083 | 99192 | 82 | 49576 | 7260693 | 73.20 |
| 0 | 0.00890 | 100000 | 890 | 99249 | 7310366 | 73.10 |
| 1 | 0.00039 | 99110 | 39 | 99091 | 7211117 | 72.76 |
| 2 | 0.00013 | 99071 | 13 | 99065 | 7112027 | 71.79 |
| 3 | 0.00001 | 99058 | 1 | 99058 | 7012962 | 70.80 |
| 4 | 0.00000 | 99057 | 0 | 99057 | 6913904 | 69.80 |
| 5 | 0.00003 | 99057 | 3 | 99056 | 6814847 | 68.80 |
| 6 | 0.00007 | 99054 | 7 | 99051 | 6715791 | 67.80 |
| 7 | 0.00005 | 99047 | 5 | 99045 | 6616740 | 66.80 |
| 8 | 0.00002 | 99042 | 2 | 99041 | 6517696 | 65.81 |
| 9 | 0.00000 | 99040 | 0 | 99040 | 6418655 | 64.81 |
| 10 | 0.00002 | 99039 | 2 | 99038 | 6319615 | 63.81 |
| 11 | 0.00007 | 99037 | 7 | 99034 | 6220577 | 62.81 |
| 12 | 0.00019 | 99030 | 19 | 99021 | 6121543 | 61.81 |
| 13 | 0.00040 | 99011 | 40 | 98991 | 6022522 | 60.83 |
| 14 | 0.00069 | 98971 | 69 | 98937 | 5923531 | 59.85 |
| 15 | 0.00101 | 98903 | 100 | 98853 | 5824594 | 58.89 |
| 16 | 0.00127 | 98803 | 126 | 98740 | 5725741 | 57.95 |
| 17 | 0.00142 | 98677 | 140 | 98607 | 5627001 | 57.02 |
| 18 | 0.00142 | 98537 | 140 | 98467 | 5528394 | 56.10 |
| 19 | 0.00131 | 98397 | 129 | 98332 | 5429927 | 55.18 |
| 20 | 0.00114 | 98268 | 112 | 98212 | 5331595 | 54.26 |
| 21 | 0.00097 | 98156 | 95 | 98109 | 5233382 | 53.32 |
| 22 | 0.00084 | 98061 | 82 | 98020 | 5135273 | 52.37 |
| 23 | 0.00077 | 97979 | 75 | 97942 | 5037253 | 51.41 |
| 24 | 0.00075 | 97904 | 73 | 97867 | 4939311 | 50.45 |
| 25 | 0.00076 | 97831 | 75 | 97794 | 4841444 | 49.49 |
| 26 | 0.00082 | 97756 | 80 | 97716 | 4743650 | 48.53 |
| 27 | 0.00091 | 97676 | 89 | 97632 | 4645934 | 47.56 |
| 28 | 0.00106 | 97587 | 104 | 97535 | 4548302 | 46.61 |
| 29 | 0.00126 | 97484 | 123 | 97422 | 4450767 | 45.66 |
| 30 | 0.00148 | 97361 | 144 | 97289 | 4353345 | 44.71 |
| 31 | 0.00172 | 97217 | 167 | 97133 | 4256056 | 43.78 |
| 32 | 0.00194 | 97050 | 188 | 96956 | 4158922 | 42.85 |
| 33 | 0.00213 | 96862 | 207 | 96759 | 4061967 | 41.94 |
| 34 | 0.00232 | 96655 | 224 | 96543 | 3965208 | 41.02 |
| 35 | 0.00251 | 96431 | 242 | 96310 | 3868665 | 40.12 |
| 36 | 0.00271 | 96189 | 261 | 96059 | 3772354 | 39.22 |
| 37 | 0.00292 | 95929 | 280 | 95788 | 3676295 | 38.32 |
| 38 | 0.00315 | 95648 | 301 | 95498 | 3580507 | 37.43 |
| 39 | 0.00339 | 95347 | 323 | 95186 | 3485009 | 36.55 |

表18 花蓮縣簡易生命表(續3)

民國112年

男性

| 年齡 X | 死亡機率 q_x | 生存數 l_x | 死亡數 d_x | 定 常 人 口 | | 平均餘命 e^o_x |
|---------|---------------|--------------|--------------|---------|---------|-----------------|
| | | | | L_x | T_x | |
| 40 | 0.00366 | 95024 | 348 | 94851 | 3389824 | 35.67 |
| 41 | 0.00399 | 94677 | 377 | 94488 | 3294973 | 34.80 |
| 42 | 0.00441 | 94299 | 416 | 94091 | 3200485 | 33.94 |
| 43 | 0.00495 | 93883 | 465 | 93651 | 3106393 | 33.09 |
| 44 | 0.00559 | 93419 | 522 | 93158 | 3012742 | 32.25 |
| 45 | 0.00626 | 92897 | 581 | 92606 | 2919585 | 31.43 |
| 46 | 0.00690 | 92315 | 637 | 91997 | 2826979 | 30.62 |
| 47 | 0.00746 | 91678 | 684 | 91336 | 2734982 | 29.83 |
| 48 | 0.00790 | 90994 | 719 | 90635 | 2643646 | 29.05 |
| 49 | 0.00825 | 90275 | 745 | 89903 | 2553011 | 28.28 |
| 50 | 0.00858 | 89531 | 768 | 89147 | 2463108 | 27.51 |
| 51 | 0.00893 | 88763 | 793 | 88367 | 2373961 | 26.74 |
| 52 | 0.00936 | 87970 | 824 | 87559 | 2285595 | 25.98 |
| 53 | 0.00990 | 87147 | 863 | 86716 | 2198036 | 25.22 |
| 54 | 0.01052 | 86284 | 907 | 85831 | 2111320 | 24.47 |
| 55 | 0.01119 | 85377 | 955 | 84899 | 2025490 | 23.72 |
| 56 | 0.01189 | 84422 | 1004 | 83920 | 1940590 | 22.99 |
| 57 | 0.01263 | 83418 | 1054 | 82891 | 1856671 | 22.26 |
| 58 | 0.01343 | 82364 | 1106 | 81811 | 1773780 | 21.54 |
| 59 | 0.01428 | 81257 | 1161 | 80677 | 1691969 | 20.82 |
| 60 | 0.01515 | 80097 | 1214 | 79490 | 1611292 | 20.12 |
| 61 | 0.01590 | 78883 | 1254 | 78256 | 1531802 | 19.42 |
| 62 | 0.01661 | 77629 | 1289 | 76984 | 1453547 | 18.72 |
| 63 | 0.01730 | 76340 | 1321 | 75679 | 1376562 | 18.03 |
| 64 | 0.01808 | 75019 | 1356 | 74341 | 1300883 | 17.34 |
| 65 | 0.01904 | 73663 | 1403 | 72961 | 1226543 | 16.65 |
| 66 | 0.02029 | 72260 | 1466 | 71527 | 1153581 | 15.96 |
| 67 | 0.02188 | 70794 | 1549 | 70020 | 1082054 | 15.28 |
| 68 | 0.02381 | 69246 | 1649 | 68421 | 1012034 | 14.62 |
| 69 | 0.02605 | 67597 | 1761 | 66716 | 943613 | 13.96 |
| 70 | 0.02853 | 65836 | 1878 | 64897 | 876897 | 13.32 |
| 71 | 0.03122 | 63957 | 1997 | 62959 | 812001 | 12.70 |
| 72 | 0.03411 | 61960 | 2114 | 60904 | 749042 | 12.09 |
| 73 | 0.03719 | 59847 | 2226 | 58734 | 688138 | 11.50 |
| 74 | 0.04046 | 57621 | 2332 | 56455 | 629405 | 10.92 |
| 75 | 0.04392 | 55289 | 2428 | 54075 | 572950 | 10.36 |
| 76 | 0.04755 | 52861 | 2513 | 51604 | 518875 | 9.82 |
| 77 | 0.05146 | 50348 | 2591 | 49052 | 467270 | 9.28 |
| 78 | 0.05568 | 47757 | 2659 | 46427 | 418218 | 8.76 |
| 79 | 0.06024 | 45098 | 2717 | 43739 | 371791 | 8.24 |
| 80 | 0.06516 | 42381 | 2761 | 41000 | 328051 | 7.74 |
| 81 | 0.07046 | 39620 | 2792 | 38224 | 287051 | 7.25 |
| 82 | 0.07618 | 36828 | 2806 | 35425 | 248827 | 6.76 |
| 83 | 0.08234 | 34022 | 2802 | 32622 | 213402 | 6.27 |
| 84 | 0.08898 | 31221 | 2778 | 29832 | 180780 | 5.79 |
| 85+ | 1.00000 | 28443 | 28443 | 150948 | 150948 | 5.31 |

表18 花蓮縣簡易生命表(續4)

民國112年

女性

| 年齡 X | 死亡機率 q_x | 生存數 l_x | 死亡數 d_x | 定 常 人 口 | | 平均餘命 e^o_x |
|---------|---------------|--------------|--------------|---------|---------|-----------------|
| | | | | L_x | T_x | |
| 0M | 0.00500 | 100000 | 500 | 8312 | 8180958 | 81.81 |
| 1M | 0.00067 | 99500 | 66 | 8289 | 8172646 | 82.14 |
| 2M | 0.00042 | 99434 | 42 | 8284 | 8164357 | 82.11 |
| 3M | 0.00088 | 99392 | 87 | 24837 | 8156073 | 82.06 |
| 6M | 0.00087 | 99304 | 86 | 49631 | 8131236 | 81.88 |
| 0 | 0.00782 | 100000 | 782 | 99353 | 8180958 | 81.81 |
| 1 | 0.00049 | 99218 | 49 | 99194 | 8081605 | 81.45 |
| 2 | 0.00037 | 99169 | 36 | 99151 | 7982411 | 80.49 |
| 3 | 0.00026 | 99133 | 26 | 99120 | 7883261 | 79.52 |
| 4 | 0.00016 | 99107 | 16 | 99099 | 7784141 | 78.54 |
| 5 | 0.00009 | 99091 | 9 | 99086 | 7685042 | 77.56 |
| 6 | 0.00003 | 99082 | 3 | 99080 | 7585955 | 76.56 |
| 7 | 0.00001 | 99079 | 1 | 99078 | 7486875 | 75.57 |
| 8 | 0.00000 | 99078 | 0 | 99078 | 7387797 | 74.57 |
| 9 | 0.00001 | 99078 | 1 | 99078 | 7288719 | 73.57 |
| 10 | 0.00004 | 99077 | 4 | 99076 | 7189641 | 72.57 |
| 11 | 0.00008 | 99074 | 8 | 99070 | 7090565 | 71.57 |
| 12 | 0.00012 | 99066 | 12 | 99060 | 6991495 | 70.57 |
| 13 | 0.00014 | 99055 | 14 | 99047 | 6892435 | 69.58 |
| 14 | 0.00015 | 99040 | 15 | 99033 | 6793388 | 68.59 |
| 15 | 0.00014 | 99025 | 14 | 99018 | 6694355 | 67.60 |
| 16 | 0.00014 | 99011 | 14 | 99004 | 6595336 | 66.61 |
| 17 | 0.00017 | 98997 | 17 | 98988 | 6496332 | 65.62 |
| 18 | 0.00023 | 98980 | 23 | 98968 | 6397344 | 64.63 |
| 19 | 0.00031 | 98957 | 31 | 98942 | 6298375 | 63.65 |
| 20 | 0.00039 | 98926 | 39 | 98907 | 6199434 | 62.67 |
| 21 | 0.00047 | 98887 | 46 | 98864 | 6100527 | 61.69 |
| 22 | 0.00051 | 98841 | 51 | 98816 | 6001663 | 60.72 |
| 23 | 0.00053 | 98790 | 53 | 98764 | 5902847 | 59.75 |
| 24 | 0.00053 | 98738 | 52 | 98712 | 5804083 | 58.78 |
| 25 | 0.00051 | 98685 | 51 | 98660 | 5705371 | 57.81 |
| 26 | 0.00049 | 98635 | 48 | 98611 | 5606711 | 56.84 |
| 27 | 0.00046 | 98586 | 45 | 98564 | 5508100 | 55.87 |
| 28 | 0.00043 | 98541 | 42 | 98520 | 5409537 | 54.90 |
| 29 | 0.00039 | 98499 | 39 | 98480 | 5311017 | 53.92 |
| 30 | 0.00036 | 98460 | 36 | 98442 | 5212537 | 52.94 |
| 31 | 0.00036 | 98424 | 36 | 98407 | 5114095 | 51.96 |
| 32 | 0.00041 | 98389 | 40 | 98369 | 5015688 | 50.98 |
| 33 | 0.00050 | 98349 | 50 | 98324 | 4917319 | 50.00 |
| 34 | 0.00065 | 98299 | 64 | 98267 | 4818995 | 49.02 |
| 35 | 0.00081 | 98236 | 80 | 98196 | 4720728 | 48.06 |
| 36 | 0.00098 | 98156 | 96 | 98108 | 4622532 | 47.09 |
| 37 | 0.00112 | 98060 | 110 | 98005 | 4524424 | 46.14 |
| 38 | 0.00122 | 97950 | 120 | 97891 | 4426419 | 45.19 |
| 39 | 0.00130 | 97831 | 127 | 97767 | 4328529 | 44.25 |

表18 花蓮縣簡易生命表(續完)
民國112年

女性

| 年齡 X | 死亡機率 q_x | 生存數 l_x | 死亡數 d_x | 定 常 人 口 | | 平均餘命 e^o_x |
|---------|---------------|--------------|--------------|---------|---------|-----------------|
| | | | | L_x | T_x | |
| 40 | 0.00138 | 97703 | 134 | 97636 | 4230762 | 43.30 |
| 41 | 0.00146 | 97569 | 142 | 97498 | 4133126 | 42.36 |
| 42 | 0.00156 | 97427 | 152 | 97351 | 4035628 | 41.42 |
| 43 | 0.00169 | 97275 | 165 | 97192 | 3938277 | 40.49 |
| 44 | 0.00185 | 97110 | 180 | 97020 | 3841085 | 39.55 |
| 45 | 0.00202 | 96930 | 196 | 96832 | 3744065 | 38.63 |
| 46 | 0.00220 | 96734 | 213 | 96627 | 3647233 | 37.70 |
| 47 | 0.00237 | 96521 | 229 | 96406 | 3550606 | 36.79 |
| 48 | 0.00253 | 96292 | 244 | 96170 | 3454200 | 35.87 |
| 49 | 0.00268 | 96048 | 257 | 95920 | 3358030 | 34.96 |
| 50 | 0.00284 | 95791 | 272 | 95655 | 3262110 | 34.05 |
| 51 | 0.00304 | 95519 | 291 | 95373 | 3166456 | 33.15 |
| 52 | 0.00331 | 95228 | 315 | 95070 | 3071082 | 32.25 |
| 53 | 0.00366 | 94913 | 347 | 94740 | 2976012 | 31.36 |
| 54 | 0.00407 | 94566 | 385 | 94374 | 2881272 | 30.47 |
| 55 | 0.00451 | 94181 | 425 | 93969 | 2786899 | 29.59 |
| 56 | 0.00493 | 93756 | 462 | 93525 | 2692930 | 28.72 |
| 57 | 0.00528 | 93294 | 492 | 93048 | 2599405 | 27.86 |
| 58 | 0.00555 | 92802 | 515 | 92545 | 2506356 | 27.01 |
| 59 | 0.00576 | 92287 | 532 | 92021 | 2413812 | 26.16 |
| 60 | 0.00597 | 91756 | 548 | 91482 | 2321790 | 25.30 |
| 61 | 0.00616 | 91208 | 562 | 90927 | 2230308 | 24.45 |
| 62 | 0.00647 | 90646 | 586 | 90353 | 2139381 | 23.60 |
| 63 | 0.00690 | 90060 | 621 | 89749 | 2049029 | 22.75 |
| 64 | 0.00745 | 89438 | 666 | 89105 | 1959280 | 21.91 |
| 65 | 0.00812 | 88772 | 720 | 88412 | 1870175 | 21.07 |
| 66 | 0.00890 | 88051 | 783 | 87660 | 1781763 | 20.24 |
| 67 | 0.00980 | 87268 | 855 | 86840 | 1694104 | 19.41 |
| 68 | 0.01083 | 86413 | 936 | 85945 | 1607263 | 18.60 |
| 69 | 0.01201 | 85477 | 1027 | 84963 | 1521319 | 17.80 |
| 70 | 0.01336 | 84450 | 1128 | 83886 | 1436355 | 17.01 |
| 71 | 0.01487 | 83322 | 1239 | 82703 | 1352470 | 16.23 |
| 72 | 0.01656 | 82083 | 1359 | 81404 | 1269767 | 15.47 |
| 73 | 0.01843 | 80724 | 1488 | 79980 | 1188363 | 14.72 |
| 74 | 0.02049 | 79236 | 1623 | 78424 | 1108383 | 13.99 |
| 75 | 0.02272 | 77613 | 1764 | 76731 | 1029959 | 13.27 |
| 76 | 0.02514 | 75849 | 1907 | 74896 | 953228 | 12.57 |
| 77 | 0.02777 | 73942 | 2054 | 72915 | 878333 | 11.88 |
| 78 | 0.03068 | 71889 | 2205 | 70786 | 805418 | 11.20 |
| 79 | 0.03388 | 69683 | 2361 | 68503 | 734632 | 10.54 |
| 80 | 0.03741 | 67322 | 2519 | 66063 | 666129 | 9.89 |
| 81 | 0.04130 | 64804 | 2677 | 63465 | 600066 | 9.26 |
| 82 | 0.04559 | 62127 | 2832 | 60711 | 536600 | 8.64 |
| 83 | 0.05031 | 59295 | 2983 | 57803 | 475890 | 8.03 |
| 84 | 0.05550 | 56311 | 3126 | 54749 | 418087 | 7.42 |
| 85+ | 1.00000 | 53186 | 53186 | 363338 | 363338 | 6.83 |

表19 澎湖縣簡易生命表
民國112年

全體

| 年齡 X | 死亡機率 q_x | 生存數 l_x | 死亡數 d_x | 定 常 人 口 | | 平均餘命 e^o_x |
|---------|---------------|--------------|--------------|---------|---------|-----------------|
| | | | | L_x | T_x | |
| 0M | 0.00353 | 100000 | 353 | 8319 | 8002451 | 80.02 |
| 1M | 0.00048 | 99647 | 47 | 8302 | 7994132 | 80.22 |
| 2M | 0.00028 | 99600 | 28 | 8299 | 7985830 | 80.18 |
| 3M | 0.00061 | 99571 | 60 | 24885 | 7977531 | 80.12 |
| 6M | 0.00056 | 99511 | 56 | 49741 | 7952646 | 79.92 |
| 0 | 0.00545 | 100000 | 545 | 99546 | 8002451 | 80.02 |
| 1 | 0.00000 | 99455 | 0 | 99455 | 7902905 | 79.46 |
| 2 | 0.00000 | 99455 | 0 | 99455 | 7803450 | 78.46 |
| 3 | 0.00000 | 99455 | 0 | 99454 | 7703996 | 77.46 |
| 4 | 0.00002 | 99454 | 2 | 99453 | 7604541 | 76.46 |
| 5 | 0.00003 | 99453 | 3 | 99451 | 7505088 | 75.46 |
| 6 | 0.00003 | 99450 | 3 | 99448 | 7405637 | 74.47 |
| 7 | 0.00002 | 99447 | 2 | 99446 | 7306188 | 73.47 |
| 8 | 0.00001 | 99445 | 1 | 99445 | 7206742 | 72.47 |
| 9 | 0.00000 | 99444 | 0 | 99444 | 7107297 | 71.47 |
| 10 | 0.00000 | 99444 | 0 | 99444 | 7007853 | 70.47 |
| 11 | 0.00000 | 99444 | 0 | 99444 | 6908409 | 69.47 |
| 12 | 0.00000 | 99444 | 0 | 99444 | 6808964 | 68.47 |
| 13 | 0.00007 | 99444 | 7 | 99440 | 6709520 | 67.47 |
| 14 | 0.00020 | 99437 | 20 | 99427 | 6610080 | 66.48 |
| 15 | 0.00035 | 99417 | 35 | 99400 | 6510653 | 65.49 |
| 16 | 0.00049 | 99382 | 49 | 99358 | 6411253 | 64.51 |
| 17 | 0.00058 | 99333 | 58 | 99304 | 6311896 | 63.54 |
| 18 | 0.00059 | 99275 | 59 | 99246 | 6212592 | 62.58 |
| 19 | 0.00055 | 99216 | 54 | 99189 | 6113346 | 61.62 |
| 20 | 0.00048 | 99162 | 48 | 99138 | 6014157 | 60.65 |
| 21 | 0.00042 | 99114 | 42 | 99093 | 5915019 | 59.68 |
| 22 | 0.00039 | 99073 | 39 | 99053 | 5815925 | 58.70 |
| 23 | 0.00042 | 99034 | 41 | 99013 | 5716872 | 57.73 |
| 24 | 0.00048 | 98993 | 47 | 98969 | 5617859 | 56.75 |
| 25 | 0.00054 | 98945 | 54 | 98918 | 5518890 | 55.78 |
| 26 | 0.00060 | 98891 | 59 | 98862 | 5419972 | 54.81 |
| 27 | 0.00060 | 98833 | 59 | 98803 | 5321110 | 53.84 |
| 28 | 0.00054 | 98773 | 54 | 98746 | 5222307 | 52.87 |
| 29 | 0.00044 | 98720 | 44 | 98698 | 5123560 | 51.90 |
| 30 | 0.00034 | 98676 | 34 | 98659 | 5024863 | 50.92 |
| 31 | 0.00027 | 98642 | 26 | 98629 | 4926204 | 49.94 |
| 32 | 0.00025 | 98616 | 25 | 98603 | 4827575 | 48.95 |
| 33 | 0.00031 | 98591 | 31 | 98576 | 4728971 | 47.97 |
| 34 | 0.00043 | 98560 | 43 | 98539 | 4630396 | 46.98 |
| 35 | 0.00060 | 98518 | 59 | 98488 | 4531856 | 46.00 |
| 36 | 0.00079 | 98459 | 78 | 98420 | 4433368 | 45.03 |
| 37 | 0.00100 | 98381 | 99 | 98332 | 4334948 | 44.06 |
| 38 | 0.00124 | 98282 | 121 | 98221 | 4236617 | 43.11 |
| 39 | 0.00149 | 98161 | 146 | 98088 | 4138395 | 42.16 |

表19 澎湖縣簡易生命表(續1)

民國112年

全體

| 年齡 X | 死亡機率 q_x | 生存數 l_x | 死亡數 d_x | 定 常 人 口 | | 平均餘命 e^o_x |
|---------|---------------|--------------|--------------|---------|---------|-----------------|
| | | | | L_x | T_x | |
| 40 | 0.00175 | 98015 | 171 | 97929 | 4040307 | 41.22 |
| 41 | 0.00201 | 97843 | 196 | 97745 | 3942378 | 40.29 |
| 42 | 0.00225 | 97647 | 219 | 97537 | 3844633 | 39.37 |
| 43 | 0.00245 | 97428 | 239 | 97308 | 3747096 | 38.46 |
| 44 | 0.00263 | 97189 | 256 | 97061 | 3649788 | 37.55 |
| 45 | 0.00282 | 96933 | 273 | 96796 | 3552727 | 36.65 |
| 46 | 0.00302 | 96660 | 292 | 96514 | 3455931 | 35.75 |
| 47 | 0.00328 | 96368 | 316 | 96210 | 3359417 | 34.86 |
| 48 | 0.00361 | 96052 | 347 | 95878 | 3263207 | 33.97 |
| 49 | 0.00401 | 95704 | 384 | 95513 | 3167329 | 33.09 |
| 50 | 0.00441 | 95321 | 421 | 95111 | 3071817 | 32.23 |
| 51 | 0.00480 | 94900 | 456 | 94672 | 2976706 | 31.37 |
| 52 | 0.00512 | 94444 | 483 | 94203 | 2882034 | 30.52 |
| 53 | 0.00532 | 93961 | 500 | 93711 | 2787831 | 29.67 |
| 54 | 0.00545 | 93461 | 509 | 93206 | 2694120 | 28.83 |
| 55 | 0.00559 | 92952 | 519 | 92692 | 2600914 | 27.98 |
| 56 | 0.00580 | 92432 | 536 | 92164 | 2508222 | 27.14 |
| 57 | 0.00618 | 91896 | 568 | 91613 | 2416058 | 26.29 |
| 58 | 0.00679 | 91329 | 620 | 91019 | 2324446 | 25.45 |
| 59 | 0.00759 | 90708 | 689 | 90364 | 2233427 | 24.62 |
| 60 | 0.00845 | 90020 | 760 | 89639 | 2143063 | 23.81 |
| 61 | 0.00915 | 89259 | 817 | 88851 | 2053424 | 23.01 |
| 62 | 0.00969 | 88442 | 857 | 88013 | 1964573 | 22.21 |
| 63 | 0.01007 | 87585 | 882 | 87144 | 1876560 | 21.43 |
| 64 | 0.01041 | 86703 | 902 | 86252 | 1789416 | 20.64 |
| 65 | 0.01085 | 85801 | 931 | 85335 | 1703164 | 19.85 |
| 66 | 0.01148 | 84870 | 975 | 84383 | 1617828 | 19.06 |
| 67 | 0.01239 | 83896 | 1039 | 83376 | 1533446 | 18.28 |
| 68 | 0.01357 | 82856 | 1125 | 82294 | 1450070 | 17.50 |
| 69 | 0.01501 | 81732 | 1227 | 81118 | 1367776 | 16.73 |
| 70 | 0.01666 | 80505 | 1341 | 79835 | 1286657 | 15.98 |
| 71 | 0.01852 | 79164 | 1466 | 78431 | 1206823 | 15.24 |
| 72 | 0.02058 | 77698 | 1599 | 76898 | 1128392 | 14.52 |
| 73 | 0.02282 | 76099 | 1737 | 75230 | 1051494 | 13.82 |
| 74 | 0.02523 | 74362 | 1876 | 73424 | 976263 | 13.13 |
| 75 | 0.02779 | 72486 | 2014 | 71479 | 902839 | 12.46 |
| 76 | 0.03046 | 70472 | 2147 | 69398 | 831361 | 11.80 |
| 77 | 0.03333 | 68325 | 2277 | 67186 | 761962 | 11.15 |
| 78 | 0.03645 | 66048 | 2408 | 64844 | 694776 | 10.52 |
| 79 | 0.03987 | 63640 | 2537 | 62371 | 629932 | 9.90 |
| 80 | 0.04359 | 61103 | 2664 | 59771 | 567561 | 9.29 |
| 81 | 0.04766 | 58439 | 2785 | 57046 | 507790 | 8.69 |
| 82 | 0.05209 | 55654 | 2899 | 54204 | 450744 | 8.10 |
| 83 | 0.05693 | 52754 | 3003 | 51253 | 396540 | 7.52 |
| 84 | 0.06220 | 49751 | 3094 | 48204 | 345287 | 6.94 |
| 85+ | 1.00000 | 46657 | 46657 | 297083 | 297083 | 6.37 |

表19 澎湖縣簡易生命表(續2)

民國112年

男性

| 年齡 X | 死亡機率 q_x | 生存數 l_x | 死亡數 d_x | 定 常 人 口 | | 平均餘命 e^o_x |
|---------|---------------|--------------|--------------|---------|---------|-----------------|
| | | | | L_x | T_x | |
| 0M | 0.00256 | 100000 | 256 | 8323 | 7665985 | 76.66 |
| 1M | 0.00034 | 99744 | 34 | 8311 | 7657663 | 76.77 |
| 2M | 0.00018 | 99710 | 18 | 8308 | 7649352 | 76.72 |
| 3M | 0.00040 | 99692 | 40 | 24918 | 7641044 | 76.65 |
| 6M | 0.00035 | 99653 | 35 | 49818 | 7616126 | 76.43 |
| 0 | 0.00382 | 100000 | 382 | 99677 | 7665985 | 76.66 |
| 1 | 0.00000 | 99618 | 0 | 99618 | 7566308 | 75.95 |
| 2 | 0.00000 | 99618 | 0 | 99618 | 7466690 | 74.95 |
| 3 | 0.00000 | 99618 | 0 | 99617 | 7367073 | 73.95 |
| 4 | 0.00001 | 99617 | 1 | 99617 | 7267456 | 72.95 |
| 5 | 0.00002 | 99616 | 2 | 99615 | 7167839 | 71.95 |
| 6 | 0.00002 | 99614 | 2 | 99612 | 7068224 | 70.96 |
| 7 | 0.00002 | 99611 | 2 | 99610 | 6968612 | 69.96 |
| 8 | 0.00001 | 99610 | 1 | 99609 | 6869002 | 68.96 |
| 9 | 0.00000 | 99609 | 0 | 99609 | 6769392 | 67.96 |
| 10 | 0.00000 | 99609 | 0 | 99609 | 6669783 | 66.96 |
| 11 | 0.00000 | 99609 | 0 | 99609 | 6570174 | 65.96 |
| 12 | 0.00000 | 99609 | 0 | 99609 | 6470566 | 64.96 |
| 13 | 0.00006 | 99609 | 6 | 99606 | 6370957 | 63.96 |
| 14 | 0.00016 | 99603 | 16 | 99595 | 6271351 | 62.96 |
| 15 | 0.00029 | 99587 | 29 | 99572 | 6171756 | 61.97 |
| 16 | 0.00042 | 99558 | 42 | 99537 | 6072184 | 60.99 |
| 17 | 0.00052 | 99516 | 52 | 99490 | 5972647 | 60.02 |
| 18 | 0.00058 | 99464 | 58 | 99435 | 5873157 | 59.05 |
| 19 | 0.00062 | 99406 | 61 | 99375 | 5773722 | 58.08 |
| 20 | 0.00064 | 99344 | 63 | 99313 | 5674347 | 57.12 |
| 21 | 0.00065 | 99281 | 64 | 99249 | 5575034 | 56.15 |
| 22 | 0.00068 | 99217 | 67 | 99183 | 5475785 | 55.19 |
| 23 | 0.00073 | 99150 | 72 | 99114 | 5376601 | 54.23 |
| 24 | 0.00079 | 99078 | 78 | 99039 | 5277487 | 53.27 |
| 25 | 0.00085 | 99000 | 84 | 98958 | 5178449 | 52.31 |
| 26 | 0.00088 | 98916 | 87 | 98872 | 5079491 | 51.35 |
| 27 | 0.00086 | 98829 | 85 | 98786 | 4980618 | 50.40 |
| 28 | 0.00078 | 98744 | 77 | 98705 | 4881832 | 49.44 |
| 29 | 0.00066 | 98667 | 65 | 98634 | 4783127 | 48.48 |
| 30 | 0.00053 | 98602 | 52 | 98576 | 4684493 | 47.51 |
| 31 | 0.00044 | 98550 | 44 | 98528 | 4585917 | 46.53 |
| 32 | 0.00043 | 98506 | 42 | 98485 | 4487389 | 45.55 |
| 33 | 0.00050 | 98464 | 49 | 98439 | 4388904 | 44.57 |
| 34 | 0.00065 | 98415 | 64 | 98383 | 4290465 | 43.60 |
| 35 | 0.00086 | 98351 | 84 | 98309 | 4192082 | 42.62 |
| 36 | 0.00112 | 98266 | 110 | 98211 | 4093774 | 41.66 |
| 37 | 0.00144 | 98156 | 141 | 98085 | 3995562 | 40.71 |
| 38 | 0.00182 | 98015 | 178 | 97926 | 3897477 | 39.76 |
| 39 | 0.00224 | 97837 | 219 | 97727 | 3799551 | 38.84 |

表19 澎湖縣簡易生命表(續3)

民國112年

男性

| 年齡 X | 死亡機率 q_x | 生存數 l_x | 死亡數 d_x | 定 常 人 口 | | 平均餘命 e^o_x |
|---------|---------------|--------------|--------------|---------|---------|-----------------|
| | | | | L_x | T_x | |
| 40 | 0.00269 | 97618 | 263 | 97486 | 3701824 | 37.92 |
| 41 | 0.00314 | 97355 | 306 | 97202 | 3604338 | 37.02 |
| 42 | 0.00355 | 97049 | 344 | 96877 | 3507136 | 36.14 |
| 43 | 0.00388 | 96705 | 376 | 96517 | 3410260 | 35.26 |
| 44 | 0.00417 | 96329 | 402 | 96128 | 3313743 | 34.40 |
| 45 | 0.00445 | 95927 | 427 | 95714 | 3217615 | 33.54 |
| 46 | 0.00475 | 95500 | 454 | 95274 | 3121901 | 32.69 |
| 47 | 0.00513 | 95047 | 488 | 94803 | 3026627 | 31.84 |
| 48 | 0.00563 | 94559 | 532 | 94293 | 2931824 | 31.01 |
| 49 | 0.00622 | 94027 | 584 | 93735 | 2837531 | 30.18 |
| 50 | 0.00681 | 93442 | 636 | 93124 | 2743797 | 29.36 |
| 51 | 0.00736 | 92806 | 683 | 92465 | 2650672 | 28.56 |
| 52 | 0.00775 | 92123 | 714 | 91766 | 2558208 | 27.77 |
| 53 | 0.00793 | 91409 | 724 | 91047 | 2466442 | 26.98 |
| 54 | 0.00794 | 90684 | 720 | 90324 | 2375395 | 26.19 |
| 55 | 0.00798 | 89964 | 718 | 89605 | 2285071 | 25.40 |
| 56 | 0.00815 | 89247 | 728 | 88883 | 2195466 | 24.60 |
| 57 | 0.00870 | 88519 | 770 | 88134 | 2106583 | 23.80 |
| 58 | 0.00973 | 87749 | 854 | 87322 | 2018449 | 23.00 |
| 59 | 0.01114 | 86895 | 968 | 86411 | 1931127 | 22.22 |
| 60 | 0.01265 | 85927 | 1087 | 85383 | 1844716 | 21.47 |
| 61 | 0.01390 | 84840 | 1179 | 84251 | 1759333 | 20.74 |
| 62 | 0.01472 | 83661 | 1232 | 83045 | 1675082 | 20.02 |
| 63 | 0.01513 | 82429 | 1247 | 81806 | 1592037 | 19.31 |
| 64 | 0.01534 | 81182 | 1245 | 80560 | 1510231 | 18.60 |
| 65 | 0.01568 | 79937 | 1254 | 79310 | 1429672 | 17.88 |
| 66 | 0.01634 | 78683 | 1286 | 78041 | 1350361 | 17.16 |
| 67 | 0.01747 | 77398 | 1352 | 76722 | 1272321 | 16.44 |
| 68 | 0.01907 | 76046 | 1450 | 75321 | 1195599 | 15.72 |
| 69 | 0.02101 | 74596 | 1568 | 73812 | 1120279 | 15.02 |
| 70 | 0.02319 | 73028 | 1693 | 72181 | 1046467 | 14.33 |
| 71 | 0.02553 | 71335 | 1821 | 70424 | 974285 | 13.66 |
| 72 | 0.02799 | 69514 | 1946 | 68541 | 903861 | 13.00 |
| 73 | 0.03057 | 67568 | 2066 | 66535 | 835320 | 12.36 |
| 74 | 0.03328 | 65502 | 2180 | 64412 | 768785 | 11.74 |
| 75 | 0.03612 | 63322 | 2287 | 62179 | 704372 | 11.12 |
| 76 | 0.03905 | 61035 | 2384 | 59843 | 642194 | 10.52 |
| 77 | 0.04221 | 58652 | 2476 | 57414 | 582350 | 9.93 |
| 78 | 0.04562 | 56176 | 2563 | 54895 | 524936 | 9.34 |
| 79 | 0.04929 | 53613 | 2643 | 52292 | 470042 | 8.77 |
| 80 | 0.05326 | 50971 | 2715 | 49613 | 417750 | 8.20 |
| 81 | 0.05753 | 48256 | 2776 | 46868 | 368136 | 7.63 |
| 82 | 0.06213 | 45480 | 2826 | 44067 | 321268 | 7.06 |
| 83 | 0.06709 | 42654 | 2862 | 41223 | 277201 | 6.50 |
| 84 | 0.07243 | 39793 | 2882 | 38351 | 235978 | 5.93 |
| 85+ | 1.00000 | 36910 | 36910 | 197626 | 197626 | 5.35 |

表19 澎湖縣簡易生命表(續4)

民國112年

女性

| 年齡 X | 死亡機率 q_x | 生存數 l_x | 死亡數 d_x | 定 常 人 口 | | 平均餘命 e^o_x |
|---------|---------------|--------------|--------------|---------|---------|-----------------|
| | | | | L_x | T_x | |
| 0M | 0.00453 | 100000 | 453 | 8314 | 8395533 | 83.96 |
| 1M | 0.00062 | 99547 | 62 | 8293 | 8387218 | 84.25 |
| 2M | 0.00039 | 99485 | 39 | 8289 | 8378925 | 84.22 |
| 3M | 0.00083 | 99446 | 82 | 24851 | 8370636 | 84.17 |
| 6M | 0.00079 | 99364 | 79 | 49662 | 8345785 | 83.99 |
| 0 | 0.00715 | 100000 | 715 | 99410 | 8395533 | 83.96 |
| 1 | 0.00000 | 99285 | 0 | 99285 | 8296123 | 83.56 |
| 2 | 0.00000 | 99285 | 0 | 99285 | 8196838 | 82.56 |
| 3 | 0.00000 | 99285 | 0 | 99285 | 8097553 | 81.56 |
| 4 | 0.00002 | 99284 | 2 | 99283 | 7998268 | 80.56 |
| 5 | 0.00003 | 99283 | 3 | 99281 | 7898985 | 79.56 |
| 6 | 0.00003 | 99279 | 3 | 99278 | 7799704 | 78.56 |
| 7 | 0.00002 | 99276 | 2 | 99275 | 7700427 | 77.57 |
| 8 | 0.00001 | 99273 | 1 | 99273 | 7601152 | 76.57 |
| 9 | 0.00000 | 99273 | 0 | 99273 | 7501879 | 75.57 |
| 10 | 0.00000 | 99273 | 0 | 99273 | 7402606 | 74.57 |
| 11 | 0.00000 | 99273 | 0 | 99273 | 7303334 | 73.57 |
| 12 | 0.00000 | 99273 | 0 | 99272 | 7204061 | 72.57 |
| 13 | 0.00009 | 99272 | 9 | 99268 | 7104788 | 71.57 |
| 14 | 0.00024 | 99263 | 24 | 99251 | 7005521 | 70.58 |
| 15 | 0.00043 | 99239 | 42 | 99218 | 6906269 | 69.59 |
| 16 | 0.00058 | 99197 | 58 | 99168 | 6807051 | 68.62 |
| 17 | 0.00065 | 99139 | 64 | 99107 | 6707883 | 67.66 |
| 18 | 0.00060 | 99075 | 59 | 99045 | 6608776 | 66.70 |
| 19 | 0.00046 | 99016 | 46 | 98993 | 6509731 | 65.74 |
| 20 | 0.00029 | 98970 | 29 | 98955 | 6410738 | 64.77 |
| 21 | 0.00014 | 98941 | 14 | 98934 | 6311782 | 63.79 |
| 22 | 0.00004 | 98927 | 4 | 98925 | 6212849 | 62.80 |
| 23 | 0.00004 | 98923 | 4 | 98921 | 6113924 | 61.81 |
| 24 | 0.00010 | 98919 | 10 | 98914 | 6015003 | 60.81 |
| 25 | 0.00018 | 98909 | 18 | 98900 | 5916089 | 59.81 |
| 26 | 0.00026 | 98891 | 26 | 98878 | 5817189 | 58.82 |
| 27 | 0.00029 | 98865 | 29 | 98851 | 5718311 | 57.84 |
| 28 | 0.00027 | 98836 | 26 | 98823 | 5619460 | 56.86 |
| 29 | 0.00020 | 98810 | 20 | 98800 | 5520637 | 55.87 |
| 30 | 0.00013 | 98790 | 12 | 98784 | 5421838 | 54.88 |
| 31 | 0.00007 | 98777 | 7 | 98774 | 5323054 | 53.89 |
| 32 | 0.00006 | 98771 | 5 | 98768 | 5224280 | 52.89 |
| 33 | 0.00010 | 98765 | 10 | 98760 | 5125512 | 51.90 |
| 34 | 0.00019 | 98755 | 19 | 98746 | 5026751 | 50.90 |
| 35 | 0.00031 | 98736 | 30 | 98721 | 4928005 | 49.91 |
| 36 | 0.00043 | 98706 | 42 | 98685 | 4829284 | 48.93 |
| 37 | 0.00054 | 98664 | 53 | 98638 | 4730599 | 47.95 |
| 38 | 0.00063 | 98611 | 62 | 98580 | 4631961 | 46.97 |
| 39 | 0.00071 | 98549 | 70 | 98514 | 4533380 | 46.00 |

表19 澎湖縣簡易生命表(續完)

民國112年

女性

| 年齡 X | 死亡機率 q_x | 生存數 l_x | 死亡數 d_x | 定 常 人 口 | | 平均餘命 e^o_x |
|---------|---------------|--------------|--------------|---------|---------|-----------------|
| | | | | L_x | T_x | |
| 40 | 0.00079 | 98479 | 78 | 98440 | 4434866 | 45.03 |
| 41 | 0.00087 | 98401 | 86 | 98359 | 4336426 | 44.07 |
| 42 | 0.00095 | 98316 | 94 | 98269 | 4238067 | 43.11 |
| 43 | 0.00104 | 98222 | 102 | 98171 | 4139798 | 42.15 |
| 44 | 0.00112 | 98120 | 110 | 98065 | 4041627 | 41.19 |
| 45 | 0.00121 | 98010 | 119 | 97951 | 3943561 | 40.24 |
| 46 | 0.00131 | 97891 | 128 | 97827 | 3845611 | 39.28 |
| 47 | 0.00142 | 97763 | 139 | 97693 | 3747784 | 38.34 |
| 48 | 0.00155 | 97624 | 151 | 97548 | 3650090 | 37.39 |
| 49 | 0.00169 | 97472 | 165 | 97390 | 3552542 | 36.45 |
| 50 | 0.00184 | 97308 | 179 | 97218 | 3455152 | 35.51 |
| 51 | 0.00200 | 97129 | 195 | 97031 | 3357934 | 34.57 |
| 52 | 0.00219 | 96934 | 212 | 96828 | 3260902 | 33.64 |
| 53 | 0.00240 | 96722 | 232 | 96606 | 3164074 | 32.71 |
| 54 | 0.00263 | 96490 | 254 | 96363 | 3067468 | 31.79 |
| 55 | 0.00287 | 96236 | 276 | 96098 | 2971106 | 30.87 |
| 56 | 0.00311 | 95959 | 298 | 95810 | 2875008 | 29.96 |
| 57 | 0.00331 | 95661 | 317 | 95503 | 2779198 | 29.05 |
| 58 | 0.00349 | 95345 | 333 | 95178 | 2683695 | 28.15 |
| 59 | 0.00365 | 95012 | 346 | 94839 | 2588516 | 27.24 |
| 60 | 0.00382 | 94666 | 361 | 94485 | 2493677 | 26.34 |
| 61 | 0.00398 | 94304 | 375 | 94117 | 2399192 | 25.44 |
| 62 | 0.00423 | 93929 | 398 | 93730 | 2305076 | 24.54 |
| 63 | 0.00461 | 93532 | 431 | 93316 | 2211345 | 23.64 |
| 64 | 0.00509 | 93101 | 474 | 92864 | 2118029 | 22.75 |
| 65 | 0.00567 | 92627 | 525 | 92364 | 2025165 | 21.86 |
| 66 | 0.00632 | 92102 | 582 | 91811 | 1932801 | 20.99 |
| 67 | 0.00704 | 91520 | 644 | 91198 | 1840990 | 20.12 |
| 68 | 0.00787 | 90876 | 715 | 90518 | 1749792 | 19.25 |
| 69 | 0.00885 | 90161 | 798 | 89762 | 1659273 | 18.40 |
| 70 | 0.01005 | 89363 | 898 | 88914 | 1569511 | 17.56 |
| 71 | 0.01149 | 88465 | 1016 | 87957 | 1480598 | 16.74 |
| 72 | 0.01320 | 87449 | 1154 | 86872 | 1392641 | 15.93 |
| 73 | 0.01518 | 86295 | 1310 | 85639 | 1305769 | 15.13 |
| 74 | 0.01744 | 84984 | 1482 | 84243 | 1220130 | 14.36 |
| 75 | 0.01994 | 83502 | 1665 | 82670 | 1135887 | 13.60 |
| 76 | 0.02268 | 81837 | 1856 | 80909 | 1053217 | 12.87 |
| 77 | 0.02568 | 79982 | 2054 | 78954 | 972307 | 12.16 |
| 78 | 0.02908 | 77927 | 2266 | 76794 | 893353 | 11.46 |
| 79 | 0.03292 | 75661 | 2491 | 74416 | 816559 | 10.79 |
| 80 | 0.03726 | 73170 | 2726 | 71807 | 742143 | 10.14 |
| 81 | 0.04215 | 70444 | 2970 | 68959 | 670336 | 9.52 |
| 82 | 0.04768 | 67474 | 3217 | 65866 | 601377 | 8.91 |
| 83 | 0.05390 | 64257 | 3464 | 62525 | 535511 | 8.33 |
| 84 | 0.06092 | 60794 | 3703 | 58942 | 472986 | 7.78 |
| 85+ | 1.00000 | 57090 | 57090 | 414044 | 414044 | 7.25 |

表20 基隆市簡易生命表
民國112年

全體

| 年齡 X | 死亡機率 q_x | 生存數 l_x | 死亡數 d_x | 定 常 人 口 | | 平均餘命 e^o_x |
|---------|---------------|--------------|--------------|---------|---------|-----------------|
| | | | | L_x | T_x | |
| 0M | 0.00272 | 100000 | 272 | 8322 | 7931609 | 79.32 |
| 1M | 0.00033 | 99728 | 33 | 8309 | 7923287 | 79.45 |
| 2M | 0.00023 | 99695 | 22 | 8307 | 7914978 | 79.39 |
| 3M | 0.00042 | 99672 | 42 | 24913 | 7906671 | 79.33 |
| 6M | 0.00039 | 99630 | 39 | 49805 | 7881758 | 79.11 |
| 0 | 0.00409 | 100000 | 409 | 99656 | 7931609 | 79.32 |
| 1 | 0.00047 | 99591 | 47 | 99568 | 7831953 | 78.64 |
| 2 | 0.00022 | 99545 | 22 | 99534 | 7732385 | 77.68 |
| 3 | 0.00009 | 99523 | 9 | 99518 | 7632851 | 76.69 |
| 4 | 0.00005 | 99513 | 5 | 99511 | 7533333 | 75.70 |
| 5 | 0.00007 | 99508 | 7 | 99504 | 7433823 | 74.71 |
| 6 | 0.00010 | 99501 | 10 | 99496 | 7334318 | 73.71 |
| 7 | 0.00012 | 99491 | 12 | 99485 | 7234822 | 72.72 |
| 8 | 0.00009 | 99479 | 9 | 99475 | 7135337 | 71.73 |
| 9 | 0.00005 | 99470 | 5 | 99468 | 7035862 | 70.73 |
| 10 | 0.00002 | 99465 | 2 | 99464 | 6936394 | 69.74 |
| 11 | 0.00000 | 99463 | 0 | 99463 | 6836930 | 68.74 |
| 12 | 0.00002 | 99463 | 2 | 99462 | 6737467 | 67.74 |
| 13 | 0.00008 | 99461 | 8 | 99457 | 6638005 | 66.74 |
| 14 | 0.00019 | 99453 | 19 | 99443 | 6538548 | 65.75 |
| 15 | 0.00032 | 99434 | 32 | 99417 | 6439105 | 64.76 |
| 16 | 0.00045 | 99401 | 44 | 99379 | 6339687 | 63.78 |
| 17 | 0.00053 | 99357 | 53 | 99331 | 6240308 | 62.81 |
| 18 | 0.00056 | 99304 | 56 | 99277 | 6140978 | 61.84 |
| 19 | 0.00056 | 99249 | 55 | 99221 | 6041701 | 60.87 |
| 20 | 0.00054 | 99193 | 53 | 99167 | 5942480 | 59.91 |
| 21 | 0.00051 | 99140 | 50 | 99115 | 5843313 | 58.94 |
| 22 | 0.00049 | 99090 | 48 | 99066 | 5744198 | 57.97 |
| 23 | 0.00048 | 99042 | 47 | 99018 | 5645132 | 57.00 |
| 24 | 0.00047 | 98995 | 47 | 98971 | 5546114 | 56.02 |
| 25 | 0.00048 | 98948 | 47 | 98924 | 5447142 | 55.05 |
| 26 | 0.00048 | 98901 | 48 | 98877 | 5348218 | 54.08 |
| 27 | 0.00050 | 98853 | 49 | 98828 | 5249341 | 53.10 |
| 28 | 0.00052 | 98804 | 51 | 98778 | 5150513 | 52.13 |
| 29 | 0.00055 | 98753 | 54 | 98726 | 5051734 | 51.16 |
| 30 | 0.00059 | 98699 | 58 | 98670 | 4953009 | 50.18 |
| 31 | 0.00064 | 98641 | 63 | 98609 | 4854339 | 49.21 |
| 32 | 0.00071 | 98578 | 70 | 98543 | 4755730 | 48.24 |
| 33 | 0.00080 | 98508 | 79 | 98469 | 4657187 | 47.28 |
| 34 | 0.00091 | 98429 | 89 | 98385 | 4558718 | 46.31 |
| 35 | 0.00103 | 98340 | 101 | 98290 | 4460333 | 45.36 |
| 36 | 0.00115 | 98239 | 113 | 98183 | 4362044 | 44.40 |
| 37 | 0.00128 | 98126 | 126 | 98063 | 4263861 | 43.45 |
| 38 | 0.00140 | 98000 | 138 | 97931 | 4165798 | 42.51 |
| 39 | 0.00153 | 97863 | 149 | 97788 | 4067867 | 41.57 |

表20 基隆市簡易生命表(續1)

民國112年

全體

| 年齡 X | 死亡機率 q_x | 生存數 l_x | 死亡數 d_x | 定 常 人 口 | | 平均餘命 e^o_x |
|---------|---------------|--------------|--------------|---------|---------|-----------------|
| | | | | L_x | T_x | |
| 40 | 0.00166 | 97713 | 162 | 97632 | 3970079 | 40.63 |
| 41 | 0.00181 | 97551 | 177 | 97462 | 3872447 | 39.70 |
| 42 | 0.00200 | 97374 | 194 | 97277 | 3774984 | 38.77 |
| 43 | 0.00221 | 97179 | 215 | 97072 | 3677708 | 37.84 |
| 44 | 0.00245 | 96965 | 238 | 96846 | 3580636 | 36.93 |
| 45 | 0.00271 | 96727 | 262 | 96596 | 3483790 | 36.02 |
| 46 | 0.00299 | 96464 | 289 | 96320 | 3387194 | 35.11 |
| 47 | 0.00329 | 96176 | 317 | 96017 | 3290874 | 34.22 |
| 48 | 0.00362 | 95859 | 347 | 95686 | 3194857 | 33.33 |
| 49 | 0.00398 | 95512 | 380 | 95322 | 3099171 | 32.45 |
| 50 | 0.00433 | 95132 | 412 | 94926 | 3003849 | 31.58 |
| 51 | 0.00468 | 94720 | 443 | 94498 | 2908923 | 30.71 |
| 52 | 0.00496 | 94277 | 468 | 94043 | 2814425 | 29.85 |
| 53 | 0.00518 | 93809 | 486 | 93566 | 2720382 | 29.00 |
| 54 | 0.00534 | 93324 | 498 | 93074 | 2626815 | 28.15 |
| 55 | 0.00552 | 92825 | 513 | 92569 | 2533741 | 27.30 |
| 56 | 0.00578 | 92313 | 533 | 92046 | 2441172 | 26.44 |
| 57 | 0.00618 | 91779 | 568 | 91496 | 2349126 | 25.60 |
| 58 | 0.00679 | 91212 | 619 | 90902 | 2257631 | 24.75 |
| 59 | 0.00756 | 90593 | 685 | 90250 | 2166729 | 23.92 |
| 60 | 0.00840 | 89908 | 756 | 89530 | 2076478 | 23.10 |
| 61 | 0.00922 | 89153 | 822 | 88742 | 1986948 | 22.29 |
| 62 | 0.00997 | 88330 | 881 | 87890 | 1898206 | 21.49 |
| 63 | 0.01067 | 87449 | 933 | 86983 | 1810316 | 20.70 |
| 64 | 0.01137 | 86517 | 984 | 86025 | 1723333 | 19.92 |
| 65 | 0.01217 | 85533 | 1041 | 85012 | 1637309 | 19.14 |
| 66 | 0.01311 | 84491 | 1108 | 83937 | 1552297 | 18.37 |
| 67 | 0.01424 | 83383 | 1187 | 82790 | 1468359 | 17.61 |
| 68 | 0.01555 | 82196 | 1278 | 81557 | 1385569 | 16.86 |
| 69 | 0.01706 | 80918 | 1381 | 80228 | 1304012 | 16.12 |
| 70 | 0.01875 | 79537 | 1492 | 78792 | 1223785 | 15.39 |
| 71 | 0.02064 | 78046 | 1611 | 77240 | 1144993 | 14.67 |
| 72 | 0.02271 | 76435 | 1736 | 75567 | 1067753 | 13.97 |
| 73 | 0.02498 | 74699 | 1866 | 73766 | 992186 | 13.28 |
| 74 | 0.02744 | 72833 | 1998 | 71834 | 918420 | 12.61 |
| 75 | 0.03007 | 70835 | 2130 | 69770 | 846586 | 11.95 |
| 76 | 0.03288 | 68705 | 2259 | 67575 | 776816 | 11.31 |
| 77 | 0.03592 | 66446 | 2386 | 65253 | 709241 | 10.67 |
| 78 | 0.03923 | 64059 | 2513 | 62803 | 643988 | 10.05 |
| 79 | 0.04284 | 61546 | 2637 | 60228 | 581185 | 9.44 |
| 80 | 0.04678 | 58910 | 2756 | 57532 | 520957 | 8.84 |
| 81 | 0.05107 | 56154 | 2868 | 54720 | 463425 | 8.25 |
| 82 | 0.05573 | 53287 | 2970 | 51802 | 408704 | 7.67 |
| 83 | 0.06082 | 50317 | 3060 | 48787 | 356903 | 7.09 |
| 84 | 0.06635 | 47257 | 3135 | 45689 | 308116 | 6.52 |
| 85+ | 1.00000 | 44121 | 44121 | 262427 | 262427 | 5.95 |

表20 基隆市簡易生命表(續2)

民國112年

男性

| 年齡 X | 死亡機率 q_x | 生存數 l_x | 死亡數 d_x | 定 常 人 口 | | 平均餘命 e^o_x |
|---------|---------------|--------------|--------------|---------|---------|-----------------|
| | | | | L_x | T_x | |
| 0M | 0.00289 | 100000 | 289 | 8321 | 7610992 | 76.11 |
| 1M | 0.00033 | 99711 | 33 | 8308 | 7602670 | 76.25 |
| 2M | 0.00023 | 99678 | 23 | 8306 | 7594362 | 76.19 |
| 3M | 0.00042 | 99655 | 42 | 24908 | 7586057 | 76.12 |
| 6M | 0.00038 | 99613 | 38 | 49797 | 7561148 | 75.91 |
| 0 | 0.00425 | 100000 | 425 | 99640 | 7610992 | 76.11 |
| 1 | 0.00046 | 99575 | 46 | 99552 | 7511351 | 75.43 |
| 2 | 0.00022 | 99529 | 22 | 99518 | 7411799 | 74.47 |
| 3 | 0.00011 | 99507 | 11 | 99502 | 7312281 | 73.48 |
| 4 | 0.00010 | 99496 | 10 | 99491 | 7212779 | 72.49 |
| 5 | 0.00014 | 99486 | 14 | 99479 | 7113288 | 71.50 |
| 6 | 0.00019 | 99472 | 19 | 99463 | 7013809 | 70.51 |
| 7 | 0.00023 | 99453 | 23 | 99442 | 6914347 | 69.52 |
| 8 | 0.00019 | 99430 | 19 | 99421 | 6814905 | 68.54 |
| 9 | 0.00012 | 99411 | 12 | 99406 | 6715484 | 67.55 |
| 10 | 0.00005 | 99400 | 5 | 99397 | 6616079 | 66.56 |
| 11 | 0.00001 | 99394 | 1 | 99394 | 6516682 | 65.56 |
| 12 | 0.00001 | 99393 | 1 | 99393 | 6417288 | 64.56 |
| 13 | 0.00007 | 99393 | 7 | 99389 | 6317895 | 63.56 |
| 14 | 0.00020 | 99386 | 20 | 99376 | 6218505 | 62.57 |
| 15 | 0.00036 | 99366 | 36 | 99348 | 6119129 | 61.58 |
| 16 | 0.00051 | 99331 | 51 | 99305 | 6019781 | 60.60 |
| 17 | 0.00061 | 99280 | 61 | 99249 | 5920475 | 59.63 |
| 18 | 0.00065 | 99219 | 65 | 99186 | 5821226 | 58.67 |
| 19 | 0.00064 | 99154 | 64 | 99122 | 5722040 | 57.71 |
| 20 | 0.00062 | 99090 | 61 | 99060 | 5622918 | 56.75 |
| 21 | 0.00059 | 99029 | 58 | 99000 | 5523858 | 55.78 |
| 22 | 0.00058 | 98971 | 57 | 98942 | 5424858 | 54.81 |
| 23 | 0.00059 | 98914 | 59 | 98885 | 5325916 | 53.84 |
| 24 | 0.00063 | 98856 | 62 | 98824 | 5227031 | 52.88 |
| 25 | 0.00067 | 98793 | 66 | 98760 | 5128206 | 51.91 |
| 26 | 0.00071 | 98727 | 70 | 98692 | 5029446 | 50.94 |
| 27 | 0.00075 | 98657 | 74 | 98620 | 4930754 | 49.98 |
| 28 | 0.00076 | 98583 | 75 | 98546 | 4832134 | 49.02 |
| 29 | 0.00078 | 98508 | 76 | 98470 | 4733589 | 48.05 |
| 30 | 0.00079 | 98432 | 78 | 98393 | 4635119 | 47.09 |
| 31 | 0.00083 | 98353 | 81 | 98313 | 4536726 | 46.13 |
| 32 | 0.00089 | 98272 | 88 | 98228 | 4438414 | 45.16 |
| 33 | 0.00100 | 98184 | 98 | 98135 | 4340185 | 44.20 |
| 34 | 0.00113 | 98086 | 111 | 98031 | 4242050 | 43.25 |
| 35 | 0.00129 | 97975 | 127 | 97912 | 4144019 | 42.30 |
| 36 | 0.00147 | 97848 | 143 | 97777 | 4046108 | 41.35 |
| 37 | 0.00164 | 97705 | 160 | 97625 | 3948331 | 40.41 |
| 38 | 0.00180 | 97545 | 176 | 97457 | 3850706 | 39.48 |
| 39 | 0.00196 | 97369 | 191 | 97274 | 3753249 | 38.55 |

表20 基隆市簡易生命表(續3)

民國112年

男性

| 年齡 X | 死亡機率 q_x | 生存數 l_x | 死亡數 d_x | 定 常 人 口 | | 平均餘命 e^o_x |
|---------|---------------|--------------|--------------|---------|---------|-----------------|
| | | | | L_x | T_x | |
| 40 | 0.00215 | 97178 | 209 | 97074 | 3655975 | 37.62 |
| 41 | 0.00237 | 96970 | 230 | 96855 | 3558901 | 36.70 |
| 42 | 0.00265 | 96740 | 257 | 96611 | 3462047 | 35.79 |
| 43 | 0.00301 | 96483 | 290 | 96338 | 3365435 | 34.88 |
| 44 | 0.00342 | 96192 | 329 | 96028 | 3269098 | 33.98 |
| 45 | 0.00387 | 95863 | 371 | 95678 | 3173070 | 33.10 |
| 46 | 0.00433 | 95492 | 414 | 95285 | 3077392 | 32.23 |
| 47 | 0.00479 | 95079 | 455 | 94851 | 2982107 | 31.36 |
| 48 | 0.00526 | 94623 | 497 | 94374 | 2887256 | 30.51 |
| 49 | 0.00573 | 94126 | 539 | 93856 | 2792881 | 29.67 |
| 50 | 0.00619 | 93587 | 579 | 93297 | 2699025 | 28.84 |
| 51 | 0.00663 | 93007 | 617 | 92699 | 2605728 | 28.02 |
| 52 | 0.00701 | 92390 | 648 | 92067 | 2513029 | 27.20 |
| 53 | 0.00729 | 91743 | 669 | 91409 | 2420963 | 26.39 |
| 54 | 0.00751 | 91074 | 684 | 90732 | 2329554 | 25.58 |
| 55 | 0.00777 | 90390 | 702 | 90039 | 2238822 | 24.77 |
| 56 | 0.00815 | 89688 | 731 | 89323 | 2148783 | 23.96 |
| 57 | 0.00879 | 88957 | 782 | 88566 | 2059460 | 23.15 |
| 58 | 0.00976 | 88175 | 860 | 87745 | 1970894 | 22.35 |
| 59 | 0.01099 | 87314 | 959 | 86835 | 1883149 | 21.57 |
| 60 | 0.01233 | 86355 | 1065 | 85823 | 1796315 | 20.80 |
| 61 | 0.01361 | 85290 | 1161 | 84710 | 1710492 | 20.05 |
| 62 | 0.01473 | 84129 | 1239 | 83510 | 1625782 | 19.32 |
| 63 | 0.01569 | 82890 | 1301 | 82240 | 1542272 | 18.61 |
| 64 | 0.01660 | 81590 | 1355 | 80913 | 1460032 | 17.89 |
| 65 | 0.01759 | 80235 | 1412 | 79529 | 1379119 | 17.19 |
| 66 | 0.01873 | 78824 | 1477 | 78085 | 1299590 | 16.49 |
| 67 | 0.02008 | 77347 | 1553 | 76570 | 1221505 | 15.79 |
| 68 | 0.02165 | 75794 | 1641 | 74973 | 1144934 | 15.11 |
| 69 | 0.02344 | 74153 | 1738 | 73283 | 1069961 | 14.43 |
| 70 | 0.02546 | 72414 | 1844 | 71492 | 996678 | 13.76 |
| 71 | 0.02772 | 70570 | 1956 | 69592 | 925186 | 13.11 |
| 72 | 0.03021 | 68614 | 2073 | 67577 | 855594 | 12.47 |
| 73 | 0.03293 | 66541 | 2191 | 65445 | 788016 | 11.84 |
| 74 | 0.03585 | 64349 | 2307 | 63196 | 722571 | 11.23 |
| 75 | 0.03892 | 62043 | 2415 | 60835 | 659375 | 10.63 |
| 76 | 0.04213 | 59628 | 2512 | 58372 | 598540 | 10.04 |
| 77 | 0.04556 | 57116 | 2602 | 55814 | 540168 | 9.46 |
| 78 | 0.04926 | 54513 | 2685 | 53171 | 484354 | 8.89 |
| 79 | 0.05325 | 51828 | 2760 | 50448 | 431183 | 8.32 |
| 80 | 0.05756 | 49068 | 2824 | 47656 | 380735 | 7.76 |
| 81 | 0.06220 | 46243 | 2876 | 44805 | 333080 | 7.20 |
| 82 | 0.06721 | 43367 | 2915 | 41910 | 288275 | 6.65 |
| 83 | 0.07260 | 40452 | 2937 | 38984 | 246365 | 6.09 |
| 84 | 0.07840 | 37516 | 2941 | 36045 | 207381 | 5.53 |
| 85+ | 1.00000 | 34574 | 34574 | 171336 | 171336 | 4.96 |

表20 基隆市簡易生命表(續4)
民國112年

女性

| 年齡 X | 死亡機率 q_x | 生存數 l_x | 死亡數 d_x | 定 常 人 口 | | 平均餘命 e^o_x |
|---------|---------------|--------------|--------------|---------|---------|-----------------|
| | | | | L_x | T_x | |
| 0M | 0.00254 | 100000 | 254 | 8323 | 8277544 | 82.78 |
| 1M | 0.00033 | 99746 | 32 | 8311 | 8269221 | 82.90 |
| 2M | 0.00021 | 99714 | 21 | 8309 | 8260911 | 82.85 |
| 3M | 0.00043 | 99692 | 43 | 24918 | 8252602 | 82.78 |
| 6M | 0.00041 | 99650 | 41 | 49815 | 8227684 | 82.57 |
| 0 | 0.00391 | 100000 | 391 | 99675 | 8277544 | 82.78 |
| 1 | 0.00048 | 99609 | 47 | 99586 | 8177870 | 82.10 |
| 2 | 0.00022 | 99562 | 22 | 99551 | 8078284 | 81.14 |
| 3 | 0.00007 | 99540 | 7 | 99536 | 7978733 | 80.16 |
| 4 | 0.00001 | 99532 | 1 | 99532 | 7879197 | 79.16 |
| 5 | 0.00000 | 99532 | 0 | 99532 | 7779665 | 78.16 |
| 6 | 0.00000 | 99532 | 0 | 99532 | 7680134 | 77.16 |
| 7 | 0.00001 | 99532 | 1 | 99531 | 7580602 | 76.16 |
| 8 | 0.00000 | 99531 | 0 | 99531 | 7481071 | 75.16 |
| 9 | 0.00000 | 99531 | 0 | 99531 | 7381540 | 74.16 |
| 10 | 0.00000 | 99531 | 0 | 99531 | 7282009 | 73.16 |
| 11 | 0.00001 | 99531 | 1 | 99531 | 7182478 | 72.16 |
| 12 | 0.00004 | 99530 | 4 | 99528 | 7082948 | 71.16 |
| 13 | 0.00010 | 99527 | 10 | 99522 | 6983419 | 70.17 |
| 14 | 0.00019 | 99517 | 19 | 99508 | 6883898 | 69.17 |
| 15 | 0.00028 | 99498 | 28 | 99484 | 6784390 | 68.19 |
| 16 | 0.00037 | 99470 | 37 | 99452 | 6684906 | 67.21 |
| 17 | 0.00043 | 99433 | 43 | 99412 | 6585454 | 66.23 |
| 18 | 0.00046 | 99390 | 46 | 99367 | 6486043 | 65.26 |
| 19 | 0.00046 | 99344 | 46 | 99321 | 6386676 | 64.29 |
| 20 | 0.00045 | 99298 | 44 | 99276 | 6287354 | 63.32 |
| 21 | 0.00042 | 99254 | 42 | 99233 | 6188078 | 62.35 |
| 22 | 0.00039 | 99212 | 39 | 99193 | 6088846 | 61.37 |
| 23 | 0.00035 | 99173 | 35 | 99156 | 5989653 | 60.40 |
| 24 | 0.00031 | 99139 | 30 | 99124 | 5890497 | 59.42 |
| 25 | 0.00026 | 99108 | 26 | 99095 | 5791373 | 58.43 |
| 26 | 0.00023 | 99082 | 23 | 99071 | 5692278 | 57.45 |
| 27 | 0.00022 | 99059 | 22 | 99048 | 5593207 | 56.46 |
| 28 | 0.00025 | 99037 | 24 | 99025 | 5494158 | 55.48 |
| 29 | 0.00029 | 99013 | 29 | 98999 | 5395133 | 54.49 |
| 30 | 0.00035 | 98984 | 35 | 98967 | 5296135 | 53.50 |
| 31 | 0.00042 | 98949 | 42 | 98929 | 5197168 | 52.52 |
| 32 | 0.00049 | 98908 | 49 | 98883 | 5098239 | 51.55 |
| 33 | 0.00057 | 98859 | 56 | 98831 | 4999356 | 50.57 |
| 34 | 0.00065 | 98803 | 64 | 98771 | 4900525 | 49.60 |
| 35 | 0.00073 | 98739 | 72 | 98703 | 4801755 | 48.63 |
| 36 | 0.00081 | 98667 | 80 | 98627 | 4703052 | 47.67 |
| 37 | 0.00090 | 98587 | 88 | 98543 | 4604425 | 46.70 |
| 38 | 0.00098 | 98498 | 97 | 98450 | 4505882 | 45.75 |
| 39 | 0.00107 | 98402 | 106 | 98349 | 4407432 | 44.79 |

表20 基隆市簡易生命表(續完)
民國112年

女性

| 年齡 X | 死亡機率 q_x | 生存數 l_x | 死亡數 d_x | 定 常 人 口 | | 平均餘命 e^o_x |
|---------|---------------|--------------|--------------|---------|---------|-----------------|
| | | | | L_x | T_x | |
| 40 | 0.00116 | 98296 | 114 | 98239 | 4309084 | 43.84 |
| 41 | 0.00126 | 98181 | 123 | 98120 | 4210845 | 42.89 |
| 42 | 0.00134 | 98058 | 131 | 97992 | 4112725 | 41.94 |
| 43 | 0.00142 | 97927 | 139 | 97857 | 4014733 | 41.00 |
| 44 | 0.00149 | 97788 | 146 | 97715 | 3916875 | 40.05 |
| 45 | 0.00157 | 97642 | 153 | 97566 | 3819160 | 39.11 |
| 46 | 0.00167 | 97489 | 163 | 97408 | 3721594 | 38.17 |
| 47 | 0.00181 | 97326 | 176 | 97238 | 3624187 | 37.24 |
| 48 | 0.00201 | 97150 | 195 | 97052 | 3526948 | 36.30 |
| 49 | 0.00225 | 96955 | 218 | 96846 | 3429896 | 35.38 |
| 50 | 0.00250 | 96737 | 242 | 96615 | 3333051 | 34.45 |
| 51 | 0.00275 | 96494 | 265 | 96362 | 3236435 | 33.54 |
| 52 | 0.00295 | 96229 | 283 | 96088 | 3140073 | 32.63 |
| 53 | 0.00309 | 95946 | 296 | 95798 | 3043986 | 31.73 |
| 54 | 0.00319 | 95650 | 305 | 95497 | 2948188 | 30.82 |
| 55 | 0.00330 | 95344 | 314 | 95187 | 2852691 | 29.92 |
| 56 | 0.00342 | 95030 | 325 | 94867 | 2757504 | 29.02 |
| 57 | 0.00360 | 94705 | 341 | 94534 | 2662637 | 28.12 |
| 58 | 0.00386 | 94364 | 364 | 94182 | 2568102 | 27.21 |
| 59 | 0.00418 | 94000 | 393 | 93804 | 2473920 | 26.32 |
| 60 | 0.00456 | 93607 | 427 | 93394 | 2380116 | 25.43 |
| 61 | 0.00496 | 93180 | 462 | 92949 | 2286723 | 24.54 |
| 62 | 0.00539 | 92718 | 500 | 92468 | 2193773 | 23.66 |
| 63 | 0.00588 | 92218 | 542 | 91947 | 2101305 | 22.79 |
| 64 | 0.00645 | 91676 | 591 | 91380 | 2009358 | 21.92 |
| 65 | 0.00712 | 91085 | 648 | 90761 | 1917977 | 21.06 |
| 66 | 0.00791 | 90437 | 715 | 90079 | 1827217 | 20.20 |
| 67 | 0.00885 | 89721 | 794 | 89324 | 1737138 | 19.36 |
| 68 | 0.00996 | 88927 | 885 | 88484 | 1647813 | 18.53 |
| 69 | 0.01122 | 88042 | 988 | 87548 | 1559329 | 17.71 |
| 70 | 0.01264 | 87054 | 1100 | 86504 | 1471781 | 16.91 |
| 71 | 0.01423 | 85954 | 1223 | 85342 | 1385277 | 16.12 |
| 72 | 0.01599 | 84731 | 1355 | 84053 | 1299935 | 15.34 |
| 73 | 0.01795 | 83376 | 1496 | 82628 | 1215882 | 14.58 |
| 74 | 0.02012 | 81880 | 1648 | 81056 | 1133254 | 13.84 |
| 75 | 0.02254 | 80232 | 1808 | 79328 | 1052198 | 13.11 |
| 76 | 0.02521 | 78424 | 1977 | 77435 | 972870 | 12.41 |
| 77 | 0.02820 | 76447 | 2155 | 75369 | 895435 | 11.71 |
| 78 | 0.03153 | 74291 | 2342 | 73120 | 820066 | 11.04 |
| 79 | 0.03524 | 71949 | 2536 | 70681 | 746946 | 10.38 |
| 80 | 0.03939 | 69413 | 2734 | 68046 | 676265 | 9.74 |
| 81 | 0.04401 | 66679 | 2935 | 65212 | 608219 | 9.12 |
| 82 | 0.04917 | 63744 | 3134 | 62177 | 543008 | 8.52 |
| 83 | 0.05490 | 60610 | 3328 | 58946 | 480831 | 7.93 |
| 84 | 0.06129 | 57282 | 3511 | 55527 | 421884 | 7.36 |
| 85+ | 1.00000 | 53772 | 53772 | 366357 | 366357 | 6.81 |

表21 新竹市簡易生命表
民國112年

全體

| 年齡 X | 死亡機率 q_x | 生存數 l_x | 死亡數 d_x | 定 常 人 口 | | 平均餘命 e^o_x |
|---------|---------------|--------------|--------------|---------|---------|-----------------|
| | | | | L_x | T_x | |
| 0M | 0.00369 | 100000 | 369 | 8318 | 8149965 | 81.50 |
| 1M | 0.00047 | 99631 | 47 | 8301 | 8141648 | 81.72 |
| 2M | 0.00030 | 99584 | 29 | 8297 | 8133347 | 81.67 |
| 3M | 0.00062 | 99554 | 62 | 24881 | 8125050 | 81.61 |
| 6M | 0.00056 | 99492 | 56 | 49732 | 8100169 | 81.42 |
| 0 | 0.00564 | 100000 | 564 | 99529 | 8149965 | 81.50 |
| 1 | 0.00026 | 99436 | 26 | 99423 | 8050437 | 80.96 |
| 2 | 0.00031 | 99410 | 30 | 99395 | 7951013 | 79.98 |
| 3 | 0.00030 | 99380 | 29 | 99365 | 7851619 | 79.01 |
| 4 | 0.00025 | 99350 | 25 | 99338 | 7752254 | 78.03 |
| 5 | 0.00019 | 99325 | 19 | 99316 | 7652916 | 77.05 |
| 6 | 0.00012 | 99306 | 12 | 99300 | 7553600 | 76.06 |
| 7 | 0.00005 | 99295 | 5 | 99292 | 7454300 | 75.07 |
| 8 | 0.00001 | 99289 | 1 | 99289 | 7355008 | 74.08 |
| 9 | 0.00001 | 99288 | 1 | 99287 | 7255719 | 73.08 |
| 10 | 0.00004 | 99287 | 4 | 99285 | 7156432 | 72.08 |
| 11 | 0.00008 | 99283 | 8 | 99279 | 7057147 | 71.08 |
| 12 | 0.00012 | 99275 | 12 | 99269 | 6957868 | 70.09 |
| 13 | 0.00018 | 99263 | 18 | 99254 | 6858599 | 69.10 |
| 14 | 0.00023 | 99245 | 23 | 99234 | 6759344 | 68.11 |
| 15 | 0.00029 | 99222 | 28 | 99208 | 6660110 | 67.12 |
| 16 | 0.00033 | 99194 | 33 | 99178 | 6560902 | 66.14 |
| 17 | 0.00037 | 99161 | 37 | 99143 | 6461725 | 65.16 |
| 18 | 0.00040 | 99124 | 39 | 99105 | 6362582 | 64.19 |
| 19 | 0.00041 | 99085 | 41 | 99065 | 6263477 | 63.21 |
| 20 | 0.00041 | 99045 | 41 | 99024 | 6164412 | 62.24 |
| 21 | 0.00042 | 99003 | 41 | 98983 | 6065388 | 61.26 |
| 22 | 0.00042 | 98962 | 41 | 98942 | 5966405 | 60.29 |
| 23 | 0.00042 | 98921 | 41 | 98900 | 5867464 | 59.31 |
| 24 | 0.00042 | 98880 | 42 | 98859 | 5768563 | 58.34 |
| 25 | 0.00042 | 98838 | 42 | 98817 | 5669705 | 57.36 |
| 26 | 0.00043 | 98796 | 42 | 98775 | 5570888 | 56.39 |
| 27 | 0.00043 | 98754 | 43 | 98732 | 5472113 | 55.41 |
| 28 | 0.00044 | 98711 | 44 | 98689 | 5373380 | 54.44 |
| 29 | 0.00046 | 98667 | 45 | 98644 | 5274691 | 53.46 |
| 30 | 0.00047 | 98622 | 47 | 98599 | 5176047 | 52.48 |
| 31 | 0.00050 | 98575 | 49 | 98551 | 5077448 | 51.51 |
| 32 | 0.00053 | 98526 | 52 | 98500 | 4978898 | 50.53 |
| 33 | 0.00057 | 98474 | 56 | 98446 | 4880398 | 49.56 |
| 34 | 0.00063 | 98418 | 62 | 98387 | 4781952 | 48.59 |
| 35 | 0.00069 | 98356 | 68 | 98322 | 4683565 | 47.62 |
| 36 | 0.00075 | 98289 | 74 | 98252 | 4585242 | 46.65 |
| 37 | 0.00081 | 98215 | 79 | 98175 | 4486991 | 45.69 |
| 38 | 0.00086 | 98136 | 84 | 98094 | 4388815 | 44.72 |
| 39 | 0.00090 | 98052 | 88 | 98007 | 4290722 | 43.76 |

表21 新竹市簡易生命表(續1)

民國112年

全體

| 年齡 X | 死亡機率 q_x | 生存數 l_x | 死亡數 d_x | 定 常 人 口 | | 平均餘命 e^o_x |
|---------|---------------|--------------|--------------|---------|---------|-----------------|
| | | | | L_x | T_x | |
| 40 | 0.00096 | 97963 | 94 | 97916 | 4192714 | 42.80 |
| 41 | 0.00104 | 97869 | 102 | 97819 | 4094798 | 41.84 |
| 42 | 0.00117 | 97768 | 114 | 97711 | 3996979 | 40.88 |
| 43 | 0.00134 | 97654 | 131 | 97588 | 3899269 | 39.93 |
| 44 | 0.00157 | 97523 | 153 | 97446 | 3801680 | 38.98 |
| 45 | 0.00182 | 97370 | 177 | 97281 | 3704234 | 38.04 |
| 46 | 0.00207 | 97193 | 202 | 97092 | 3606953 | 37.11 |
| 47 | 0.00232 | 96991 | 225 | 96879 | 3509861 | 36.19 |
| 48 | 0.00255 | 96766 | 247 | 96643 | 3412982 | 35.27 |
| 49 | 0.00277 | 96520 | 267 | 96386 | 3316339 | 34.36 |
| 50 | 0.00299 | 96253 | 288 | 96109 | 3219952 | 33.45 |
| 51 | 0.00325 | 95965 | 312 | 95809 | 3123844 | 32.55 |
| 52 | 0.00355 | 95653 | 339 | 95483 | 3028035 | 31.66 |
| 53 | 0.00390 | 95314 | 372 | 95128 | 2932551 | 30.77 |
| 54 | 0.00429 | 94942 | 407 | 94738 | 2837424 | 29.89 |
| 55 | 0.00472 | 94535 | 446 | 94312 | 2742685 | 29.01 |
| 56 | 0.00516 | 94089 | 485 | 93846 | 2648374 | 28.15 |
| 57 | 0.00562 | 93603 | 526 | 93340 | 2554527 | 27.29 |
| 58 | 0.00613 | 93077 | 571 | 92792 | 2461187 | 26.44 |
| 59 | 0.00667 | 92506 | 617 | 92198 | 2368395 | 25.60 |
| 60 | 0.00721 | 91889 | 663 | 91558 | 2276198 | 24.77 |
| 61 | 0.00767 | 91226 | 700 | 90876 | 2184640 | 23.95 |
| 62 | 0.00806 | 90527 | 729 | 90162 | 2093763 | 23.13 |
| 63 | 0.00838 | 89797 | 753 | 89421 | 2003602 | 22.31 |
| 64 | 0.00872 | 89045 | 776 | 88656 | 1914181 | 21.50 |
| 65 | 0.00918 | 88268 | 810 | 87863 | 1825524 | 20.68 |
| 66 | 0.00983 | 87458 | 860 | 87028 | 1737661 | 19.87 |
| 67 | 0.01074 | 86598 | 930 | 86133 | 1650633 | 19.06 |
| 68 | 0.01190 | 85668 | 1020 | 85158 | 1564501 | 18.26 |
| 69 | 0.01326 | 84648 | 1123 | 84087 | 1479343 | 17.48 |
| 70 | 0.01474 | 83525 | 1231 | 82910 | 1395256 | 16.70 |
| 71 | 0.01630 | 82294 | 1342 | 81623 | 1312346 | 15.95 |
| 72 | 0.01794 | 80952 | 1452 | 80226 | 1230723 | 15.20 |
| 73 | 0.01965 | 79500 | 1562 | 78719 | 1150496 | 14.47 |
| 74 | 0.02148 | 77938 | 1674 | 77101 | 1071777 | 13.75 |
| 75 | 0.02345 | 76264 | 1788 | 75370 | 994676 | 13.04 |
| 76 | 0.02556 | 74475 | 1904 | 73524 | 919307 | 12.34 |
| 77 | 0.02790 | 72572 | 2024 | 71559 | 845783 | 11.65 |
| 78 | 0.03044 | 70547 | 2147 | 69473 | 774224 | 10.97 |
| 79 | 0.03321 | 68400 | 2272 | 67264 | 704750 | 10.30 |
| 80 | 0.03623 | 66128 | 2396 | 64930 | 637486 | 9.64 |
| 81 | 0.03952 | 63732 | 2518 | 62473 | 572556 | 8.98 |
| 82 | 0.04310 | 61214 | 2638 | 59895 | 510083 | 8.33 |
| 83 | 0.04699 | 58576 | 2753 | 57200 | 450188 | 7.69 |
| 84 | 0.05123 | 55823 | 2860 | 54393 | 392988 | 7.04 |
| 85+ | 1.00000 | 52964 | 52964 | 338595 | 338595 | 6.39 |

表21 新竹市簡易生命表(續2)

民國112年

男性

| 年齡 X | 死亡機率 q_x | 生存數 l_x | 死亡數 d_x | 定 常 人 口 | | 平均餘命 e^o_x |
|---------|---------------|--------------|--------------|---------|---------|-----------------|
| | | | | L_x | T_x | |
| 0M | 0.00385 | 100000 | 385 | 8317 | 7872630 | 78.73 |
| 1M | 0.00049 | 99615 | 49 | 8299 | 7864312 | 78.95 |
| 2M | 0.00028 | 99566 | 28 | 8296 | 7856013 | 78.90 |
| 3M | 0.00061 | 99538 | 60 | 24877 | 7847717 | 78.84 |
| 6M | 0.00052 | 99477 | 52 | 49726 | 7822840 | 78.64 |
| 0 | 0.00574 | 100000 | 574 | 99515 | 7872630 | 78.73 |
| 1 | 0.00048 | 99426 | 48 | 99402 | 7773115 | 78.18 |
| 2 | 0.00036 | 99378 | 36 | 99360 | 7673713 | 77.22 |
| 3 | 0.00026 | 99342 | 26 | 99329 | 7574353 | 76.25 |
| 4 | 0.00018 | 99315 | 18 | 99307 | 7475025 | 75.27 |
| 5 | 0.00012 | 99298 | 12 | 99292 | 7375718 | 74.28 |
| 6 | 0.00008 | 99286 | 8 | 99282 | 7276426 | 73.29 |
| 7 | 0.00008 | 99278 | 8 | 99274 | 7177145 | 72.29 |
| 8 | 0.00008 | 99270 | 8 | 99266 | 7077871 | 71.30 |
| 9 | 0.00009 | 99262 | 9 | 99257 | 6978605 | 70.31 |
| 10 | 0.00011 | 99253 | 11 | 99248 | 6879348 | 69.31 |
| 11 | 0.00013 | 99242 | 13 | 99236 | 6780100 | 68.32 |
| 12 | 0.00016 | 99229 | 16 | 99221 | 6680865 | 67.33 |
| 13 | 0.00021 | 99213 | 21 | 99203 | 6581643 | 66.34 |
| 14 | 0.00026 | 99192 | 26 | 99180 | 6482441 | 65.35 |
| 15 | 0.00031 | 99167 | 31 | 99151 | 6383261 | 64.37 |
| 16 | 0.00037 | 99136 | 37 | 99117 | 6284110 | 63.39 |
| 17 | 0.00043 | 99099 | 42 | 99078 | 6184993 | 62.41 |
| 18 | 0.00049 | 99057 | 48 | 99033 | 6085915 | 61.44 |
| 19 | 0.00055 | 99009 | 54 | 98982 | 5986882 | 60.47 |
| 20 | 0.00060 | 98954 | 59 | 98925 | 5887900 | 59.50 |
| 21 | 0.00064 | 98895 | 63 | 98863 | 5788976 | 58.54 |
| 22 | 0.00065 | 98832 | 64 | 98800 | 5690112 | 57.57 |
| 23 | 0.00063 | 98768 | 62 | 98736 | 5591313 | 56.61 |
| 24 | 0.00059 | 98705 | 58 | 98676 | 5492576 | 55.65 |
| 25 | 0.00053 | 98648 | 53 | 98621 | 5393900 | 54.68 |
| 26 | 0.00049 | 98595 | 48 | 98571 | 5295278 | 53.71 |
| 27 | 0.00046 | 98547 | 46 | 98524 | 5196707 | 52.73 |
| 28 | 0.00047 | 98502 | 46 | 98478 | 5098183 | 51.76 |
| 29 | 0.00050 | 98455 | 49 | 98431 | 4999705 | 50.78 |
| 30 | 0.00055 | 98406 | 54 | 98379 | 4901274 | 49.81 |
| 31 | 0.00061 | 98352 | 60 | 98322 | 4802895 | 48.83 |
| 32 | 0.00067 | 98293 | 66 | 98260 | 4704572 | 47.86 |
| 33 | 0.00074 | 98227 | 72 | 98191 | 4606312 | 46.89 |
| 34 | 0.00081 | 98155 | 79 | 98115 | 4508122 | 45.93 |
| 35 | 0.00089 | 98075 | 88 | 98031 | 4410007 | 44.97 |
| 36 | 0.00099 | 97987 | 97 | 97939 | 4311976 | 44.01 |
| 37 | 0.00109 | 97891 | 106 | 97838 | 4214036 | 43.05 |
| 38 | 0.00120 | 97784 | 118 | 97726 | 4116199 | 42.09 |
| 39 | 0.00133 | 97667 | 130 | 97602 | 4018473 | 41.14 |

表21 新竹市簡易生命表(續3)

民國112年

男性

| 年齡 X | 死亡機率 q_x | 生存數 l_x | 死亡數 d_x | 定 常 人 口 | | 平均餘命 e^o_x |
|---------|---------------|--------------|--------------|---------|---------|-----------------|
| | | | | L_x | T_x | |
| 40 | 0.00147 | 97537 | 143 | 97465 | 3920871 | 40.20 |
| 41 | 0.00163 | 97394 | 159 | 97314 | 3823406 | 39.26 |
| 42 | 0.00180 | 97235 | 175 | 97148 | 3726091 | 38.32 |
| 43 | 0.00198 | 97060 | 192 | 96964 | 3628943 | 37.39 |
| 44 | 0.00218 | 96868 | 211 | 96763 | 3531979 | 36.46 |
| 45 | 0.00240 | 96657 | 232 | 96541 | 3435216 | 35.54 |
| 46 | 0.00267 | 96425 | 258 | 96296 | 3338675 | 34.62 |
| 47 | 0.00301 | 96168 | 289 | 96023 | 3242378 | 33.72 |
| 48 | 0.00343 | 95878 | 328 | 95714 | 3146355 | 32.82 |
| 49 | 0.00391 | 95550 | 374 | 95363 | 3050641 | 31.93 |
| 50 | 0.00443 | 95176 | 422 | 94965 | 2955278 | 31.05 |
| 51 | 0.00496 | 94755 | 470 | 94519 | 2860313 | 30.19 |
| 52 | 0.00546 | 94284 | 515 | 94027 | 2765794 | 29.33 |
| 53 | 0.00590 | 93770 | 553 | 93493 | 2671767 | 28.49 |
| 54 | 0.00630 | 93217 | 587 | 92923 | 2578274 | 27.66 |
| 55 | 0.00672 | 92629 | 622 | 92318 | 2485351 | 26.83 |
| 56 | 0.00718 | 92007 | 661 | 91677 | 2393032 | 26.01 |
| 57 | 0.00778 | 91346 | 711 | 90991 | 2301356 | 25.19 |
| 58 | 0.00857 | 90636 | 777 | 90247 | 2210365 | 24.39 |
| 59 | 0.00951 | 89859 | 854 | 89432 | 2120117 | 23.59 |
| 60 | 0.01046 | 89005 | 931 | 88539 | 2030685 | 22.82 |
| 61 | 0.01124 | 88074 | 990 | 87579 | 1942146 | 22.05 |
| 62 | 0.01179 | 87084 | 1027 | 86570 | 1854567 | 21.30 |
| 63 | 0.01210 | 86057 | 1041 | 85537 | 1767996 | 20.54 |
| 64 | 0.01232 | 85016 | 1048 | 84492 | 1682460 | 19.79 |
| 65 | 0.01271 | 83968 | 1068 | 83435 | 1597967 | 19.03 |
| 66 | 0.01342 | 82901 | 1112 | 82345 | 1514533 | 18.27 |
| 67 | 0.01457 | 81788 | 1191 | 81193 | 1432188 | 17.51 |
| 68 | 0.01615 | 80597 | 1301 | 79946 | 1350996 | 16.76 |
| 69 | 0.01800 | 79296 | 1428 | 78582 | 1271049 | 16.03 |
| 70 | 0.01997 | 77868 | 1555 | 77090 | 1192468 | 15.31 |
| 71 | 0.02196 | 76313 | 1676 | 75475 | 1115377 | 14.62 |
| 72 | 0.02392 | 74637 | 1785 | 73745 | 1039902 | 13.93 |
| 73 | 0.02588 | 72852 | 1885 | 71909 | 966158 | 13.26 |
| 74 | 0.02793 | 70967 | 1982 | 69976 | 894248 | 12.60 |
| 75 | 0.03011 | 68985 | 2077 | 67946 | 824272 | 11.95 |
| 76 | 0.03247 | 66907 | 2172 | 65821 | 756326 | 11.30 |
| 77 | 0.03510 | 64735 | 2272 | 63599 | 690505 | 10.67 |
| 78 | 0.03794 | 62463 | 2370 | 61278 | 626906 | 10.04 |
| 79 | 0.04100 | 60094 | 2464 | 58862 | 565627 | 9.41 |
| 80 | 0.04431 | 57630 | 2553 | 56353 | 506765 | 8.79 |
| 81 | 0.04787 | 55076 | 2637 | 53758 | 450412 | 8.18 |
| 82 | 0.05172 | 52440 | 2712 | 51083 | 396654 | 7.56 |
| 83 | 0.05587 | 49727 | 2778 | 48338 | 345571 | 6.95 |
| 84 | 0.06033 | 46949 | 2833 | 45533 | 297233 | 6.33 |
| 85+ | 1.00000 | 44117 | 44117 | 251700 | 251700 | 5.71 |

表21 新竹市簡易生命表(續4)

民國112年

女性

| 年齡 X | 死亡機率 q_x | 生存數 l_x | 死亡數 d_x | 定 常 人 口 | | 平均餘命 e^o_x |
|---------|---------------|--------------|--------------|---------|---------|-----------------|
| | | | | L_x | T_x | |
| 0M | 0.00352 | 100000 | 352 | 8319 | 8423407 | 84.23 |
| 1M | 0.00045 | 99648 | 45 | 8302 | 8415088 | 84.45 |
| 2M | 0.00031 | 99603 | 31 | 8299 | 8406786 | 84.40 |
| 3M | 0.00064 | 99572 | 64 | 24885 | 8398487 | 84.35 |
| 6M | 0.00061 | 99508 | 60 | 49739 | 8373602 | 84.15 |
| 0 | 0.00552 | 100000 | 552 | 99544 | 8423407 | 84.23 |
| 1 | 0.00003 | 99448 | 3 | 99446 | 8323863 | 83.70 |
| 2 | 0.00024 | 99445 | 24 | 99433 | 8224417 | 82.70 |
| 3 | 0.00033 | 99421 | 33 | 99404 | 8124984 | 81.72 |
| 4 | 0.00033 | 99388 | 33 | 99371 | 8025580 | 80.75 |
| 5 | 0.00026 | 99355 | 26 | 99342 | 7926209 | 79.78 |
| 6 | 0.00016 | 99329 | 16 | 99321 | 7826867 | 78.80 |
| 7 | 0.00005 | 99312 | 5 | 99310 | 7727547 | 77.81 |
| 8 | 0.00000 | 99307 | 0 | 99307 | 7628237 | 76.81 |
| 9 | 0.00000 | 99307 | 0 | 99307 | 7528930 | 75.81 |
| 10 | 0.00000 | 99307 | 0 | 99307 | 7429623 | 74.81 |
| 11 | 0.00003 | 99307 | 3 | 99305 | 7330316 | 73.81 |
| 12 | 0.00008 | 99304 | 8 | 99300 | 7231011 | 72.82 |
| 13 | 0.00014 | 99296 | 14 | 99289 | 7131711 | 71.82 |
| 14 | 0.00020 | 99282 | 20 | 99272 | 7032421 | 70.83 |
| 15 | 0.00025 | 99262 | 25 | 99249 | 6933149 | 69.85 |
| 16 | 0.00029 | 99237 | 29 | 99222 | 6833900 | 68.86 |
| 17 | 0.00031 | 99208 | 31 | 99192 | 6734678 | 67.88 |
| 18 | 0.00030 | 99177 | 30 | 99162 | 6635485 | 66.91 |
| 19 | 0.00026 | 99148 | 26 | 99135 | 6536323 | 65.93 |
| 20 | 0.00021 | 99122 | 21 | 99111 | 6437188 | 64.94 |
| 21 | 0.00017 | 99101 | 17 | 99092 | 6338077 | 63.96 |
| 22 | 0.00016 | 99083 | 16 | 99075 | 6238985 | 62.97 |
| 23 | 0.00019 | 99067 | 19 | 99058 | 6139909 | 61.98 |
| 24 | 0.00024 | 99049 | 24 | 99037 | 6040851 | 60.99 |
| 25 | 0.00031 | 99025 | 30 | 99009 | 5941815 | 60.00 |
| 26 | 0.00037 | 98994 | 36 | 98976 | 5842805 | 59.02 |
| 27 | 0.00041 | 98958 | 40 | 98938 | 5743829 | 58.04 |
| 28 | 0.00042 | 98918 | 41 | 98897 | 5644891 | 57.07 |
| 29 | 0.00041 | 98876 | 40 | 98856 | 5545994 | 56.09 |
| 30 | 0.00039 | 98836 | 39 | 98816 | 5447138 | 55.11 |
| 31 | 0.00038 | 98797 | 37 | 98778 | 5348322 | 54.13 |
| 32 | 0.00038 | 98760 | 37 | 98741 | 5249543 | 53.15 |
| 33 | 0.00040 | 98722 | 40 | 98702 | 5150803 | 52.17 |
| 34 | 0.00044 | 98682 | 43 | 98661 | 5052100 | 51.20 |
| 35 | 0.00048 | 98639 | 48 | 98615 | 4953440 | 50.22 |
| 36 | 0.00052 | 98592 | 51 | 98566 | 4854824 | 49.24 |
| 37 | 0.00054 | 98540 | 53 | 98513 | 4756258 | 48.27 |
| 38 | 0.00053 | 98487 | 52 | 98460 | 4657745 | 47.29 |
| 39 | 0.00050 | 98434 | 50 | 98409 | 4559285 | 46.32 |

表21 新竹市簡易生命表(續完)

民國112年

女性

| 年齡 X | 死亡機率 q_x | 生存數 l_x | 死亡數 d_x | 定 常 人 口 | | 平均餘命 e^o_x |
|---------|---------------|--------------|--------------|---------|---------|-----------------|
| | | | | L_x | T_x | |
| 40 | 0.00048 | 98385 | 48 | 98361 | 4460875 | 45.34 |
| 41 | 0.00050 | 98337 | 49 | 98313 | 4362514 | 44.36 |
| 42 | 0.00058 | 98288 | 57 | 98260 | 4264202 | 43.38 |
| 43 | 0.00075 | 98232 | 74 | 98195 | 4165942 | 42.41 |
| 44 | 0.00099 | 98158 | 97 | 98109 | 4067747 | 41.44 |
| 45 | 0.00125 | 98061 | 123 | 97999 | 3969638 | 40.48 |
| 46 | 0.00149 | 97938 | 146 | 97864 | 3871639 | 39.53 |
| 47 | 0.00165 | 97791 | 162 | 97710 | 3773774 | 38.59 |
| 48 | 0.00170 | 97630 | 166 | 97547 | 3676064 | 37.65 |
| 49 | 0.00166 | 97464 | 162 | 97383 | 3578517 | 36.72 |
| 50 | 0.00161 | 97302 | 157 | 97224 | 3481134 | 35.78 |
| 51 | 0.00160 | 97146 | 156 | 97068 | 3383910 | 34.83 |
| 52 | 0.00171 | 96990 | 166 | 96907 | 3286842 | 33.89 |
| 53 | 0.00196 | 96824 | 190 | 96729 | 3189935 | 32.95 |
| 54 | 0.00234 | 96634 | 226 | 96521 | 3093206 | 32.01 |
| 55 | 0.00275 | 96408 | 266 | 96275 | 2996685 | 31.08 |
| 56 | 0.00317 | 96143 | 304 | 95990 | 2900410 | 30.17 |
| 57 | 0.00351 | 95838 | 337 | 95670 | 2804420 | 29.26 |
| 58 | 0.00377 | 95501 | 360 | 95321 | 2708750 | 28.36 |
| 59 | 0.00397 | 95142 | 377 | 94953 | 2613428 | 27.47 |
| 60 | 0.00416 | 94764 | 394 | 94567 | 2518475 | 26.58 |
| 61 | 0.00434 | 94370 | 410 | 94165 | 2423908 | 25.69 |
| 62 | 0.00461 | 93961 | 433 | 93744 | 2329743 | 24.79 |
| 63 | 0.00498 | 93527 | 466 | 93295 | 2235999 | 23.91 |
| 64 | 0.00545 | 93062 | 507 | 92808 | 2142704 | 23.02 |
| 65 | 0.00600 | 92555 | 555 | 92277 | 2049896 | 22.15 |
| 66 | 0.00663 | 92000 | 610 | 91695 | 1957619 | 21.28 |
| 67 | 0.00736 | 91389 | 672 | 91053 | 1865924 | 20.42 |
| 68 | 0.00818 | 90717 | 742 | 90346 | 1774871 | 19.56 |
| 69 | 0.00913 | 89975 | 822 | 89564 | 1684525 | 18.72 |
| 70 | 0.01022 | 89153 | 911 | 88698 | 1594961 | 17.89 |
| 71 | 0.01147 | 88242 | 1012 | 87736 | 1506264 | 17.07 |
| 72 | 0.01289 | 87230 | 1124 | 86667 | 1418528 | 16.26 |
| 73 | 0.01448 | 86105 | 1247 | 85482 | 1331860 | 15.47 |
| 74 | 0.01625 | 84858 | 1379 | 84169 | 1246379 | 14.69 |
| 75 | 0.01819 | 83479 | 1519 | 82720 | 1162210 | 13.92 |
| 76 | 0.02030 | 81961 | 1664 | 81129 | 1079490 | 13.17 |
| 77 | 0.02263 | 80297 | 1817 | 79388 | 998361 | 12.43 |
| 78 | 0.02522 | 78480 | 1979 | 77490 | 918973 | 11.71 |
| 79 | 0.02809 | 76501 | 2149 | 75426 | 841483 | 11.00 |
| 80 | 0.03129 | 74352 | 2327 | 73188 | 766057 | 10.30 |
| 81 | 0.03485 | 72025 | 2510 | 70770 | 692869 | 9.62 |
| 82 | 0.03881 | 69514 | 2698 | 68165 | 622099 | 8.95 |
| 83 | 0.04321 | 66816 | 2887 | 65373 | 553934 | 8.29 |
| 84 | 0.04809 | 63930 | 3074 | 62393 | 488561 | 7.64 |
| 85+ | 1.00000 | 60856 | 60856 | 426168 | 426168 | 7.00 |

表22 嘉義市簡易生命表
民國112年

全體

| 年齡 X | 死亡機率 q_x | 生存數 l_x | 死亡數 d_x | 定 常 人 口 | | 平均餘命 e^o_x |
|---------|---------------|--------------|--------------|---------|---------|-----------------|
| | | | | L_x | T_x | |
| 0M | 0.00208 | 100000 | 208 | 8325 | 8085960 | 80.86 |
| 1M | 0.00024 | 99792 | 24 | 8315 | 8077635 | 80.94 |
| 2M | 0.00018 | 99768 | 18 | 8313 | 8069320 | 80.88 |
| 3M | 0.00033 | 99750 | 32 | 24934 | 8061007 | 80.81 |
| 6M | 0.00030 | 99718 | 30 | 49851 | 8036073 | 80.59 |
| 0 | 0.00312 | 100000 | 312 | 99738 | 8085960 | 80.86 |
| 1 | 0.00023 | 99688 | 23 | 99676 | 7986222 | 80.11 |
| 2 | 0.00016 | 99665 | 16 | 99657 | 7886546 | 79.13 |
| 3 | 0.00013 | 99649 | 13 | 99642 | 7786889 | 78.14 |
| 4 | 0.00013 | 99636 | 13 | 99629 | 7687246 | 77.15 |
| 5 | 0.00014 | 99622 | 14 | 99615 | 7587617 | 76.16 |
| 6 | 0.00015 | 99608 | 15 | 99601 | 7488002 | 75.17 |
| 7 | 0.00013 | 99593 | 13 | 99587 | 7388401 | 74.19 |
| 8 | 0.00012 | 99580 | 12 | 99574 | 7288815 | 73.20 |
| 9 | 0.00012 | 99568 | 12 | 99562 | 7189241 | 72.20 |
| 10 | 0.00011 | 99556 | 11 | 99551 | 7089679 | 71.21 |
| 11 | 0.00012 | 99545 | 11 | 99539 | 6990129 | 70.22 |
| 12 | 0.00012 | 99533 | 12 | 99527 | 6890589 | 69.23 |
| 13 | 0.00014 | 99521 | 14 | 99514 | 6791062 | 68.24 |
| 14 | 0.00017 | 99507 | 17 | 99499 | 6691548 | 67.25 |
| 15 | 0.00020 | 99490 | 20 | 99481 | 6592050 | 66.26 |
| 16 | 0.00024 | 99471 | 24 | 99459 | 6492569 | 65.27 |
| 17 | 0.00029 | 99447 | 28 | 99433 | 6393110 | 64.29 |
| 18 | 0.00035 | 99419 | 34 | 99401 | 6293677 | 63.30 |
| 19 | 0.00042 | 99384 | 41 | 99363 | 6194276 | 62.33 |
| 20 | 0.00048 | 99343 | 48 | 99319 | 6094913 | 61.35 |
| 21 | 0.00054 | 99295 | 53 | 99268 | 5995594 | 60.38 |
| 22 | 0.00057 | 99242 | 57 | 99213 | 5896325 | 59.41 |
| 23 | 0.00058 | 99185 | 57 | 99156 | 5797112 | 58.45 |
| 24 | 0.00056 | 99128 | 55 | 99100 | 5697956 | 57.48 |
| 25 | 0.00053 | 99072 | 53 | 99046 | 5598856 | 56.51 |
| 26 | 0.00050 | 99020 | 50 | 98995 | 5499810 | 55.54 |
| 27 | 0.00048 | 98970 | 48 | 98946 | 5400815 | 54.57 |
| 28 | 0.00047 | 98922 | 46 | 98899 | 5301870 | 53.60 |
| 29 | 0.00046 | 98875 | 46 | 98853 | 5202971 | 52.62 |
| 30 | 0.00047 | 98830 | 47 | 98806 | 5104118 | 51.65 |
| 31 | 0.00050 | 98783 | 49 | 98758 | 5005312 | 50.67 |
| 32 | 0.00055 | 98734 | 55 | 98707 | 4906554 | 49.69 |
| 33 | 0.00064 | 98679 | 63 | 98648 | 4807847 | 48.72 |
| 34 | 0.00076 | 98616 | 75 | 98579 | 4709199 | 47.75 |
| 35 | 0.00089 | 98542 | 88 | 98498 | 4610620 | 46.79 |
| 36 | 0.00103 | 98454 | 101 | 98403 | 4512123 | 45.83 |
| 37 | 0.00116 | 98352 | 115 | 98295 | 4413720 | 44.88 |
| 38 | 0.00129 | 98238 | 127 | 98174 | 4315425 | 43.93 |
| 39 | 0.00141 | 98111 | 139 | 98042 | 4217250 | 42.98 |

表22 嘉義市簡易生命表(續1)
民國112年

全體

| 年齡 X | 死亡機率 q_x | 生存數 l_x | 死亡數 d_x | 定 常 人 口 | | 平均餘命 e^o_x |
|---------|---------------|--------------|--------------|---------|---------|-----------------|
| | | | | L_x | T_x | |
| 40 | 0.00153 | 97972 | 150 | 97897 | 4119209 | 42.04 |
| 41 | 0.00166 | 97822 | 162 | 97741 | 4021311 | 41.11 |
| 42 | 0.00178 | 97660 | 174 | 97573 | 3923570 | 40.18 |
| 43 | 0.00191 | 97486 | 186 | 97393 | 3825998 | 39.25 |
| 44 | 0.00203 | 97300 | 198 | 97201 | 3728605 | 38.32 |
| 45 | 0.00217 | 97102 | 211 | 96996 | 3631404 | 37.40 |
| 46 | 0.00233 | 96891 | 226 | 96778 | 3534408 | 36.48 |
| 47 | 0.00253 | 96665 | 245 | 96542 | 3437631 | 35.56 |
| 48 | 0.00278 | 96420 | 268 | 96286 | 3341088 | 34.65 |
| 49 | 0.00308 | 96152 | 296 | 96004 | 3244802 | 33.75 |
| 50 | 0.00339 | 95856 | 325 | 95694 | 3148798 | 32.85 |
| 51 | 0.00370 | 95532 | 353 | 95355 | 3053104 | 31.96 |
| 52 | 0.00396 | 95179 | 377 | 94990 | 2957749 | 31.08 |
| 53 | 0.00417 | 94801 | 396 | 94604 | 2862759 | 30.20 |
| 54 | 0.00435 | 94406 | 411 | 94200 | 2768155 | 29.32 |
| 55 | 0.00455 | 93995 | 428 | 93781 | 2673955 | 28.45 |
| 56 | 0.00481 | 93567 | 450 | 93342 | 2580174 | 27.58 |
| 57 | 0.00520 | 93117 | 484 | 92875 | 2486832 | 26.71 |
| 58 | 0.00573 | 92633 | 531 | 92368 | 2393956 | 25.84 |
| 59 | 0.00640 | 92102 | 589 | 91808 | 2301589 | 24.99 |
| 60 | 0.00715 | 91513 | 654 | 91186 | 2209781 | 24.15 |
| 61 | 0.00796 | 90859 | 723 | 90498 | 2118595 | 23.32 |
| 62 | 0.00877 | 90136 | 790 | 89741 | 2028098 | 22.50 |
| 63 | 0.00957 | 89346 | 855 | 88918 | 1938356 | 21.69 |
| 64 | 0.01040 | 88491 | 920 | 88031 | 1849438 | 20.90 |
| 65 | 0.01128 | 87571 | 988 | 87077 | 1761407 | 20.11 |
| 66 | 0.01224 | 86583 | 1060 | 86053 | 1674330 | 19.34 |
| 67 | 0.01330 | 85522 | 1138 | 84954 | 1588278 | 18.57 |
| 68 | 0.01446 | 84385 | 1220 | 83775 | 1503324 | 17.82 |
| 69 | 0.01571 | 83165 | 1307 | 82511 | 1419549 | 17.07 |
| 70 | 0.01706 | 81858 | 1396 | 81160 | 1337038 | 16.33 |
| 71 | 0.01850 | 80462 | 1488 | 79717 | 1255878 | 15.61 |
| 72 | 0.02004 | 78973 | 1583 | 78182 | 1176161 | 14.89 |
| 73 | 0.02170 | 77390 | 1680 | 76551 | 1097979 | 14.19 |
| 74 | 0.02350 | 75711 | 1779 | 74821 | 1021429 | 13.49 |
| 75 | 0.02547 | 73931 | 1883 | 72990 | 946607 | 12.80 |
| 76 | 0.02762 | 72048 | 1990 | 71054 | 873618 | 12.13 |
| 77 | 0.02995 | 70059 | 2098 | 69010 | 802564 | 11.46 |
| 78 | 0.03248 | 67960 | 2207 | 66857 | 733554 | 10.79 |
| 79 | 0.03522 | 65753 | 2316 | 64595 | 666698 | 10.14 |
| 80 | 0.03819 | 63437 | 2423 | 62226 | 602103 | 9.49 |
| 81 | 0.04140 | 61014 | 2526 | 59751 | 539877 | 8.85 |
| 82 | 0.04488 | 58488 | 2625 | 57176 | 480126 | 8.21 |
| 83 | 0.04864 | 55863 | 2717 | 54505 | 422950 | 7.57 |
| 84 | 0.05270 | 53146 | 2801 | 51746 | 368445 | 6.93 |
| 85+ | 1.00000 | 50346 | 50346 | 316699 | 316699 | 6.29 |

表22 嘉義市簡易生命表(續2)

民國112年

男性

| 年齡 X | 死亡機率 q_x | 生存數 l_x | 死亡數 d_x | 定 常 人 口 | | 平均餘命 e^o_x |
|---------|---------------|--------------|--------------|---------|---------|-----------------|
| | | | | L_x | T_x | |
| 0M | 0.00244 | 100000 | 244 | 8323 | 7734412 | 77.34 |
| 1M | 0.00025 | 99756 | 25 | 8312 | 7726089 | 77.45 |
| 2M | 0.00022 | 99730 | 22 | 8310 | 7717777 | 77.39 |
| 3M | 0.00036 | 99708 | 36 | 24923 | 7709467 | 77.32 |
| 6M | 0.00032 | 99672 | 32 | 49828 | 7684545 | 77.10 |
| 0 | 0.00360 | 100000 | 360 | 99696 | 7734412 | 77.34 |
| 1 | 0.00000 | 99640 | 0 | 99640 | 7634716 | 76.62 |
| 2 | 0.00014 | 99640 | 14 | 99634 | 7535076 | 75.62 |
| 3 | 0.00026 | 99627 | 26 | 99614 | 7435442 | 74.63 |
| 4 | 0.00027 | 99601 | 27 | 99587 | 7335829 | 73.65 |
| 5 | 0.00022 | 99574 | 22 | 99563 | 7236241 | 72.67 |
| 6 | 0.00015 | 99551 | 15 | 99544 | 7136679 | 71.69 |
| 7 | 0.00009 | 99536 | 9 | 99532 | 7037135 | 70.70 |
| 8 | 0.00006 | 99527 | 6 | 99524 | 6937603 | 69.71 |
| 9 | 0.00005 | 99522 | 5 | 99519 | 6838078 | 68.71 |
| 10 | 0.00005 | 99517 | 5 | 99514 | 6738559 | 67.71 |
| 11 | 0.00007 | 99511 | 7 | 99508 | 6639045 | 66.72 |
| 12 | 0.00009 | 99505 | 9 | 99500 | 6539537 | 65.72 |
| 13 | 0.00012 | 99495 | 12 | 99489 | 6440037 | 64.73 |
| 14 | 0.00015 | 99483 | 15 | 99476 | 6340548 | 63.73 |
| 15 | 0.00019 | 99468 | 19 | 99459 | 6241072 | 62.74 |
| 16 | 0.00024 | 99450 | 24 | 99438 | 6141613 | 61.76 |
| 17 | 0.00031 | 99426 | 31 | 99411 | 6042175 | 60.77 |
| 18 | 0.00041 | 99395 | 41 | 99374 | 5942765 | 59.79 |
| 19 | 0.00054 | 99354 | 53 | 99327 | 5843390 | 58.81 |
| 20 | 0.00066 | 99301 | 65 | 99268 | 5744063 | 57.85 |
| 21 | 0.00076 | 99235 | 76 | 99197 | 5644795 | 56.88 |
| 22 | 0.00083 | 99159 | 83 | 99118 | 5545598 | 55.93 |
| 23 | 0.00086 | 99077 | 86 | 99034 | 5446480 | 54.97 |
| 24 | 0.00086 | 98991 | 85 | 98948 | 5347446 | 54.02 |
| 25 | 0.00084 | 98906 | 83 | 98864 | 5248498 | 53.07 |
| 26 | 0.00080 | 98823 | 79 | 98783 | 5149634 | 52.11 |
| 27 | 0.00075 | 98744 | 74 | 98707 | 5050850 | 51.15 |
| 28 | 0.00068 | 98670 | 67 | 98636 | 4952143 | 50.19 |
| 29 | 0.00060 | 98603 | 59 | 98573 | 4853507 | 49.22 |
| 30 | 0.00054 | 98543 | 53 | 98517 | 4754934 | 48.25 |
| 31 | 0.00052 | 98490 | 52 | 98464 | 4656418 | 47.28 |
| 32 | 0.00059 | 98438 | 59 | 98409 | 4557953 | 46.30 |
| 33 | 0.00077 | 98380 | 76 | 98342 | 4459544 | 45.33 |
| 34 | 0.00104 | 98304 | 103 | 98252 | 4361203 | 44.36 |
| 35 | 0.00135 | 98201 | 132 | 98135 | 4262950 | 43.41 |
| 36 | 0.00165 | 98069 | 161 | 97988 | 4164815 | 42.47 |
| 37 | 0.00188 | 97907 | 184 | 97815 | 4066827 | 41.54 |
| 38 | 0.00203 | 97723 | 199 | 97624 | 3969012 | 40.61 |
| 39 | 0.00212 | 97525 | 207 | 97421 | 3871388 | 39.70 |

表22 嘉義市簡易生命表(續3)

民國112年

男性

| 年齡 X | 死亡機率 q_x | 生存數 l_x | 死亡數 d_x | 定 常 人 口 | | 平均餘命 e^o_x |
|---------|---------------|--------------|--------------|---------|---------|-----------------|
| | | | | L_x | T_x | |
| 40 | 0.00220 | 97318 | 214 | 97211 | 3773967 | 38.78 |
| 41 | 0.00229 | 97104 | 222 | 96993 | 3676756 | 37.86 |
| 42 | 0.00243 | 96882 | 235 | 96765 | 3579762 | 36.95 |
| 43 | 0.00264 | 96647 | 255 | 96519 | 3482998 | 36.04 |
| 44 | 0.00291 | 96391 | 281 | 96251 | 3386479 | 35.13 |
| 45 | 0.00321 | 96111 | 309 | 95956 | 3290228 | 34.23 |
| 46 | 0.00353 | 95802 | 338 | 95633 | 3194271 | 33.34 |
| 47 | 0.00385 | 95464 | 368 | 95280 | 3098638 | 32.46 |
| 48 | 0.00419 | 95096 | 399 | 94897 | 3003358 | 31.58 |
| 49 | 0.00456 | 94698 | 432 | 94482 | 2908461 | 30.71 |
| 50 | 0.00493 | 94266 | 464 | 94034 | 2813979 | 29.85 |
| 51 | 0.00530 | 93802 | 497 | 93553 | 2719945 | 29.00 |
| 52 | 0.00563 | 93305 | 525 | 93042 | 2626392 | 28.15 |
| 53 | 0.00589 | 92780 | 547 | 92506 | 2533349 | 27.30 |
| 54 | 0.00613 | 92233 | 566 | 91950 | 2440843 | 26.46 |
| 55 | 0.00643 | 91667 | 589 | 91373 | 2348893 | 25.62 |
| 56 | 0.00684 | 91078 | 623 | 90766 | 2257520 | 24.79 |
| 57 | 0.00749 | 90455 | 678 | 90116 | 2166754 | 23.95 |
| 58 | 0.00843 | 89777 | 757 | 89398 | 2076638 | 23.13 |
| 59 | 0.00960 | 89020 | 855 | 88593 | 1987240 | 22.32 |
| 60 | 0.01090 | 88165 | 961 | 87685 | 1898647 | 21.54 |
| 61 | 0.01224 | 87204 | 1068 | 86670 | 1810962 | 20.77 |
| 62 | 0.01347 | 86136 | 1160 | 85556 | 1724292 | 20.02 |
| 63 | 0.01456 | 84977 | 1237 | 84358 | 1638736 | 19.28 |
| 64 | 0.01560 | 83740 | 1306 | 83086 | 1554378 | 18.56 |
| 65 | 0.01671 | 82433 | 1378 | 81744 | 1471291 | 17.85 |
| 66 | 0.01796 | 81055 | 1455 | 80328 | 1389547 | 17.14 |
| 67 | 0.01939 | 79600 | 1544 | 78828 | 1309219 | 16.45 |
| 68 | 0.02102 | 78057 | 1641 | 77236 | 1230391 | 15.76 |
| 69 | 0.02281 | 76415 | 1743 | 75544 | 1153155 | 15.09 |
| 70 | 0.02468 | 74673 | 1843 | 73751 | 1077611 | 14.43 |
| 71 | 0.02664 | 72830 | 1940 | 71860 | 1003860 | 13.78 |
| 72 | 0.02867 | 70890 | 2032 | 69874 | 932000 | 13.15 |
| 73 | 0.03080 | 68857 | 2121 | 67797 | 862127 | 12.52 |
| 74 | 0.03309 | 66736 | 2209 | 65632 | 794330 | 11.90 |
| 75 | 0.03559 | 64528 | 2296 | 63380 | 728697 | 11.29 |
| 76 | 0.03831 | 62232 | 2384 | 61040 | 665318 | 10.69 |
| 77 | 0.04127 | 59848 | 2470 | 58612 | 604278 | 10.10 |
| 78 | 0.04446 | 57377 | 2551 | 56102 | 545666 | 9.51 |
| 79 | 0.04789 | 54826 | 2626 | 53513 | 489564 | 8.93 |
| 80 | 0.05158 | 52201 | 2692 | 50854 | 436051 | 8.35 |
| 81 | 0.05554 | 49508 | 2750 | 48133 | 385196 | 7.78 |
| 82 | 0.05979 | 46759 | 2796 | 45361 | 337063 | 7.21 |
| 83 | 0.06436 | 43963 | 2830 | 42548 | 291702 | 6.64 |
| 84 | 0.06927 | 41133 | 2849 | 39708 | 249154 | 6.06 |
| 85+ | 1.00000 | 38284 | 38284 | 209446 | 209446 | 5.47 |

表22 嘉義市簡易生命表(續4)
民國112年

女性

| 年齡 X | 死亡機率 q_x | 生存數 l_x | 死亡數 d_x | 定 常 人 口 | | 平均餘命 e^o_x |
|---------|---------------|--------------|--------------|---------|---------|-----------------|
| | | | | L_x | T_x | |
| 0M | 0.00170 | 100000 | 170 | 8326 | 8435183 | 84.35 |
| 1M | 0.00023 | 99830 | 23 | 8318 | 8426856 | 84.41 |
| 2M | 0.00014 | 99807 | 14 | 8317 | 8418538 | 84.35 |
| 3M | 0.00029 | 99793 | 29 | 24945 | 8410221 | 84.28 |
| 6M | 0.00029 | 99765 | 29 | 49875 | 8385277 | 84.05 |
| 0 | 0.00264 | 100000 | 264 | 99781 | 8435183 | 84.35 |
| 1 | 0.00059 | 99736 | 59 | 99707 | 8335401 | 83.57 |
| 2 | 0.00018 | 99677 | 18 | 99668 | 8235695 | 82.62 |
| 3 | 0.00000 | 99659 | 0 | 99659 | 8136027 | 81.64 |
| 4 | 0.00000 | 99659 | 0 | 99659 | 8036368 | 80.64 |
| 5 | 0.00005 | 99659 | 5 | 99656 | 7936710 | 79.64 |
| 6 | 0.00014 | 99653 | 14 | 99646 | 7837054 | 78.64 |
| 7 | 0.00018 | 99639 | 18 | 99630 | 7737407 | 77.65 |
| 8 | 0.00019 | 99621 | 19 | 99611 | 7637777 | 76.67 |
| 9 | 0.00019 | 99602 | 19 | 99592 | 7538166 | 75.68 |
| 10 | 0.00018 | 99583 | 18 | 99574 | 7438574 | 74.70 |
| 11 | 0.00017 | 99565 | 17 | 99557 | 7339000 | 73.71 |
| 12 | 0.00016 | 99549 | 16 | 99541 | 7239443 | 72.72 |
| 13 | 0.00017 | 99533 | 16 | 99524 | 7139903 | 71.73 |
| 14 | 0.00018 | 99516 | 18 | 99507 | 7040378 | 70.75 |
| 15 | 0.00021 | 99498 | 21 | 99487 | 6940871 | 69.76 |
| 16 | 0.00024 | 99477 | 24 | 99465 | 6841384 | 68.77 |
| 17 | 0.00026 | 99453 | 26 | 99440 | 6741919 | 67.79 |
| 18 | 0.00027 | 99427 | 27 | 99414 | 6642479 | 66.81 |
| 19 | 0.00028 | 99400 | 28 | 99386 | 6543065 | 65.83 |
| 20 | 0.00029 | 99372 | 29 | 99358 | 6443678 | 64.84 |
| 21 | 0.00029 | 99344 | 29 | 99329 | 6344321 | 63.86 |
| 22 | 0.00028 | 99315 | 28 | 99300 | 6244991 | 62.88 |
| 23 | 0.00026 | 99286 | 26 | 99273 | 6145691 | 61.90 |
| 24 | 0.00024 | 99260 | 23 | 99248 | 6046418 | 60.91 |
| 25 | 0.00021 | 99237 | 21 | 99226 | 5947169 | 59.93 |
| 26 | 0.00019 | 99216 | 19 | 99206 | 5847943 | 58.94 |
| 27 | 0.00020 | 99197 | 20 | 99186 | 5748737 | 57.95 |
| 28 | 0.00025 | 99176 | 24 | 99164 | 5649551 | 56.96 |
| 29 | 0.00031 | 99152 | 31 | 99137 | 5550386 | 55.98 |
| 30 | 0.00039 | 99121 | 39 | 99102 | 5451250 | 55.00 |
| 31 | 0.00046 | 99082 | 46 | 99059 | 5352148 | 54.02 |
| 32 | 0.00051 | 99036 | 50 | 99011 | 5253089 | 53.04 |
| 33 | 0.00051 | 98986 | 50 | 98961 | 5154078 | 52.07 |
| 34 | 0.00049 | 98936 | 48 | 98912 | 5055116 | 51.09 |
| 35 | 0.00046 | 98888 | 46 | 98865 | 4956204 | 50.12 |
| 36 | 0.00045 | 98842 | 45 | 98820 | 4857339 | 49.14 |
| 37 | 0.00050 | 98798 | 49 | 98773 | 4758519 | 48.16 |
| 38 | 0.00060 | 98749 | 59 | 98719 | 4659746 | 47.19 |
| 39 | 0.00076 | 98689 | 75 | 98652 | 4561027 | 46.22 |

表22 嘉義市簡易生命表(續完)

民國112年

女性

| 年齡 X | 死亡機率 q_x | 生存數 l_x | 死亡數 d_x | 定 常 人 口 | | 平均餘命 e^o_x |
|---------|---------------|--------------|--------------|---------|---------|-----------------|
| | | | | L_x | T_x | |
| 40 | 0.00093 | 98614 | 92 | 98569 | 4462375 | 45.25 |
| 41 | 0.00109 | 98523 | 108 | 98469 | 4363807 | 44.29 |
| 42 | 0.00121 | 98415 | 119 | 98355 | 4265338 | 43.34 |
| 43 | 0.00127 | 98296 | 125 | 98233 | 4166983 | 42.39 |
| 44 | 0.00129 | 98171 | 126 | 98108 | 4068749 | 41.45 |
| 45 | 0.00130 | 98044 | 127 | 97981 | 3970641 | 40.50 |
| 46 | 0.00133 | 97917 | 130 | 97852 | 3872661 | 39.55 |
| 47 | 0.00142 | 97787 | 139 | 97718 | 3774808 | 38.60 |
| 48 | 0.00159 | 97648 | 156 | 97570 | 3677091 | 37.66 |
| 49 | 0.00183 | 97492 | 178 | 97403 | 3579521 | 36.72 |
| 50 | 0.00208 | 97314 | 203 | 97213 | 3482118 | 35.78 |
| 51 | 0.00233 | 97111 | 226 | 96998 | 3384905 | 34.86 |
| 52 | 0.00253 | 96885 | 245 | 96763 | 3287907 | 33.94 |
| 53 | 0.00267 | 96641 | 258 | 96512 | 3191144 | 33.02 |
| 54 | 0.00277 | 96383 | 267 | 96250 | 3094632 | 32.11 |
| 55 | 0.00286 | 96116 | 275 | 95979 | 2998382 | 31.20 |
| 56 | 0.00296 | 95841 | 284 | 95699 | 2902403 | 30.28 |
| 57 | 0.00310 | 95557 | 296 | 95409 | 2806704 | 29.37 |
| 58 | 0.00328 | 95261 | 312 | 95105 | 2711295 | 28.46 |
| 59 | 0.00349 | 94949 | 332 | 94783 | 2616190 | 27.55 |
| 60 | 0.00376 | 94617 | 356 | 94439 | 2521407 | 26.65 |
| 61 | 0.00410 | 94262 | 387 | 94068 | 2426967 | 25.75 |
| 62 | 0.00454 | 93875 | 426 | 93662 | 2332899 | 24.85 |
| 63 | 0.00507 | 93449 | 474 | 93212 | 2239237 | 23.96 |
| 64 | 0.00570 | 92975 | 530 | 92710 | 2146025 | 23.08 |
| 65 | 0.00638 | 92445 | 590 | 92150 | 2053315 | 22.21 |
| 66 | 0.00712 | 91855 | 654 | 91528 | 1961165 | 21.35 |
| 67 | 0.00789 | 91201 | 720 | 90842 | 1869636 | 20.50 |
| 68 | 0.00871 | 90482 | 788 | 90088 | 1778795 | 19.66 |
| 69 | 0.00960 | 89694 | 861 | 89263 | 1688707 | 18.83 |
| 70 | 0.01059 | 88832 | 941 | 88362 | 1599445 | 18.01 |
| 71 | 0.01170 | 87891 | 1028 | 87377 | 1511083 | 17.19 |
| 72 | 0.01294 | 86863 | 1124 | 86301 | 1423706 | 16.39 |
| 73 | 0.01432 | 85739 | 1228 | 85125 | 1337405 | 15.60 |
| 74 | 0.01586 | 84511 | 1340 | 83841 | 1252280 | 14.82 |
| 75 | 0.01756 | 83171 | 1461 | 82440 | 1168440 | 14.05 |
| 76 | 0.01945 | 81710 | 1589 | 80915 | 1085999 | 13.29 |
| 77 | 0.02154 | 80120 | 1726 | 79258 | 1005084 | 12.54 |
| 78 | 0.02384 | 78395 | 1869 | 77460 | 925826 | 11.81 |
| 79 | 0.02639 | 76526 | 2019 | 75516 | 848366 | 11.09 |
| 80 | 0.02921 | 74506 | 2176 | 73418 | 772850 | 10.37 |
| 81 | 0.03232 | 72330 | 2338 | 71162 | 699432 | 9.67 |
| 82 | 0.03575 | 69993 | 2503 | 68741 | 628270 | 8.98 |
| 83 | 0.03955 | 67490 | 2669 | 66156 | 559529 | 8.29 |
| 84 | 0.04374 | 64821 | 2835 | 63403 | 493373 | 7.61 |
| 85+ | 1.00000 | 61986 | 61986 | 429970 | 429970 | 6.94 |

表23 全國歷年平均餘命

全體

| 年齡 X | 平 均 餘 命 | | | | | | |
|---------|---------|-------|-------|-------|-------|-------|-------|
| | 92年 | 93年 | 94年 | 95年 | 96年 | 97年 | 98年 |
| 0M | 77.35 | 77.48 | 77.42 | 77.90 | 78.38 | 78.57 | 79.01 |
| 1M | 77.50 | 77.64 | 77.59 | 78.06 | 78.55 | 78.71 | 79.12 |
| 2M | 77.46 | 77.61 | 77.53 | 78.01 | 78.50 | 78.66 | 79.07 |
| 3M | 77.40 | 77.56 | 77.48 | 77.95 | 78.44 | 78.60 | 79.01 |
| 6M | 77.20 | 77.37 | 77.29 | 77.76 | 78.24 | 78.40 | 78.80 |
| 0 | 77.35 | 77.48 | 77.42 | 77.90 | 78.38 | 78.57 | 79.01 |
| 1 | 76.75 | 76.92 | 76.83 | 77.31 | 77.79 | 77.94 | 78.34 |
| 2 | 75.80 | 75.97 | 75.87 | 76.35 | 76.82 | 76.98 | 77.38 |
| 3 | 74.84 | 75.00 | 74.91 | 75.38 | 75.84 | 76.02 | 76.40 |
| 4 | 73.86 | 74.03 | 73.93 | 74.40 | 74.86 | 75.04 | 75.43 |
| 5 | 72.88 | 73.04 | 72.95 | 73.41 | 73.88 | 74.06 | 74.44 |
| 6 | 71.90 | 72.06 | 71.97 | 72.43 | 72.89 | 73.07 | 73.46 |
| 7 | 70.91 | 71.07 | 70.98 | 71.44 | 71.90 | 72.08 | 72.47 |
| 8 | 69.93 | 70.08 | 69.99 | 70.45 | 70.91 | 71.09 | 71.48 |
| 9 | 68.94 | 69.09 | 69.00 | 69.46 | 69.92 | 70.10 | 70.50 |
| 10 | 67.95 | 68.10 | 68.01 | 68.47 | 68.93 | 69.11 | 69.51 |
| 11 | 66.96 | 67.11 | 67.02 | 67.48 | 67.94 | 68.12 | 68.51 |
| 12 | 65.97 | 66.12 | 66.03 | 66.49 | 66.95 | 67.12 | 67.52 |
| 13 | 64.98 | 65.13 | 65.04 | 65.50 | 65.96 | 66.13 | 66.53 |
| 14 | 63.99 | 64.14 | 64.05 | 64.51 | 64.97 | 65.14 | 65.54 |
| 15 | 63.01 | 63.16 | 63.07 | 63.53 | 63.98 | 64.16 | 64.56 |
| 16 | 62.04 | 62.18 | 62.10 | 62.56 | 63.00 | 63.17 | 63.58 |
| 17 | 61.06 | 61.21 | 61.13 | 61.58 | 62.02 | 62.20 | 62.60 |
| 18 | 60.09 | 60.25 | 60.16 | 60.61 | 61.05 | 61.22 | 61.62 |
| 19 | 59.13 | 59.28 | 59.19 | 59.65 | 60.07 | 60.25 | 60.65 |
| 20 | 58.16 | 58.32 | 58.23 | 58.68 | 59.10 | 59.28 | 59.68 |
| 21 | 57.20 | 57.36 | 57.27 | 57.72 | 58.14 | 58.31 | 58.70 |
| 22 | 56.23 | 56.39 | 56.30 | 56.75 | 57.17 | 57.34 | 57.73 |
| 23 | 55.27 | 55.43 | 55.34 | 55.79 | 56.20 | 56.37 | 56.76 |
| 24 | 54.31 | 54.47 | 54.38 | 54.83 | 55.24 | 55.40 | 55.80 |
| 25 | 53.35 | 53.51 | 53.42 | 53.87 | 54.28 | 54.44 | 54.83 |
| 26 | 52.39 | 52.54 | 52.47 | 52.91 | 53.31 | 53.47 | 53.86 |
| 27 | 51.43 | 51.59 | 51.52 | 51.95 | 52.35 | 52.51 | 52.90 |
| 28 | 50.47 | 50.63 | 50.57 | 51.00 | 51.39 | 51.54 | 51.94 |
| 29 | 49.51 | 49.67 | 49.62 | 50.05 | 50.43 | 50.58 | 50.97 |
| 30 | 48.56 | 48.72 | 48.67 | 49.10 | 49.48 | 49.62 | 50.02 |
| 31 | 47.61 | 47.77 | 47.72 | 48.15 | 48.53 | 48.67 | 49.06 |
| 32 | 46.66 | 46.82 | 46.78 | 47.21 | 47.57 | 47.72 | 48.11 |
| 33 | 45.72 | 45.88 | 45.84 | 46.27 | 46.63 | 46.77 | 47.15 |
| 34 | 44.78 | 44.94 | 44.90 | 45.33 | 45.68 | 45.82 | 46.21 |
| 35 | 43.84 | 44.00 | 43.97 | 44.40 | 44.74 | 44.88 | 45.26 |
| 36 | 42.91 | 43.07 | 43.04 | 43.46 | 43.80 | 43.94 | 44.32 |
| 37 | 41.97 | 42.14 | 42.11 | 42.54 | 42.87 | 43.01 | 43.39 |
| 38 | 41.04 | 41.21 | 41.18 | 41.61 | 41.94 | 42.08 | 42.46 |
| 39 | 40.12 | 40.29 | 40.26 | 40.70 | 41.02 | 41.15 | 41.53 |

表23 全國歷年平均餘命(續1)

| 年齡 X | 全體 | | | | | | |
|---------|-------|-------|-------|-------|-------|-------|-------|
| | 92年 | 93年 | 94年 | 95年 | 96年 | 97年 | 98年 |
| 40 | 39.20 | 39.37 | 39.34 | 39.78 | 40.10 | 40.23 | 40.61 |
| 41 | 38.28 | 38.45 | 38.43 | 38.87 | 39.18 | 39.32 | 39.69 |
| 42 | 37.37 | 37.54 | 37.52 | 37.97 | 38.27 | 38.41 | 38.78 |
| 43 | 36.46 | 36.64 | 36.62 | 37.07 | 37.37 | 37.50 | 37.87 |
| 44 | 35.55 | 35.73 | 35.72 | 36.18 | 36.47 | 36.60 | 36.97 |
| 45 | 34.65 | 34.84 | 34.82 | 35.28 | 35.57 | 35.71 | 36.07 |
| 46 | 33.75 | 33.94 | 33.93 | 34.40 | 34.68 | 34.82 | 35.18 |
| 47 | 32.86 | 33.06 | 33.04 | 33.51 | 33.79 | 33.93 | 34.29 |
| 48 | 31.97 | 32.17 | 32.16 | 32.63 | 32.91 | 33.04 | 33.40 |
| 49 | 31.09 | 31.29 | 31.28 | 31.75 | 32.03 | 32.16 | 32.52 |
| 50 | 30.22 | 30.42 | 30.41 | 30.88 | 31.15 | 31.29 | 31.64 |
| 51 | 29.35 | 29.55 | 29.54 | 30.02 | 30.28 | 30.42 | 30.77 |
| 52 | 28.48 | 28.69 | 28.68 | 29.16 | 29.42 | 29.55 | 29.90 |
| 53 | 27.62 | 27.83 | 27.82 | 28.31 | 28.56 | 28.69 | 29.03 |
| 54 | 26.77 | 26.98 | 26.97 | 27.46 | 27.70 | 27.83 | 28.18 |
| 55 | 25.93 | 26.13 | 26.12 | 26.62 | 26.85 | 26.97 | 27.32 |
| 56 | 25.09 | 25.29 | 25.28 | 25.78 | 26.00 | 26.12 | 26.47 |
| 57 | 24.26 | 24.46 | 24.45 | 24.95 | 25.17 | 25.28 | 25.63 |
| 58 | 23.43 | 23.63 | 23.62 | 24.13 | 24.33 | 24.44 | 24.79 |
| 59 | 22.62 | 22.82 | 22.81 | 23.32 | 23.51 | 23.62 | 23.97 |
| 60 | 21.81 | 22.01 | 22.00 | 22.51 | 22.70 | 22.80 | 23.15 |
| 61 | 21.02 | 21.21 | 21.21 | 21.71 | 21.89 | 21.99 | 22.33 |
| 62 | 20.23 | 20.43 | 20.42 | 20.92 | 21.09 | 21.19 | 21.53 |
| 63 | 19.46 | 19.65 | 19.65 | 20.14 | 20.31 | 20.40 | 20.73 |
| 64 | 18.70 | 18.89 | 18.88 | 19.37 | 19.53 | 19.62 | 19.95 |
| 65 | 17.95 | 18.13 | 18.13 | 18.62 | 18.77 | 18.85 | 19.17 |
| 66 | 17.22 | 17.39 | 17.39 | 17.87 | 18.01 | 18.09 | 18.41 |
| 67 | 16.50 | 16.66 | 16.65 | 17.13 | 17.27 | 17.34 | 17.65 |
| 68 | 15.79 | 15.95 | 15.94 | 16.41 | 16.55 | 16.60 | 16.91 |
| 69 | 15.10 | 15.26 | 15.24 | 15.71 | 15.84 | 15.89 | 16.19 |
| 70 | 14.43 | 14.57 | 14.55 | 15.02 | 15.14 | 15.18 | 15.48 |
| 71 | 13.77 | 13.91 | 13.88 | 14.35 | 14.47 | 14.50 | 14.79 |
| 72 | 13.13 | 13.26 | 13.23 | 13.70 | 13.80 | 13.83 | 14.12 |
| 73 | 12.50 | 12.64 | 12.60 | 13.06 | 13.16 | 13.18 | 13.46 |
| 74 | 11.89 | 12.02 | 11.98 | 12.45 | 12.53 | 12.55 | 12.82 |
| 75 | 11.30 | 11.43 | 11.39 | 11.85 | 11.93 | 11.93 | 12.20 |
| 76 | 10.73 | 10.85 | 10.81 | 11.27 | 11.34 | 11.34 | 11.60 |
| 77 | 10.17 | 10.29 | 10.25 | 10.70 | 10.77 | 10.76 | 11.01 |
| 78 | 9.64 | 9.75 | 9.71 | 10.16 | 10.22 | 10.20 | 10.45 |
| 79 | 9.12 | 9.23 | 9.19 | 9.64 | 9.69 | 9.66 | 9.90 |
| 80 | 8.62 | 8.73 | 8.69 | 9.14 | 9.18 | 9.14 | 9.38 |
| 81 | 8.14 | 8.24 | 8.21 | 8.66 | 8.69 | 8.64 | 8.87 |
| 82 | 7.68 | 7.78 | 7.74 | 8.20 | 8.23 | 8.16 | 8.38 |
| 83 | 7.24 | 7.33 | 7.30 | 7.76 | 7.78 | 7.70 | 7.92 |
| 84 | 6.82 | 6.91 | 6.88 | 7.35 | 7.36 | 7.26 | 7.47 |
| 85+ | 6.42 | 6.50 | 6.48 | 6.96 | 6.96 | 6.84 | 7.05 |

表23 全國歷年平均餘命(續2)

男性

| 年齡 X | 平 均 餘 命 | | | | | | |
|---------|---------|-------|-------|-------|-------|-------|-------|
| | 92年 | 93年 | 94年 | 95年 | 96年 | 97年 | 98年 |
| 0M | 74.77 | 74.68 | 74.50 | 74.86 | 75.46 | 75.59 | 76.03 |
| 1M | 74.92 | 74.86 | 74.68 | 75.03 | 75.65 | 75.73 | 76.14 |
| 2M | 74.87 | 74.83 | 74.63 | 74.99 | 75.60 | 75.69 | 76.08 |
| 3M | 74.81 | 74.78 | 74.57 | 74.93 | 75.54 | 75.62 | 76.03 |
| 6M | 74.61 | 74.59 | 74.37 | 74.74 | 75.34 | 75.43 | 75.82 |
| 0 | 74.77 | 74.68 | 74.50 | 74.86 | 75.46 | 75.59 | 76.03 |
| 1 | 74.16 | 74.15 | 73.92 | 74.29 | 74.89 | 74.97 | 75.37 |
| 2 | 73.21 | 73.20 | 72.97 | 73.33 | 73.92 | 74.01 | 74.40 |
| 3 | 72.25 | 72.23 | 72.00 | 72.36 | 72.95 | 73.05 | 73.43 |
| 4 | 71.27 | 71.25 | 71.03 | 71.39 | 71.97 | 72.07 | 72.45 |
| 5 | 70.29 | 70.27 | 70.05 | 70.41 | 70.99 | 71.09 | 71.47 |
| 6 | 69.31 | 69.28 | 69.07 | 69.42 | 70.00 | 70.11 | 70.48 |
| 7 | 68.33 | 68.29 | 68.08 | 68.44 | 69.01 | 69.12 | 69.50 |
| 8 | 67.35 | 67.31 | 67.10 | 67.45 | 68.03 | 68.13 | 68.51 |
| 9 | 66.36 | 66.31 | 66.11 | 66.46 | 67.03 | 67.14 | 67.52 |
| 10 | 65.37 | 65.32 | 65.11 | 65.47 | 66.04 | 66.14 | 66.53 |
| 11 | 64.38 | 64.33 | 64.12 | 64.48 | 65.05 | 65.15 | 65.54 |
| 12 | 63.39 | 63.33 | 63.13 | 63.49 | 64.06 | 64.16 | 64.55 |
| 13 | 62.40 | 62.34 | 62.14 | 62.50 | 63.07 | 63.17 | 63.56 |
| 14 | 61.42 | 61.36 | 61.16 | 61.52 | 62.08 | 62.18 | 62.58 |
| 15 | 60.44 | 60.38 | 60.18 | 60.54 | 61.10 | 61.20 | 61.59 |
| 16 | 59.47 | 59.41 | 59.21 | 59.57 | 60.12 | 60.22 | 60.62 |
| 17 | 58.50 | 58.45 | 58.25 | 58.61 | 59.15 | 59.25 | 59.64 |
| 18 | 57.54 | 57.50 | 57.29 | 57.65 | 58.18 | 58.28 | 58.67 |
| 19 | 56.58 | 56.55 | 56.33 | 56.69 | 57.22 | 57.32 | 57.70 |
| 20 | 55.63 | 55.60 | 55.38 | 55.74 | 56.26 | 56.35 | 56.74 |
| 21 | 54.67 | 54.64 | 54.42 | 54.78 | 55.30 | 55.39 | 55.78 |
| 22 | 53.72 | 53.69 | 53.47 | 53.83 | 54.34 | 54.43 | 54.81 |
| 23 | 52.77 | 52.74 | 52.52 | 52.88 | 53.39 | 53.47 | 53.85 |
| 24 | 51.82 | 51.79 | 51.57 | 51.93 | 52.43 | 52.52 | 52.89 |
| 25 | 50.87 | 50.84 | 50.63 | 50.98 | 51.48 | 51.56 | 51.93 |
| 26 | 49.92 | 49.89 | 49.69 | 50.03 | 50.53 | 50.60 | 50.98 |
| 27 | 48.98 | 48.95 | 48.75 | 49.09 | 49.58 | 49.65 | 50.02 |
| 28 | 48.04 | 48.01 | 47.82 | 48.15 | 48.63 | 48.69 | 49.07 |
| 29 | 47.10 | 47.07 | 46.89 | 47.22 | 47.68 | 47.74 | 48.12 |
| 30 | 46.16 | 46.13 | 45.96 | 46.29 | 46.74 | 46.80 | 47.17 |
| 31 | 45.23 | 45.20 | 45.04 | 45.36 | 45.80 | 45.86 | 46.23 |
| 32 | 44.30 | 44.27 | 44.12 | 44.44 | 44.87 | 44.92 | 45.29 |
| 33 | 43.38 | 43.35 | 43.20 | 43.52 | 43.94 | 43.99 | 44.36 |
| 34 | 42.46 | 42.43 | 42.28 | 42.61 | 43.02 | 43.07 | 43.43 |
| 35 | 41.55 | 41.52 | 41.37 | 41.70 | 42.10 | 42.15 | 42.51 |
| 36 | 40.63 | 40.61 | 40.47 | 40.80 | 41.19 | 41.23 | 41.59 |
| 37 | 39.73 | 39.71 | 39.57 | 39.90 | 40.28 | 40.33 | 40.68 |
| 38 | 38.83 | 38.81 | 38.67 | 39.01 | 39.38 | 39.42 | 39.78 |
| 39 | 37.93 | 37.91 | 37.78 | 38.13 | 38.49 | 38.53 | 38.89 |

表23 全國歷年平均餘命(續3)

男性

| 年齡 X | 平 均 餘 命 | | | | | | |
|---------|---------|-------|-------|-------|-------|-------|-------|
| | 92年 | 93年 | 94年 | 95年 | 96年 | 97年 | 98年 |
| 40 | 37.04 | 37.02 | 36.90 | 37.25 | 37.60 | 37.64 | 38.00 |
| 41 | 36.15 | 36.14 | 36.02 | 36.38 | 36.73 | 36.76 | 37.11 |
| 42 | 35.27 | 35.26 | 35.15 | 35.51 | 35.85 | 35.88 | 36.24 |
| 43 | 34.40 | 34.39 | 34.28 | 34.65 | 34.99 | 35.02 | 35.37 |
| 44 | 33.53 | 33.52 | 33.42 | 33.80 | 34.13 | 34.16 | 34.50 |
| 45 | 32.66 | 32.66 | 32.56 | 32.95 | 33.27 | 33.30 | 33.64 |
| 46 | 31.80 | 31.80 | 31.71 | 32.10 | 32.42 | 32.45 | 32.78 |
| 47 | 30.95 | 30.95 | 30.87 | 31.26 | 31.57 | 31.60 | 31.93 |
| 48 | 30.10 | 30.11 | 30.03 | 30.43 | 30.73 | 30.76 | 31.09 |
| 49 | 29.26 | 29.27 | 29.19 | 29.60 | 29.89 | 29.92 | 30.25 |
| 50 | 28.42 | 28.44 | 28.36 | 28.77 | 29.06 | 29.09 | 29.41 |
| 51 | 27.60 | 27.61 | 27.53 | 27.96 | 28.24 | 28.26 | 28.58 |
| 52 | 26.77 | 26.79 | 26.71 | 27.14 | 27.41 | 27.44 | 27.76 |
| 53 | 25.96 | 25.98 | 25.90 | 26.34 | 26.60 | 26.62 | 26.94 |
| 54 | 25.15 | 25.17 | 25.09 | 25.54 | 25.79 | 25.81 | 26.13 |
| 55 | 24.35 | 24.37 | 24.29 | 24.75 | 24.98 | 25.01 | 25.33 |
| 56 | 23.56 | 23.58 | 23.49 | 23.96 | 24.19 | 24.21 | 24.53 |
| 57 | 22.77 | 22.80 | 22.71 | 23.18 | 23.40 | 23.41 | 23.73 |
| 58 | 21.99 | 22.03 | 21.93 | 22.41 | 22.61 | 22.63 | 22.95 |
| 59 | 21.23 | 21.27 | 21.17 | 21.65 | 21.84 | 21.85 | 22.17 |
| 60 | 20.47 | 20.52 | 20.42 | 20.89 | 21.08 | 21.09 | 21.40 |
| 61 | 19.73 | 19.77 | 19.69 | 20.15 | 20.32 | 20.33 | 20.64 |
| 62 | 19.00 | 19.04 | 18.96 | 19.41 | 19.58 | 19.59 | 19.88 |
| 63 | 18.28 | 18.32 | 18.25 | 18.69 | 18.84 | 18.85 | 19.14 |
| 64 | 17.58 | 17.61 | 17.55 | 17.97 | 18.12 | 18.13 | 18.41 |
| 65 | 16.89 | 16.91 | 16.85 | 17.27 | 17.41 | 17.41 | 17.69 |
| 66 | 16.22 | 16.23 | 16.17 | 16.58 | 16.72 | 16.71 | 16.97 |
| 67 | 15.55 | 15.56 | 15.50 | 15.91 | 16.04 | 16.02 | 16.28 |
| 68 | 14.91 | 14.91 | 14.85 | 15.25 | 15.37 | 15.34 | 15.59 |
| 69 | 14.27 | 14.27 | 14.21 | 14.60 | 14.72 | 14.68 | 14.93 |
| 70 | 13.65 | 13.64 | 13.59 | 13.97 | 14.09 | 14.04 | 14.28 |
| 71 | 13.05 | 13.04 | 12.98 | 13.36 | 13.47 | 13.42 | 13.65 |
| 72 | 12.46 | 12.45 | 12.39 | 12.77 | 12.87 | 12.82 | 13.04 |
| 73 | 11.88 | 11.88 | 11.81 | 12.19 | 12.29 | 12.23 | 12.45 |
| 74 | 11.33 | 11.32 | 11.26 | 11.63 | 11.73 | 11.66 | 11.87 |
| 75 | 10.79 | 10.78 | 10.72 | 11.09 | 11.18 | 11.10 | 11.31 |
| 76 | 10.26 | 10.26 | 10.19 | 10.56 | 10.65 | 10.57 | 10.77 |
| 77 | 9.75 | 9.75 | 9.69 | 10.05 | 10.14 | 10.05 | 10.24 |
| 78 | 9.26 | 9.27 | 9.20 | 9.56 | 9.65 | 9.54 | 9.73 |
| 79 | 8.79 | 8.80 | 8.73 | 9.09 | 9.18 | 9.06 | 9.25 |
| 80 | 8.33 | 8.35 | 8.27 | 8.63 | 8.73 | 8.59 | 8.78 |
| 81 | 7.89 | 7.91 | 7.84 | 8.19 | 8.29 | 8.15 | 8.33 |
| 82 | 7.47 | 7.50 | 7.42 | 7.77 | 7.88 | 7.72 | 7.90 |
| 83 | 7.06 | 7.11 | 7.02 | 7.37 | 7.50 | 7.31 | 7.49 |
| 84 | 6.67 | 6.73 | 6.63 | 6.99 | 7.13 | 6.93 | 7.11 |
| 85+ | 6.30 | 6.37 | 6.27 | 6.63 | 6.79 | 6.56 | 6.74 |

表23 全國歷年平均餘命(續4)

女性

| 年齡 X | 平 均 餘 命 | | | | | | |
|---------|---------|-------|-------|-------|-------|-------|-------|
| | 92年 | 93年 | 94年 | 95年 | 96年 | 97年 | 98年 |
| 0M | 80.33 | 80.75 | 80.80 | 81.41 | 81.72 | 81.94 | 82.34 |
| 1M | 80.49 | 80.89 | 80.95 | 81.56 | 81.86 | 82.09 | 82.46 |
| 2M | 80.45 | 80.86 | 80.91 | 81.52 | 81.82 | 82.04 | 82.41 |
| 3M | 80.39 | 80.81 | 80.86 | 81.46 | 81.76 | 81.97 | 82.35 |
| 6M | 80.20 | 80.62 | 80.66 | 81.26 | 81.55 | 81.77 | 82.14 |
| 0 | 80.33 | 80.75 | 80.80 | 81.41 | 81.72 | 81.94 | 82.34 |
| 1 | 79.75 | 80.17 | 80.20 | 80.81 | 81.09 | 81.31 | 81.67 |
| 2 | 78.79 | 79.22 | 79.24 | 79.84 | 80.13 | 80.35 | 80.71 |
| 3 | 77.82 | 78.25 | 78.27 | 78.87 | 79.16 | 79.38 | 79.74 |
| 4 | 76.85 | 77.27 | 77.30 | 77.88 | 78.17 | 78.40 | 78.76 |
| 5 | 75.87 | 76.29 | 76.31 | 76.90 | 77.18 | 77.42 | 77.77 |
| 6 | 74.88 | 75.31 | 75.33 | 75.91 | 76.19 | 76.43 | 76.78 |
| 7 | 73.89 | 74.32 | 74.34 | 74.92 | 75.20 | 75.44 | 75.80 |
| 8 | 72.91 | 73.33 | 73.35 | 73.93 | 74.22 | 74.45 | 74.81 |
| 9 | 71.92 | 72.34 | 72.36 | 72.94 | 73.23 | 73.46 | 73.82 |
| 10 | 70.93 | 71.35 | 71.37 | 71.95 | 72.24 | 72.47 | 72.83 |
| 11 | 69.94 | 70.36 | 70.38 | 70.96 | 71.24 | 71.48 | 71.84 |
| 12 | 68.95 | 69.37 | 69.39 | 69.96 | 70.25 | 70.48 | 70.85 |
| 13 | 67.96 | 68.38 | 68.40 | 68.97 | 69.26 | 69.49 | 69.85 |
| 14 | 66.97 | 67.39 | 67.41 | 67.98 | 68.27 | 68.50 | 68.86 |
| 15 | 65.99 | 66.41 | 66.43 | 67.00 | 67.28 | 67.51 | 67.87 |
| 16 | 65.01 | 65.42 | 65.45 | 66.01 | 66.29 | 66.52 | 66.89 |
| 17 | 64.03 | 64.44 | 64.47 | 65.03 | 65.30 | 65.54 | 65.90 |
| 18 | 63.05 | 63.46 | 63.49 | 64.05 | 64.32 | 64.56 | 64.92 |
| 19 | 62.07 | 62.48 | 62.51 | 63.07 | 63.34 | 63.57 | 63.94 |
| 20 | 61.09 | 61.51 | 61.54 | 62.09 | 62.36 | 62.59 | 62.95 |
| 21 | 60.12 | 60.53 | 60.56 | 61.11 | 61.38 | 61.61 | 61.97 |
| 22 | 59.14 | 59.55 | 59.59 | 60.13 | 60.40 | 60.63 | 60.99 |
| 23 | 58.16 | 58.57 | 58.61 | 59.16 | 59.42 | 59.65 | 60.01 |
| 24 | 57.18 | 57.60 | 57.64 | 58.18 | 58.45 | 58.67 | 59.04 |
| 25 | 56.21 | 56.62 | 56.67 | 57.21 | 57.47 | 57.70 | 58.06 |
| 26 | 55.23 | 55.65 | 55.69 | 56.24 | 56.49 | 56.72 | 57.08 |
| 27 | 54.26 | 54.67 | 54.72 | 55.26 | 55.52 | 55.74 | 56.11 |
| 28 | 53.28 | 53.70 | 53.75 | 54.29 | 54.55 | 54.77 | 55.13 |
| 29 | 52.31 | 52.72 | 52.78 | 53.32 | 53.57 | 53.79 | 54.16 |
| 30 | 51.33 | 51.75 | 51.81 | 52.35 | 52.60 | 52.82 | 53.19 |
| 31 | 50.36 | 50.78 | 50.84 | 51.38 | 51.63 | 51.85 | 52.22 |
| 32 | 49.39 | 49.81 | 49.87 | 50.41 | 50.66 | 50.88 | 51.24 |
| 33 | 48.42 | 48.84 | 48.91 | 49.44 | 49.69 | 49.91 | 50.27 |
| 34 | 47.46 | 47.87 | 47.94 | 48.48 | 48.72 | 48.94 | 49.30 |
| 35 | 46.49 | 46.91 | 46.98 | 47.51 | 47.75 | 47.97 | 48.33 |
| 36 | 45.53 | 45.94 | 46.02 | 46.55 | 46.79 | 47.01 | 47.37 |
| 37 | 44.57 | 44.98 | 45.06 | 45.58 | 45.82 | 46.04 | 46.40 |
| 38 | 43.61 | 44.02 | 44.10 | 44.62 | 44.86 | 45.08 | 45.43 |
| 39 | 42.65 | 43.06 | 43.14 | 43.66 | 43.90 | 44.12 | 44.47 |

表23 全國歷年平均餘命(續5)

女性

| 年齡 X | 平 均 餘 命 | | | | | | |
|---------|---------|-------|-------|-------|-------|-------|-------|
| | 92年 | 93年 | 94年 | 95年 | 96年 | 97年 | 98年 |
| 40 | 41.69 | 42.11 | 42.18 | 42.71 | 42.94 | 43.17 | 43.51 |
| 41 | 40.74 | 41.16 | 41.23 | 41.76 | 41.98 | 42.21 | 42.56 |
| 42 | 39.79 | 40.21 | 40.28 | 40.81 | 41.03 | 41.26 | 41.61 |
| 43 | 38.84 | 39.27 | 39.33 | 39.87 | 40.08 | 40.31 | 40.66 |
| 44 | 37.89 | 38.32 | 38.38 | 38.92 | 39.13 | 39.36 | 39.71 |
| 45 | 36.95 | 37.39 | 37.44 | 37.98 | 38.19 | 38.42 | 38.77 |
| 46 | 36.01 | 36.45 | 36.50 | 37.04 | 37.25 | 37.48 | 37.83 |
| 47 | 35.07 | 35.51 | 35.57 | 36.10 | 36.31 | 36.55 | 36.89 |
| 48 | 34.14 | 34.58 | 34.63 | 35.17 | 35.38 | 35.61 | 35.96 |
| 49 | 33.21 | 33.66 | 33.71 | 34.24 | 34.45 | 34.68 | 35.02 |
| 50 | 32.29 | 32.74 | 32.78 | 33.31 | 33.53 | 33.76 | 34.10 |
| 51 | 31.37 | 31.82 | 31.86 | 32.39 | 32.61 | 32.83 | 33.17 |
| 52 | 30.46 | 30.91 | 30.95 | 31.48 | 31.69 | 31.91 | 32.25 |
| 53 | 29.55 | 30.00 | 30.04 | 30.57 | 30.78 | 31.00 | 31.33 |
| 54 | 28.65 | 29.10 | 29.14 | 29.67 | 29.87 | 30.08 | 30.42 |
| 55 | 27.75 | 28.20 | 28.24 | 28.77 | 28.96 | 29.17 | 29.51 |
| 56 | 26.86 | 27.30 | 27.35 | 27.88 | 28.07 | 28.26 | 28.60 |
| 57 | 25.98 | 26.41 | 26.46 | 26.99 | 27.17 | 27.36 | 27.71 |
| 58 | 25.10 | 25.52 | 25.58 | 26.12 | 26.29 | 26.47 | 26.81 |
| 59 | 24.24 | 24.65 | 24.71 | 25.24 | 25.40 | 25.58 | 25.93 |
| 60 | 23.38 | 23.78 | 23.84 | 24.38 | 24.53 | 24.70 | 25.05 |
| 61 | 22.52 | 22.92 | 22.98 | 23.52 | 23.67 | 23.83 | 24.18 |
| 62 | 21.68 | 22.08 | 22.12 | 22.67 | 22.82 | 22.97 | 23.32 |
| 63 | 20.85 | 21.24 | 21.28 | 21.84 | 21.97 | 22.12 | 22.46 |
| 64 | 20.03 | 20.42 | 20.45 | 21.01 | 21.13 | 21.28 | 21.62 |
| 65 | 19.22 | 19.61 | 19.63 | 20.19 | 20.31 | 20.45 | 20.78 |
| 66 | 18.43 | 18.81 | 18.82 | 19.38 | 19.50 | 19.63 | 19.96 |
| 67 | 17.65 | 18.02 | 18.03 | 18.58 | 18.70 | 18.82 | 19.15 |
| 68 | 16.88 | 17.25 | 17.24 | 17.80 | 17.91 | 18.02 | 18.34 |
| 69 | 16.13 | 16.49 | 16.48 | 17.03 | 17.13 | 17.23 | 17.56 |
| 70 | 15.40 | 15.74 | 15.73 | 16.28 | 16.37 | 16.47 | 16.78 |
| 71 | 14.68 | 15.02 | 14.99 | 15.54 | 15.63 | 15.71 | 16.03 |
| 72 | 13.97 | 14.30 | 14.27 | 14.82 | 14.90 | 14.98 | 15.29 |
| 73 | 13.28 | 13.60 | 13.57 | 14.12 | 14.19 | 14.26 | 14.56 |
| 74 | 12.61 | 12.92 | 12.88 | 13.43 | 13.49 | 13.56 | 13.85 |
| 75 | 11.96 | 12.26 | 12.22 | 12.77 | 12.81 | 12.87 | 13.16 |
| 76 | 11.33 | 11.61 | 11.57 | 12.12 | 12.15 | 12.20 | 12.49 |
| 77 | 10.71 | 10.98 | 10.94 | 11.49 | 11.51 | 11.55 | 11.84 |
| 78 | 10.12 | 10.36 | 10.33 | 10.88 | 10.89 | 10.92 | 11.20 |
| 79 | 9.54 | 9.77 | 9.74 | 10.29 | 10.28 | 10.31 | 10.59 |
| 80 | 8.98 | 9.19 | 9.17 | 9.73 | 9.70 | 9.72 | 9.99 |
| 81 | 8.45 | 8.63 | 8.62 | 9.18 | 9.13 | 9.15 | 9.42 |
| 82 | 7.93 | 8.09 | 8.09 | 8.66 | 8.59 | 8.60 | 8.87 |
| 83 | 7.43 | 7.57 | 7.59 | 8.16 | 8.07 | 8.07 | 8.33 |
| 84 | 6.96 | 7.06 | 7.10 | 7.68 | 7.56 | 7.57 | 7.82 |
| 85+ | 6.51 | 6.57 | 6.64 | 7.23 | 7.08 | 7.08 | 7.33 |

表23 全國歷年平均餘命(續6)

全體

| 年齡 X | 平 均 餘 命 | | | | | | |
|---------|---------|-------|-------|-------|-------|-------|-------|
| | 99年 | 100年 | 101年 | 102年 | 103年 | 104年 | 105年 |
| 0M | 79.18 | 79.15 | 79.51 | 80.02 | 79.84 | 80.20 | 80.00 |
| 1M | 79.32 | 79.29 | 79.61 | 80.14 | 79.94 | 80.32 | 80.12 |
| 2M | 79.27 | 79.24 | 79.56 | 80.08 | 79.89 | 80.27 | 80.05 |
| 3M | 79.20 | 79.17 | 79.50 | 80.02 | 79.82 | 80.21 | 79.99 |
| 6M | 79.00 | 78.97 | 79.29 | 79.80 | 79.61 | 80.00 | 79.78 |
| 0 | 79.18 | 79.15 | 79.51 | 80.02 | 79.84 | 80.20 | 80.00 |
| 1 | 78.53 | 78.51 | 78.82 | 79.33 | 79.14 | 79.53 | 79.32 |
| 2 | 77.56 | 77.54 | 77.85 | 78.36 | 78.16 | 78.56 | 78.34 |
| 3 | 76.58 | 76.57 | 76.87 | 77.37 | 77.18 | 77.58 | 77.35 |
| 4 | 75.60 | 75.58 | 75.89 | 76.39 | 76.20 | 76.59 | 76.37 |
| 5 | 74.61 | 74.60 | 74.91 | 75.40 | 75.21 | 75.60 | 75.38 |
| 6 | 73.63 | 73.61 | 73.92 | 74.41 | 74.22 | 74.61 | 74.39 |
| 7 | 72.64 | 72.62 | 72.93 | 73.42 | 73.23 | 73.61 | 73.40 |
| 8 | 71.65 | 71.63 | 71.94 | 72.43 | 72.24 | 72.62 | 72.41 |
| 9 | 70.66 | 70.64 | 70.95 | 71.44 | 71.25 | 71.63 | 71.42 |
| 10 | 69.66 | 69.64 | 69.96 | 70.45 | 70.26 | 70.63 | 70.43 |
| 11 | 68.67 | 68.65 | 68.97 | 69.46 | 69.27 | 69.64 | 69.43 |
| 12 | 67.68 | 67.66 | 67.97 | 68.47 | 68.28 | 68.65 | 68.44 |
| 13 | 66.69 | 66.67 | 66.98 | 67.48 | 67.29 | 67.65 | 67.45 |
| 14 | 65.70 | 65.68 | 66.00 | 66.49 | 66.30 | 66.66 | 66.46 |
| 15 | 64.72 | 64.69 | 65.01 | 65.50 | 65.31 | 65.68 | 65.47 |
| 16 | 63.74 | 63.71 | 64.03 | 64.52 | 64.32 | 64.69 | 64.49 |
| 17 | 62.76 | 62.73 | 63.05 | 63.54 | 63.34 | 63.71 | 63.51 |
| 18 | 61.78 | 61.76 | 62.07 | 62.56 | 62.36 | 62.74 | 62.53 |
| 19 | 60.81 | 60.78 | 61.09 | 61.59 | 61.39 | 61.76 | 61.55 |
| 20 | 59.83 | 59.81 | 60.12 | 60.61 | 60.41 | 60.78 | 60.58 |
| 21 | 58.86 | 58.84 | 59.15 | 59.63 | 59.44 | 59.81 | 59.61 |
| 22 | 57.89 | 57.87 | 58.17 | 58.66 | 58.46 | 58.84 | 58.63 |
| 23 | 56.91 | 56.90 | 57.20 | 57.69 | 57.49 | 57.86 | 57.66 |
| 24 | 55.94 | 55.93 | 56.23 | 56.71 | 56.51 | 56.89 | 56.69 |
| 25 | 54.97 | 54.96 | 55.26 | 55.74 | 55.54 | 55.92 | 55.71 |
| 26 | 54.01 | 53.99 | 54.29 | 54.77 | 54.56 | 54.94 | 54.74 |
| 27 | 53.04 | 53.02 | 53.32 | 53.79 | 53.59 | 53.97 | 53.77 |
| 28 | 52.08 | 52.06 | 52.36 | 52.82 | 52.62 | 53.00 | 52.80 |
| 29 | 51.11 | 51.09 | 51.39 | 51.85 | 51.65 | 52.03 | 51.83 |
| 30 | 50.15 | 50.13 | 50.43 | 50.88 | 50.68 | 51.06 | 50.86 |
| 31 | 49.20 | 49.17 | 49.47 | 49.92 | 49.71 | 50.10 | 49.90 |
| 32 | 48.24 | 48.21 | 48.51 | 48.96 | 48.75 | 49.13 | 48.93 |
| 33 | 47.29 | 47.26 | 47.56 | 48.00 | 47.79 | 48.17 | 47.97 |
| 34 | 46.34 | 46.31 | 46.61 | 47.04 | 46.84 | 47.21 | 47.02 |
| 35 | 45.39 | 45.36 | 45.66 | 46.09 | 45.89 | 46.26 | 46.07 |
| 36 | 44.44 | 44.42 | 44.72 | 45.14 | 44.94 | 45.31 | 45.12 |
| 37 | 43.50 | 43.48 | 43.78 | 44.20 | 44.00 | 44.36 | 44.17 |
| 38 | 42.56 | 42.55 | 42.84 | 43.26 | 43.06 | 43.42 | 43.23 |
| 39 | 41.63 | 41.62 | 41.91 | 42.32 | 42.13 | 42.48 | 42.29 |

表23 全國歷年平均餘命(續7)

全體

| 年齡 X | 平 均 餘 命 | | | | | | |
|---------|---------|-------|-------|-------|-------|-------|-------|
| | 99年 | 100年 | 101年 | 102年 | 103年 | 104年 | 105年 |
| 40 | 40.71 | 40.70 | 40.98 | 41.39 | 41.20 | 41.55 | 41.36 |
| 41 | 39.79 | 39.78 | 40.06 | 40.46 | 40.27 | 40.62 | 40.43 |
| 42 | 38.87 | 38.86 | 39.15 | 39.54 | 39.35 | 39.70 | 39.51 |
| 43 | 37.96 | 37.95 | 38.23 | 38.62 | 38.43 | 38.78 | 38.59 |
| 44 | 37.06 | 37.05 | 37.33 | 37.71 | 37.52 | 37.87 | 37.68 |
| 45 | 36.16 | 36.15 | 36.43 | 36.81 | 36.62 | 36.96 | 36.77 |
| 46 | 35.26 | 35.25 | 35.53 | 35.91 | 35.72 | 36.06 | 35.86 |
| 47 | 34.37 | 34.36 | 34.64 | 35.01 | 34.83 | 35.17 | 34.97 |
| 48 | 33.48 | 33.48 | 33.76 | 34.13 | 33.94 | 34.28 | 34.08 |
| 49 | 32.60 | 32.60 | 32.88 | 33.24 | 33.06 | 33.40 | 33.19 |
| 50 | 31.72 | 31.72 | 32.00 | 32.37 | 32.18 | 32.52 | 32.31 |
| 51 | 30.85 | 30.85 | 31.13 | 31.49 | 31.31 | 31.64 | 31.44 |
| 52 | 29.98 | 29.98 | 30.25 | 30.63 | 30.44 | 30.77 | 30.57 |
| 53 | 29.11 | 29.12 | 29.39 | 29.76 | 29.58 | 29.91 | 29.71 |
| 54 | 28.25 | 28.26 | 28.52 | 28.90 | 28.72 | 29.05 | 28.85 |
| 55 | 27.40 | 27.40 | 27.66 | 28.05 | 27.87 | 28.19 | 28.00 |
| 56 | 26.55 | 26.55 | 26.81 | 27.20 | 27.02 | 27.34 | 27.16 |
| 57 | 25.71 | 25.71 | 25.96 | 26.35 | 26.17 | 26.49 | 26.32 |
| 58 | 24.88 | 24.87 | 25.12 | 25.51 | 25.33 | 25.64 | 25.48 |
| 59 | 24.05 | 24.03 | 24.28 | 24.67 | 24.49 | 24.81 | 24.65 |
| 60 | 23.23 | 23.21 | 23.45 | 23.84 | 23.66 | 23.98 | 23.82 |
| 61 | 22.41 | 22.39 | 22.62 | 23.02 | 22.84 | 23.15 | 23.00 |
| 62 | 21.60 | 21.57 | 21.81 | 22.21 | 22.02 | 22.34 | 22.18 |
| 63 | 20.79 | 20.77 | 21.00 | 21.40 | 21.21 | 21.53 | 21.37 |
| 64 | 20.00 | 19.97 | 20.20 | 20.60 | 20.41 | 20.72 | 20.57 |
| 65 | 19.21 | 19.19 | 19.41 | 19.81 | 19.62 | 19.93 | 19.77 |
| 66 | 18.44 | 18.41 | 18.64 | 19.03 | 18.84 | 19.15 | 18.98 |
| 67 | 17.68 | 17.65 | 17.88 | 18.26 | 18.07 | 18.37 | 18.21 |
| 68 | 16.94 | 16.91 | 17.13 | 17.51 | 17.32 | 17.61 | 17.44 |
| 69 | 16.21 | 16.17 | 16.39 | 16.77 | 16.57 | 16.86 | 16.69 |
| 70 | 15.49 | 15.45 | 15.67 | 16.04 | 15.85 | 16.13 | 15.96 |
| 71 | 14.79 | 14.75 | 14.96 | 15.33 | 15.13 | 15.41 | 15.24 |
| 72 | 14.10 | 14.06 | 14.27 | 14.64 | 14.44 | 14.71 | 14.53 |
| 73 | 13.44 | 13.40 | 13.60 | 13.96 | 13.76 | 14.03 | 13.85 |
| 74 | 12.79 | 12.75 | 12.94 | 13.30 | 13.10 | 13.36 | 13.17 |
| 75 | 12.16 | 12.12 | 12.31 | 12.66 | 12.45 | 12.71 | 12.52 |
| 76 | 11.55 | 11.51 | 11.69 | 12.03 | 11.82 | 12.08 | 11.88 |
| 77 | 10.96 | 10.92 | 11.09 | 11.42 | 11.21 | 11.46 | 11.26 |
| 78 | 10.39 | 10.35 | 10.51 | 10.83 | 10.62 | 10.86 | 10.65 |
| 79 | 9.84 | 9.80 | 9.95 | 10.26 | 10.04 | 10.28 | 10.06 |
| 80 | 9.31 | 9.27 | 9.41 | 9.70 | 9.48 | 9.72 | 9.48 |
| 81 | 8.80 | 8.76 | 8.89 | 9.16 | 8.94 | 9.17 | 8.92 |
| 82 | 8.31 | 8.27 | 8.39 | 8.64 | 8.42 | 8.64 | 8.38 |
| 83 | 7.84 | 7.80 | 7.92 | 8.14 | 7.91 | 8.13 | 7.85 |
| 84 | 7.40 | 7.36 | 7.46 | 7.66 | 7.42 | 7.63 | 7.33 |
| 85+ | 6.98 | 6.94 | 7.02 | 7.19 | 6.95 | 7.15 | 6.83 |

表23 全國歷年平均餘命(續8)

男性

| 年齡 X | 平 均 餘 命 | | | | | | |
|---------|---------|-------|-------|-------|-------|-------|-------|
| | 99年 | 100年 | 101年 | 102年 | 103年 | 104年 | 105年 |
| 0M | 76.13 | 75.96 | 76.43 | 76.91 | 76.72 | 77.01 | 76.81 |
| 1M | 76.28 | 76.11 | 76.56 | 77.03 | 76.83 | 77.13 | 76.94 |
| 2M | 76.23 | 76.06 | 76.51 | 76.98 | 76.77 | 77.08 | 76.87 |
| 3M | 76.17 | 76.00 | 76.44 | 76.91 | 76.72 | 77.02 | 76.80 |
| 6M | 75.97 | 75.79 | 76.23 | 76.70 | 76.51 | 76.81 | 76.58 |
| 0 | 76.13 | 75.96 | 76.43 | 76.91 | 76.72 | 77.01 | 76.81 |
| 1 | 75.51 | 75.33 | 75.77 | 76.23 | 76.05 | 76.35 | 76.12 |
| 2 | 74.54 | 74.36 | 74.80 | 75.26 | 75.07 | 75.38 | 75.15 |
| 3 | 73.56 | 73.38 | 73.82 | 74.27 | 74.09 | 74.40 | 74.17 |
| 4 | 72.57 | 72.40 | 72.84 | 73.28 | 73.10 | 73.41 | 73.18 |
| 5 | 71.59 | 71.42 | 71.85 | 72.30 | 72.11 | 72.42 | 72.19 |
| 6 | 70.60 | 70.43 | 70.87 | 71.31 | 71.13 | 71.43 | 71.20 |
| 7 | 69.61 | 69.44 | 69.88 | 70.32 | 70.14 | 70.44 | 70.21 |
| 8 | 68.62 | 68.45 | 68.89 | 69.33 | 69.15 | 69.45 | 69.22 |
| 9 | 67.63 | 67.46 | 67.90 | 68.34 | 68.16 | 68.46 | 68.23 |
| 10 | 66.64 | 66.47 | 66.90 | 67.34 | 67.17 | 67.46 | 67.24 |
| 11 | 65.65 | 65.48 | 65.91 | 66.35 | 66.17 | 66.47 | 66.25 |
| 12 | 64.66 | 64.48 | 64.92 | 65.36 | 65.18 | 65.47 | 65.26 |
| 13 | 63.67 | 63.49 | 63.93 | 64.37 | 64.19 | 64.48 | 64.26 |
| 14 | 62.68 | 62.51 | 62.94 | 63.38 | 63.20 | 63.50 | 63.28 |
| 15 | 61.70 | 61.53 | 61.96 | 62.40 | 62.22 | 62.51 | 62.29 |
| 16 | 60.72 | 60.55 | 60.98 | 61.42 | 61.24 | 61.53 | 61.31 |
| 17 | 59.75 | 59.57 | 60.01 | 60.45 | 60.26 | 60.56 | 60.34 |
| 18 | 58.78 | 58.60 | 59.04 | 59.48 | 59.29 | 59.59 | 59.37 |
| 19 | 57.82 | 57.63 | 58.07 | 58.51 | 58.32 | 58.62 | 58.40 |
| 20 | 56.85 | 56.67 | 57.10 | 57.54 | 57.35 | 57.65 | 57.44 |
| 21 | 55.89 | 55.71 | 56.13 | 56.57 | 56.38 | 56.69 | 56.47 |
| 22 | 54.92 | 54.75 | 55.17 | 55.60 | 55.42 | 55.72 | 55.51 |
| 23 | 53.96 | 53.79 | 54.20 | 54.64 | 54.45 | 54.75 | 54.54 |
| 24 | 53.00 | 52.83 | 53.24 | 53.67 | 53.49 | 53.79 | 53.58 |
| 25 | 52.04 | 51.87 | 52.27 | 52.71 | 52.52 | 52.82 | 52.62 |
| 26 | 51.08 | 50.91 | 51.31 | 51.74 | 51.55 | 51.86 | 51.65 |
| 27 | 50.12 | 49.95 | 50.35 | 50.78 | 50.59 | 50.89 | 50.69 |
| 28 | 49.17 | 49.00 | 49.39 | 49.81 | 49.62 | 49.93 | 49.72 |
| 29 | 48.22 | 48.04 | 48.44 | 48.85 | 48.66 | 48.97 | 48.76 |
| 30 | 47.27 | 47.09 | 47.48 | 47.89 | 47.70 | 48.01 | 47.80 |
| 31 | 46.33 | 46.15 | 46.53 | 46.94 | 46.74 | 47.05 | 46.85 |
| 32 | 45.39 | 45.20 | 45.59 | 45.99 | 45.79 | 46.09 | 45.90 |
| 33 | 44.45 | 44.27 | 44.65 | 45.04 | 44.85 | 45.14 | 44.95 |
| 34 | 43.51 | 43.33 | 43.72 | 44.10 | 43.91 | 44.20 | 44.01 |
| 35 | 42.59 | 42.41 | 42.79 | 43.17 | 42.97 | 43.26 | 43.07 |
| 36 | 41.66 | 41.49 | 41.86 | 42.24 | 42.05 | 42.33 | 42.14 |
| 37 | 40.74 | 40.57 | 40.95 | 41.31 | 41.13 | 41.40 | 41.21 |
| 38 | 39.83 | 39.67 | 40.04 | 40.40 | 40.21 | 40.48 | 40.29 |
| 39 | 38.93 | 38.77 | 39.13 | 39.49 | 39.31 | 39.57 | 39.38 |

表23 全國歷年平均餘命(續9)

男性

| 年齡 X | 平 均 餘 命 | | | | | | |
|---------|---------|-------|-------|-------|-------|-------|-------|
| | 99年 | 100年 | 101年 | 102年 | 103年 | 104年 | 105年 |
| 40 | 38.03 | 37.88 | 38.23 | 38.58 | 38.40 | 38.66 | 38.47 |
| 41 | 37.14 | 36.99 | 37.35 | 37.68 | 37.51 | 37.76 | 37.57 |
| 42 | 36.26 | 36.11 | 36.46 | 36.79 | 36.61 | 36.87 | 36.67 |
| 43 | 35.38 | 35.24 | 35.59 | 35.90 | 35.73 | 35.98 | 35.79 |
| 44 | 34.51 | 34.38 | 34.72 | 35.03 | 34.85 | 35.11 | 34.91 |
| 45 | 33.65 | 33.52 | 33.86 | 34.16 | 33.99 | 34.24 | 34.03 |
| 46 | 32.79 | 32.66 | 33.00 | 33.29 | 33.13 | 33.37 | 33.17 |
| 47 | 31.94 | 31.82 | 32.15 | 32.44 | 32.27 | 32.52 | 32.31 |
| 48 | 31.10 | 30.97 | 31.31 | 31.59 | 31.43 | 31.67 | 31.46 |
| 49 | 30.25 | 30.14 | 30.47 | 30.75 | 30.59 | 30.83 | 30.62 |
| 50 | 29.42 | 29.30 | 29.64 | 29.92 | 29.76 | 30.00 | 29.78 |
| 51 | 28.59 | 28.47 | 28.81 | 29.09 | 28.93 | 29.17 | 28.95 |
| 52 | 27.76 | 27.65 | 27.98 | 28.27 | 28.11 | 28.34 | 28.13 |
| 53 | 26.94 | 26.83 | 27.15 | 27.45 | 27.29 | 27.52 | 27.32 |
| 54 | 26.13 | 26.01 | 26.34 | 26.64 | 26.48 | 26.70 | 26.51 |
| 55 | 25.32 | 25.20 | 25.52 | 25.83 | 25.67 | 25.89 | 25.71 |
| 56 | 24.52 | 24.40 | 24.72 | 25.02 | 24.86 | 25.09 | 24.92 |
| 57 | 23.73 | 23.61 | 23.92 | 24.23 | 24.06 | 24.29 | 24.13 |
| 58 | 22.94 | 22.82 | 23.12 | 23.43 | 23.27 | 23.50 | 23.34 |
| 59 | 22.17 | 22.03 | 22.33 | 22.65 | 22.48 | 22.71 | 22.56 |
| 60 | 21.39 | 21.26 | 21.55 | 21.87 | 21.69 | 21.93 | 21.79 |
| 61 | 20.62 | 20.49 | 20.77 | 21.09 | 20.92 | 21.16 | 21.02 |
| 62 | 19.86 | 19.72 | 20.00 | 20.33 | 20.15 | 20.40 | 20.26 |
| 63 | 19.11 | 18.97 | 19.24 | 19.57 | 19.39 | 19.64 | 19.51 |
| 64 | 18.37 | 18.23 | 18.49 | 18.83 | 18.64 | 18.89 | 18.76 |
| 65 | 17.64 | 17.50 | 17.76 | 18.09 | 17.91 | 18.15 | 18.01 |
| 66 | 16.92 | 16.78 | 17.03 | 17.37 | 17.18 | 17.42 | 17.28 |
| 67 | 16.22 | 16.08 | 16.32 | 16.65 | 16.46 | 16.70 | 16.56 |
| 68 | 15.54 | 15.39 | 15.63 | 15.95 | 15.76 | 15.99 | 15.85 |
| 69 | 14.87 | 14.71 | 14.95 | 15.27 | 15.08 | 15.30 | 15.16 |
| 70 | 14.21 | 14.06 | 14.29 | 14.60 | 14.41 | 14.62 | 14.48 |
| 71 | 13.57 | 13.41 | 13.64 | 13.95 | 13.75 | 13.97 | 13.82 |
| 72 | 12.95 | 12.79 | 13.01 | 13.31 | 13.12 | 13.32 | 13.18 |
| 73 | 12.34 | 12.18 | 12.39 | 12.70 | 12.50 | 12.70 | 12.55 |
| 74 | 11.76 | 11.60 | 11.80 | 12.10 | 11.90 | 12.10 | 11.94 |
| 75 | 11.19 | 11.04 | 11.23 | 11.52 | 11.31 | 11.51 | 11.35 |
| 76 | 10.64 | 10.49 | 10.67 | 10.96 | 10.75 | 10.94 | 10.77 |
| 77 | 10.12 | 9.97 | 10.14 | 10.41 | 10.20 | 10.39 | 10.22 |
| 78 | 9.61 | 9.47 | 9.63 | 9.89 | 9.67 | 9.86 | 9.67 |
| 79 | 9.12 | 8.99 | 9.14 | 9.38 | 9.16 | 9.34 | 9.14 |
| 80 | 8.66 | 8.53 | 8.66 | 8.89 | 8.66 | 8.85 | 8.63 |
| 81 | 8.22 | 8.09 | 8.21 | 8.42 | 8.19 | 8.37 | 8.14 |
| 82 | 7.79 | 7.68 | 7.79 | 7.97 | 7.73 | 7.91 | 7.66 |
| 83 | 7.40 | 7.30 | 7.38 | 7.54 | 7.29 | 7.47 | 7.19 |
| 84 | 7.02 | 6.94 | 7.01 | 7.13 | 6.86 | 7.05 | 6.74 |
| 85+ | 6.67 | 6.60 | 6.65 | 6.74 | 6.46 | 6.65 | 6.30 |

表23 全國歷年平均餘命(續10)

女性

| 年齡 X | 平 均 餘 命 | | | | | | |
|---------|---------|-------|-------|-------|-------|-------|-------|
| | 99年 | 100年 | 101年 | 102年 | 103年 | 104年 | 105年 |
| 0M | 82.55 | 82.63 | 82.82 | 83.36 | 83.19 | 83.62 | 83.42 |
| 1M | 82.67 | 82.77 | 82.91 | 83.47 | 83.27 | 83.74 | 83.52 |
| 2M | 82.61 | 82.71 | 82.86 | 83.41 | 83.23 | 83.69 | 83.47 |
| 3M | 82.55 | 82.65 | 82.80 | 83.35 | 83.16 | 83.62 | 83.40 |
| 6M | 82.34 | 82.45 | 82.58 | 83.13 | 82.93 | 83.41 | 83.20 |
| 0 | 82.55 | 82.63 | 82.82 | 83.36 | 83.19 | 83.62 | 83.42 |
| 1 | 81.87 | 81.99 | 82.11 | 82.66 | 82.46 | 82.94 | 82.73 |
| 2 | 80.90 | 81.03 | 81.14 | 81.68 | 81.48 | 81.97 | 81.75 |
| 3 | 79.92 | 80.05 | 80.16 | 80.70 | 80.50 | 80.99 | 80.77 |
| 4 | 78.94 | 79.07 | 79.18 | 79.71 | 79.51 | 80.00 | 79.78 |
| 5 | 77.95 | 78.08 | 78.20 | 78.72 | 78.52 | 79.00 | 78.79 |
| 6 | 76.96 | 77.09 | 77.21 | 77.73 | 77.54 | 78.01 | 77.80 |
| 7 | 75.97 | 76.10 | 76.23 | 76.74 | 76.55 | 77.01 | 76.81 |
| 8 | 74.98 | 75.11 | 75.24 | 75.76 | 75.56 | 76.02 | 75.82 |
| 9 | 73.99 | 74.12 | 74.25 | 74.77 | 74.57 | 75.02 | 74.83 |
| 10 | 73.00 | 73.12 | 73.25 | 73.78 | 73.58 | 74.03 | 73.84 |
| 11 | 72.00 | 72.13 | 72.26 | 72.79 | 72.59 | 73.03 | 72.84 |
| 12 | 71.01 | 71.14 | 71.27 | 71.80 | 71.60 | 72.04 | 71.85 |
| 13 | 70.02 | 70.14 | 70.28 | 70.81 | 70.60 | 71.05 | 70.86 |
| 14 | 69.03 | 69.15 | 69.29 | 69.82 | 69.61 | 70.05 | 69.86 |
| 15 | 68.04 | 68.17 | 68.30 | 68.83 | 68.62 | 69.06 | 68.87 |
| 16 | 67.05 | 67.18 | 67.31 | 67.84 | 67.63 | 68.07 | 67.89 |
| 17 | 66.07 | 66.19 | 66.32 | 66.86 | 66.64 | 67.09 | 66.90 |
| 18 | 65.08 | 65.21 | 65.34 | 65.87 | 65.66 | 66.10 | 65.91 |
| 19 | 64.10 | 64.23 | 64.35 | 64.88 | 64.67 | 65.11 | 64.92 |
| 20 | 63.12 | 63.24 | 63.37 | 63.90 | 63.69 | 64.13 | 63.94 |
| 21 | 62.13 | 62.26 | 62.39 | 62.91 | 62.70 | 63.14 | 62.95 |
| 22 | 61.15 | 61.28 | 61.41 | 61.93 | 61.72 | 62.16 | 61.97 |
| 23 | 60.16 | 60.30 | 60.43 | 60.95 | 60.73 | 61.18 | 60.99 |
| 24 | 59.18 | 59.32 | 59.45 | 59.97 | 59.75 | 60.19 | 60.00 |
| 25 | 58.20 | 58.34 | 58.47 | 58.98 | 58.76 | 59.21 | 59.02 |
| 26 | 57.22 | 57.35 | 57.49 | 58.00 | 57.78 | 58.23 | 58.03 |
| 27 | 56.24 | 56.37 | 56.52 | 57.02 | 56.80 | 57.25 | 57.05 |
| 28 | 55.27 | 55.39 | 55.54 | 56.04 | 55.82 | 56.27 | 56.07 |
| 29 | 54.29 | 54.42 | 54.57 | 55.06 | 54.84 | 55.29 | 55.09 |
| 30 | 53.32 | 53.44 | 53.59 | 54.08 | 53.86 | 54.31 | 54.11 |
| 31 | 52.34 | 52.46 | 52.62 | 53.10 | 52.88 | 53.34 | 53.13 |
| 32 | 51.37 | 51.49 | 51.65 | 52.13 | 51.91 | 52.36 | 52.16 |
| 33 | 50.40 | 50.52 | 50.68 | 51.15 | 50.93 | 51.39 | 51.18 |
| 34 | 49.43 | 49.55 | 49.71 | 50.18 | 49.96 | 50.41 | 50.21 |
| 35 | 48.46 | 48.58 | 48.74 | 49.21 | 48.99 | 49.44 | 49.24 |
| 36 | 47.49 | 47.61 | 47.77 | 48.24 | 48.02 | 48.47 | 48.28 |
| 37 | 46.52 | 46.65 | 46.81 | 47.27 | 47.05 | 47.50 | 47.31 |
| 38 | 45.56 | 45.69 | 45.85 | 46.31 | 46.09 | 46.54 | 46.35 |
| 39 | 44.60 | 44.72 | 44.88 | 45.34 | 45.13 | 45.57 | 45.38 |

表23 全國歷年平均餘命(續11)

女性

| 年齡 X | 平 均 餘 命 | | | | | | |
|---------|---------|-------|-------|-------|-------|-------|-------|
| | 99年 | 100年 | 101年 | 102年 | 103年 | 104年 | 105年 |
| 40 | 43.64 | 43.76 | 43.92 | 44.38 | 44.17 | 44.61 | 44.42 |
| 41 | 42.68 | 42.80 | 42.97 | 43.42 | 43.21 | 43.65 | 43.46 |
| 42 | 41.73 | 41.85 | 42.01 | 42.46 | 42.25 | 42.69 | 42.51 |
| 43 | 40.78 | 40.89 | 41.06 | 41.51 | 41.30 | 41.74 | 41.55 |
| 44 | 39.83 | 39.94 | 40.11 | 40.56 | 40.35 | 40.79 | 40.60 |
| 45 | 38.89 | 39.00 | 39.16 | 39.61 | 39.40 | 39.84 | 39.65 |
| 46 | 37.95 | 38.05 | 38.22 | 38.66 | 38.46 | 38.89 | 38.70 |
| 47 | 37.01 | 37.11 | 37.28 | 37.72 | 37.52 | 37.95 | 37.76 |
| 48 | 36.08 | 36.17 | 36.35 | 36.79 | 36.58 | 37.02 | 36.82 |
| 49 | 35.15 | 35.23 | 35.42 | 35.86 | 35.65 | 36.08 | 35.89 |
| 50 | 34.22 | 34.31 | 34.49 | 34.93 | 34.72 | 35.15 | 34.96 |
| 51 | 33.29 | 33.38 | 33.57 | 34.01 | 33.79 | 34.23 | 34.03 |
| 52 | 32.37 | 32.47 | 32.64 | 33.09 | 32.87 | 33.31 | 33.11 |
| 53 | 31.45 | 31.55 | 31.72 | 32.17 | 31.96 | 32.39 | 32.19 |
| 54 | 30.54 | 30.64 | 30.81 | 31.26 | 31.05 | 31.48 | 31.28 |
| 55 | 29.63 | 29.73 | 29.89 | 30.35 | 30.14 | 30.56 | 30.37 |
| 56 | 28.73 | 28.83 | 28.98 | 29.44 | 29.24 | 29.65 | 29.46 |
| 57 | 27.83 | 27.93 | 28.08 | 28.54 | 28.34 | 28.74 | 28.56 |
| 58 | 26.94 | 27.03 | 27.18 | 27.64 | 27.44 | 27.84 | 27.66 |
| 59 | 26.05 | 26.13 | 26.28 | 26.75 | 26.55 | 26.94 | 26.77 |
| 60 | 25.17 | 25.25 | 25.40 | 25.86 | 25.67 | 26.05 | 25.88 |
| 61 | 24.30 | 24.37 | 24.52 | 24.98 | 24.79 | 25.17 | 24.99 |
| 62 | 23.43 | 23.49 | 23.64 | 24.10 | 23.91 | 24.29 | 24.11 |
| 63 | 22.57 | 22.63 | 22.78 | 23.24 | 23.04 | 23.42 | 23.24 |
| 64 | 21.71 | 21.77 | 21.93 | 22.38 | 22.18 | 22.56 | 22.37 |
| 65 | 20.87 | 20.92 | 21.08 | 21.53 | 21.33 | 21.70 | 21.51 |
| 66 | 20.03 | 20.09 | 20.25 | 20.69 | 20.49 | 20.86 | 20.66 |
| 67 | 19.21 | 19.26 | 19.42 | 19.86 | 19.66 | 20.02 | 19.83 |
| 68 | 18.40 | 18.45 | 18.61 | 19.04 | 18.84 | 19.20 | 19.00 |
| 69 | 17.60 | 17.65 | 17.81 | 18.24 | 18.04 | 18.38 | 18.19 |
| 70 | 16.81 | 16.86 | 17.03 | 17.45 | 17.25 | 17.59 | 17.38 |
| 71 | 16.05 | 16.09 | 16.26 | 16.67 | 16.47 | 16.81 | 16.60 |
| 72 | 15.30 | 15.34 | 15.50 | 15.91 | 15.71 | 16.04 | 15.83 |
| 73 | 14.56 | 14.60 | 14.76 | 15.17 | 14.96 | 15.29 | 15.07 |
| 74 | 13.85 | 13.88 | 14.04 | 14.44 | 14.23 | 14.55 | 14.33 |
| 75 | 13.15 | 13.18 | 13.34 | 13.73 | 13.52 | 13.84 | 13.61 |
| 76 | 12.47 | 12.50 | 12.66 | 13.04 | 12.83 | 13.14 | 12.90 |
| 77 | 11.81 | 11.83 | 11.99 | 12.37 | 12.16 | 12.46 | 12.22 |
| 78 | 11.17 | 11.19 | 11.35 | 11.71 | 11.51 | 11.79 | 11.55 |
| 79 | 10.55 | 10.57 | 10.72 | 11.08 | 10.87 | 11.15 | 10.90 |
| 80 | 9.95 | 9.97 | 10.12 | 10.46 | 10.26 | 10.52 | 10.26 |
| 81 | 9.37 | 9.39 | 9.54 | 9.87 | 9.66 | 9.92 | 9.65 |
| 82 | 8.81 | 8.83 | 8.97 | 9.29 | 9.09 | 9.33 | 9.06 |
| 83 | 8.28 | 8.29 | 8.43 | 8.74 | 8.54 | 8.77 | 8.49 |
| 84 | 7.76 | 7.78 | 7.92 | 8.20 | 8.01 | 8.23 | 7.93 |
| 85+ | 7.27 | 7.30 | 7.42 | 7.69 | 7.50 | 7.70 | 7.40 |

表23 全國歷年平均餘命(續12)

全體

| 年齡 X | 平 均 餘 命 | | | | | | |
|---------|---------|-------|-------|-------|-------|-------|-------|
| | 106年 | 107年 | 108年 | 109年 | 110年 | 111年 | 112年 |
| 0M | 80.39 | 80.69 | 80.86 | 81.32 | 80.86 | 79.84 | 80.23 |
| 1M | 80.51 | 80.82 | 80.97 | 81.43 | 81.00 | 79.98 | 80.38 |
| 2M | 80.46 | 80.76 | 80.90 | 81.38 | 80.94 | 79.94 | 80.32 |
| 3M | 80.39 | 80.70 | 80.84 | 81.31 | 80.88 | 79.87 | 80.26 |
| 6M | 80.18 | 80.48 | 80.63 | 81.09 | 80.66 | 79.66 | 80.04 |
| 0 | 80.39 | 80.69 | 80.86 | 81.32 | 80.86 | 79.84 | 80.23 |
| 1 | 79.71 | 80.02 | 80.17 | 80.61 | 80.19 | 79.19 | 79.58 |
| 2 | 78.73 | 79.05 | 79.19 | 79.64 | 79.21 | 78.21 | 78.60 |
| 3 | 77.74 | 78.06 | 78.20 | 78.65 | 78.23 | 77.23 | 77.62 |
| 4 | 76.75 | 77.08 | 77.22 | 77.66 | 77.24 | 76.24 | 76.63 |
| 5 | 75.76 | 76.09 | 76.23 | 76.67 | 76.25 | 75.25 | 75.64 |
| 6 | 74.77 | 75.09 | 75.24 | 75.67 | 75.26 | 74.26 | 74.65 |
| 7 | 73.78 | 74.10 | 74.24 | 74.68 | 74.26 | 73.27 | 73.66 |
| 8 | 72.78 | 73.11 | 73.25 | 73.69 | 73.27 | 72.28 | 72.67 |
| 9 | 71.79 | 72.12 | 72.26 | 72.69 | 72.27 | 71.28 | 71.67 |
| 10 | 70.80 | 71.12 | 71.26 | 71.70 | 71.28 | 70.29 | 70.68 |
| 11 | 69.80 | 70.13 | 70.27 | 70.70 | 70.28 | 69.29 | 69.69 |
| 12 | 68.81 | 69.14 | 69.28 | 69.71 | 69.29 | 68.30 | 68.70 |
| 13 | 67.82 | 68.15 | 68.28 | 68.72 | 68.30 | 67.30 | 67.71 |
| 14 | 66.83 | 67.16 | 67.29 | 67.73 | 67.31 | 66.31 | 66.72 |
| 15 | 65.85 | 66.17 | 66.31 | 66.74 | 66.33 | 65.33 | 65.73 |
| 16 | 64.86 | 65.19 | 65.32 | 65.76 | 65.34 | 64.34 | 64.75 |
| 17 | 63.88 | 64.21 | 64.35 | 64.78 | 64.36 | 63.36 | 63.77 |
| 18 | 62.91 | 63.23 | 63.37 | 63.80 | 63.39 | 62.39 | 62.80 |
| 19 | 61.93 | 62.25 | 62.40 | 62.83 | 62.41 | 61.41 | 61.82 |
| 20 | 60.95 | 61.27 | 61.42 | 61.85 | 61.44 | 60.44 | 60.85 |
| 21 | 59.98 | 60.30 | 60.45 | 60.88 | 60.47 | 59.47 | 59.88 |
| 22 | 59.01 | 59.32 | 59.48 | 59.91 | 59.50 | 58.50 | 58.91 |
| 23 | 58.03 | 58.35 | 58.51 | 58.94 | 58.53 | 57.53 | 57.94 |
| 24 | 57.06 | 57.37 | 57.53 | 57.96 | 57.56 | 56.56 | 56.97 |
| 25 | 56.08 | 56.40 | 56.56 | 56.99 | 56.59 | 55.59 | 56.00 |
| 26 | 55.11 | 55.42 | 55.58 | 56.02 | 55.62 | 54.62 | 55.03 |
| 27 | 54.13 | 54.45 | 54.61 | 55.05 | 54.65 | 53.64 | 54.06 |
| 28 | 53.16 | 53.47 | 53.63 | 54.07 | 53.67 | 52.67 | 53.08 |
| 29 | 52.19 | 52.50 | 52.66 | 53.10 | 52.70 | 51.70 | 52.11 |
| 30 | 51.22 | 51.53 | 51.69 | 52.13 | 51.73 | 50.73 | 51.14 |
| 31 | 50.25 | 50.56 | 50.72 | 51.15 | 50.76 | 49.76 | 50.17 |
| 32 | 49.28 | 49.59 | 49.75 | 50.18 | 49.79 | 48.79 | 49.20 |
| 33 | 48.32 | 48.63 | 48.78 | 49.22 | 48.82 | 47.83 | 48.23 |
| 34 | 47.36 | 47.67 | 47.82 | 48.25 | 47.86 | 46.86 | 47.27 |
| 35 | 46.41 | 46.71 | 46.86 | 47.29 | 46.89 | 45.90 | 46.30 |
| 36 | 45.45 | 45.76 | 45.91 | 46.33 | 45.93 | 44.94 | 45.34 |
| 37 | 44.50 | 44.80 | 44.95 | 45.37 | 44.98 | 43.98 | 44.38 |
| 38 | 43.56 | 43.86 | 44.00 | 44.42 | 44.02 | 43.03 | 43.43 |
| 39 | 42.62 | 42.91 | 43.06 | 43.47 | 43.07 | 42.08 | 42.48 |

表23 全國歷年平均餘命(續13)

全體

| 年齡 X | 平 均 餘 命 | | | | | | |
|---------|---------|-------|-------|-------|-------|-------|-------|
| | 106年 | 107年 | 108年 | 109年 | 110年 | 111年 | 112年 |
| 40 | 41.68 | 41.97 | 42.11 | 42.52 | 42.13 | 41.14 | 41.54 |
| 41 | 40.75 | 41.04 | 41.18 | 41.59 | 41.19 | 40.20 | 40.60 |
| 42 | 39.82 | 40.11 | 40.25 | 40.65 | 40.26 | 39.26 | 39.66 |
| 43 | 38.90 | 39.19 | 39.32 | 39.72 | 39.33 | 38.33 | 38.73 |
| 44 | 37.99 | 38.27 | 38.40 | 38.80 | 38.41 | 37.41 | 37.81 |
| 45 | 37.08 | 37.36 | 37.49 | 37.88 | 37.49 | 36.49 | 36.89 |
| 46 | 36.17 | 36.46 | 36.58 | 36.97 | 36.58 | 35.58 | 35.98 |
| 47 | 35.27 | 35.55 | 35.68 | 36.06 | 35.68 | 34.67 | 35.07 |
| 48 | 34.38 | 34.66 | 34.79 | 35.16 | 34.78 | 33.78 | 34.17 |
| 49 | 33.49 | 33.77 | 33.90 | 34.27 | 33.89 | 32.89 | 33.28 |
| 50 | 32.60 | 32.89 | 33.02 | 33.38 | 33.00 | 32.00 | 32.39 |
| 51 | 31.72 | 32.01 | 32.14 | 32.50 | 32.12 | 31.12 | 31.52 |
| 52 | 30.85 | 31.14 | 31.27 | 31.63 | 31.25 | 30.25 | 30.65 |
| 53 | 29.98 | 30.27 | 30.40 | 30.76 | 30.38 | 29.38 | 29.78 |
| 54 | 29.12 | 29.41 | 29.54 | 29.90 | 29.52 | 28.52 | 28.93 |
| 55 | 28.27 | 28.55 | 28.69 | 29.04 | 28.66 | 27.66 | 28.08 |
| 56 | 27.42 | 27.70 | 27.84 | 28.19 | 27.80 | 26.81 | 27.23 |
| 57 | 26.57 | 26.86 | 26.99 | 27.34 | 26.95 | 25.97 | 26.39 |
| 58 | 25.73 | 26.02 | 26.15 | 26.49 | 26.11 | 25.13 | 25.55 |
| 59 | 24.89 | 25.18 | 25.32 | 25.65 | 25.27 | 24.30 | 24.72 |
| 60 | 24.06 | 24.35 | 24.49 | 24.82 | 24.44 | 23.47 | 23.89 |
| 61 | 23.24 | 23.53 | 23.66 | 23.99 | 23.61 | 22.65 | 23.08 |
| 62 | 22.41 | 22.71 | 22.84 | 23.17 | 22.79 | 21.83 | 22.26 |
| 63 | 21.60 | 21.89 | 22.03 | 22.35 | 21.98 | 21.02 | 21.46 |
| 64 | 20.79 | 21.08 | 21.22 | 21.54 | 21.17 | 20.21 | 20.65 |
| 65 | 19.98 | 20.28 | 20.42 | 20.74 | 20.36 | 19.41 | 19.86 |
| 66 | 19.19 | 19.49 | 19.62 | 19.94 | 19.57 | 18.62 | 19.07 |
| 67 | 18.41 | 18.70 | 18.84 | 19.15 | 18.78 | 17.84 | 18.29 |
| 68 | 17.64 | 17.93 | 18.07 | 18.38 | 18.01 | 17.06 | 17.52 |
| 69 | 16.88 | 17.17 | 17.30 | 17.61 | 17.24 | 16.30 | 16.76 |
| 70 | 16.14 | 16.43 | 16.55 | 16.85 | 16.49 | 15.55 | 16.01 |
| 71 | 15.42 | 15.70 | 15.82 | 16.11 | 15.75 | 14.82 | 15.27 |
| 72 | 14.71 | 14.98 | 15.10 | 15.38 | 15.02 | 14.10 | 14.55 |
| 73 | 14.01 | 14.28 | 14.39 | 14.67 | 14.31 | 13.39 | 13.84 |
| 74 | 13.33 | 13.60 | 13.70 | 13.97 | 13.62 | 12.70 | 13.15 |
| 75 | 12.67 | 12.93 | 13.02 | 13.29 | 12.94 | 12.02 | 12.47 |
| 76 | 12.02 | 12.27 | 12.36 | 12.62 | 12.27 | 11.35 | 11.80 |
| 77 | 11.39 | 11.63 | 11.71 | 11.97 | 11.62 | 10.70 | 11.14 |
| 78 | 10.77 | 11.01 | 11.07 | 11.34 | 10.99 | 10.06 | 10.50 |
| 79 | 10.17 | 10.40 | 10.45 | 10.72 | 10.36 | 9.44 | 9.86 |
| 80 | 9.59 | 9.81 | 9.84 | 10.11 | 9.75 | 8.82 | 9.24 |
| 81 | 9.02 | 9.23 | 9.24 | 9.51 | 9.15 | 8.21 | 8.62 |
| 82 | 8.46 | 8.66 | 8.66 | 8.93 | 8.56 | 7.62 | 8.01 |
| 83 | 7.92 | 8.11 | 8.08 | 8.36 | 7.99 | 7.03 | 7.41 |
| 84 | 7.39 | 7.57 | 7.52 | 7.81 | 7.42 | 6.44 | 6.81 |
| 85+ | 6.88 | 7.04 | 6.96 | 7.26 | 6.86 | 5.85 | 6.21 |

表23 全國歷年平均餘命(續14)

男性

| 年齡 X | 平 均 餘 命 | | | | | | |
|---------|---------|-------|-------|-------|-------|-------|-------|
| | 106年 | 107年 | 108年 | 109年 | 110年 | 111年 | 112年 |
| 0M | 77.28 | 77.55 | 77.69 | 78.11 | 77.67 | 76.63 | 76.94 |
| 1M | 77.41 | 77.68 | 77.81 | 78.23 | 77.82 | 76.79 | 77.11 |
| 2M | 77.35 | 77.62 | 77.74 | 78.18 | 77.76 | 76.74 | 77.05 |
| 3M | 77.29 | 77.56 | 77.68 | 78.10 | 77.70 | 76.67 | 76.99 |
| 6M | 77.07 | 77.34 | 77.47 | 77.89 | 77.49 | 76.45 | 76.77 |
| 0 | 77.28 | 77.55 | 77.69 | 78.11 | 77.67 | 76.63 | 76.94 |
| 1 | 76.60 | 76.89 | 77.01 | 77.42 | 77.01 | 75.99 | 76.30 |
| 2 | 75.62 | 75.92 | 76.04 | 76.44 | 76.03 | 75.02 | 75.33 |
| 3 | 74.63 | 74.93 | 75.05 | 75.46 | 75.05 | 74.04 | 74.35 |
| 4 | 73.64 | 73.94 | 74.07 | 74.47 | 74.06 | 73.05 | 73.36 |
| 5 | 72.65 | 72.95 | 73.08 | 73.48 | 73.07 | 72.06 | 72.37 |
| 6 | 71.66 | 71.96 | 72.09 | 72.48 | 72.08 | 71.06 | 71.39 |
| 7 | 70.66 | 70.97 | 71.10 | 71.49 | 71.09 | 70.07 | 70.40 |
| 8 | 69.67 | 69.97 | 70.10 | 70.50 | 70.09 | 69.08 | 69.40 |
| 9 | 68.68 | 68.98 | 69.11 | 69.50 | 69.10 | 68.09 | 68.41 |
| 10 | 67.69 | 67.99 | 68.12 | 68.51 | 68.10 | 67.09 | 67.42 |
| 11 | 66.69 | 67.00 | 67.12 | 67.51 | 67.10 | 66.10 | 66.42 |
| 12 | 65.70 | 66.01 | 66.12 | 66.52 | 66.11 | 65.10 | 65.43 |
| 13 | 64.71 | 65.02 | 65.13 | 65.53 | 65.12 | 64.11 | 64.44 |
| 14 | 63.72 | 64.03 | 64.14 | 64.54 | 64.13 | 63.12 | 63.46 |
| 15 | 62.74 | 63.05 | 63.15 | 63.55 | 63.15 | 62.13 | 62.47 |
| 16 | 61.76 | 62.07 | 62.18 | 62.57 | 62.17 | 61.16 | 61.49 |
| 17 | 60.79 | 61.09 | 61.20 | 61.60 | 61.19 | 60.18 | 60.52 |
| 18 | 59.81 | 60.12 | 60.23 | 60.63 | 60.22 | 59.21 | 59.54 |
| 19 | 58.84 | 59.15 | 59.27 | 59.66 | 59.25 | 58.24 | 58.57 |
| 20 | 57.88 | 58.18 | 58.30 | 58.70 | 58.29 | 57.28 | 57.60 |
| 21 | 56.91 | 57.21 | 57.34 | 57.73 | 57.32 | 56.31 | 56.64 |
| 22 | 55.94 | 56.24 | 56.37 | 56.77 | 56.36 | 55.35 | 55.67 |
| 23 | 54.97 | 55.27 | 55.41 | 55.80 | 55.40 | 54.39 | 54.71 |
| 24 | 54.01 | 54.31 | 54.44 | 54.84 | 54.44 | 53.42 | 53.75 |
| 25 | 53.04 | 53.34 | 53.48 | 53.87 | 53.47 | 52.46 | 52.78 |
| 26 | 52.07 | 52.37 | 52.51 | 52.91 | 52.51 | 51.49 | 51.82 |
| 27 | 51.10 | 51.41 | 51.54 | 51.94 | 51.54 | 50.53 | 50.86 |
| 28 | 50.13 | 50.44 | 50.57 | 50.97 | 50.58 | 49.56 | 49.89 |
| 29 | 49.17 | 49.47 | 49.60 | 50.00 | 49.61 | 48.60 | 48.93 |
| 30 | 48.20 | 48.51 | 48.64 | 49.03 | 48.65 | 47.63 | 47.96 |
| 31 | 47.24 | 47.55 | 47.68 | 48.07 | 47.68 | 46.67 | 47.00 |
| 32 | 46.29 | 46.59 | 46.72 | 47.10 | 46.72 | 45.71 | 46.04 |
| 33 | 45.34 | 45.64 | 45.76 | 46.14 | 45.76 | 44.76 | 45.07 |
| 34 | 44.39 | 44.68 | 44.81 | 45.18 | 44.80 | 43.80 | 44.12 |
| 35 | 43.45 | 43.74 | 43.86 | 44.22 | 43.85 | 42.85 | 43.16 |
| 36 | 42.51 | 42.79 | 42.91 | 43.27 | 42.90 | 41.91 | 42.21 |
| 37 | 41.58 | 41.86 | 41.97 | 42.33 | 41.95 | 40.96 | 41.26 |
| 38 | 40.65 | 40.92 | 41.04 | 41.39 | 41.01 | 40.02 | 40.32 |
| 39 | 39.73 | 40.00 | 40.11 | 40.46 | 40.07 | 39.09 | 39.38 |

表23 全國歷年平均餘命(續15)

男性

| 年齡 X | 平 均 餘 命 | | | | | | |
|---------|---------|-------|-------|-------|-------|-------|-------|
| | 106年 | 107年 | 108年 | 109年 | 110年 | 111年 | 112年 |
| 40 | 38.81 | 39.08 | 39.19 | 39.53 | 39.15 | 38.16 | 38.45 |
| 41 | 37.91 | 38.17 | 38.28 | 38.61 | 38.23 | 37.24 | 37.53 |
| 42 | 37.01 | 37.27 | 37.37 | 37.70 | 37.32 | 36.33 | 36.62 |
| 43 | 36.12 | 36.37 | 36.48 | 36.80 | 36.41 | 35.42 | 35.71 |
| 44 | 35.24 | 35.49 | 35.59 | 35.90 | 35.52 | 34.52 | 34.81 |
| 45 | 34.36 | 34.61 | 34.71 | 35.01 | 34.63 | 33.63 | 33.92 |
| 46 | 33.49 | 33.73 | 33.83 | 34.13 | 33.75 | 32.75 | 33.04 |
| 47 | 32.63 | 32.87 | 32.97 | 33.25 | 32.88 | 31.88 | 32.16 |
| 48 | 31.77 | 32.01 | 32.12 | 32.38 | 32.01 | 31.02 | 31.30 |
| 49 | 30.92 | 31.15 | 31.27 | 31.53 | 31.16 | 30.17 | 30.44 |
| 50 | 30.08 | 30.31 | 30.43 | 30.68 | 30.31 | 29.32 | 29.60 |
| 51 | 29.25 | 29.47 | 29.59 | 29.84 | 29.47 | 28.48 | 28.77 |
| 52 | 28.42 | 28.65 | 28.76 | 29.01 | 28.64 | 27.65 | 27.94 |
| 53 | 27.60 | 27.82 | 27.94 | 28.19 | 27.82 | 26.82 | 27.12 |
| 54 | 26.78 | 27.01 | 27.13 | 27.37 | 27.00 | 26.00 | 26.31 |
| 55 | 25.98 | 26.20 | 26.32 | 26.56 | 26.19 | 25.19 | 25.51 |
| 56 | 25.18 | 25.40 | 25.52 | 25.75 | 25.39 | 24.39 | 24.71 |
| 57 | 24.38 | 24.60 | 24.73 | 24.95 | 24.59 | 23.60 | 23.92 |
| 58 | 23.59 | 23.81 | 23.95 | 24.16 | 23.80 | 22.82 | 23.14 |
| 59 | 22.81 | 23.03 | 23.17 | 23.37 | 23.01 | 22.04 | 22.36 |
| 60 | 22.03 | 22.25 | 22.39 | 22.58 | 22.23 | 21.27 | 21.59 |
| 61 | 21.26 | 21.48 | 21.62 | 21.81 | 21.46 | 20.50 | 20.83 |
| 62 | 20.49 | 20.71 | 20.85 | 21.04 | 20.69 | 19.74 | 20.08 |
| 63 | 19.72 | 19.95 | 20.09 | 20.27 | 19.93 | 18.99 | 19.33 |
| 64 | 18.97 | 19.19 | 19.34 | 19.52 | 19.18 | 18.24 | 18.59 |
| 65 | 18.22 | 18.44 | 18.59 | 18.77 | 18.43 | 17.50 | 17.85 |
| 66 | 17.48 | 17.70 | 17.85 | 18.03 | 17.70 | 16.76 | 17.12 |
| 67 | 16.76 | 16.97 | 17.13 | 17.30 | 16.97 | 16.04 | 16.40 |
| 68 | 16.04 | 16.25 | 16.41 | 16.58 | 16.26 | 15.33 | 15.69 |
| 69 | 15.35 | 15.55 | 15.71 | 15.87 | 15.55 | 14.62 | 14.99 |
| 70 | 14.66 | 14.86 | 15.02 | 15.17 | 14.86 | 13.94 | 14.30 |
| 71 | 14.00 | 14.19 | 14.34 | 14.49 | 14.18 | 13.26 | 13.63 |
| 72 | 13.35 | 13.53 | 13.68 | 13.82 | 13.51 | 12.60 | 12.97 |
| 73 | 12.71 | 12.89 | 13.03 | 13.16 | 12.86 | 11.96 | 12.33 |
| 74 | 12.10 | 12.27 | 12.40 | 12.52 | 12.23 | 11.33 | 11.69 |
| 75 | 11.50 | 11.66 | 11.78 | 11.90 | 11.61 | 10.71 | 11.07 |
| 76 | 10.91 | 11.07 | 11.18 | 11.29 | 11.00 | 10.11 | 10.47 |
| 77 | 10.34 | 10.49 | 10.59 | 10.70 | 10.41 | 9.52 | 9.87 |
| 78 | 9.79 | 9.93 | 10.01 | 10.12 | 9.82 | 8.94 | 9.28 |
| 79 | 9.26 | 9.38 | 9.44 | 9.56 | 9.25 | 8.37 | 8.70 |
| 80 | 8.74 | 8.84 | 8.89 | 9.00 | 8.69 | 7.81 | 8.13 |
| 81 | 8.23 | 8.32 | 8.35 | 8.46 | 8.14 | 7.25 | 7.56 |
| 82 | 7.74 | 7.82 | 7.81 | 7.93 | 7.60 | 6.71 | 7.00 |
| 83 | 7.26 | 7.32 | 7.29 | 7.41 | 7.07 | 6.16 | 6.44 |
| 84 | 6.80 | 6.84 | 6.77 | 6.90 | 6.54 | 5.62 | 5.88 |
| 85+ | 6.35 | 6.36 | 6.25 | 6.39 | 6.01 | 5.07 | 5.31 |

表23 全國歷年平均餘命(續16)

女性

| 年齡 X | 平 均 餘 命 | | | | | | |
|---------|---------|-------|-------|-------|-------|-------|-------|
| | 106年 | 107年 | 108年 | 109年 | 110年 | 111年 | 112年 |
| 0M | 83.70 | 84.05 | 84.23 | 84.75 | 84.25 | 83.28 | 83.74 |
| 1M | 83.81 | 84.17 | 84.33 | 84.86 | 84.38 | 83.40 | 83.86 |
| 2M | 83.76 | 84.11 | 84.26 | 84.79 | 84.32 | 83.35 | 83.80 |
| 3M | 83.70 | 84.05 | 84.20 | 84.73 | 84.26 | 83.29 | 83.73 |
| 6M | 83.48 | 83.84 | 83.99 | 84.51 | 84.04 | 83.08 | 83.52 |
| 0 | 83.70 | 84.05 | 84.23 | 84.75 | 84.25 | 83.28 | 83.74 |
| 1 | 83.02 | 83.37 | 83.53 | 84.02 | 83.57 | 82.62 | 83.06 |
| 2 | 82.04 | 82.39 | 82.54 | 83.05 | 82.59 | 81.63 | 82.08 |
| 3 | 81.05 | 81.41 | 81.56 | 82.06 | 81.60 | 80.65 | 81.10 |
| 4 | 80.06 | 80.42 | 80.57 | 81.07 | 80.61 | 79.66 | 80.11 |
| 5 | 79.07 | 79.43 | 79.58 | 80.07 | 79.62 | 78.67 | 79.11 |
| 6 | 78.07 | 78.44 | 78.59 | 79.08 | 78.63 | 77.68 | 78.12 |
| 7 | 77.08 | 77.45 | 77.59 | 78.09 | 77.63 | 76.69 | 77.13 |
| 8 | 76.09 | 76.46 | 76.60 | 77.09 | 76.64 | 75.69 | 76.14 |
| 9 | 75.10 | 75.47 | 75.61 | 76.10 | 75.65 | 74.70 | 75.14 |
| 10 | 74.10 | 74.47 | 74.61 | 75.10 | 74.66 | 73.70 | 74.15 |
| 11 | 73.11 | 73.48 | 73.62 | 74.11 | 73.66 | 72.71 | 73.16 |
| 12 | 72.12 | 72.48 | 72.63 | 73.12 | 72.67 | 71.71 | 72.16 |
| 13 | 71.13 | 71.49 | 71.64 | 72.12 | 71.68 | 70.72 | 71.17 |
| 14 | 70.14 | 70.50 | 70.65 | 71.13 | 70.69 | 69.73 | 70.18 |
| 15 | 69.15 | 69.51 | 69.66 | 70.14 | 69.70 | 68.74 | 69.20 |
| 16 | 68.16 | 68.52 | 68.67 | 69.15 | 68.72 | 67.75 | 68.21 |
| 17 | 67.17 | 67.53 | 67.69 | 68.17 | 67.73 | 66.77 | 67.23 |
| 18 | 66.19 | 66.54 | 66.70 | 67.18 | 66.74 | 65.78 | 66.25 |
| 19 | 65.20 | 65.56 | 65.72 | 66.20 | 65.76 | 64.80 | 65.27 |
| 20 | 64.22 | 64.57 | 64.74 | 65.21 | 64.78 | 63.82 | 64.29 |
| 21 | 63.24 | 63.59 | 63.76 | 64.23 | 63.80 | 62.84 | 63.31 |
| 22 | 62.25 | 62.60 | 62.77 | 63.25 | 62.82 | 61.86 | 62.33 |
| 23 | 61.27 | 61.62 | 61.79 | 62.27 | 61.85 | 60.88 | 61.35 |
| 24 | 60.29 | 60.63 | 60.81 | 61.29 | 60.87 | 59.90 | 60.38 |
| 25 | 59.30 | 59.65 | 59.83 | 60.31 | 59.89 | 58.92 | 59.40 |
| 26 | 58.32 | 58.67 | 58.84 | 59.33 | 58.91 | 57.94 | 58.42 |
| 27 | 57.34 | 57.68 | 57.86 | 58.35 | 57.93 | 56.96 | 57.44 |
| 28 | 56.36 | 56.70 | 56.88 | 57.37 | 56.95 | 55.98 | 56.46 |
| 29 | 55.38 | 55.72 | 55.89 | 56.39 | 55.97 | 55.00 | 55.48 |
| 30 | 54.40 | 54.74 | 54.91 | 55.41 | 54.99 | 54.02 | 54.50 |
| 31 | 53.42 | 53.76 | 53.93 | 54.43 | 54.01 | 53.04 | 53.52 |
| 32 | 52.45 | 52.78 | 52.96 | 53.45 | 53.03 | 52.06 | 52.55 |
| 33 | 51.47 | 51.81 | 51.98 | 52.48 | 52.05 | 51.08 | 51.57 |
| 34 | 50.50 | 50.83 | 51.01 | 51.51 | 51.08 | 50.10 | 50.59 |
| 35 | 49.53 | 49.86 | 50.03 | 50.53 | 50.10 | 49.13 | 49.62 |
| 36 | 48.56 | 48.89 | 49.06 | 49.56 | 49.13 | 48.15 | 48.64 |
| 37 | 47.59 | 47.93 | 48.09 | 48.59 | 48.16 | 47.18 | 47.67 |
| 38 | 46.62 | 46.96 | 47.13 | 47.62 | 47.19 | 46.21 | 46.71 |
| 39 | 45.66 | 46.00 | 46.16 | 46.66 | 46.23 | 45.24 | 45.74 |

表23 全國歷年平均餘命(續完)

女性

| 年齡 X | 平 均 餘 命 | | | | | | |
|---------|---------|-------|-------|-------|-------|-------|-------|
| | 106年 | 107年 | 108年 | 109年 | 110年 | 111年 | 112年 |
| 40 | 44.70 | 45.04 | 45.19 | 45.69 | 45.26 | 44.28 | 44.78 |
| 41 | 43.74 | 44.08 | 44.23 | 44.73 | 44.30 | 43.32 | 43.82 |
| 42 | 42.78 | 43.12 | 43.27 | 43.77 | 43.34 | 42.36 | 42.86 |
| 43 | 41.83 | 42.16 | 42.31 | 42.81 | 42.39 | 41.40 | 41.90 |
| 44 | 40.87 | 41.21 | 41.36 | 41.86 | 41.44 | 40.45 | 40.95 |
| 45 | 39.92 | 40.27 | 40.41 | 40.91 | 40.49 | 39.50 | 40.00 |
| 46 | 38.98 | 39.32 | 39.46 | 39.96 | 39.54 | 38.55 | 39.05 |
| 47 | 38.03 | 38.38 | 38.52 | 39.02 | 38.60 | 37.61 | 38.10 |
| 48 | 37.09 | 37.45 | 37.58 | 38.08 | 37.67 | 36.67 | 37.16 |
| 49 | 36.15 | 36.51 | 36.65 | 37.15 | 36.73 | 35.74 | 36.23 |
| 50 | 35.22 | 35.58 | 35.72 | 36.22 | 35.80 | 34.81 | 35.30 |
| 51 | 34.29 | 34.65 | 34.79 | 35.29 | 34.88 | 33.88 | 34.37 |
| 52 | 33.36 | 33.73 | 33.87 | 34.37 | 33.95 | 32.96 | 33.45 |
| 53 | 32.44 | 32.81 | 32.95 | 33.45 | 33.03 | 32.04 | 32.54 |
| 54 | 31.53 | 31.90 | 32.04 | 32.53 | 32.11 | 31.13 | 31.63 |
| 55 | 30.61 | 30.98 | 31.12 | 31.62 | 31.20 | 30.22 | 30.72 |
| 56 | 29.71 | 30.08 | 30.21 | 30.71 | 30.28 | 29.31 | 29.81 |
| 57 | 28.80 | 29.18 | 29.30 | 29.80 | 29.38 | 28.41 | 28.91 |
| 58 | 27.90 | 28.28 | 28.40 | 28.90 | 28.47 | 27.51 | 28.01 |
| 59 | 27.01 | 27.38 | 27.50 | 28.00 | 27.57 | 26.61 | 27.11 |
| 60 | 26.11 | 26.50 | 26.61 | 27.11 | 26.67 | 25.72 | 26.22 |
| 61 | 25.23 | 25.61 | 25.72 | 26.22 | 25.78 | 24.83 | 25.33 |
| 62 | 24.34 | 24.73 | 24.84 | 25.33 | 24.90 | 23.95 | 24.45 |
| 63 | 23.46 | 23.85 | 23.97 | 24.45 | 24.02 | 23.07 | 23.57 |
| 64 | 22.59 | 22.98 | 23.10 | 23.58 | 23.14 | 22.19 | 22.70 |
| 65 | 21.73 | 22.12 | 22.23 | 22.71 | 22.27 | 21.32 | 21.83 |
| 66 | 20.87 | 21.27 | 21.37 | 21.85 | 21.41 | 20.46 | 20.98 |
| 67 | 20.02 | 20.42 | 20.52 | 21.00 | 20.56 | 19.61 | 20.13 |
| 68 | 19.19 | 19.59 | 19.68 | 20.15 | 19.71 | 18.77 | 19.29 |
| 69 | 18.37 | 18.77 | 18.86 | 19.32 | 18.88 | 17.93 | 18.46 |
| 70 | 17.56 | 17.96 | 18.04 | 18.50 | 18.06 | 17.11 | 17.64 |
| 71 | 16.77 | 17.16 | 17.24 | 17.69 | 17.25 | 16.31 | 16.83 |
| 72 | 15.99 | 16.38 | 16.45 | 16.90 | 16.45 | 15.52 | 16.04 |
| 73 | 15.23 | 15.61 | 15.68 | 16.12 | 15.68 | 14.74 | 15.26 |
| 74 | 14.48 | 14.86 | 14.92 | 15.35 | 14.91 | 13.98 | 14.49 |
| 75 | 13.75 | 14.13 | 14.18 | 14.61 | 14.17 | 13.23 | 13.74 |
| 76 | 13.04 | 13.41 | 13.46 | 13.88 | 13.44 | 12.50 | 13.00 |
| 77 | 12.34 | 12.71 | 12.75 | 13.17 | 12.73 | 11.78 | 12.28 |
| 78 | 11.66 | 12.03 | 12.05 | 12.47 | 12.03 | 11.07 | 11.57 |
| 79 | 11.00 | 11.36 | 11.37 | 11.79 | 11.35 | 10.39 | 10.88 |
| 80 | 10.36 | 10.71 | 10.71 | 11.13 | 10.69 | 9.71 | 10.20 |
| 81 | 9.73 | 10.08 | 10.07 | 10.48 | 10.04 | 9.05 | 9.53 |
| 82 | 9.13 | 9.46 | 9.44 | 9.86 | 9.42 | 8.41 | 8.88 |
| 83 | 8.54 | 8.87 | 8.82 | 9.25 | 8.81 | 7.78 | 8.24 |
| 84 | 7.97 | 8.29 | 8.23 | 8.66 | 8.21 | 7.15 | 7.60 |
| 85+ | 7.42 | 7.73 | 7.65 | 8.09 | 7.64 | 6.54 | 6.98 |

貳、特定死因除外簡易生命表

表24 惡性腫瘤死因除外簡易生命表
民國112年

全體

| 年齡 X | 死亡機率 $q_x(-i)$ | 生存數 $l_x(-i)$ | 死亡數 $d_x(-i)$ | 定 常 人 口 | | 平均餘命 $e_{ox}(-i)$ |
|---------|-------------------|------------------|------------------|-----------|-----------|----------------------|
| | | | | $L_x(-i)$ | $T_x(-i)$ | |
| 0M | 0.00285 | 100000 | 285 | 8321 | 8368739 | 83.69 |
| 1M | 0.00028 | 99715 | 28 | 8308 | 8360418 | 83.84 |
| 2M | 0.00028 | 99686 | 28 | 8306 | 8352109 | 83.78 |
| 3M | 0.00044 | 99659 | 44 | 24909 | 8343803 | 83.72 |
| 6M | 0.00046 | 99615 | 46 | 49796 | 8318894 | 83.51 |
| 0 | 0.00431 | 100000 | 431 | 99641 | 8368739 | 83.69 |
| 1 | 0.00030 | 99569 | 30 | 99554 | 8269098 | 83.05 |
| 2 | 0.00017 | 99539 | 17 | 99531 | 8169543 | 82.07 |
| 3 | 0.00014 | 99522 | 14 | 99515 | 8070013 | 81.09 |
| 4 | 0.00011 | 99508 | 11 | 99502 | 7970498 | 80.10 |
| 5 | 0.00010 | 99497 | 10 | 99492 | 7870996 | 79.11 |
| 6 | 0.00009 | 99487 | 9 | 99483 | 7771503 | 78.12 |
| 7 | 0.00008 | 99479 | 8 | 99475 | 7672020 | 77.12 |
| 8 | 0.00007 | 99471 | 7 | 99468 | 7572545 | 76.13 |
| 9 | 0.00007 | 99464 | 7 | 99461 | 7473078 | 75.13 |
| 10 | 0.00007 | 99458 | 7 | 99454 | 7373617 | 74.14 |
| 11 | 0.00009 | 99450 | 9 | 99446 | 7274162 | 73.14 |
| 12 | 0.00011 | 99442 | 11 | 99436 | 7174716 | 72.15 |
| 13 | 0.00015 | 99430 | 14 | 99423 | 7075280 | 71.16 |
| 14 | 0.00019 | 99416 | 19 | 99407 | 6975857 | 70.17 |
| 15 | 0.00025 | 99397 | 25 | 99385 | 6876451 | 69.18 |
| 16 | 0.00030 | 99372 | 30 | 99357 | 6777066 | 68.20 |
| 17 | 0.00034 | 99342 | 34 | 99325 | 6677709 | 67.22 |
| 18 | 0.00038 | 99308 | 38 | 99289 | 6578384 | 66.24 |
| 19 | 0.00041 | 99270 | 41 | 99250 | 6479095 | 65.27 |
| 20 | 0.00044 | 99229 | 43 | 99208 | 6379845 | 64.29 |
| 21 | 0.00046 | 99186 | 45 | 99163 | 6280637 | 63.32 |
| 22 | 0.00047 | 99140 | 47 | 99117 | 6181474 | 62.35 |
| 23 | 0.00048 | 99093 | 48 | 99069 | 6082357 | 61.38 |
| 24 | 0.00049 | 99046 | 48 | 99021 | 5983288 | 60.41 |
| 25 | 0.00049 | 98997 | 48 | 98973 | 5884266 | 59.44 |
| 26 | 0.00049 | 98949 | 48 | 98925 | 5785293 | 58.47 |
| 27 | 0.00049 | 98901 | 48 | 98876 | 5686369 | 57.50 |
| 28 | 0.00049 | 98852 | 48 | 98828 | 5587492 | 56.52 |
| 29 | 0.00049 | 98804 | 49 | 98780 | 5488664 | 55.55 |
| 30 | 0.00049 | 98755 | 49 | 98731 | 5389884 | 54.58 |
| 31 | 0.00051 | 98707 | 50 | 98682 | 5291153 | 53.60 |
| 32 | 0.00054 | 98656 | 53 | 98630 | 5192472 | 52.63 |
| 33 | 0.00057 | 98604 | 56 | 98575 | 5093842 | 51.66 |
| 34 | 0.00062 | 98547 | 61 | 98517 | 4995266 | 50.69 |
| 35 | 0.00069 | 98486 | 68 | 98452 | 4896750 | 49.72 |
| 36 | 0.00075 | 98418 | 74 | 98381 | 4798297 | 48.75 |
| 37 | 0.00083 | 98344 | 82 | 98303 | 4699916 | 47.79 |
| 38 | 0.00092 | 98262 | 90 | 98217 | 4601613 | 46.83 |
| 39 | 0.00101 | 98172 | 99 | 98122 | 4503396 | 45.87 |

表24 惡性腫瘤死因除外簡易生命表(續1)

民國112年

全體

| 年齡 X | 死亡機率 $q_x(-i)$ | 生存數 $l_x(-i)$ | 死亡數 $dx(-i)$ | 定 常 人 口 | | 平均餘命 $e_{ox}(-i)$ |
|---------|-------------------|------------------|-----------------|-----------|-----------|----------------------|
| | | | | $L_x(-i)$ | $T_x(-i)$ | |
| 40 | 0.00112 | 98073 | 110 | 98018 | 4405274 | 44.92 |
| 41 | 0.00123 | 97963 | 120 | 97902 | 4307256 | 43.97 |
| 42 | 0.00133 | 97842 | 130 | 97777 | 4209353 | 43.02 |
| 43 | 0.00144 | 97712 | 141 | 97642 | 4111576 | 42.08 |
| 44 | 0.00155 | 97571 | 151 | 97496 | 4013935 | 41.14 |
| 45 | 0.00165 | 97420 | 161 | 97340 | 3916439 | 40.20 |
| 46 | 0.00177 | 97259 | 172 | 97173 | 3819100 | 39.27 |
| 47 | 0.00191 | 97087 | 185 | 96994 | 3721927 | 38.34 |
| 48 | 0.00206 | 96902 | 199 | 96802 | 3624932 | 37.41 |
| 49 | 0.00221 | 96702 | 214 | 96595 | 3528130 | 36.48 |
| 50 | 0.00242 | 96488 | 233 | 96372 | 3431535 | 35.56 |
| 51 | 0.00258 | 96255 | 249 | 96131 | 3335163 | 34.65 |
| 52 | 0.00275 | 96006 | 264 | 95875 | 3239033 | 33.74 |
| 53 | 0.00291 | 95743 | 278 | 95604 | 3143158 | 32.83 |
| 54 | 0.00307 | 95464 | 293 | 95318 | 3047554 | 31.92 |
| 55 | 0.00321 | 95171 | 306 | 95019 | 2952236 | 31.02 |
| 56 | 0.00340 | 94866 | 322 | 94705 | 2857218 | 30.12 |
| 57 | 0.00360 | 94544 | 340 | 94373 | 2762513 | 29.22 |
| 58 | 0.00383 | 94203 | 361 | 94023 | 2668140 | 28.32 |
| 59 | 0.00409 | 93842 | 384 | 93650 | 2574117 | 27.43 |
| 60 | 0.00442 | 93458 | 413 | 93251 | 2480467 | 26.54 |
| 61 | 0.00475 | 93045 | 442 | 92824 | 2387216 | 25.66 |
| 62 | 0.00510 | 92603 | 472 | 92367 | 2294392 | 24.78 |
| 63 | 0.00550 | 92131 | 506 | 91878 | 2202025 | 23.90 |
| 64 | 0.00594 | 91624 | 544 | 91352 | 2110147 | 23.03 |
| 65 | 0.00642 | 91080 | 584 | 90788 | 2018795 | 22.17 |
| 66 | 0.00701 | 90496 | 634 | 90179 | 1928007 | 21.30 |
| 67 | 0.00769 | 89862 | 691 | 89516 | 1837828 | 20.45 |
| 68 | 0.00848 | 89171 | 757 | 88793 | 1748312 | 19.61 |
| 69 | 0.00940 | 88414 | 831 | 87999 | 1659519 | 18.77 |
| 70 | 0.01043 | 87583 | 913 | 87126 | 1571521 | 17.94 |
| 71 | 0.01164 | 86670 | 1009 | 86165 | 1484395 | 17.13 |
| 72 | 0.01303 | 85660 | 1116 | 85102 | 1398230 | 16.32 |
| 73 | 0.01461 | 84544 | 1235 | 83926 | 1313127 | 15.53 |
| 74 | 0.01638 | 83309 | 1364 | 82627 | 1229201 | 14.75 |
| 75 | 0.01847 | 81945 | 1513 | 81188 | 1146574 | 13.99 |
| 76 | 0.02061 | 80431 | 1658 | 79602 | 1065386 | 13.25 |
| 77 | 0.02294 | 78774 | 1807 | 77870 | 985784 | 12.51 |
| 78 | 0.02549 | 76966 | 1962 | 75985 | 907914 | 11.80 |
| 79 | 0.02828 | 75004 | 2121 | 73944 | 831929 | 11.09 |
| 80 | 0.03132 | 72883 | 2283 | 71742 | 757985 | 10.40 |
| 81 | 0.03463 | 70600 | 2445 | 69378 | 686243 | 9.72 |
| 82 | 0.03825 | 68155 | 2607 | 66852 | 616865 | 9.05 |
| 83 | 0.04219 | 65549 | 2765 | 64166 | 550013 | 8.39 |
| 84 | 0.04649 | 62783 | 2919 | 61324 | 485848 | 7.74 |
| 85+ | 1.00000 | 59865 | 59865 | 424524 | 424524 | 7.09 |

表24 惡性腫瘤死因除外簡易生命表(續2)

民國112年

男性

| 年齡 X | 死亡機率 $q_x(-i)$ | 生存數 $l_x(-i)$ | 死亡數 $d_x(-i)$ | 定 常 人 口 | | 平均餘命 $e_{ox}(-i)$ |
|---------|-------------------|------------------|------------------|-----------|-----------|----------------------|
| | | | | $L_x(-i)$ | $T_x(-i)$ | |
| 0M | 0.00327 | 100000 | 327 | 8320 | 8063939 | 80.64 |
| 1M | 0.00030 | 99673 | 30 | 8305 | 8055619 | 80.82 |
| 2M | 0.00032 | 99643 | 32 | 8302 | 8047314 | 80.76 |
| 3M | 0.00042 | 99612 | 42 | 24898 | 8039012 | 80.70 |
| 6M | 0.00047 | 99570 | 47 | 49773 | 8014114 | 80.49 |
| 0 | 0.00477 | 100000 | 477 | 99598 | 8063939 | 80.64 |
| 1 | 0.00029 | 99523 | 29 | 99509 | 7964341 | 80.02 |
| 2 | 0.00020 | 99494 | 19 | 99484 | 7864832 | 79.05 |
| 3 | 0.00019 | 99474 | 19 | 99465 | 7765348 | 78.06 |
| 4 | 0.00014 | 99455 | 14 | 99448 | 7665883 | 77.08 |
| 5 | 0.00012 | 99441 | 12 | 99435 | 7566435 | 76.09 |
| 6 | 0.00010 | 99429 | 10 | 99424 | 7467000 | 75.10 |
| 7 | 0.00008 | 99419 | 8 | 99415 | 7367576 | 74.11 |
| 8 | 0.00007 | 99411 | 7 | 99407 | 7268161 | 73.11 |
| 9 | 0.00007 | 99404 | 7 | 99400 | 7168754 | 72.12 |
| 10 | 0.00008 | 99396 | 8 | 99392 | 7069354 | 71.12 |
| 11 | 0.00010 | 99388 | 10 | 99383 | 6969961 | 70.13 |
| 12 | 0.00013 | 99378 | 13 | 99372 | 6870578 | 69.14 |
| 13 | 0.00017 | 99365 | 17 | 99357 | 6771206 | 68.14 |
| 14 | 0.00022 | 99348 | 22 | 99337 | 6671849 | 67.16 |
| 15 | 0.00030 | 99326 | 30 | 99311 | 6572512 | 66.17 |
| 16 | 0.00036 | 99296 | 36 | 99278 | 6473201 | 65.19 |
| 17 | 0.00041 | 99261 | 41 | 99240 | 6373923 | 64.21 |
| 18 | 0.00047 | 99219 | 46 | 99196 | 6274683 | 63.24 |
| 19 | 0.00051 | 99173 | 51 | 99148 | 6175487 | 62.27 |
| 20 | 0.00056 | 99122 | 55 | 99095 | 6076339 | 61.30 |
| 21 | 0.00059 | 99067 | 58 | 99038 | 5977244 | 60.34 |
| 22 | 0.00061 | 99009 | 61 | 98979 | 5878206 | 59.37 |
| 23 | 0.00063 | 98948 | 62 | 98917 | 5779227 | 58.41 |
| 24 | 0.00064 | 98886 | 63 | 98855 | 5680310 | 57.44 |
| 25 | 0.00063 | 98823 | 62 | 98792 | 5581456 | 56.48 |
| 26 | 0.00063 | 98761 | 62 | 98730 | 5482663 | 55.51 |
| 27 | 0.00063 | 98699 | 63 | 98668 | 5383933 | 54.55 |
| 28 | 0.00064 | 98636 | 63 | 98605 | 5285266 | 53.58 |
| 29 | 0.00066 | 98573 | 65 | 98541 | 5186661 | 52.62 |
| 30 | 0.00067 | 98508 | 66 | 98475 | 5088120 | 51.65 |
| 31 | 0.00070 | 98442 | 69 | 98407 | 4989645 | 50.69 |
| 32 | 0.00075 | 98373 | 74 | 98336 | 4891238 | 49.72 |
| 33 | 0.00081 | 98299 | 80 | 98259 | 4792902 | 48.76 |
| 34 | 0.00088 | 98219 | 87 | 98176 | 4694642 | 47.80 |
| 35 | 0.00097 | 98133 | 96 | 98085 | 4596467 | 46.84 |
| 36 | 0.00108 | 98037 | 106 | 97984 | 4498382 | 45.88 |
| 37 | 0.00121 | 97931 | 118 | 97872 | 4400398 | 44.93 |
| 38 | 0.00135 | 97813 | 132 | 97747 | 4302526 | 43.99 |
| 39 | 0.00150 | 97681 | 147 | 97608 | 4204779 | 43.05 |

表24 惡性腫瘤死因除外簡易生命表(續3)

民國112年

男性

| 年齡 X | 死亡機率 $q_x(-i)$ | 生存數 $l_x(-i)$ | 死亡數 $dx(-i)$ | 定 常 人 口 | | 平均餘命 $e_{ox}(-i)$ |
|---------|-------------------|------------------|-----------------|-----------|-----------|----------------------|
| | | | | $L_x(-i)$ | $T_x(-i)$ | |
| 40 | 0.00169 | 97535 | 164 | 97452 | 4107171 | 42.11 |
| 41 | 0.00186 | 97370 | 182 | 97279 | 4009719 | 41.18 |
| 42 | 0.00205 | 97189 | 199 | 97089 | 3912439 | 40.26 |
| 43 | 0.00224 | 96990 | 217 | 96881 | 3815350 | 39.34 |
| 44 | 0.00243 | 96772 | 236 | 96655 | 3718469 | 38.42 |
| 45 | 0.00262 | 96537 | 253 | 96410 | 3621814 | 37.52 |
| 46 | 0.00283 | 96284 | 273 | 96147 | 3525404 | 36.61 |
| 47 | 0.00306 | 96011 | 294 | 95864 | 3429257 | 35.72 |
| 48 | 0.00329 | 95717 | 315 | 95560 | 3333393 | 34.83 |
| 49 | 0.00353 | 95402 | 337 | 95234 | 3237833 | 33.94 |
| 50 | 0.00382 | 95065 | 363 | 94883 | 3142599 | 33.06 |
| 51 | 0.00407 | 94702 | 386 | 94509 | 3047716 | 32.18 |
| 52 | 0.00432 | 94316 | 407 | 94113 | 2953207 | 31.31 |
| 53 | 0.00457 | 93909 | 429 | 93694 | 2859094 | 30.45 |
| 54 | 0.00482 | 93480 | 450 | 93255 | 2765400 | 29.58 |
| 55 | 0.00505 | 93029 | 470 | 92795 | 2672145 | 28.72 |
| 56 | 0.00532 | 92560 | 493 | 92314 | 2579350 | 27.87 |
| 57 | 0.00563 | 92067 | 518 | 91808 | 2487037 | 27.01 |
| 58 | 0.00596 | 91549 | 545 | 91277 | 2395229 | 26.16 |
| 59 | 0.00632 | 91004 | 576 | 90716 | 2303952 | 25.32 |
| 60 | 0.00678 | 90428 | 613 | 90122 | 2213236 | 24.48 |
| 61 | 0.00722 | 89815 | 648 | 89491 | 2123114 | 23.64 |
| 62 | 0.00770 | 89167 | 686 | 88823 | 2033624 | 22.81 |
| 63 | 0.00822 | 88480 | 727 | 88116 | 1944800 | 21.98 |
| 64 | 0.00881 | 87753 | 773 | 87366 | 1856684 | 21.16 |
| 65 | 0.00939 | 86980 | 817 | 86571 | 1769317 | 20.34 |
| 66 | 0.01017 | 86163 | 876 | 85725 | 1682746 | 19.53 |
| 67 | 0.01107 | 85287 | 944 | 84815 | 1597021 | 18.73 |
| 68 | 0.01212 | 84342 | 1022 | 83832 | 1512207 | 17.93 |
| 69 | 0.01332 | 83321 | 1110 | 82766 | 1428375 | 17.14 |
| 70 | 0.01472 | 82211 | 1210 | 81606 | 1345610 | 16.37 |
| 71 | 0.01626 | 81001 | 1317 | 80343 | 1264004 | 15.60 |
| 72 | 0.01797 | 79684 | 1432 | 78968 | 1183661 | 14.85 |
| 73 | 0.01988 | 78252 | 1556 | 77474 | 1104693 | 14.12 |
| 74 | 0.02199 | 76696 | 1687 | 75853 | 1027219 | 13.39 |
| 75 | 0.02439 | 75009 | 1829 | 74095 | 951367 | 12.68 |
| 76 | 0.02690 | 73180 | 1968 | 72196 | 877272 | 11.99 |
| 77 | 0.02962 | 71212 | 2109 | 70157 | 805076 | 11.31 |
| 78 | 0.03257 | 69103 | 2251 | 67977 | 734919 | 10.64 |
| 79 | 0.03578 | 66852 | 2392 | 65656 | 666942 | 9.98 |
| 80 | 0.03926 | 64460 | 2531 | 63194 | 601287 | 9.33 |
| 81 | 0.04304 | 61929 | 2666 | 60596 | 538093 | 8.69 |
| 82 | 0.04714 | 59263 | 2794 | 57866 | 477497 | 8.06 |
| 83 | 0.05159 | 56469 | 2913 | 55013 | 419631 | 7.43 |
| 84 | 0.05640 | 53556 | 3021 | 52046 | 364618 | 6.81 |
| 85+ | 1.00000 | 50535 | 50535 | 312573 | 312573 | 6.19 |

表24 惡性腫瘤死因除外簡易生命表(續4)

民國112年

女性

| 年齡 X | 死亡機率 $q_x(-i)$ | 生存數 $l_x(-i)$ | 死亡數 $d_x(-i)$ | 定 常 人 口 | | 平均餘命 $e_{ox}(-i)$ |
|---------|-------------------|------------------|------------------|-----------|-----------|----------------------|
| | | | | $L_x(-i)$ | $T_x(-i)$ | |
| 0M | 0.00241 | 100000 | 241 | 8323 | 8680685 | 86.81 |
| 1M | 0.00026 | 99759 | 26 | 8312 | 8672362 | 86.93 |
| 2M | 0.00023 | 99733 | 23 | 8310 | 8664050 | 86.87 |
| 3M | 0.00046 | 99710 | 46 | 24922 | 8655740 | 86.81 |
| 6M | 0.00044 | 99664 | 44 | 49821 | 8630818 | 86.60 |
| 0 | 0.00381 | 100000 | 381 | 99688 | 8680685 | 86.81 |
| 1 | 0.00031 | 99619 | 31 | 99604 | 8580997 | 86.14 |
| 2 | 0.00015 | 99588 | 15 | 99581 | 8481394 | 85.16 |
| 3 | 0.00009 | 99573 | 9 | 99569 | 8381813 | 84.18 |
| 4 | 0.00007 | 99564 | 7 | 99561 | 8282244 | 83.19 |
| 5 | 0.00007 | 99557 | 7 | 99553 | 8182684 | 82.19 |
| 6 | 0.00007 | 99550 | 7 | 99546 | 8083130 | 81.20 |
| 7 | 0.00007 | 99543 | 7 | 99539 | 7983584 | 80.20 |
| 8 | 0.00006 | 99536 | 6 | 99533 | 7884045 | 79.21 |
| 9 | 0.00006 | 99530 | 6 | 99527 | 7784512 | 78.21 |
| 10 | 0.00007 | 99523 | 7 | 99520 | 7684986 | 77.22 |
| 11 | 0.00008 | 99517 | 8 | 99513 | 7585466 | 76.22 |
| 12 | 0.00009 | 99509 | 9 | 99505 | 7485953 | 75.23 |
| 13 | 0.00012 | 99500 | 12 | 99494 | 7386448 | 74.24 |
| 14 | 0.00015 | 99489 | 15 | 99481 | 7286953 | 73.24 |
| 15 | 0.00020 | 99474 | 20 | 99464 | 7187472 | 72.25 |
| 16 | 0.00024 | 99454 | 24 | 99442 | 7088008 | 71.27 |
| 17 | 0.00026 | 99430 | 26 | 99417 | 6988566 | 70.29 |
| 18 | 0.00029 | 99404 | 29 | 99390 | 6889149 | 69.30 |
| 19 | 0.00031 | 99375 | 30 | 99360 | 6789760 | 68.32 |
| 20 | 0.00031 | 99345 | 31 | 99330 | 6690400 | 67.35 |
| 21 | 0.00032 | 99314 | 31 | 99299 | 6591070 | 66.37 |
| 22 | 0.00032 | 99283 | 32 | 99267 | 6491772 | 65.39 |
| 23 | 0.00033 | 99251 | 32 | 99235 | 6392505 | 64.41 |
| 24 | 0.00033 | 99218 | 33 | 99202 | 6293270 | 63.43 |
| 25 | 0.00034 | 99186 | 33 | 99169 | 6194068 | 62.45 |
| 26 | 0.00033 | 99152 | 33 | 99136 | 6094899 | 61.47 |
| 27 | 0.00033 | 99119 | 33 | 99103 | 5995763 | 60.49 |
| 28 | 0.00032 | 99086 | 32 | 99070 | 5896660 | 59.51 |
| 29 | 0.00032 | 99054 | 31 | 99039 | 5797590 | 58.53 |
| 30 | 0.00030 | 99023 | 29 | 99008 | 5698551 | 57.55 |
| 31 | 0.00030 | 98994 | 29 | 98979 | 5599543 | 56.56 |
| 32 | 0.00030 | 98964 | 30 | 98949 | 5500564 | 55.58 |
| 33 | 0.00032 | 98934 | 32 | 98918 | 5401615 | 54.60 |
| 34 | 0.00034 | 98902 | 34 | 98885 | 5302697 | 53.62 |
| 35 | 0.00039 | 98869 | 38 | 98849 | 5203811 | 52.63 |
| 36 | 0.00042 | 98830 | 41 | 98810 | 5104962 | 51.65 |
| 37 | 0.00045 | 98789 | 45 | 98766 | 5006152 | 50.68 |
| 38 | 0.00049 | 98744 | 48 | 98720 | 4907386 | 49.70 |
| 39 | 0.00053 | 98696 | 52 | 98670 | 4808666 | 48.72 |

表24 惡性腫瘤死因除外簡易生命表(續完)

民國112年

女性

| 年齡 X | 死亡機率 $q_x(-i)$ | 生存數 $l_x(-i)$ | 死亡數 $dx(-i)$ | 定 常 人 口 | | 平均餘命 $e_{ox}(-i)$ |
|---------|-------------------|------------------|-----------------|-----------|-----------|----------------------|
| | | | | $L_x(-i)$ | $T_x(-i)$ | |
| 40 | 0.00057 | 98644 | 56 | 98616 | 4709996 | 47.75 |
| 41 | 0.00060 | 98588 | 60 | 98558 | 4611381 | 46.77 |
| 42 | 0.00064 | 98528 | 63 | 98497 | 4512823 | 45.80 |
| 43 | 0.00067 | 98465 | 66 | 98432 | 4414326 | 44.83 |
| 44 | 0.00070 | 98399 | 69 | 98365 | 4315894 | 43.86 |
| 45 | 0.00071 | 98331 | 70 | 98296 | 4217529 | 42.89 |
| 46 | 0.00075 | 98261 | 74 | 98224 | 4119233 | 41.92 |
| 47 | 0.00081 | 98187 | 79 | 98147 | 4021010 | 40.95 |
| 48 | 0.00087 | 98107 | 86 | 98064 | 3922863 | 39.99 |
| 49 | 0.00095 | 98021 | 93 | 97975 | 3824799 | 39.02 |
| 50 | 0.00108 | 97928 | 105 | 97876 | 3726824 | 38.06 |
| 51 | 0.00116 | 97823 | 114 | 97766 | 3628948 | 37.10 |
| 52 | 0.00124 | 97709 | 121 | 97649 | 3531182 | 36.14 |
| 53 | 0.00132 | 97588 | 129 | 97524 | 3433533 | 35.18 |
| 54 | 0.00140 | 97459 | 136 | 97391 | 3336009 | 34.23 |
| 55 | 0.00145 | 97323 | 141 | 97252 | 3238618 | 33.28 |
| 56 | 0.00155 | 97181 | 150 | 97106 | 3141366 | 32.32 |
| 57 | 0.00166 | 97031 | 161 | 96950 | 3044260 | 31.37 |
| 58 | 0.00180 | 96870 | 175 | 96782 | 2947310 | 30.43 |
| 59 | 0.00197 | 96695 | 190 | 96600 | 2850527 | 29.48 |
| 60 | 0.00219 | 96505 | 212 | 96399 | 2753928 | 28.54 |
| 61 | 0.00241 | 96293 | 232 | 96177 | 2657529 | 27.60 |
| 62 | 0.00266 | 96061 | 256 | 95933 | 2561352 | 26.66 |
| 63 | 0.00295 | 95805 | 282 | 95664 | 2465419 | 25.73 |
| 64 | 0.00328 | 95523 | 313 | 95366 | 2369755 | 24.81 |
| 65 | 0.00367 | 95210 | 349 | 95035 | 2274389 | 23.89 |
| 66 | 0.00410 | 94860 | 389 | 94666 | 2179354 | 22.97 |
| 67 | 0.00460 | 94471 | 435 | 94254 | 2084688 | 22.07 |
| 68 | 0.00518 | 94036 | 488 | 93792 | 1990435 | 21.17 |
| 69 | 0.00586 | 93549 | 548 | 93274 | 1896642 | 20.27 |
| 70 | 0.00658 | 93000 | 612 | 92694 | 1803368 | 19.39 |
| 71 | 0.00753 | 92389 | 696 | 92041 | 1710673 | 18.52 |
| 72 | 0.00866 | 91693 | 794 | 91296 | 1618632 | 17.65 |
| 73 | 0.00998 | 90899 | 907 | 90446 | 1527336 | 16.80 |
| 74 | 0.01150 | 89993 | 1035 | 89475 | 1436890 | 15.97 |
| 75 | 0.01340 | 88958 | 1192 | 88361 | 1347415 | 15.15 |
| 76 | 0.01531 | 87765 | 1344 | 87093 | 1259054 | 14.35 |
| 77 | 0.01743 | 86421 | 1506 | 85668 | 1171960 | 13.56 |
| 78 | 0.01977 | 84915 | 1678 | 84076 | 1086292 | 12.79 |
| 79 | 0.02236 | 83237 | 1861 | 82306 | 1002216 | 12.04 |
| 80 | 0.02522 | 81376 | 2052 | 80350 | 919909 | 11.30 |
| 81 | 0.02838 | 79324 | 2251 | 78198 | 839559 | 10.58 |
| 82 | 0.03188 | 77072 | 2457 | 75844 | 761361 | 9.88 |
| 83 | 0.03575 | 74615 | 2667 | 73282 | 685517 | 9.19 |
| 84 | 0.04002 | 71948 | 2879 | 70508 | 612236 | 8.51 |
| 85+ | 1.00000 | 69069 | 69069 | 541727 | 541727 | 7.84 |

表25 心臟疾病死因除外簡易生命表
民國112年

全體

| 年齡 X | 死亡機率 $q_x(-i)$ | 生存數 $l_x(-i)$ | 死亡數 $d_x(-i)$ | 定 常 人 口 | | 平均餘命 $e_{ox}(-i)$ |
|---------|-------------------|------------------|------------------|-----------|-----------|----------------------|
| | | | | $L_x(-i)$ | $T_x(-i)$ | |
| 0M | 0.00285 | 100000 | 285 | 8321 | 8165423 | 81.65 |
| 1M | 0.00028 | 99715 | 28 | 8308 | 8157102 | 81.80 |
| 2M | 0.00026 | 99688 | 26 | 8306 | 8148793 | 81.74 |
| 3M | 0.00043 | 99662 | 43 | 24910 | 8140487 | 81.68 |
| 6M | 0.00043 | 99619 | 43 | 49799 | 8115577 | 81.47 |
| 0 | 0.00424 | 100000 | 424 | 99645 | 8165423 | 81.65 |
| 1 | 0.00030 | 99576 | 30 | 99561 | 8065778 | 81.00 |
| 2 | 0.00020 | 99546 | 20 | 99536 | 7966217 | 80.03 |
| 3 | 0.00014 | 99526 | 14 | 99519 | 7866680 | 79.04 |
| 4 | 0.00012 | 99512 | 12 | 99506 | 7767161 | 78.05 |
| 5 | 0.00012 | 99500 | 12 | 99494 | 7667655 | 77.06 |
| 6 | 0.00011 | 99488 | 11 | 99483 | 7568161 | 76.07 |
| 7 | 0.00010 | 99478 | 10 | 99473 | 7468678 | 75.08 |
| 8 | 0.00009 | 99468 | 9 | 99463 | 7369205 | 74.09 |
| 9 | 0.00009 | 99458 | 9 | 99454 | 7269742 | 73.09 |
| 10 | 0.00010 | 99449 | 10 | 99444 | 7170288 | 72.10 |
| 11 | 0.00011 | 99439 | 11 | 99434 | 7070844 | 71.11 |
| 12 | 0.00014 | 99428 | 14 | 99421 | 6971410 | 70.12 |
| 13 | 0.00017 | 99415 | 17 | 99406 | 6871989 | 69.12 |
| 14 | 0.00021 | 99398 | 21 | 99388 | 6772583 | 68.14 |
| 15 | 0.00027 | 99377 | 27 | 99364 | 6673195 | 67.15 |
| 16 | 0.00032 | 99350 | 32 | 99334 | 6573831 | 66.17 |
| 17 | 0.00036 | 99319 | 36 | 99301 | 6474497 | 65.19 |
| 18 | 0.00040 | 99283 | 39 | 99263 | 6375196 | 64.21 |
| 19 | 0.00043 | 99244 | 42 | 99222 | 6275933 | 63.24 |
| 20 | 0.00045 | 99201 | 45 | 99179 | 6176711 | 62.26 |
| 21 | 0.00047 | 99156 | 47 | 99133 | 6077532 | 61.29 |
| 22 | 0.00049 | 99109 | 49 | 99085 | 5978399 | 60.32 |
| 23 | 0.00050 | 99061 | 50 | 99036 | 5879314 | 59.35 |
| 24 | 0.00051 | 99011 | 50 | 98986 | 5780278 | 58.38 |
| 25 | 0.00051 | 98961 | 51 | 98935 | 5681292 | 57.41 |
| 26 | 0.00051 | 98910 | 51 | 98885 | 5582357 | 56.44 |
| 27 | 0.00052 | 98859 | 51 | 98834 | 5483472 | 55.47 |
| 28 | 0.00052 | 98808 | 51 | 98783 | 5384639 | 54.50 |
| 29 | 0.00053 | 98757 | 52 | 98731 | 5285856 | 53.52 |
| 30 | 0.00053 | 98705 | 52 | 98679 | 5187125 | 52.55 |
| 31 | 0.00055 | 98653 | 54 | 98626 | 5088446 | 51.58 |
| 32 | 0.00058 | 98599 | 57 | 98570 | 4989820 | 50.61 |
| 33 | 0.00062 | 98542 | 62 | 98511 | 4891250 | 49.64 |
| 34 | 0.00068 | 98480 | 67 | 98446 | 4792739 | 48.67 |
| 35 | 0.00076 | 98413 | 75 | 98375 | 4694293 | 47.70 |
| 36 | 0.00084 | 98338 | 83 | 98296 | 4595918 | 46.74 |
| 37 | 0.00094 | 98255 | 92 | 98209 | 4497621 | 45.77 |
| 38 | 0.00104 | 98163 | 102 | 98112 | 4399412 | 44.82 |
| 39 | 0.00116 | 98061 | 114 | 98004 | 4301300 | 43.86 |

表25 心臟疾病死因除外簡易生命表(續1)

民國112年

全體

| 年齡 X | 死亡機率 $q_x(-i)$ | 生存數 $l_x(-i)$ | 死亡數 $dx(-i)$ | 定 常 人 口 | | 平均餘命 $e_{ox}(-i)$ |
|---------|-------------------|------------------|-----------------|-----------|-----------|----------------------|
| | | | | $L_x(-i)$ | $T_x(-i)$ | |
| 40 | 0.00129 | 97947 | 126 | 97884 | 4203297 | 42.91 |
| 41 | 0.00143 | 97821 | 140 | 97751 | 4105412 | 41.97 |
| 42 | 0.00158 | 97681 | 154 | 97604 | 4007661 | 41.03 |
| 43 | 0.00175 | 97527 | 171 | 97442 | 3910057 | 40.09 |
| 44 | 0.00193 | 97356 | 188 | 97262 | 3812616 | 39.16 |
| 45 | 0.00211 | 97169 | 205 | 97066 | 3715353 | 38.24 |
| 46 | 0.00233 | 96964 | 226 | 96851 | 3618287 | 37.32 |
| 47 | 0.00256 | 96738 | 248 | 96614 | 3521436 | 36.40 |
| 48 | 0.00282 | 96490 | 272 | 96354 | 3424822 | 35.49 |
| 49 | 0.00309 | 96218 | 298 | 96069 | 3328468 | 34.59 |
| 50 | 0.00342 | 95920 | 328 | 95756 | 3232399 | 33.70 |
| 51 | 0.00372 | 95592 | 356 | 95414 | 3136643 | 32.81 |
| 52 | 0.00402 | 95236 | 383 | 95045 | 3041229 | 31.93 |
| 53 | 0.00432 | 94853 | 410 | 94648 | 2946184 | 31.06 |
| 54 | 0.00463 | 94443 | 437 | 94225 | 2851535 | 30.19 |
| 55 | 0.00493 | 94006 | 463 | 93774 | 2757311 | 29.33 |
| 56 | 0.00526 | 93543 | 492 | 93297 | 2663536 | 28.47 |
| 57 | 0.00561 | 93051 | 522 | 92790 | 2570240 | 27.62 |
| 58 | 0.00598 | 92529 | 553 | 92253 | 2477449 | 26.77 |
| 59 | 0.00639 | 91976 | 587 | 91682 | 2385197 | 25.93 |
| 60 | 0.00685 | 91389 | 626 | 91076 | 2293515 | 25.10 |
| 61 | 0.00732 | 90763 | 665 | 90430 | 2202439 | 24.27 |
| 62 | 0.00784 | 90098 | 706 | 89745 | 2112009 | 23.44 |
| 63 | 0.00840 | 89392 | 751 | 89017 | 2022263 | 22.62 |
| 64 | 0.00903 | 88641 | 800 | 88241 | 1933247 | 21.81 |
| 65 | 0.00966 | 87841 | 849 | 87416 | 1845006 | 21.00 |
| 66 | 0.01047 | 86992 | 911 | 86536 | 1757590 | 20.20 |
| 67 | 0.01140 | 86081 | 982 | 85590 | 1671053 | 19.41 |
| 68 | 0.01246 | 85099 | 1061 | 84569 | 1585463 | 18.63 |
| 69 | 0.01366 | 84039 | 1148 | 83464 | 1500894 | 17.86 |
| 70 | 0.01507 | 82890 | 1249 | 82266 | 1417430 | 17.10 |
| 71 | 0.01655 | 81641 | 1351 | 80965 | 1335164 | 16.35 |
| 72 | 0.01816 | 80290 | 1458 | 79561 | 1254199 | 15.62 |
| 73 | 0.01991 | 78832 | 1570 | 78047 | 1174638 | 14.90 |
| 74 | 0.02181 | 77263 | 1685 | 76420 | 1096591 | 14.19 |
| 75 | 0.02389 | 75577 | 1806 | 74674 | 1020171 | 13.50 |
| 76 | 0.02612 | 73772 | 1927 | 72808 | 945496 | 12.82 |
| 77 | 0.02853 | 71845 | 2050 | 70820 | 872688 | 12.15 |
| 78 | 0.03115 | 69795 | 2174 | 68708 | 801869 | 11.49 |
| 79 | 0.03397 | 67621 | 2297 | 66472 | 733161 | 10.84 |
| 80 | 0.03702 | 65324 | 2418 | 64115 | 666689 | 10.21 |
| 81 | 0.04032 | 62905 | 2537 | 61637 | 602574 | 9.58 |
| 82 | 0.04389 | 60369 | 2650 | 59044 | 540937 | 8.96 |
| 83 | 0.04774 | 57719 | 2756 | 56341 | 481893 | 8.35 |
| 84 | 0.05191 | 54964 | 2853 | 53537 | 425552 | 7.74 |
| 85+ | 1.00000 | 52111 | 52111 | 372015 | 372015 | 7.14 |

表25 心臟疾病死因除外簡易生命表(續2)

民國112年

男性

| 年齡 X | 死亡機率 $q_x(-i)$ | 生存數 $l_x(-i)$ | 死亡數 $dx(-i)$ | 定 常 人 口 | | 平均餘命 $e_{ox}(-i)$ |
|---------|-------------------|------------------|-----------------|-----------|-----------|----------------------|
| | | | | $L_x(-i)$ | $T_x(-i)$ | |
| 0M | 0.00327 | 100000 | 327 | 8320 | 7839832 | 78.40 |
| 1M | 0.00029 | 99673 | 29 | 8305 | 7831512 | 78.57 |
| 2M | 0.00030 | 99645 | 30 | 8302 | 7823207 | 78.51 |
| 3M | 0.00040 | 99614 | 40 | 24899 | 7814905 | 78.45 |
| 6M | 0.00046 | 99574 | 45 | 49776 | 7790006 | 78.23 |
| 0 | 0.00471 | 100000 | 471 | 99602 | 7839832 | 78.40 |
| 1 | 0.00029 | 99529 | 29 | 99514 | 7740230 | 77.77 |
| 2 | 0.00023 | 99500 | 23 | 99488 | 7640716 | 76.79 |
| 3 | 0.00017 | 99477 | 17 | 99468 | 7541228 | 75.81 |
| 4 | 0.00017 | 99460 | 17 | 99451 | 7441760 | 74.82 |
| 5 | 0.00015 | 99443 | 15 | 99435 | 7342308 | 73.83 |
| 6 | 0.00013 | 99428 | 13 | 99422 | 7242873 | 72.85 |
| 7 | 0.00011 | 99415 | 11 | 99410 | 7143451 | 71.85 |
| 8 | 0.00010 | 99404 | 10 | 99399 | 7044042 | 70.86 |
| 9 | 0.00010 | 99394 | 10 | 99389 | 6944643 | 69.87 |
| 10 | 0.00010 | 99384 | 10 | 99379 | 6845254 | 68.88 |
| 11 | 0.00012 | 99374 | 12 | 99368 | 6745874 | 67.88 |
| 12 | 0.00015 | 99362 | 15 | 99355 | 6646506 | 66.89 |
| 13 | 0.00019 | 99347 | 19 | 99338 | 6547151 | 65.90 |
| 14 | 0.00024 | 99329 | 24 | 99317 | 6447814 | 64.91 |
| 15 | 0.00032 | 99305 | 32 | 99289 | 6348497 | 63.93 |
| 16 | 0.00038 | 99273 | 38 | 99254 | 6249208 | 62.95 |
| 17 | 0.00043 | 99235 | 43 | 99214 | 6149954 | 61.97 |
| 18 | 0.00049 | 99192 | 48 | 99168 | 6050740 | 61.00 |
| 19 | 0.00053 | 99144 | 53 | 99118 | 5951572 | 60.03 |
| 20 | 0.00058 | 99091 | 57 | 99062 | 5852454 | 59.06 |
| 21 | 0.00061 | 99034 | 61 | 99004 | 5753392 | 58.10 |
| 22 | 0.00064 | 98973 | 63 | 98942 | 5654388 | 57.13 |
| 23 | 0.00065 | 98910 | 64 | 98878 | 5555446 | 56.17 |
| 24 | 0.00066 | 98846 | 65 | 98813 | 5456568 | 55.20 |
| 25 | 0.00066 | 98781 | 65 | 98748 | 5357755 | 54.24 |
| 26 | 0.00066 | 98716 | 65 | 98683 | 5259007 | 53.27 |
| 27 | 0.00066 | 98651 | 65 | 98618 | 5160324 | 52.31 |
| 28 | 0.00066 | 98586 | 65 | 98553 | 5061706 | 51.34 |
| 29 | 0.00067 | 98520 | 66 | 98487 | 4963153 | 50.38 |
| 30 | 0.00068 | 98454 | 67 | 98421 | 4864666 | 49.41 |
| 31 | 0.00071 | 98387 | 69 | 98353 | 4766245 | 48.44 |
| 32 | 0.00075 | 98318 | 74 | 98281 | 4667892 | 47.48 |
| 33 | 0.00081 | 98244 | 80 | 98204 | 4569611 | 46.51 |
| 34 | 0.00089 | 98165 | 87 | 98121 | 4471407 | 45.55 |
| 35 | 0.00099 | 98077 | 98 | 98028 | 4373286 | 44.59 |
| 36 | 0.00111 | 97980 | 109 | 97925 | 4275258 | 43.63 |
| 37 | 0.00124 | 97871 | 122 | 97810 | 4177332 | 42.68 |
| 38 | 0.00140 | 97749 | 136 | 97681 | 4079522 | 41.73 |
| 39 | 0.00157 | 97613 | 153 | 97536 | 3981841 | 40.79 |

表25 心臟疾病死因除外簡易生命表(續3)

民國112年

男性

| 年齡 X | 死亡機率 $q_x(-i)$ | 生存數 $l_x(-i)$ | 死亡數 $dx(-i)$ | 定 常 人 口 | | 平均餘命 $e_{ox}(-i)$ |
|---------|-------------------|------------------|-----------------|-----------|-----------|----------------------|
| | | | | $L_x(-i)$ | $T_x(-i)$ | |
| 40 | 0.00176 | 97460 | 171 | 97374 | 3884305 | 39.86 |
| 41 | 0.00197 | 97288 | 192 | 97192 | 3786931 | 38.92 |
| 42 | 0.00221 | 97097 | 214 | 96990 | 3689739 | 38.00 |
| 43 | 0.00246 | 96882 | 239 | 96763 | 3592749 | 37.08 |
| 44 | 0.00274 | 96644 | 265 | 96511 | 3495986 | 36.17 |
| 45 | 0.00304 | 96379 | 293 | 96233 | 3399475 | 35.27 |
| 46 | 0.00336 | 96086 | 323 | 95925 | 3303242 | 34.38 |
| 47 | 0.00371 | 95763 | 355 | 95586 | 3207317 | 33.49 |
| 48 | 0.00408 | 95408 | 389 | 95214 | 3111731 | 32.61 |
| 49 | 0.00447 | 95019 | 425 | 94807 | 3016517 | 31.75 |
| 50 | 0.00491 | 94595 | 465 | 94362 | 2921710 | 30.89 |
| 51 | 0.00533 | 94130 | 502 | 93879 | 2827348 | 30.04 |
| 52 | 0.00575 | 93628 | 539 | 93359 | 2733469 | 29.19 |
| 53 | 0.00619 | 93090 | 576 | 92802 | 2640110 | 28.36 |
| 54 | 0.00663 | 92514 | 613 | 92207 | 2547308 | 27.53 |
| 55 | 0.00706 | 91900 | 649 | 91576 | 2455101 | 26.71 |
| 56 | 0.00754 | 91251 | 688 | 90907 | 2363526 | 25.90 |
| 57 | 0.00806 | 90563 | 730 | 90198 | 2272619 | 25.09 |
| 58 | 0.00861 | 89833 | 773 | 89447 | 2182421 | 24.29 |
| 59 | 0.00920 | 89060 | 819 | 88650 | 2092974 | 23.50 |
| 60 | 0.00989 | 88241 | 873 | 87805 | 2004324 | 22.71 |
| 61 | 0.01056 | 87368 | 922 | 86907 | 1916519 | 21.94 |
| 62 | 0.01126 | 86446 | 974 | 85959 | 1829612 | 21.16 |
| 63 | 0.01202 | 85472 | 1028 | 84958 | 1743653 | 20.40 |
| 64 | 0.01285 | 84444 | 1085 | 83902 | 1658695 | 19.64 |
| 65 | 0.01364 | 83360 | 1137 | 82791 | 1574793 | 18.89 |
| 66 | 0.01468 | 82222 | 1207 | 81619 | 1492002 | 18.15 |
| 67 | 0.01586 | 81015 | 1285 | 80373 | 1410383 | 17.41 |
| 68 | 0.01721 | 79730 | 1372 | 79044 | 1330010 | 16.68 |
| 69 | 0.01873 | 78358 | 1468 | 77624 | 1250966 | 15.96 |
| 70 | 0.02050 | 76890 | 1576 | 76102 | 1173342 | 15.26 |
| 71 | 0.02236 | 75314 | 1684 | 74473 | 1097239 | 14.57 |
| 72 | 0.02438 | 73631 | 1795 | 72733 | 1022767 | 13.89 |
| 73 | 0.02659 | 71835 | 1910 | 70880 | 950034 | 13.23 |
| 74 | 0.02897 | 69926 | 2026 | 68913 | 879153 | 12.57 |
| 75 | 0.03158 | 67900 | 2144 | 66828 | 810241 | 11.93 |
| 76 | 0.03433 | 65756 | 2258 | 64627 | 743413 | 11.31 |
| 77 | 0.03729 | 63498 | 2368 | 62314 | 678786 | 10.69 |
| 78 | 0.04045 | 61130 | 2473 | 59894 | 616472 | 10.08 |
| 79 | 0.04385 | 58657 | 2572 | 57371 | 556578 | 9.49 |
| 80 | 0.04750 | 56085 | 2664 | 54753 | 499207 | 8.90 |
| 81 | 0.05140 | 53421 | 2746 | 52048 | 444453 | 8.32 |
| 82 | 0.05559 | 50675 | 2817 | 49267 | 392405 | 7.74 |
| 83 | 0.06007 | 47859 | 2875 | 46421 | 343138 | 7.17 |
| 84 | 0.06487 | 44984 | 2918 | 43525 | 296717 | 6.60 |
| 85+ | 1.00000 | 42065 | 42065 | 253192 | 253192 | 6.02 |

表25 心臟疾病死因除外簡易生命表(續4)

民國112年

女性

| 年齡 X | 死亡機率 $q_x(-i)$ | 生存數 $l_x(-i)$ | 死亡數 $dx(-i)$ | 定 常 人 口 | | 平均餘命 $e_{ox}(-i)$ |
|---------|-------------------|------------------|-----------------|-----------|-----------|----------------------|
| | | | | $L_x(-i)$ | $T_x(-i)$ | |
| 0M | 0.00239 | 100000 | 239 | 8323 | 8509441 | 85.09 |
| 1M | 0.00026 | 99761 | 26 | 8312 | 8501117 | 85.22 |
| 2M | 0.00022 | 99734 | 22 | 8310 | 8492805 | 85.15 |
| 3M | 0.00046 | 99713 | 46 | 24922 | 8484495 | 85.09 |
| 6M | 0.00040 | 99667 | 40 | 49823 | 8459572 | 84.88 |
| 0 | 0.00373 | 100000 | 373 | 99692 | 8509441 | 85.09 |
| 1 | 0.00030 | 99627 | 30 | 99612 | 8409749 | 84.41 |
| 2 | 0.00017 | 99597 | 17 | 99589 | 8310137 | 83.44 |
| 3 | 0.00011 | 99580 | 11 | 99575 | 8210548 | 82.45 |
| 4 | 0.00007 | 99569 | 7 | 99566 | 8110974 | 81.46 |
| 5 | 0.00008 | 99562 | 8 | 99558 | 8011408 | 80.47 |
| 6 | 0.00009 | 99554 | 9 | 99550 | 7911850 | 79.47 |
| 7 | 0.00009 | 99545 | 9 | 99541 | 7812300 | 78.48 |
| 8 | 0.00009 | 99537 | 9 | 99533 | 7712759 | 77.49 |
| 9 | 0.00009 | 99528 | 9 | 99524 | 7613227 | 76.49 |
| 10 | 0.00009 | 99519 | 9 | 99515 | 7513703 | 75.50 |
| 11 | 0.00011 | 99510 | 11 | 99505 | 7414188 | 74.51 |
| 12 | 0.00012 | 99499 | 12 | 99493 | 7314683 | 73.51 |
| 13 | 0.00014 | 99487 | 14 | 99480 | 7215190 | 72.52 |
| 14 | 0.00017 | 99473 | 17 | 99464 | 7115710 | 71.53 |
| 15 | 0.00022 | 99456 | 22 | 99445 | 7016245 | 70.55 |
| 16 | 0.00025 | 99434 | 25 | 99421 | 6916801 | 69.56 |
| 17 | 0.00028 | 99409 | 27 | 99395 | 6817379 | 68.58 |
| 18 | 0.00030 | 99381 | 29 | 99367 | 6717984 | 67.60 |
| 19 | 0.00031 | 99352 | 31 | 99336 | 6618618 | 66.62 |
| 20 | 0.00031 | 99321 | 31 | 99305 | 6519281 | 65.64 |
| 21 | 0.00032 | 99290 | 32 | 99273 | 6419976 | 64.66 |
| 22 | 0.00033 | 99257 | 33 | 99241 | 6320703 | 63.68 |
| 23 | 0.00034 | 99225 | 34 | 99208 | 6221462 | 62.70 |
| 24 | 0.00034 | 99191 | 34 | 99174 | 6122254 | 61.72 |
| 25 | 0.00035 | 99157 | 35 | 99139 | 6023080 | 60.74 |
| 26 | 0.00036 | 99122 | 36 | 99104 | 5923940 | 59.76 |
| 27 | 0.00036 | 99086 | 36 | 99068 | 5824836 | 58.79 |
| 28 | 0.00037 | 99050 | 36 | 99032 | 5725768 | 57.81 |
| 29 | 0.00037 | 99014 | 37 | 98996 | 5626736 | 56.83 |
| 30 | 0.00036 | 98978 | 36 | 98959 | 5527740 | 55.85 |
| 31 | 0.00038 | 98941 | 37 | 98923 | 5428781 | 54.87 |
| 32 | 0.00040 | 98904 | 39 | 98884 | 5329858 | 53.89 |
| 33 | 0.00043 | 98865 | 42 | 98844 | 5230973 | 52.91 |
| 34 | 0.00046 | 98823 | 46 | 98800 | 5132130 | 51.93 |
| 35 | 0.00052 | 98777 | 51 | 98751 | 5033330 | 50.96 |
| 36 | 0.00057 | 98726 | 56 | 98697 | 4934579 | 49.98 |
| 37 | 0.00063 | 98669 | 62 | 98639 | 4835881 | 49.01 |
| 38 | 0.00069 | 98608 | 68 | 98574 | 4737243 | 48.04 |
| 39 | 0.00075 | 98540 | 74 | 98503 | 4638669 | 47.07 |

表25 心臟疾病死因除外簡易生命表(續完)

民國112年

女性

| 年齡 X | 死亡機率 $q_x(-i)$ | 生存數 $l_x(-i)$ | 死亡數 $dx(-i)$ | 定 常 人 口 | | 平均餘命 $e_{ox}(-i)$ |
|---------|-------------------|------------------|-----------------|-----------|-----------|----------------------|
| | | | | $L_x(-i)$ | $T_x(-i)$ | |
| 40 | 0.00082 | 98466 | 81 | 98426 | 4540166 | 46.11 |
| 41 | 0.00090 | 98385 | 88 | 98341 | 4441740 | 45.15 |
| 42 | 0.00097 | 98297 | 96 | 98249 | 4343399 | 44.19 |
| 43 | 0.00106 | 98201 | 104 | 98149 | 4245150 | 43.23 |
| 44 | 0.00115 | 98097 | 112 | 98041 | 4147001 | 42.27 |
| 45 | 0.00122 | 97985 | 119 | 97925 | 4048960 | 41.32 |
| 46 | 0.00133 | 97865 | 130 | 97800 | 3951035 | 40.37 |
| 47 | 0.00147 | 97735 | 143 | 97663 | 3853235 | 39.43 |
| 48 | 0.00161 | 97592 | 158 | 97513 | 3755571 | 38.48 |
| 49 | 0.00178 | 97434 | 174 | 97347 | 3658059 | 37.54 |
| 50 | 0.00200 | 97261 | 195 | 97163 | 3560711 | 36.61 |
| 51 | 0.00219 | 97066 | 212 | 96960 | 3463548 | 35.68 |
| 52 | 0.00236 | 96854 | 229 | 96739 | 3366588 | 34.76 |
| 53 | 0.00254 | 96625 | 246 | 96502 | 3269849 | 33.84 |
| 54 | 0.00272 | 96379 | 262 | 96248 | 3173348 | 32.93 |
| 55 | 0.00288 | 96117 | 277 | 95979 | 3077099 | 32.01 |
| 56 | 0.00307 | 95840 | 294 | 95693 | 2981121 | 31.11 |
| 57 | 0.00327 | 95546 | 312 | 95390 | 2885428 | 30.20 |
| 58 | 0.00348 | 95234 | 331 | 95068 | 2790038 | 29.30 |
| 59 | 0.00372 | 94903 | 353 | 94726 | 2694970 | 28.40 |
| 60 | 0.00398 | 94550 | 376 | 94362 | 2600243 | 27.50 |
| 61 | 0.00428 | 94174 | 403 | 93972 | 2505882 | 26.61 |
| 62 | 0.00463 | 93770 | 434 | 93553 | 2411910 | 25.72 |
| 63 | 0.00503 | 93336 | 470 | 93101 | 2318357 | 24.84 |
| 64 | 0.00549 | 92866 | 510 | 92611 | 2225256 | 23.96 |
| 65 | 0.00600 | 92356 | 554 | 92079 | 2132644 | 23.09 |
| 66 | 0.00662 | 91802 | 608 | 91498 | 2040565 | 22.23 |
| 67 | 0.00734 | 91194 | 670 | 90859 | 1949067 | 21.37 |
| 68 | 0.00817 | 90524 | 739 | 90155 | 1858208 | 20.53 |
| 69 | 0.00910 | 89785 | 817 | 89377 | 1768053 | 19.69 |
| 70 | 0.01022 | 88968 | 909 | 88513 | 1678677 | 18.87 |
| 71 | 0.01138 | 88059 | 1003 | 87558 | 1590163 | 18.06 |
| 72 | 0.01267 | 87056 | 1103 | 86505 | 1502605 | 17.26 |
| 73 | 0.01409 | 85953 | 1211 | 85348 | 1416101 | 16.48 |
| 74 | 0.01565 | 84742 | 1326 | 84079 | 1330753 | 15.70 |
| 75 | 0.01736 | 83416 | 1448 | 82692 | 1246674 | 14.95 |
| 76 | 0.01926 | 81968 | 1578 | 81179 | 1163981 | 14.20 |
| 77 | 0.02135 | 80390 | 1717 | 79532 | 1082802 | 13.47 |
| 78 | 0.02367 | 78673 | 1862 | 77742 | 1003270 | 12.75 |
| 79 | 0.02622 | 76811 | 2014 | 75804 | 925528 | 12.05 |
| 80 | 0.02904 | 74797 | 2172 | 73712 | 849723 | 11.36 |
| 81 | 0.03214 | 72626 | 2334 | 71458 | 776012 | 10.69 |
| 82 | 0.03557 | 70291 | 2500 | 69041 | 704554 | 10.02 |
| 83 | 0.03934 | 67791 | 2667 | 66458 | 635512 | 9.37 |
| 84 | 0.04350 | 65124 | 2833 | 63708 | 569055 | 8.74 |
| 85+ | 1.00000 | 62291 | 62291 | 505347 | 505347 | 8.11 |

表26 肺炎死因除外簡易生命表
民國112年

全體

| 年齡 X | 死亡機率 $q_x(-i)$ | 生存數 $l_x(-i)$ | 死亡數 $d_x(-i)$ | 定 常 人 口 | | 平均餘命 $e_{ox}(-i)$ |
|---------|-------------------|------------------|------------------|-----------|-----------|----------------------|
| | | | | $L_x(-i)$ | $T_x(-i)$ | |
| 0M | 0.00285 | 100000 | 285 | 8321 | 8116984 | 81.17 |
| 1M | 0.00028 | 99715 | 28 | 8308 | 8108663 | 81.32 |
| 2M | 0.00026 | 99687 | 26 | 8306 | 8100354 | 81.26 |
| 3M | 0.00040 | 99661 | 40 | 24910 | 8092048 | 81.20 |
| 6M | 0.00043 | 99621 | 43 | 49800 | 8067138 | 80.98 |
| 0 | 0.00422 | 100000 | 422 | 99646 | 8116984 | 81.17 |
| 1 | 0.00029 | 99578 | 29 | 99564 | 8017338 | 80.51 |
| 2 | 0.00019 | 99549 | 19 | 99540 | 7917774 | 79.54 |
| 3 | 0.00016 | 99530 | 16 | 99522 | 7818234 | 78.55 |
| 4 | 0.00013 | 99514 | 13 | 99507 | 7718712 | 77.56 |
| 5 | 0.00012 | 99501 | 12 | 99495 | 7619205 | 76.57 |
| 6 | 0.00011 | 99489 | 11 | 99483 | 7519710 | 75.58 |
| 7 | 0.00010 | 99478 | 10 | 99473 | 7420227 | 74.59 |
| 8 | 0.00009 | 99468 | 9 | 99463 | 7320754 | 73.60 |
| 9 | 0.00010 | 99458 | 9 | 99454 | 7221291 | 72.61 |
| 10 | 0.00010 | 99449 | 10 | 99444 | 7121838 | 71.61 |
| 11 | 0.00012 | 99439 | 12 | 99433 | 7022394 | 70.62 |
| 12 | 0.00014 | 99427 | 14 | 99420 | 6922961 | 69.63 |
| 13 | 0.00018 | 99413 | 18 | 99404 | 6823541 | 68.64 |
| 14 | 0.00022 | 99395 | 22 | 99384 | 6724137 | 67.65 |
| 15 | 0.00027 | 99373 | 27 | 99360 | 6624753 | 66.67 |
| 16 | 0.00032 | 99346 | 32 | 99330 | 6525393 | 65.68 |
| 17 | 0.00037 | 99314 | 36 | 99296 | 6426064 | 64.70 |
| 18 | 0.00040 | 99277 | 40 | 99257 | 6326768 | 63.73 |
| 19 | 0.00044 | 99237 | 43 | 99215 | 6227511 | 62.75 |
| 20 | 0.00047 | 99194 | 46 | 99171 | 6128295 | 61.78 |
| 21 | 0.00049 | 99148 | 48 | 99123 | 6029125 | 60.81 |
| 22 | 0.00051 | 99099 | 50 | 99074 | 5930001 | 59.84 |
| 23 | 0.00052 | 99049 | 51 | 99024 | 5830927 | 58.87 |
| 24 | 0.00053 | 98998 | 52 | 98972 | 5731903 | 57.90 |
| 25 | 0.00053 | 98946 | 52 | 98920 | 5632932 | 56.93 |
| 26 | 0.00053 | 98894 | 53 | 98867 | 5534012 | 55.96 |
| 27 | 0.00054 | 98841 | 53 | 98814 | 5435145 | 54.99 |
| 28 | 0.00055 | 98788 | 54 | 98761 | 5336330 | 54.02 |
| 29 | 0.00056 | 98734 | 55 | 98706 | 5237570 | 53.05 |
| 30 | 0.00057 | 98679 | 56 | 98651 | 5138864 | 52.08 |
| 31 | 0.00060 | 98623 | 59 | 98593 | 5040213 | 51.11 |
| 32 | 0.00063 | 98564 | 63 | 98533 | 4941620 | 50.14 |
| 33 | 0.00069 | 98501 | 68 | 98467 | 4843087 | 49.17 |
| 34 | 0.00075 | 98434 | 74 | 98397 | 4744620 | 48.20 |
| 35 | 0.00084 | 98360 | 83 | 98318 | 4646223 | 47.24 |
| 36 | 0.00093 | 98277 | 91 | 98231 | 4547905 | 46.28 |
| 37 | 0.00103 | 98186 | 102 | 98135 | 4449674 | 45.32 |
| 38 | 0.00115 | 98084 | 113 | 98028 | 4351539 | 44.37 |
| 39 | 0.00128 | 97971 | 125 | 97908 | 4253511 | 43.42 |

表26 肺炎死因除外簡易生命表(續1)

民國112年

全體

| 年齡 X | 死亡機率 $q_x(-i)$ | 生存數 $l_x(-i)$ | 死亡數 $dx(-i)$ | 定 常 人 口 | | 平均餘命 $e_{ox}(-i)$ |
|---------|-------------------|------------------|-----------------|-----------|-----------|----------------------|
| | | | | $L_x(-i)$ | $T_x(-i)$ | |
| 40 | 0.00142 | 97846 | 139 | 97776 | 4155603 | 42.47 |
| 41 | 0.00158 | 97706 | 154 | 97629 | 4057827 | 41.53 |
| 42 | 0.00175 | 97552 | 171 | 97466 | 3960198 | 40.60 |
| 43 | 0.00194 | 97381 | 189 | 97287 | 3862732 | 39.67 |
| 44 | 0.00214 | 97192 | 208 | 97088 | 3765445 | 38.74 |
| 45 | 0.00234 | 96984 | 227 | 96871 | 3668357 | 37.82 |
| 46 | 0.00258 | 96758 | 249 | 96633 | 3571486 | 36.91 |
| 47 | 0.00284 | 96508 | 274 | 96371 | 3474853 | 36.01 |
| 48 | 0.00312 | 96234 | 300 | 96084 | 3378482 | 35.11 |
| 49 | 0.00342 | 95934 | 328 | 95770 | 3282398 | 34.22 |
| 50 | 0.00378 | 95606 | 362 | 95425 | 3186628 | 33.33 |
| 51 | 0.00411 | 95244 | 391 | 95049 | 3091202 | 32.46 |
| 52 | 0.00443 | 94853 | 420 | 94643 | 2996154 | 31.59 |
| 53 | 0.00475 | 94433 | 448 | 94209 | 2901510 | 30.73 |
| 54 | 0.00507 | 93985 | 476 | 93747 | 2807301 | 29.87 |
| 55 | 0.00537 | 93509 | 502 | 93258 | 2713554 | 29.02 |
| 56 | 0.00571 | 93007 | 531 | 92742 | 2620296 | 28.17 |
| 57 | 0.00608 | 92476 | 562 | 92195 | 2527554 | 27.33 |
| 58 | 0.00648 | 91914 | 596 | 91616 | 2435360 | 26.50 |
| 59 | 0.00691 | 91318 | 631 | 91003 | 2343744 | 25.67 |
| 60 | 0.00742 | 90687 | 673 | 90351 | 2252741 | 24.84 |
| 61 | 0.00792 | 90014 | 713 | 89658 | 2162390 | 24.02 |
| 62 | 0.00846 | 89301 | 755 | 88924 | 2072733 | 23.21 |
| 63 | 0.00904 | 88546 | 801 | 88146 | 1983809 | 22.40 |
| 64 | 0.00968 | 87745 | 850 | 87321 | 1895663 | 21.60 |
| 65 | 0.01030 | 86896 | 895 | 86448 | 1808343 | 20.81 |
| 66 | 0.01113 | 86000 | 957 | 85522 | 1721895 | 20.02 |
| 67 | 0.01209 | 85043 | 1028 | 84529 | 1636373 | 19.24 |
| 68 | 0.01319 | 84015 | 1108 | 83461 | 1551844 | 18.47 |
| 69 | 0.01443 | 82907 | 1196 | 82309 | 1468383 | 17.71 |
| 70 | 0.01593 | 81711 | 1301 | 81060 | 1386074 | 16.96 |
| 71 | 0.01744 | 80410 | 1402 | 79709 | 1305014 | 16.23 |
| 72 | 0.01907 | 79008 | 1507 | 78254 | 1225305 | 15.51 |
| 73 | 0.02083 | 77501 | 1615 | 76694 | 1147051 | 14.80 |
| 74 | 0.02274 | 75887 | 1725 | 75024 | 1070357 | 14.10 |
| 75 | 0.02476 | 74161 | 1836 | 73243 | 995333 | 13.42 |
| 76 | 0.02699 | 72325 | 1952 | 71349 | 922090 | 12.75 |
| 77 | 0.02941 | 70373 | 2070 | 69338 | 850741 | 12.09 |
| 78 | 0.03203 | 68304 | 2188 | 67210 | 781402 | 11.44 |
| 79 | 0.03488 | 66116 | 2306 | 64963 | 714192 | 10.80 |
| 80 | 0.03796 | 63810 | 2422 | 62599 | 649230 | 10.17 |
| 81 | 0.04130 | 61388 | 2535 | 60120 | 586631 | 9.56 |
| 82 | 0.04492 | 58852 | 2644 | 57530 | 526511 | 8.95 |
| 83 | 0.04884 | 56208 | 2745 | 54836 | 468981 | 8.34 |
| 84 | 0.05309 | 53463 | 2838 | 52044 | 414145 | 7.75 |
| 85+ | 1.00000 | 50625 | 50625 | 362101 | 362101 | 7.15 |

表26 肺炎死因除外簡易生命表(續2)

民國112年

男性

| 年齡 X | 死亡機率 $q_x(-i)$ | 生存數 $l_x(-i)$ | 死亡數 $dx(-i)$ | 定 常 人 口 | | 平均餘命 $e_{ox}(-i)$ |
|---------|-------------------|------------------|-----------------|-----------|-----------|----------------------|
| | | | | $L_x(-i)$ | $T_x(-i)$ | |
| 0M | 0.00327 | 100000 | 327 | 8320 | 7786470 | 77.86 |
| 1M | 0.00030 | 99673 | 30 | 8305 | 7778150 | 78.04 |
| 2M | 0.00029 | 99643 | 29 | 8302 | 7769846 | 77.98 |
| 3M | 0.00037 | 99614 | 37 | 24899 | 7761543 | 77.92 |
| 6M | 0.00046 | 99577 | 45 | 49777 | 7736644 | 77.69 |
| 0 | 0.00468 | 100000 | 468 | 99603 | 7786470 | 77.86 |
| 1 | 0.00027 | 99532 | 27 | 99518 | 7686867 | 77.23 |
| 2 | 0.00022 | 99505 | 22 | 99494 | 7587349 | 76.25 |
| 3 | 0.00021 | 99483 | 21 | 99473 | 7487854 | 75.27 |
| 4 | 0.00018 | 99463 | 18 | 99454 | 7388382 | 74.28 |
| 5 | 0.00015 | 99445 | 15 | 99437 | 7288928 | 73.30 |
| 6 | 0.00013 | 99429 | 13 | 99423 | 7189491 | 72.31 |
| 7 | 0.00011 | 99416 | 11 | 99411 | 7090068 | 71.32 |
| 8 | 0.00010 | 99405 | 10 | 99400 | 6990657 | 70.32 |
| 9 | 0.00010 | 99395 | 10 | 99390 | 6891257 | 69.33 |
| 10 | 0.00011 | 99385 | 11 | 99380 | 6791867 | 68.34 |
| 11 | 0.00012 | 99375 | 12 | 99368 | 6692487 | 67.35 |
| 12 | 0.00016 | 99362 | 15 | 99354 | 6593119 | 66.35 |
| 13 | 0.00020 | 99347 | 20 | 99337 | 6493764 | 65.36 |
| 14 | 0.00026 | 99327 | 26 | 99314 | 6394428 | 64.38 |
| 15 | 0.00032 | 99301 | 32 | 99285 | 6295114 | 63.39 |
| 16 | 0.00039 | 99269 | 38 | 99250 | 6195828 | 62.41 |
| 17 | 0.00045 | 99231 | 44 | 99209 | 6096578 | 61.44 |
| 18 | 0.00050 | 99187 | 49 | 99162 | 5997369 | 60.47 |
| 19 | 0.00055 | 99137 | 54 | 99110 | 5898207 | 59.50 |
| 20 | 0.00059 | 99083 | 59 | 99054 | 5799097 | 58.53 |
| 21 | 0.00063 | 99024 | 62 | 98993 | 5700044 | 57.56 |
| 22 | 0.00065 | 98962 | 65 | 98930 | 5601050 | 56.60 |
| 23 | 0.00067 | 98898 | 66 | 98865 | 5502120 | 55.63 |
| 24 | 0.00068 | 98831 | 68 | 98798 | 5403255 | 54.67 |
| 25 | 0.00068 | 98764 | 68 | 98730 | 5304458 | 53.71 |
| 26 | 0.00069 | 98696 | 68 | 98662 | 5205728 | 52.74 |
| 27 | 0.00070 | 98628 | 69 | 98594 | 5107065 | 51.78 |
| 28 | 0.00071 | 98559 | 70 | 98525 | 5008472 | 50.82 |
| 29 | 0.00072 | 98490 | 71 | 98454 | 4909947 | 49.85 |
| 30 | 0.00074 | 98418 | 73 | 98382 | 4811493 | 48.89 |
| 31 | 0.00078 | 98346 | 76 | 98308 | 4713111 | 47.92 |
| 32 | 0.00083 | 98270 | 82 | 98229 | 4614803 | 46.96 |
| 33 | 0.00090 | 98188 | 89 | 98144 | 4516575 | 46.00 |
| 34 | 0.00099 | 98099 | 97 | 98051 | 4418431 | 45.04 |
| 35 | 0.00111 | 98002 | 109 | 97947 | 4320380 | 44.08 |
| 36 | 0.00125 | 97893 | 122 | 97832 | 4222433 | 43.13 |
| 37 | 0.00140 | 97771 | 137 | 97703 | 4124601 | 42.19 |
| 38 | 0.00158 | 97634 | 154 | 97557 | 4026898 | 41.24 |
| 39 | 0.00177 | 97480 | 173 | 97394 | 3929341 | 40.31 |

表26 肺炎死因除外簡易生命表(續3)

民國112年

男性

| 年齡 X | 死亡機率 $q_x(-i)$ | 生存數 $l_x(-i)$ | 死亡數 $dx(-i)$ | 定 常 人 口 | | 平均餘命 $e_{ox}(-i)$ |
|---------|-------------------|------------------|-----------------|-----------|-----------|----------------------|
| | | | | $L_x(-i)$ | $T_x(-i)$ | |
| 40 | 0.00199 | 97308 | 194 | 97211 | 3831947 | 39.38 |
| 41 | 0.00224 | 97114 | 217 | 97005 | 3734736 | 38.46 |
| 42 | 0.00250 | 96896 | 243 | 96775 | 3637731 | 37.54 |
| 43 | 0.00279 | 96654 | 270 | 96519 | 3540956 | 36.64 |
| 44 | 0.00310 | 96384 | 299 | 96234 | 3444438 | 35.74 |
| 45 | 0.00343 | 96084 | 330 | 95920 | 3348203 | 34.85 |
| 46 | 0.00379 | 95755 | 363 | 95573 | 3252284 | 33.96 |
| 47 | 0.00418 | 95392 | 399 | 95192 | 3156711 | 33.09 |
| 48 | 0.00459 | 94993 | 436 | 94775 | 3061518 | 32.23 |
| 49 | 0.00502 | 94557 | 475 | 94320 | 2966743 | 31.38 |
| 50 | 0.00552 | 94082 | 519 | 93823 | 2872423 | 30.53 |
| 51 | 0.00597 | 93563 | 559 | 93284 | 2778600 | 29.70 |
| 52 | 0.00643 | 93004 | 598 | 92705 | 2685317 | 28.87 |
| 53 | 0.00689 | 92406 | 637 | 92088 | 2592611 | 28.06 |
| 54 | 0.00736 | 91769 | 676 | 91431 | 2500524 | 27.25 |
| 55 | 0.00780 | 91094 | 710 | 90738 | 2409092 | 26.45 |
| 56 | 0.00830 | 90383 | 751 | 90008 | 2318354 | 25.65 |
| 57 | 0.00884 | 89633 | 793 | 89236 | 2228346 | 24.86 |
| 58 | 0.00942 | 88840 | 837 | 88421 | 2139109 | 24.08 |
| 59 | 0.01005 | 88003 | 884 | 87561 | 2050688 | 23.30 |
| 60 | 0.01079 | 87119 | 940 | 86648 | 1963127 | 22.53 |
| 61 | 0.01149 | 86178 | 990 | 85683 | 1876479 | 21.77 |
| 62 | 0.01223 | 85188 | 1042 | 84667 | 1790796 | 21.02 |
| 63 | 0.01301 | 84146 | 1094 | 83599 | 1706129 | 20.28 |
| 64 | 0.01385 | 83052 | 1150 | 82477 | 1622530 | 19.54 |
| 65 | 0.01461 | 81902 | 1197 | 81304 | 1540053 | 18.80 |
| 66 | 0.01567 | 80705 | 1265 | 80073 | 1458749 | 18.07 |
| 67 | 0.01689 | 79441 | 1342 | 78770 | 1378676 | 17.35 |
| 68 | 0.01828 | 78099 | 1428 | 77385 | 1299906 | 16.64 |
| 69 | 0.01985 | 76671 | 1522 | 75910 | 1222521 | 15.95 |
| 70 | 0.02177 | 75149 | 1636 | 74331 | 1146611 | 15.26 |
| 71 | 0.02364 | 73513 | 1738 | 72644 | 1072280 | 14.59 |
| 72 | 0.02565 | 71775 | 1841 | 70855 | 999636 | 13.93 |
| 73 | 0.02778 | 69935 | 1943 | 68963 | 928781 | 13.28 |
| 74 | 0.03007 | 67992 | 2044 | 66969 | 859818 | 12.65 |
| 75 | 0.03243 | 65947 | 2139 | 64878 | 792849 | 12.02 |
| 76 | 0.03507 | 63808 | 2238 | 62690 | 727971 | 11.41 |
| 77 | 0.03791 | 61571 | 2334 | 60404 | 665281 | 10.81 |
| 78 | 0.04098 | 59236 | 2427 | 58023 | 604878 | 10.21 |
| 79 | 0.04429 | 56809 | 2516 | 55551 | 546855 | 9.63 |
| 80 | 0.04785 | 54293 | 2598 | 52994 | 491304 | 9.05 |
| 81 | 0.05169 | 51695 | 2672 | 50359 | 438309 | 8.48 |
| 82 | 0.05582 | 49023 | 2737 | 47655 | 387950 | 7.91 |
| 83 | 0.06028 | 46287 | 2790 | 44892 | 340295 | 7.35 |
| 84 | 0.06507 | 43497 | 2830 | 42082 | 295403 | 6.79 |
| 85+ | 1.00000 | 40666 | 40666 | 253322 | 253322 | 6.23 |

表26 肺炎死因除外簡易生命表(續4)

民國112年

女性

| 年齡 X | 死亡機率 $q_x(-i)$ | 生存數 $l_x(-i)$ | 死亡數 $d_x(-i)$ | 定 常 人 口 | | 平均餘命 $e_{ox}(-i)$ |
|---------|-------------------|------------------|------------------|-----------|-----------|----------------------|
| | | | | $L_x(-i)$ | $T_x(-i)$ | |
| 0M | 0.00241 | 100000 | 241 | 8323 | 8464064 | 84.64 |
| 1M | 0.00025 | 99759 | 25 | 8312 | 8455741 | 84.76 |
| 2M | 0.00023 | 99734 | 23 | 8310 | 8447429 | 84.70 |
| 3M | 0.00043 | 99711 | 43 | 24922 | 8439119 | 84.64 |
| 6M | 0.00040 | 99668 | 40 | 49824 | 8414196 | 84.42 |
| 0 | 0.00371 | 100000 | 371 | 99692 | 8464064 | 84.64 |
| 1 | 0.00031 | 99629 | 31 | 99613 | 8364372 | 83.96 |
| 2 | 0.00017 | 99597 | 17 | 99589 | 8264759 | 82.98 |
| 3 | 0.00011 | 99581 | 11 | 99575 | 8165170 | 82.00 |
| 4 | 0.00008 | 99569 | 8 | 99565 | 8065595 | 81.00 |
| 5 | 0.00008 | 99561 | 8 | 99557 | 7966030 | 80.01 |
| 6 | 0.00009 | 99553 | 9 | 99549 | 7866473 | 79.02 |
| 7 | 0.00009 | 99544 | 9 | 99540 | 7766924 | 78.02 |
| 8 | 0.00009 | 99536 | 9 | 99531 | 7667384 | 77.03 |
| 9 | 0.00009 | 99527 | 9 | 99523 | 7567852 | 76.04 |
| 10 | 0.00010 | 99518 | 10 | 99513 | 7468330 | 75.05 |
| 11 | 0.00011 | 99508 | 11 | 99503 | 7368817 | 74.05 |
| 12 | 0.00013 | 99497 | 13 | 99491 | 7269314 | 73.06 |
| 13 | 0.00015 | 99485 | 15 | 99477 | 7169823 | 72.07 |
| 14 | 0.00018 | 99470 | 18 | 99460 | 7070346 | 71.08 |
| 15 | 0.00022 | 99451 | 22 | 99440 | 6970885 | 70.09 |
| 16 | 0.00025 | 99429 | 25 | 99416 | 6871445 | 69.11 |
| 17 | 0.00028 | 99404 | 28 | 99390 | 6772029 | 68.13 |
| 18 | 0.00030 | 99376 | 30 | 99361 | 6672639 | 67.15 |
| 19 | 0.00032 | 99346 | 32 | 99330 | 6573278 | 66.17 |
| 20 | 0.00033 | 99314 | 32 | 99298 | 6473947 | 65.19 |
| 21 | 0.00034 | 99282 | 33 | 99265 | 6374649 | 64.21 |
| 22 | 0.00034 | 99249 | 34 | 99231 | 6275384 | 63.23 |
| 23 | 0.00035 | 99214 | 35 | 99197 | 6176153 | 62.25 |
| 24 | 0.00036 | 99179 | 35 | 99162 | 6076956 | 61.27 |
| 25 | 0.00036 | 99144 | 36 | 99126 | 5977794 | 60.29 |
| 26 | 0.00036 | 99108 | 36 | 99090 | 5878668 | 59.32 |
| 27 | 0.00037 | 99072 | 36 | 99054 | 5779577 | 58.34 |
| 28 | 0.00037 | 99036 | 37 | 99018 | 5680523 | 57.36 |
| 29 | 0.00038 | 98999 | 38 | 98980 | 5581505 | 56.38 |
| 30 | 0.00038 | 98961 | 38 | 98943 | 5482525 | 55.40 |
| 31 | 0.00040 | 98924 | 40 | 98904 | 5383583 | 54.42 |
| 32 | 0.00042 | 98884 | 42 | 98863 | 5284679 | 53.44 |
| 33 | 0.00046 | 98842 | 45 | 98819 | 5185816 | 52.47 |
| 34 | 0.00050 | 98797 | 49 | 98772 | 5086997 | 51.49 |
| 35 | 0.00055 | 98748 | 55 | 98720 | 4988224 | 50.51 |
| 36 | 0.00061 | 98693 | 60 | 98663 | 4889504 | 49.54 |
| 37 | 0.00066 | 98633 | 66 | 98600 | 4790841 | 48.57 |
| 38 | 0.00073 | 98568 | 72 | 98532 | 4692241 | 47.60 |
| 39 | 0.00079 | 98496 | 78 | 98457 | 4593709 | 46.64 |

表26 肺炎死因除外簡易生命表(續完)
民國112年

女性

| 年齡 X | 死亡機率 $q_x(-i)$ | 生存數 $l_x(-i)$ | 死亡數 $dx(-i)$ | 定 常 人 口 | | 平均餘命 $e_{ox}(-i)$ |
|---------|-------------------|------------------|-----------------|-----------|-----------|----------------------|
| | | | | $L_x(-i)$ | $T_x(-i)$ | |
| 40 | 0.00086 | 98418 | 85 | 98376 | 4495252 | 45.68 |
| 41 | 0.00094 | 98333 | 92 | 98287 | 4396876 | 44.71 |
| 42 | 0.00102 | 98241 | 100 | 98191 | 4298590 | 43.76 |
| 43 | 0.00111 | 98140 | 109 | 98086 | 4200399 | 42.80 |
| 44 | 0.00121 | 98032 | 118 | 97972 | 4102313 | 41.85 |
| 45 | 0.00129 | 97913 | 126 | 97850 | 4004341 | 40.90 |
| 46 | 0.00141 | 97787 | 138 | 97718 | 3906490 | 39.95 |
| 47 | 0.00155 | 97649 | 152 | 97573 | 3808772 | 39.00 |
| 48 | 0.00172 | 97497 | 167 | 97414 | 3711199 | 38.06 |
| 49 | 0.00189 | 97330 | 184 | 97238 | 3613786 | 37.13 |
| 50 | 0.00213 | 97146 | 207 | 97042 | 3516548 | 36.20 |
| 51 | 0.00232 | 96939 | 225 | 96826 | 3419506 | 35.27 |
| 52 | 0.00251 | 96713 | 243 | 96592 | 3322680 | 34.36 |
| 53 | 0.00269 | 96471 | 260 | 96341 | 3226088 | 33.44 |
| 54 | 0.00288 | 96211 | 277 | 96072 | 3129747 | 32.53 |
| 55 | 0.00304 | 95934 | 291 | 95788 | 3033675 | 31.62 |
| 56 | 0.00323 | 95642 | 309 | 95488 | 2937887 | 30.72 |
| 57 | 0.00344 | 95333 | 328 | 95169 | 2842399 | 29.82 |
| 58 | 0.00368 | 95005 | 349 | 94830 | 2747230 | 28.92 |
| 59 | 0.00394 | 94655 | 373 | 94469 | 2652400 | 28.02 |
| 60 | 0.00424 | 94283 | 400 | 94083 | 2557931 | 27.13 |
| 61 | 0.00457 | 93883 | 429 | 93668 | 2463848 | 26.24 |
| 62 | 0.00494 | 93454 | 461 | 93223 | 2370180 | 25.36 |
| 63 | 0.00536 | 92992 | 498 | 92743 | 2276956 | 24.49 |
| 64 | 0.00583 | 92494 | 540 | 92225 | 2184213 | 23.61 |
| 65 | 0.00634 | 91955 | 583 | 91663 | 2091989 | 22.75 |
| 66 | 0.00698 | 91371 | 638 | 91052 | 2000326 | 21.89 |
| 67 | 0.00772 | 90733 | 701 | 90383 | 1909273 | 21.04 |
| 68 | 0.00858 | 90032 | 772 | 89646 | 1818891 | 20.20 |
| 69 | 0.00955 | 89260 | 853 | 88834 | 1729244 | 19.37 |
| 70 | 0.01071 | 88407 | 947 | 87934 | 1640411 | 18.56 |
| 71 | 0.01193 | 87461 | 1044 | 86939 | 1552477 | 17.75 |
| 72 | 0.01328 | 86417 | 1148 | 85843 | 1465538 | 16.96 |
| 73 | 0.01478 | 85269 | 1260 | 84639 | 1379695 | 16.18 |
| 74 | 0.01642 | 84009 | 1380 | 83319 | 1295056 | 15.42 |
| 75 | 0.01824 | 82630 | 1507 | 81876 | 1211736 | 14.66 |
| 76 | 0.02023 | 81123 | 1641 | 80302 | 1129860 | 13.93 |
| 77 | 0.02243 | 79481 | 1783 | 78590 | 1049558 | 13.21 |
| 78 | 0.02484 | 77699 | 1930 | 76733 | 970968 | 12.50 |
| 79 | 0.02750 | 75768 | 2084 | 74726 | 894235 | 11.80 |
| 80 | 0.03043 | 73684 | 2242 | 72563 | 819509 | 11.12 |
| 81 | 0.03364 | 71442 | 2403 | 70241 | 746945 | 10.46 |
| 82 | 0.03717 | 69039 | 2566 | 67756 | 676704 | 9.80 |
| 83 | 0.04106 | 66473 | 2729 | 65108 | 608949 | 9.16 |
| 84 | 0.04532 | 63743 | 2889 | 62299 | 543841 | 8.53 |
| 85+ | 1.00000 | 60855 | 60855 | 481542 | 481542 | 7.91 |

表27 腦血管疾病死因除外簡易生命表
民國112年

全體

| 年齡 X | 死亡機率 $q_x(-i)$ | 生存數 $l_x(-i)$ | 死亡數 $dx(-i)$ | 定 常 人 口 | | 平均餘命 $e_{ox}(-i)$ |
|---------|-------------------|------------------|-----------------|-----------|-----------|----------------------|
| | | | | $L_x(-i)$ | $T_x(-i)$ | |
| 0M | 0.00285 | 100000 | 285 | 8321 | 8093574 | 80.94 |
| 1M | 0.00028 | 99715 | 28 | 8308 | 8085252 | 81.08 |
| 2M | 0.00028 | 99687 | 28 | 8306 | 8076944 | 81.02 |
| 3M | 0.00044 | 99660 | 44 | 24909 | 8068638 | 80.96 |
| 6M | 0.00046 | 99616 | 46 | 49797 | 8043728 | 80.75 |
| 0 | 0.00430 | 100000 | 430 | 99642 | 8093574 | 80.94 |
| 1 | 0.00030 | 99570 | 30 | 99555 | 7993932 | 80.28 |
| 2 | 0.00021 | 99540 | 21 | 99530 | 7894377 | 79.31 |
| 3 | 0.00016 | 99519 | 16 | 99511 | 7794847 | 78.33 |
| 4 | 0.00013 | 99503 | 13 | 99497 | 7695336 | 77.34 |
| 5 | 0.00012 | 99490 | 12 | 99484 | 7595839 | 76.35 |
| 6 | 0.00012 | 99478 | 11 | 99472 | 7496355 | 75.36 |
| 7 | 0.00011 | 99466 | 11 | 99461 | 7396883 | 74.37 |
| 8 | 0.00010 | 99456 | 10 | 99451 | 7297422 | 73.37 |
| 9 | 0.00010 | 99446 | 10 | 99441 | 7197971 | 72.38 |
| 10 | 0.00010 | 99436 | 10 | 99431 | 7098530 | 71.39 |
| 11 | 0.00012 | 99426 | 12 | 99420 | 6999098 | 70.39 |
| 12 | 0.00014 | 99414 | 14 | 99407 | 6899678 | 69.40 |
| 13 | 0.00017 | 99400 | 17 | 99392 | 6800271 | 68.41 |
| 14 | 0.00021 | 99383 | 21 | 99373 | 6700879 | 67.42 |
| 15 | 0.00027 | 99362 | 27 | 99348 | 6601506 | 66.44 |
| 16 | 0.00033 | 99335 | 32 | 99318 | 6502158 | 65.46 |
| 17 | 0.00037 | 99302 | 37 | 99284 | 6402840 | 64.48 |
| 18 | 0.00041 | 99266 | 40 | 99245 | 6303556 | 63.50 |
| 19 | 0.00044 | 99225 | 44 | 99203 | 6204310 | 62.53 |
| 20 | 0.00047 | 99182 | 46 | 99158 | 6105107 | 61.55 |
| 21 | 0.00049 | 99135 | 48 | 99111 | 6005948 | 60.58 |
| 22 | 0.00051 | 99087 | 50 | 99062 | 5906837 | 59.61 |
| 23 | 0.00052 | 99037 | 51 | 99011 | 5807775 | 58.64 |
| 24 | 0.00052 | 98986 | 52 | 98960 | 5708764 | 57.67 |
| 25 | 0.00053 | 98934 | 52 | 98908 | 5609805 | 56.70 |
| 26 | 0.00053 | 98882 | 52 | 98855 | 5510897 | 55.73 |
| 27 | 0.00053 | 98829 | 53 | 98803 | 5412041 | 54.76 |
| 28 | 0.00054 | 98777 | 53 | 98750 | 5313239 | 53.79 |
| 29 | 0.00055 | 98723 | 54 | 98696 | 5214489 | 52.82 |
| 30 | 0.00056 | 98669 | 55 | 98641 | 5115793 | 51.85 |
| 31 | 0.00058 | 98614 | 57 | 98585 | 5017151 | 50.88 |
| 32 | 0.00062 | 98557 | 61 | 98526 | 4918566 | 49.91 |
| 33 | 0.00067 | 98496 | 66 | 98463 | 4820040 | 48.94 |
| 34 | 0.00073 | 98430 | 72 | 98394 | 4721577 | 47.97 |
| 35 | 0.00081 | 98359 | 79 | 98319 | 4623182 | 47.00 |
| 36 | 0.00090 | 98279 | 88 | 98235 | 4524863 | 46.04 |
| 37 | 0.00100 | 98191 | 98 | 98142 | 4426628 | 45.08 |
| 38 | 0.00111 | 98093 | 109 | 98038 | 4328486 | 44.13 |
| 39 | 0.00124 | 97984 | 122 | 97923 | 4230448 | 43.17 |

表27 腦血管疾病死因除外簡易生命表(續1)

民國112年

全體

| 年齡 X | 死亡機率 $q_x(-i)$ | 生存數 $l_x(-i)$ | 死亡數 $dx(-i)$ | 定 常 人 口 | | 平均餘命 $e_{ox}(-i)$ |
|---------|-------------------|------------------|-----------------|-----------|-----------|----------------------|
| | | | | $L_x(-i)$ | $T_x(-i)$ | |
| 40 | 0.00139 | 97862 | 136 | 97794 | 4132525 | 42.23 |
| 41 | 0.00155 | 97726 | 151 | 97650 | 4034731 | 41.29 |
| 42 | 0.00171 | 97575 | 167 | 97491 | 3937081 | 40.35 |
| 43 | 0.00189 | 97407 | 184 | 97315 | 3839590 | 39.42 |
| 44 | 0.00208 | 97223 | 202 | 97122 | 3742275 | 38.49 |
| 45 | 0.00227 | 97021 | 220 | 96911 | 3645153 | 37.57 |
| 46 | 0.00249 | 96801 | 241 | 96680 | 3548242 | 36.66 |
| 47 | 0.00274 | 96560 | 265 | 96427 | 3451562 | 35.75 |
| 48 | 0.00301 | 96295 | 290 | 96150 | 3355134 | 34.84 |
| 49 | 0.00331 | 96005 | 317 | 95846 | 3258984 | 33.95 |
| 50 | 0.00366 | 95687 | 351 | 95512 | 3163138 | 33.06 |
| 51 | 0.00398 | 95337 | 379 | 95147 | 3067626 | 32.18 |
| 52 | 0.00429 | 94958 | 408 | 94754 | 2972479 | 31.30 |
| 53 | 0.00461 | 94550 | 436 | 94332 | 2877725 | 30.44 |
| 54 | 0.00493 | 94114 | 464 | 93883 | 2783393 | 29.57 |
| 55 | 0.00523 | 93651 | 490 | 93406 | 2689510 | 28.72 |
| 56 | 0.00557 | 93161 | 519 | 92902 | 2596104 | 27.87 |
| 57 | 0.00593 | 92643 | 550 | 92368 | 2503202 | 27.02 |
| 58 | 0.00632 | 92093 | 582 | 91802 | 2410834 | 26.18 |
| 59 | 0.00674 | 91511 | 617 | 91202 | 2319032 | 25.34 |
| 60 | 0.00724 | 90894 | 658 | 90565 | 2227830 | 24.51 |
| 61 | 0.00773 | 90236 | 698 | 89887 | 2137265 | 23.69 |
| 62 | 0.00827 | 89538 | 740 | 89168 | 2047378 | 22.87 |
| 63 | 0.00886 | 88798 | 787 | 88405 | 1958210 | 22.05 |
| 64 | 0.00951 | 88011 | 837 | 87593 | 1869805 | 21.25 |
| 65 | 0.01017 | 87174 | 886 | 86731 | 1782213 | 20.44 |
| 66 | 0.01101 | 86288 | 950 | 85813 | 1695482 | 19.65 |
| 67 | 0.01198 | 85338 | 1023 | 84826 | 1609669 | 18.86 |
| 68 | 0.01310 | 84315 | 1104 | 83763 | 1524843 | 18.09 |
| 69 | 0.01435 | 83211 | 1194 | 82614 | 1441080 | 17.32 |
| 70 | 0.01585 | 82016 | 1300 | 81366 | 1358466 | 16.56 |
| 71 | 0.01739 | 80717 | 1404 | 80015 | 1277100 | 15.82 |
| 72 | 0.01908 | 79313 | 1513 | 78556 | 1197085 | 15.09 |
| 73 | 0.02092 | 77799 | 1627 | 76986 | 1118529 | 14.38 |
| 74 | 0.02291 | 76172 | 1745 | 75300 | 1041543 | 13.67 |
| 75 | 0.02508 | 74427 | 1866 | 73494 | 966244 | 12.98 |
| 76 | 0.02743 | 72561 | 1990 | 71566 | 892750 | 12.30 |
| 77 | 0.02998 | 70571 | 2116 | 69513 | 821184 | 11.64 |
| 78 | 0.03275 | 68455 | 2242 | 67334 | 751672 | 10.98 |
| 79 | 0.03576 | 66213 | 2368 | 65029 | 684338 | 10.34 |
| 80 | 0.03902 | 63845 | 2491 | 62600 | 619308 | 9.70 |
| 81 | 0.04256 | 61354 | 2611 | 60048 | 556709 | 9.07 |
| 82 | 0.04640 | 58743 | 2726 | 57380 | 496660 | 8.45 |
| 83 | 0.05056 | 56017 | 2832 | 54601 | 439280 | 7.84 |
| 84 | 0.05507 | 53185 | 2929 | 51721 | 384679 | 7.23 |
| 85+ | 1.00000 | 50256 | 50256 | 332958 | 332958 | 6.63 |

表27 腦血管疾病死因除外簡易生命表(續2)

民國112年

男性

| 年齡 X | 死亡機率 $q_x(-i)$ | 生存數 $l_x(-i)$ | 死亡數 $dx(-i)$ | 定 常 人 口 | | 平均餘命 $e_{ox}(-i)$ |
|---------|-------------------|------------------|-----------------|-----------|-----------|----------------------|
| | | | | $L_x(-i)$ | $T_x(-i)$ | |
| 0M | 0.00327 | 100000 | 327 | 8320 | 7766942 | 77.67 |
| 1M | 0.00030 | 99673 | 30 | 8305 | 7758622 | 77.84 |
| 2M | 0.00032 | 99643 | 32 | 8302 | 7750317 | 77.78 |
| 3M | 0.00040 | 99612 | 40 | 24898 | 7742015 | 77.72 |
| 6M | 0.00047 | 99571 | 47 | 49774 | 7717117 | 77.50 |
| 0 | 0.00475 | 100000 | 475 | 99599 | 7766942 | 77.67 |
| 1 | 0.00029 | 99525 | 29 | 99510 | 7667343 | 77.04 |
| 2 | 0.00024 | 99495 | 24 | 99483 | 7567833 | 76.06 |
| 3 | 0.00021 | 99471 | 21 | 99461 | 7468350 | 75.08 |
| 4 | 0.00018 | 99450 | 18 | 99442 | 7368889 | 74.10 |
| 5 | 0.00016 | 99433 | 16 | 99425 | 7269448 | 73.11 |
| 6 | 0.00014 | 99417 | 14 | 99410 | 7170023 | 72.12 |
| 7 | 0.00012 | 99403 | 12 | 99397 | 7070613 | 71.13 |
| 8 | 0.00010 | 99391 | 10 | 99386 | 6971216 | 70.14 |
| 9 | 0.00010 | 99381 | 10 | 99376 | 6871830 | 69.15 |
| 10 | 0.00011 | 99371 | 11 | 99366 | 6772454 | 68.15 |
| 11 | 0.00012 | 99360 | 12 | 99354 | 6673088 | 67.16 |
| 12 | 0.00016 | 99348 | 15 | 99340 | 6573734 | 66.17 |
| 13 | 0.00020 | 99332 | 20 | 99323 | 6474394 | 65.18 |
| 14 | 0.00026 | 99313 | 26 | 99300 | 6375071 | 64.19 |
| 15 | 0.00032 | 99287 | 32 | 99271 | 6275771 | 63.21 |
| 16 | 0.00039 | 99255 | 38 | 99236 | 6176500 | 62.23 |
| 17 | 0.00045 | 99217 | 45 | 99194 | 6077265 | 61.25 |
| 18 | 0.00050 | 99172 | 50 | 99147 | 5978070 | 60.28 |
| 19 | 0.00055 | 99122 | 55 | 99095 | 5878923 | 59.31 |
| 20 | 0.00060 | 99067 | 59 | 99038 | 5779828 | 58.34 |
| 21 | 0.00063 | 99008 | 62 | 98977 | 5680791 | 57.38 |
| 22 | 0.00065 | 98946 | 65 | 98914 | 5581814 | 56.41 |
| 23 | 0.00067 | 98881 | 66 | 98848 | 5482900 | 55.45 |
| 24 | 0.00068 | 98815 | 67 | 98781 | 5384052 | 54.49 |
| 25 | 0.00068 | 98747 | 67 | 98714 | 5285271 | 53.52 |
| 26 | 0.00068 | 98680 | 67 | 98647 | 5186557 | 52.56 |
| 27 | 0.00069 | 98613 | 68 | 98579 | 5087911 | 51.59 |
| 28 | 0.00070 | 98545 | 69 | 98511 | 4989332 | 50.63 |
| 29 | 0.00071 | 98477 | 70 | 98442 | 4890821 | 49.66 |
| 30 | 0.00072 | 98407 | 71 | 98371 | 4792380 | 48.70 |
| 31 | 0.00076 | 98336 | 74 | 98299 | 4694008 | 47.73 |
| 32 | 0.00081 | 98262 | 79 | 98222 | 4595709 | 46.77 |
| 33 | 0.00088 | 98182 | 86 | 98139 | 4497488 | 45.81 |
| 34 | 0.00097 | 98096 | 95 | 98049 | 4399348 | 44.85 |
| 35 | 0.00108 | 98001 | 106 | 97948 | 4301300 | 43.89 |
| 36 | 0.00121 | 97895 | 119 | 97836 | 4203351 | 42.94 |
| 37 | 0.00136 | 97777 | 133 | 97710 | 4105516 | 41.99 |
| 38 | 0.00154 | 97643 | 150 | 97568 | 4007806 | 41.05 |
| 39 | 0.00173 | 97493 | 169 | 97409 | 3910237 | 40.11 |

表27 腦血管疾病死因除外簡易生命表(續3)

民國112年

男性

| 年齡 X | 死亡機率 $q_x(-i)$ | 生存數 $l_x(-i)$ | 死亡數 $dx(-i)$ | 定 常 人 口 | | 平均餘命 $e_{ox}(-i)$ |
|---------|-------------------|------------------|-----------------|-----------|-----------|----------------------|
| | | | | $L_x(-i)$ | $T_x(-i)$ | |
| 40 | 0.00195 | 97325 | 190 | 97230 | 3812828 | 39.18 |
| 41 | 0.00219 | 97135 | 213 | 97028 | 3715599 | 38.25 |
| 42 | 0.00244 | 96922 | 237 | 96804 | 3618571 | 37.33 |
| 43 | 0.00272 | 96685 | 263 | 96554 | 3521767 | 36.43 |
| 44 | 0.00301 | 96422 | 291 | 96277 | 3425213 | 35.52 |
| 45 | 0.00331 | 96132 | 318 | 95972 | 3328936 | 34.63 |
| 46 | 0.00366 | 95813 | 350 | 95638 | 3232964 | 33.74 |
| 47 | 0.00403 | 95463 | 384 | 95271 | 3137326 | 32.86 |
| 48 | 0.00442 | 95079 | 420 | 94868 | 3042055 | 32.00 |
| 49 | 0.00484 | 94658 | 458 | 94429 | 2947187 | 31.14 |
| 50 | 0.00534 | 94200 | 503 | 93948 | 2852758 | 30.28 |
| 51 | 0.00578 | 93697 | 542 | 93426 | 2758809 | 29.44 |
| 52 | 0.00623 | 93155 | 581 | 92865 | 2665383 | 28.61 |
| 53 | 0.00669 | 92575 | 619 | 92265 | 2572518 | 27.79 |
| 54 | 0.00715 | 91955 | 658 | 91626 | 2480253 | 26.97 |
| 55 | 0.00758 | 91298 | 692 | 90952 | 2388627 | 26.16 |
| 56 | 0.00808 | 90606 | 732 | 90240 | 2297675 | 25.36 |
| 57 | 0.00861 | 89873 | 774 | 89486 | 2207436 | 24.56 |
| 58 | 0.00919 | 89099 | 819 | 88690 | 2117949 | 23.77 |
| 59 | 0.00980 | 88281 | 865 | 87848 | 2029259 | 22.99 |
| 60 | 0.01054 | 87415 | 922 | 86954 | 1941411 | 22.21 |
| 61 | 0.01124 | 86493 | 972 | 86007 | 1854457 | 21.44 |
| 62 | 0.01197 | 85521 | 1024 | 85010 | 1768450 | 20.68 |
| 63 | 0.01275 | 84498 | 1077 | 83959 | 1683440 | 19.92 |
| 64 | 0.01359 | 83420 | 1134 | 82854 | 1599481 | 19.17 |
| 65 | 0.01436 | 82287 | 1182 | 81696 | 1516628 | 18.43 |
| 66 | 0.01544 | 81105 | 1252 | 80479 | 1434932 | 17.69 |
| 67 | 0.01668 | 79853 | 1332 | 79187 | 1354453 | 16.96 |
| 68 | 0.01810 | 78521 | 1421 | 77810 | 1275267 | 16.24 |
| 69 | 0.01972 | 77099 | 1520 | 76339 | 1197457 | 15.53 |
| 70 | 0.02167 | 75579 | 1638 | 74760 | 1121117 | 14.83 |
| 71 | 0.02362 | 73942 | 1747 | 73068 | 1046357 | 14.15 |
| 72 | 0.02574 | 72195 | 1858 | 71266 | 973289 | 13.48 |
| 73 | 0.02801 | 70337 | 1970 | 69352 | 902023 | 12.82 |
| 74 | 0.03045 | 68367 | 2082 | 67326 | 832672 | 12.18 |
| 75 | 0.03304 | 66285 | 2190 | 65190 | 765346 | 11.55 |
| 76 | 0.03588 | 64095 | 2300 | 62945 | 700156 | 10.92 |
| 77 | 0.03894 | 61796 | 2407 | 60592 | 637210 | 10.31 |
| 78 | 0.04226 | 59389 | 2510 | 58134 | 576618 | 9.71 |
| 79 | 0.04583 | 56880 | 2607 | 55576 | 518483 | 9.12 |
| 80 | 0.04969 | 54273 | 2697 | 52924 | 462907 | 8.53 |
| 81 | 0.05386 | 51576 | 2778 | 50187 | 409983 | 7.95 |
| 82 | 0.05835 | 48798 | 2847 | 47374 | 359796 | 7.37 |
| 83 | 0.06319 | 45951 | 2904 | 44499 | 312422 | 6.80 |
| 84 | 0.06841 | 43047 | 2945 | 41575 | 267923 | 6.22 |
| 85+ | 1.00000 | 40102 | 40102 | 226348 | 226348 | 5.64 |

表27 腦血管疾病死因除外簡易生命表(續4)

民國112年

女性

| 年齡 X | 死亡機率 $q_x(-i)$ | 生存數 $l_x(-i)$ | 死亡數 $d_x(-i)$ | 定 常 人 口 | | 平均餘命 $e_{ox}(-i)$ |
|---------|-------------------|------------------|------------------|-----------|-----------|----------------------|
| | | | | $L_x(-i)$ | $T_x(-i)$ | |
| 0M | 0.00241 | 100000 | 241 | 8323 | 8439069 | 84.39 |
| 1M | 0.00025 | 99759 | 25 | 8312 | 8430746 | 84.51 |
| 2M | 0.00023 | 99734 | 23 | 8310 | 8422434 | 84.45 |
| 3M | 0.00048 | 99711 | 48 | 24922 | 8414123 | 84.38 |
| 6M | 0.00044 | 99664 | 44 | 49821 | 8389201 | 84.18 |
| 0 | 0.00381 | 100000 | 381 | 99688 | 8439069 | 84.39 |
| 1 | 0.00031 | 99619 | 31 | 99604 | 8339381 | 83.71 |
| 2 | 0.00017 | 99588 | 17 | 99580 | 8239777 | 82.74 |
| 3 | 0.00011 | 99571 | 11 | 99566 | 8140197 | 81.75 |
| 4 | 0.00008 | 99560 | 8 | 99556 | 8040631 | 80.76 |
| 5 | 0.00008 | 99552 | 8 | 99548 | 7941075 | 79.77 |
| 6 | 0.00009 | 99544 | 9 | 99540 | 7841527 | 78.77 |
| 7 | 0.00009 | 99535 | 9 | 99530 | 7741988 | 77.78 |
| 8 | 0.00009 | 99526 | 9 | 99521 | 7642457 | 76.79 |
| 9 | 0.00009 | 99517 | 9 | 99512 | 7542936 | 75.80 |
| 10 | 0.00010 | 99507 | 10 | 99502 | 7443424 | 74.80 |
| 11 | 0.00011 | 99498 | 11 | 99492 | 7343922 | 73.81 |
| 12 | 0.00012 | 99487 | 12 | 99481 | 7244429 | 72.82 |
| 13 | 0.00015 | 99475 | 15 | 99467 | 7144949 | 71.83 |
| 14 | 0.00017 | 99460 | 17 | 99451 | 7045481 | 70.84 |
| 15 | 0.00022 | 99443 | 22 | 99432 | 6946030 | 69.85 |
| 16 | 0.00026 | 99420 | 25 | 99408 | 6846599 | 68.87 |
| 17 | 0.00028 | 99395 | 28 | 99381 | 6747191 | 67.88 |
| 18 | 0.00030 | 99367 | 30 | 99352 | 6647810 | 66.90 |
| 19 | 0.00032 | 99337 | 32 | 99321 | 6548458 | 65.92 |
| 20 | 0.00033 | 99305 | 32 | 99289 | 6449137 | 64.94 |
| 21 | 0.00034 | 99272 | 33 | 99256 | 6349849 | 63.96 |
| 22 | 0.00034 | 99239 | 34 | 99222 | 6250593 | 62.99 |
| 23 | 0.00035 | 99205 | 35 | 99188 | 6151371 | 62.01 |
| 24 | 0.00035 | 99170 | 35 | 99153 | 6052183 | 61.03 |
| 25 | 0.00036 | 99135 | 36 | 99117 | 5953030 | 60.05 |
| 26 | 0.00036 | 99100 | 36 | 99082 | 5853912 | 59.07 |
| 27 | 0.00037 | 99063 | 36 | 99045 | 5754831 | 58.09 |
| 28 | 0.00037 | 99027 | 37 | 99009 | 5655786 | 57.11 |
| 29 | 0.00038 | 98990 | 37 | 98971 | 5556777 | 56.13 |
| 30 | 0.00038 | 98953 | 38 | 98934 | 5457806 | 55.16 |
| 31 | 0.00039 | 98915 | 39 | 98896 | 5358872 | 54.18 |
| 32 | 0.00041 | 98876 | 41 | 98856 | 5259976 | 53.20 |
| 33 | 0.00044 | 98835 | 44 | 98814 | 5161121 | 52.22 |
| 34 | 0.00048 | 98792 | 47 | 98768 | 5062307 | 51.24 |
| 35 | 0.00052 | 98745 | 52 | 98719 | 4963539 | 50.27 |
| 36 | 0.00057 | 98693 | 56 | 98665 | 4864820 | 49.29 |
| 37 | 0.00063 | 98637 | 62 | 98606 | 4766155 | 48.32 |
| 38 | 0.00069 | 98575 | 68 | 98541 | 4667549 | 47.35 |
| 39 | 0.00076 | 98507 | 75 | 98470 | 4569008 | 46.38 |

表27 腦血管疾病死因除外簡易生命表(續完)

民國112年

女性

| 年齡 X | 死亡機率 $q_x(-i)$ | 生存數 $l_x(-i)$ | 死亡數 $dx(-i)$ | 定 常 人 口 | | 平均餘命 $e_{ox}(-i)$ |
|---------|-------------------|------------------|-----------------|-----------|-----------|----------------------|
| | | | | $L_x(-i)$ | $T_x(-i)$ | |
| 40 | 0.00084 | 98432 | 83 | 98391 | 4470538 | 45.42 |
| 41 | 0.00092 | 98350 | 91 | 98304 | 4372147 | 44.46 |
| 42 | 0.00100 | 98259 | 99 | 98210 | 4273843 | 43.50 |
| 43 | 0.00109 | 98160 | 107 | 98107 | 4175633 | 42.54 |
| 44 | 0.00118 | 98053 | 116 | 97995 | 4077526 | 41.58 |
| 45 | 0.00126 | 97937 | 123 | 97876 | 3979531 | 40.63 |
| 46 | 0.00138 | 97814 | 135 | 97747 | 3881655 | 39.68 |
| 47 | 0.00151 | 97679 | 148 | 97605 | 3783909 | 38.74 |
| 48 | 0.00167 | 97532 | 163 | 97450 | 3686303 | 37.80 |
| 49 | 0.00184 | 97369 | 179 | 97280 | 3588853 | 36.86 |
| 50 | 0.00207 | 97190 | 201 | 97090 | 3491573 | 35.93 |
| 51 | 0.00225 | 96989 | 219 | 96880 | 3394484 | 35.00 |
| 52 | 0.00244 | 96771 | 236 | 96653 | 3297604 | 34.08 |
| 53 | 0.00262 | 96535 | 253 | 96408 | 3200951 | 33.16 |
| 54 | 0.00280 | 96282 | 270 | 96147 | 3104543 | 32.24 |
| 55 | 0.00297 | 96012 | 285 | 95869 | 3008396 | 31.33 |
| 56 | 0.00317 | 95726 | 303 | 95575 | 2912527 | 30.43 |
| 57 | 0.00337 | 95423 | 322 | 95263 | 2816953 | 29.52 |
| 58 | 0.00360 | 95102 | 342 | 94931 | 2721690 | 28.62 |
| 59 | 0.00384 | 94760 | 364 | 94578 | 2626759 | 27.72 |
| 60 | 0.00412 | 94395 | 389 | 94201 | 2532182 | 26.83 |
| 61 | 0.00444 | 94007 | 417 | 93798 | 2437981 | 25.93 |
| 62 | 0.00481 | 93589 | 450 | 93364 | 2344182 | 25.05 |
| 63 | 0.00524 | 93139 | 488 | 92895 | 2250818 | 24.17 |
| 64 | 0.00574 | 92651 | 532 | 92385 | 2157923 | 23.29 |
| 65 | 0.00631 | 92119 | 581 | 91829 | 2065538 | 22.42 |
| 66 | 0.00696 | 91538 | 637 | 91220 | 1973709 | 21.56 |
| 67 | 0.00771 | 90901 | 701 | 90550 | 1882490 | 20.71 |
| 68 | 0.00857 | 90200 | 773 | 89813 | 1791939 | 19.87 |
| 69 | 0.00953 | 89427 | 853 | 89001 | 1702126 | 19.03 |
| 70 | 0.01065 | 88574 | 943 | 88103 | 1613125 | 18.21 |
| 71 | 0.01187 | 87631 | 1040 | 87112 | 1525022 | 17.40 |
| 72 | 0.01323 | 86592 | 1145 | 86019 | 1437911 | 16.61 |
| 73 | 0.01474 | 85446 | 1260 | 84817 | 1351892 | 15.82 |
| 74 | 0.01642 | 84187 | 1382 | 83496 | 1267075 | 15.05 |
| 75 | 0.01831 | 82804 | 1517 | 82046 | 1183580 | 14.29 |
| 76 | 0.02037 | 81288 | 1656 | 80460 | 1101534 | 13.55 |
| 77 | 0.02263 | 79632 | 1802 | 78731 | 1021074 | 12.82 |
| 78 | 0.02513 | 77830 | 1956 | 76852 | 942343 | 12.11 |
| 79 | 0.02788 | 75874 | 2115 | 74817 | 865490 | 11.41 |
| 80 | 0.03091 | 73759 | 2280 | 72620 | 790673 | 10.72 |
| 81 | 0.03425 | 71480 | 2448 | 70256 | 718054 | 10.05 |
| 82 | 0.03792 | 69032 | 2618 | 67723 | 647798 | 9.38 |
| 83 | 0.04197 | 66414 | 2787 | 65021 | 580075 | 8.73 |
| 84 | 0.04642 | 63627 | 2953 | 62150 | 515055 | 8.09 |
| 85+ | 1.00000 | 60674 | 60674 | 452904 | 452904 | 7.46 |

表28 糖尿病死因除外簡易生命表
民國112年

全體

| X | 死亡機率 $q_x(-i)$ | 生存數 $l_x(-i)$ | 死亡數 $dx(-i)$ | 定 常 人 口 | | 平均餘命 $e_{ox}(-i)$ |
|----|-------------------|------------------|-----------------|-----------|-----------|----------------------|
| | | | | $L_x(-i)$ | $T_x(-i)$ | |
| 0M | 0.00285 | 100000 | 285 | 8321 | 8087611 | 80.88 |
| 1M | 0.00028 | 99715 | 28 | 8308 | 8079290 | 81.02 |
| 2M | 0.00028 | 99686 | 28 | 8306 | 8070982 | 80.96 |
| 3M | 0.00045 | 99659 | 45 | 24909 | 8062675 | 80.90 |
| 6M | 0.00046 | 99614 | 46 | 49796 | 8037766 | 80.69 |
| 0 | 0.00431 | 100000 | 431 | 99641 | 8087611 | 80.88 |
| 1 | 0.00030 | 99569 | 30 | 99554 | 7987971 | 80.23 |
| 2 | 0.00022 | 99538 | 21 | 99528 | 7888417 | 79.25 |
| 3 | 0.00016 | 99517 | 16 | 99509 | 7788889 | 78.27 |
| 4 | 0.00013 | 99501 | 13 | 99494 | 7689380 | 77.28 |
| 5 | 0.00012 | 99488 | 12 | 99482 | 7589886 | 76.29 |
| 6 | 0.00012 | 99476 | 11 | 99470 | 7490404 | 75.30 |
| 7 | 0.00011 | 99464 | 11 | 99459 | 7390934 | 74.31 |
| 8 | 0.00010 | 99454 | 10 | 99449 | 7291475 | 73.32 |
| 9 | 0.00010 | 99444 | 10 | 99439 | 7192026 | 72.32 |
| 10 | 0.00010 | 99434 | 10 | 99429 | 7092587 | 71.33 |
| 11 | 0.00012 | 99424 | 12 | 99418 | 6993158 | 70.34 |
| 12 | 0.00014 | 99412 | 14 | 99405 | 6893740 | 69.34 |
| 13 | 0.00018 | 99398 | 18 | 99389 | 6794334 | 68.35 |
| 14 | 0.00022 | 99381 | 22 | 99370 | 6694945 | 67.37 |
| 15 | 0.00027 | 99359 | 27 | 99345 | 6595575 | 66.38 |
| 16 | 0.00033 | 99331 | 32 | 99315 | 6496230 | 65.40 |
| 17 | 0.00037 | 99299 | 37 | 99280 | 6396915 | 64.42 |
| 18 | 0.00041 | 99262 | 41 | 99242 | 6297635 | 63.44 |
| 19 | 0.00044 | 99221 | 44 | 99199 | 6198393 | 62.47 |
| 20 | 0.00047 | 99177 | 46 | 99154 | 6099194 | 61.50 |
| 21 | 0.00049 | 99131 | 49 | 99107 | 6000040 | 60.53 |
| 22 | 0.00051 | 99082 | 50 | 99057 | 5900933 | 59.56 |
| 23 | 0.00052 | 99032 | 51 | 99006 | 5801876 | 58.59 |
| 24 | 0.00053 | 98981 | 52 | 98955 | 5702869 | 57.62 |
| 25 | 0.00053 | 98929 | 52 | 98902 | 5603915 | 56.65 |
| 26 | 0.00053 | 98876 | 53 | 98850 | 5505012 | 55.68 |
| 27 | 0.00054 | 98823 | 53 | 98797 | 5406163 | 54.71 |
| 28 | 0.00055 | 98770 | 54 | 98743 | 5307366 | 53.73 |
| 29 | 0.00056 | 98716 | 55 | 98689 | 5208623 | 52.76 |
| 30 | 0.00056 | 98661 | 56 | 98633 | 5109934 | 51.79 |
| 31 | 0.00059 | 98605 | 58 | 98576 | 5011301 | 50.82 |
| 32 | 0.00063 | 98547 | 62 | 98516 | 4912725 | 49.85 |
| 33 | 0.00068 | 98485 | 67 | 98452 | 4814209 | 48.88 |
| 34 | 0.00075 | 98418 | 73 | 98381 | 4715758 | 47.92 |
| 35 | 0.00083 | 98345 | 82 | 98304 | 4617376 | 46.95 |
| 36 | 0.00092 | 98263 | 91 | 98218 | 4519072 | 45.99 |
| 37 | 0.00103 | 98172 | 101 | 98122 | 4420855 | 45.03 |
| 38 | 0.00114 | 98071 | 112 | 98015 | 4322733 | 44.08 |
| 39 | 0.00127 | 97959 | 125 | 97897 | 4224718 | 43.13 |

表28 糖尿病死因除外簡易生命表(續1)
民國112年

全體

| 年齡 X | 死亡機率 $q_x(-i)$ | 生存數 $l_x(-i)$ | 死亡數 $dx(-i)$ | 定 常 人 口 | | 平均餘命 $e_{ox}(-i)$ |
|---------|-------------------|------------------|-----------------|-----------|-----------|----------------------|
| | | | | $L_x(-i)$ | $T_x(-i)$ | |
| 40 | 0.00142 | 97835 | 139 | 97765 | 4126821 | 42.18 |
| 41 | 0.00157 | 97696 | 154 | 97619 | 4029056 | 41.24 |
| 42 | 0.00174 | 97542 | 170 | 97457 | 3931437 | 40.31 |
| 43 | 0.00192 | 97372 | 187 | 97279 | 3833980 | 39.37 |
| 44 | 0.00211 | 97185 | 205 | 97083 | 3736701 | 38.45 |
| 45 | 0.00229 | 96981 | 222 | 96870 | 3639618 | 37.53 |
| 46 | 0.00252 | 96759 | 244 | 96637 | 3542749 | 36.61 |
| 47 | 0.00277 | 96515 | 268 | 96381 | 3446112 | 35.71 |
| 48 | 0.00305 | 96247 | 294 | 96101 | 3349730 | 34.80 |
| 49 | 0.00335 | 95954 | 322 | 95793 | 3253630 | 33.91 |
| 50 | 0.00373 | 95632 | 357 | 95454 | 3157837 | 33.02 |
| 51 | 0.00405 | 95275 | 386 | 95082 | 3062383 | 32.14 |
| 52 | 0.00437 | 94889 | 414 | 94682 | 2967301 | 31.27 |
| 53 | 0.00468 | 94475 | 442 | 94254 | 2872619 | 30.41 |
| 54 | 0.00499 | 94033 | 470 | 93798 | 2778365 | 29.55 |
| 55 | 0.00527 | 93563 | 493 | 93317 | 2684567 | 28.69 |
| 56 | 0.00561 | 93070 | 522 | 92809 | 2591250 | 27.84 |
| 57 | 0.00596 | 92548 | 552 | 92272 | 2498441 | 27.00 |
| 58 | 0.00635 | 91996 | 584 | 91704 | 2406169 | 26.16 |
| 59 | 0.00678 | 91412 | 619 | 91102 | 2314464 | 25.32 |
| 60 | 0.00728 | 90793 | 661 | 90462 | 2223362 | 24.49 |
| 61 | 0.00778 | 90131 | 701 | 89781 | 2132900 | 23.66 |
| 62 | 0.00831 | 89430 | 744 | 89058 | 2043119 | 22.85 |
| 63 | 0.00890 | 88687 | 789 | 88292 | 1954061 | 22.03 |
| 64 | 0.00954 | 87898 | 838 | 87478 | 1865769 | 21.23 |
| 65 | 0.01017 | 87059 | 885 | 86616 | 1778290 | 20.43 |
| 66 | 0.01100 | 86174 | 948 | 85700 | 1691674 | 19.63 |
| 67 | 0.01196 | 85226 | 1019 | 84716 | 1605974 | 18.84 |
| 68 | 0.01306 | 84206 | 1100 | 83657 | 1521258 | 18.07 |
| 69 | 0.01430 | 83107 | 1189 | 82512 | 1437602 | 17.30 |
| 70 | 0.01580 | 81918 | 1294 | 81271 | 1355090 | 16.54 |
| 71 | 0.01733 | 80624 | 1397 | 79925 | 1273819 | 15.80 |
| 72 | 0.01900 | 79227 | 1505 | 78474 | 1193893 | 15.07 |
| 73 | 0.02082 | 77721 | 1618 | 76912 | 1115419 | 14.35 |
| 74 | 0.02280 | 76103 | 1735 | 75235 | 1038507 | 13.65 |
| 75 | 0.02494 | 74368 | 1855 | 73440 | 963271 | 12.95 |
| 76 | 0.02729 | 72513 | 1979 | 71524 | 889831 | 12.27 |
| 77 | 0.02984 | 70534 | 2105 | 69482 | 818307 | 11.60 |
| 78 | 0.03263 | 68429 | 2233 | 67313 | 748826 | 10.94 |
| 79 | 0.03566 | 66197 | 2361 | 65016 | 681513 | 10.30 |
| 80 | 0.03896 | 63836 | 2487 | 62593 | 616496 | 9.66 |
| 81 | 0.04255 | 61349 | 2610 | 60044 | 553904 | 9.03 |
| 82 | 0.04646 | 58739 | 2729 | 57374 | 493860 | 8.41 |
| 83 | 0.05071 | 56010 | 2840 | 54590 | 436486 | 7.79 |
| 84 | 0.05532 | 53170 | 2942 | 51699 | 381896 | 7.18 |
| 85+ | 1.00000 | 50228 | 50228 | 330197 | 330197 | 6.57 |

表28 糖尿病死因除外簡易生命表(續2)

民國112年

男性

| 年齡 X | 死亡機率 $q_x(-i)$ | 生存數 $l_x(-i)$ | 死亡數 $dx(-i)$ | 定 常 人 口 | | 平均餘命 $e_{ox}(-i)$ |
|---------|-------------------|------------------|-----------------|-----------|-----------|----------------------|
| | | | | $L_x(-i)$ | $T_x(-i)$ | |
| 0M | 0.00327 | 100000 | 327 | 8320 | 7753017 | 77.53 |
| 1M | 0.00030 | 99673 | 30 | 8305 | 7744698 | 77.70 |
| 2M | 0.00032 | 99643 | 32 | 8302 | 7736393 | 77.64 |
| 3M | 0.00042 | 99612 | 42 | 24898 | 7728090 | 77.58 |
| 6M | 0.00047 | 99570 | 47 | 49773 | 7703193 | 77.36 |
| 0 | 0.00477 | 100000 | 477 | 99598 | 7753017 | 77.53 |
| 1 | 0.00029 | 99523 | 29 | 99509 | 7653419 | 76.90 |
| 2 | 0.00024 | 99494 | 24 | 99482 | 7553911 | 75.92 |
| 3 | 0.00021 | 99470 | 21 | 99459 | 7454429 | 74.94 |
| 4 | 0.00018 | 99449 | 18 | 99440 | 7354970 | 73.96 |
| 5 | 0.00016 | 99431 | 16 | 99423 | 7255530 | 72.97 |
| 6 | 0.00014 | 99415 | 14 | 99409 | 7156106 | 71.98 |
| 7 | 0.00012 | 99402 | 12 | 99396 | 7056698 | 70.99 |
| 8 | 0.00010 | 99390 | 10 | 99385 | 6957302 | 70.00 |
| 9 | 0.00010 | 99379 | 10 | 99374 | 6857917 | 69.01 |
| 10 | 0.00011 | 99369 | 11 | 99364 | 6758543 | 68.01 |
| 11 | 0.00012 | 99359 | 12 | 99353 | 6659179 | 67.02 |
| 12 | 0.00016 | 99346 | 15 | 99339 | 6559826 | 66.03 |
| 13 | 0.00020 | 99331 | 20 | 99321 | 6460487 | 65.04 |
| 14 | 0.00026 | 99311 | 26 | 99298 | 6361166 | 64.05 |
| 15 | 0.00032 | 99286 | 32 | 99270 | 6261868 | 63.07 |
| 16 | 0.00039 | 99254 | 38 | 99234 | 6162598 | 62.09 |
| 17 | 0.00045 | 99215 | 45 | 99193 | 6063364 | 61.11 |
| 18 | 0.00050 | 99171 | 50 | 99146 | 5964171 | 60.14 |
| 19 | 0.00055 | 99121 | 55 | 99093 | 5865025 | 59.17 |
| 20 | 0.00059 | 99066 | 59 | 99036 | 5765932 | 58.20 |
| 21 | 0.00063 | 99007 | 62 | 98976 | 5666896 | 57.24 |
| 22 | 0.00066 | 98945 | 65 | 98912 | 5567920 | 56.27 |
| 23 | 0.00067 | 98880 | 67 | 98846 | 5469008 | 55.31 |
| 24 | 0.00069 | 98813 | 68 | 98779 | 5370161 | 54.35 |
| 25 | 0.00069 | 98745 | 68 | 98711 | 5271382 | 53.38 |
| 26 | 0.00070 | 98677 | 69 | 98643 | 5172671 | 52.42 |
| 27 | 0.00070 | 98608 | 69 | 98574 | 5074028 | 51.46 |
| 28 | 0.00071 | 98539 | 70 | 98504 | 4975455 | 50.49 |
| 29 | 0.00072 | 98469 | 71 | 98434 | 4876950 | 49.53 |
| 30 | 0.00073 | 98398 | 72 | 98362 | 4778517 | 48.56 |
| 31 | 0.00077 | 98326 | 76 | 98288 | 4680155 | 47.60 |
| 32 | 0.00082 | 98250 | 81 | 98210 | 4581867 | 46.63 |
| 33 | 0.00089 | 98169 | 88 | 98125 | 4483658 | 45.67 |
| 34 | 0.00098 | 98082 | 96 | 98033 | 4385532 | 44.71 |
| 35 | 0.00110 | 97985 | 108 | 97931 | 4287499 | 43.76 |
| 36 | 0.00123 | 97877 | 121 | 97817 | 4189567 | 42.80 |
| 37 | 0.00139 | 97756 | 136 | 97689 | 4091751 | 41.86 |
| 38 | 0.00156 | 97621 | 153 | 97545 | 3994062 | 40.91 |
| 39 | 0.00176 | 97468 | 171 | 97383 | 3896517 | 39.98 |

表28 糖尿病死因除外簡易生命表(續3)
民國112年

男性

| 年齡 X | 死亡機率 $q_x(-i)$ | 生存數 $l_x(-i)$ | 死亡數 $dx(-i)$ | 定 常 人 口 | | 平均餘命 $e_{ox}(-i)$ |
|---------|-------------------|------------------|-----------------|-----------|-----------|----------------------|
| | | | | $L_x(-i)$ | $T_x(-i)$ | |
| 40 | 0.00198 | 97297 | 193 | 97200 | 3799135 | 39.05 |
| 41 | 0.00222 | 97104 | 216 | 96996 | 3701935 | 38.12 |
| 42 | 0.00248 | 96888 | 240 | 96768 | 3604939 | 37.21 |
| 43 | 0.00276 | 96648 | 267 | 96514 | 3508171 | 36.30 |
| 44 | 0.00306 | 96381 | 295 | 96234 | 3411656 | 35.40 |
| 45 | 0.00336 | 96086 | 323 | 95925 | 3315423 | 34.50 |
| 46 | 0.00371 | 95763 | 355 | 95585 | 3219498 | 33.62 |
| 47 | 0.00409 | 95408 | 390 | 95212 | 3123913 | 32.74 |
| 48 | 0.00450 | 95017 | 427 | 94804 | 3028700 | 31.88 |
| 49 | 0.00493 | 94590 | 466 | 94357 | 2933897 | 31.02 |
| 50 | 0.00545 | 94124 | 513 | 93867 | 2839540 | 30.17 |
| 51 | 0.00590 | 93611 | 552 | 93335 | 2745672 | 29.33 |
| 52 | 0.00635 | 93059 | 591 | 92764 | 2652337 | 28.50 |
| 53 | 0.00680 | 92468 | 628 | 92154 | 2559574 | 27.68 |
| 54 | 0.00725 | 91840 | 665 | 91507 | 2467420 | 26.87 |
| 55 | 0.00764 | 91174 | 696 | 90826 | 2375913 | 26.06 |
| 56 | 0.00813 | 90478 | 735 | 90110 | 2285087 | 25.26 |
| 57 | 0.00866 | 89743 | 777 | 89354 | 2194976 | 24.46 |
| 58 | 0.00923 | 88966 | 821 | 88555 | 2105622 | 23.67 |
| 59 | 0.00986 | 88144 | 869 | 87710 | 2017067 | 22.88 |
| 60 | 0.01064 | 87275 | 928 | 86811 | 1929357 | 22.11 |
| 61 | 0.01134 | 86347 | 979 | 85857 | 1842546 | 21.34 |
| 62 | 0.01208 | 85368 | 1032 | 84852 | 1756689 | 20.58 |
| 63 | 0.01287 | 84336 | 1085 | 83794 | 1671837 | 19.82 |
| 64 | 0.01371 | 83251 | 1142 | 82680 | 1588043 | 19.08 |
| 65 | 0.01449 | 82109 | 1190 | 81514 | 1505363 | 18.33 |
| 66 | 0.01556 | 80920 | 1259 | 80290 | 1423849 | 17.60 |
| 67 | 0.01679 | 79661 | 1337 | 78992 | 1343558 | 16.87 |
| 68 | 0.01819 | 78324 | 1425 | 77611 | 1264566 | 16.15 |
| 69 | 0.01979 | 76899 | 1522 | 76138 | 1186955 | 15.44 |
| 70 | 0.02169 | 75377 | 1635 | 74559 | 1110817 | 14.74 |
| 71 | 0.02366 | 73742 | 1745 | 72869 | 1036258 | 14.05 |
| 72 | 0.02580 | 71997 | 1857 | 71069 | 963388 | 13.38 |
| 73 | 0.02812 | 70140 | 1972 | 69154 | 892320 | 12.72 |
| 74 | 0.03064 | 68168 | 2088 | 67123 | 823166 | 12.08 |
| 75 | 0.03337 | 66079 | 2205 | 64977 | 756043 | 11.44 |
| 76 | 0.03630 | 63874 | 2318 | 62715 | 691066 | 10.82 |
| 77 | 0.03945 | 61556 | 2429 | 60341 | 628351 | 10.21 |
| 78 | 0.04285 | 59127 | 2534 | 57860 | 568010 | 9.61 |
| 79 | 0.04652 | 56593 | 2633 | 55277 | 510149 | 9.01 |
| 80 | 0.05047 | 53961 | 2723 | 52599 | 454872 | 8.43 |
| 81 | 0.05472 | 51237 | 2804 | 49835 | 402274 | 7.85 |
| 82 | 0.05930 | 48433 | 2872 | 46997 | 352438 | 7.28 |
| 83 | 0.06423 | 45561 | 2926 | 44098 | 305441 | 6.70 |
| 84 | 0.06953 | 42634 | 2965 | 41152 | 261343 | 6.13 |
| 85+ | 1.00000 | 39670 | 39670 | 220191 | 220191 | 5.55 |

表28 糖尿病死因除外簡易生命表(續4)
民國112年

女性

| 年齡 X | 死亡機率 $q_x(-i)$ | 生存數 $l_x(-i)$ | 死亡數 $d_x(-i)$ | 定 常 人 口 | | 平均餘命 $e_{ox}(-i)$ |
|---------|-------------------|------------------|------------------|-----------|-----------|----------------------|
| | | | | $L_x(-i)$ | $T_x(-i)$ | |
| 0M | 0.00241 | 100000 | 241 | 8323 | 8444021 | 84.44 |
| 1M | 0.00026 | 99759 | 26 | 8312 | 8435698 | 84.56 |
| 2M | 0.00023 | 99733 | 23 | 8310 | 8427386 | 84.50 |
| 3M | 0.00048 | 99710 | 48 | 24921 | 8419075 | 84.44 |
| 6M | 0.00044 | 99662 | 44 | 49820 | 8394154 | 84.23 |
| 0 | 0.00382 | 100000 | 382 | 99687 | 8444021 | 84.44 |
| 1 | 0.00031 | 99618 | 31 | 99602 | 8344334 | 83.76 |
| 2 | 0.00018 | 99587 | 18 | 99577 | 8244732 | 82.79 |
| 3 | 0.00011 | 99568 | 11 | 99563 | 8145154 | 81.80 |
| 4 | 0.00008 | 99557 | 8 | 99553 | 8045592 | 80.81 |
| 5 | 0.00008 | 99549 | 8 | 99545 | 7946039 | 79.82 |
| 6 | 0.00009 | 99541 | 9 | 99536 | 7846494 | 78.83 |
| 7 | 0.00009 | 99532 | 9 | 99527 | 7746958 | 77.83 |
| 8 | 0.00009 | 99523 | 9 | 99518 | 7647431 | 76.84 |
| 9 | 0.00009 | 99513 | 9 | 99509 | 7547912 | 75.85 |
| 10 | 0.00010 | 99504 | 10 | 99499 | 7448404 | 74.86 |
| 11 | 0.00011 | 99494 | 11 | 99489 | 7348905 | 73.86 |
| 12 | 0.00013 | 99483 | 13 | 99477 | 7249416 | 72.87 |
| 13 | 0.00015 | 99471 | 15 | 99463 | 7149939 | 71.88 |
| 14 | 0.00018 | 99456 | 18 | 99446 | 7050476 | 70.89 |
| 15 | 0.00022 | 99437 | 22 | 99426 | 6951030 | 69.90 |
| 16 | 0.00026 | 99415 | 26 | 99402 | 6851604 | 68.92 |
| 17 | 0.00029 | 99389 | 29 | 99375 | 6752201 | 67.94 |
| 18 | 0.00031 | 99361 | 31 | 99345 | 6652826 | 66.96 |
| 19 | 0.00032 | 99330 | 32 | 99314 | 6553481 | 65.98 |
| 20 | 0.00033 | 99298 | 33 | 99282 | 6454167 | 65.00 |
| 21 | 0.00034 | 99266 | 34 | 99249 | 6354885 | 64.02 |
| 22 | 0.00034 | 99232 | 34 | 99215 | 6255636 | 63.04 |
| 23 | 0.00035 | 99198 | 35 | 99180 | 6156421 | 62.06 |
| 24 | 0.00035 | 99163 | 35 | 99145 | 6057241 | 61.08 |
| 25 | 0.00036 | 99128 | 35 | 99110 | 5958095 | 60.11 |
| 26 | 0.00036 | 99092 | 36 | 99075 | 5858985 | 59.13 |
| 27 | 0.00036 | 99057 | 36 | 99039 | 5759911 | 58.15 |
| 28 | 0.00037 | 99021 | 37 | 99002 | 5660872 | 57.17 |
| 29 | 0.00038 | 98984 | 37 | 98965 | 5561870 | 56.19 |
| 30 | 0.00038 | 98947 | 38 | 98928 | 5462905 | 55.21 |
| 31 | 0.00040 | 98909 | 39 | 98889 | 5363977 | 54.23 |
| 32 | 0.00042 | 98870 | 42 | 98849 | 5265088 | 53.25 |
| 33 | 0.00045 | 98828 | 45 | 98805 | 5166239 | 52.28 |
| 34 | 0.00049 | 98783 | 49 | 98758 | 5067434 | 51.30 |
| 35 | 0.00055 | 98734 | 54 | 98707 | 4968675 | 50.32 |
| 36 | 0.00060 | 98680 | 59 | 98650 | 4869968 | 49.35 |
| 37 | 0.00066 | 98620 | 65 | 98588 | 4771318 | 48.38 |
| 38 | 0.00072 | 98555 | 71 | 98520 | 4672731 | 47.41 |
| 39 | 0.00079 | 98484 | 78 | 98445 | 4574211 | 46.45 |

表28 糖尿病死因除外簡易生命表(續完)

民國112年

女性

| 年齡 X | 死亡機率 $q_x(-i)$ | 生存數 $l_x(-i)$ | 死亡數 $dx(-i)$ | 定 常 人 口 | | 平均餘命 $e_{ox}(-i)$ |
|---------|-------------------|------------------|-----------------|-----------|-----------|----------------------|
| | | | | $L_x(-i)$ | $T_x(-i)$ | |
| 40 | 0.00087 | 98406 | 85 | 98364 | 4475766 | 45.48 |
| 41 | 0.00094 | 98321 | 93 | 98275 | 4377403 | 44.52 |
| 42 | 0.00102 | 98228 | 100 | 98178 | 4279128 | 43.56 |
| 43 | 0.00110 | 98128 | 108 | 98074 | 4180950 | 42.61 |
| 44 | 0.00119 | 98020 | 117 | 97962 | 4082875 | 41.65 |
| 45 | 0.00126 | 97903 | 123 | 97842 | 3984914 | 40.70 |
| 46 | 0.00137 | 97780 | 134 | 97713 | 3887072 | 39.75 |
| 47 | 0.00151 | 97646 | 148 | 97572 | 3789359 | 38.81 |
| 48 | 0.00167 | 97499 | 163 | 97417 | 3691786 | 37.87 |
| 49 | 0.00185 | 97336 | 180 | 97246 | 3594369 | 36.93 |
| 50 | 0.00209 | 97156 | 203 | 97054 | 3497123 | 35.99 |
| 51 | 0.00229 | 96953 | 222 | 96842 | 3400069 | 35.07 |
| 52 | 0.00248 | 96731 | 240 | 96611 | 3303227 | 34.15 |
| 53 | 0.00266 | 96491 | 257 | 96363 | 3206616 | 33.23 |
| 54 | 0.00284 | 96235 | 273 | 96098 | 3110253 | 32.32 |
| 55 | 0.00301 | 95961 | 288 | 95817 | 3014155 | 31.41 |
| 56 | 0.00319 | 95673 | 306 | 95520 | 2918338 | 30.50 |
| 57 | 0.00339 | 95367 | 324 | 95205 | 2822818 | 29.60 |
| 58 | 0.00361 | 95044 | 343 | 94872 | 2727613 | 28.70 |
| 59 | 0.00385 | 94700 | 365 | 94518 | 2632741 | 27.80 |
| 60 | 0.00413 | 94335 | 389 | 94141 | 2538223 | 26.91 |
| 61 | 0.00444 | 93946 | 417 | 93738 | 2444082 | 26.02 |
| 62 | 0.00479 | 93529 | 448 | 93305 | 2350345 | 25.13 |
| 63 | 0.00520 | 93081 | 484 | 92839 | 2257040 | 24.25 |
| 64 | 0.00568 | 92597 | 526 | 92334 | 2164201 | 23.37 |
| 65 | 0.00621 | 92071 | 571 | 91785 | 2071867 | 22.50 |
| 66 | 0.00684 | 91499 | 626 | 91186 | 1980082 | 21.64 |
| 67 | 0.00758 | 90873 | 688 | 90529 | 1888895 | 20.79 |
| 68 | 0.00842 | 90185 | 759 | 89806 | 1798366 | 19.94 |
| 69 | 0.00937 | 89426 | 838 | 89007 | 1708561 | 19.11 |
| 70 | 0.01052 | 88588 | 932 | 88122 | 1619553 | 18.28 |
| 71 | 0.01171 | 87656 | 1027 | 87142 | 1531432 | 17.47 |
| 72 | 0.01302 | 86629 | 1128 | 86065 | 1444289 | 16.67 |
| 73 | 0.01447 | 85500 | 1237 | 84882 | 1358225 | 15.89 |
| 74 | 0.01607 | 84263 | 1354 | 83586 | 1273343 | 15.11 |
| 75 | 0.01781 | 82910 | 1476 | 82171 | 1189756 | 14.35 |
| 76 | 0.01978 | 81433 | 1611 | 80628 | 1107585 | 13.60 |
| 77 | 0.02198 | 79822 | 1755 | 78945 | 1026957 | 12.87 |
| 78 | 0.02443 | 78068 | 1908 | 77114 | 948012 | 12.14 |
| 79 | 0.02716 | 76160 | 2069 | 75126 | 870898 | 11.44 |
| 80 | 0.03020 | 74091 | 2238 | 72972 | 795773 | 10.74 |
| 81 | 0.03358 | 71854 | 2413 | 70647 | 722800 | 10.06 |
| 82 | 0.03734 | 69441 | 2593 | 68144 | 652153 | 9.39 |
| 83 | 0.04152 | 66848 | 2776 | 65460 | 584009 | 8.74 |
| 84 | 0.04617 | 64072 | 2958 | 62593 | 518549 | 8.09 |
| 85+ | 1.00000 | 61114 | 61114 | 455956 | 455956 | 7.46 |

表29 嚴重特殊傳染性肺炎 (COVID-19) 死因除外簡易生命表
民國112年

全體

| 年齡 X | 死亡機率 $q_x(-i)$ | 生存數 $l_x(-i)$ | 死亡數 $dx(-i)$ | 定 常 人 口 | | 平均餘命 $e_{ox}(-i)$ |
|---------|-------------------|------------------|-----------------|-----------|-----------|----------------------|
| | | | | $L_x(-i)$ | $T_x(-i)$ | |
| 0M | 0.00285 | 100000 | 285 | 8321 | 8071268 | 80.71 |
| 1M | 0.00028 | 99715 | 28 | 8308 | 8062947 | 80.86 |
| 2M | 0.00028 | 99687 | 28 | 8306 | 8054638 | 80.80 |
| 3M | 0.00044 | 99660 | 44 | 24909 | 8046332 | 80.74 |
| 6M | 0.00045 | 99616 | 45 | 49797 | 8021423 | 80.52 |
| 0 | 0.00429 | 100000 | 429 | 99642 | 8071268 | 80.71 |
| 1 | 0.00030 | 99571 | 30 | 99556 | 7971626 | 80.06 |
| 2 | 0.00021 | 99541 | 21 | 99530 | 7872070 | 79.08 |
| 3 | 0.00016 | 99520 | 16 | 99512 | 7772540 | 78.10 |
| 4 | 0.00013 | 99504 | 13 | 99498 | 7673028 | 77.11 |
| 5 | 0.00012 | 99491 | 12 | 99485 | 7573530 | 76.12 |
| 6 | 0.00011 | 99479 | 11 | 99474 | 7474045 | 75.13 |
| 7 | 0.00010 | 99468 | 10 | 99463 | 7374571 | 74.14 |
| 8 | 0.00010 | 99458 | 10 | 99453 | 7275109 | 73.15 |
| 9 | 0.00010 | 99448 | 10 | 99443 | 7175656 | 72.15 |
| 10 | 0.00010 | 99438 | 10 | 99433 | 7076213 | 71.16 |
| 11 | 0.00012 | 99428 | 12 | 99422 | 6976779 | 70.17 |
| 12 | 0.00014 | 99416 | 14 | 99409 | 6877357 | 69.18 |
| 13 | 0.00018 | 99402 | 18 | 99394 | 6777948 | 68.19 |
| 14 | 0.00022 | 99385 | 22 | 99374 | 6678554 | 67.20 |
| 15 | 0.00027 | 99363 | 27 | 99349 | 6579181 | 66.21 |
| 16 | 0.00032 | 99335 | 32 | 99319 | 6479832 | 65.23 |
| 17 | 0.00037 | 99303 | 36 | 99285 | 6380512 | 64.25 |
| 18 | 0.00041 | 99267 | 40 | 99246 | 6281228 | 63.28 |
| 19 | 0.00044 | 99226 | 44 | 99205 | 6181981 | 62.30 |
| 20 | 0.00047 | 99183 | 46 | 99160 | 6082776 | 61.33 |
| 21 | 0.00049 | 99137 | 49 | 99112 | 5983617 | 60.36 |
| 22 | 0.00051 | 99088 | 50 | 99063 | 5884504 | 59.39 |
| 23 | 0.00052 | 99038 | 51 | 99012 | 5785442 | 58.42 |
| 24 | 0.00053 | 98986 | 52 | 98960 | 5686429 | 57.45 |
| 25 | 0.00053 | 98934 | 52 | 98908 | 5587469 | 56.48 |
| 26 | 0.00053 | 98882 | 53 | 98855 | 5488561 | 55.51 |
| 27 | 0.00054 | 98829 | 53 | 98802 | 5389706 | 54.54 |
| 28 | 0.00055 | 98775 | 54 | 98748 | 5290904 | 53.56 |
| 29 | 0.00056 | 98721 | 55 | 98694 | 5192155 | 52.59 |
| 30 | 0.00057 | 98666 | 56 | 98638 | 5093462 | 51.62 |
| 31 | 0.00060 | 98610 | 59 | 98580 | 4994824 | 50.65 |
| 32 | 0.00064 | 98550 | 63 | 98519 | 4896244 | 49.68 |
| 33 | 0.00069 | 98488 | 68 | 98454 | 4797725 | 48.71 |
| 34 | 0.00076 | 98420 | 74 | 98382 | 4699272 | 47.75 |
| 35 | 0.00084 | 98345 | 83 | 98304 | 4600889 | 46.78 |
| 36 | 0.00093 | 98262 | 92 | 98216 | 4502586 | 45.82 |
| 37 | 0.00104 | 98171 | 102 | 98120 | 4404369 | 44.86 |
| 38 | 0.00116 | 98069 | 113 | 98012 | 4306249 | 43.91 |
| 39 | 0.00129 | 97955 | 126 | 97892 | 4208237 | 42.96 |

表29 嚴重特殊傳染性肺炎 (COVID-19) 死因除外簡易生命表(續1)
民國112年

全體

| 年齡 X | 死亡機率 $q_x(-i)$ | 生存數 $l_x(-i)$ | 死亡數 $dx(-i)$ | 定 常 人 口 | | 平均餘命 $e_{ox}(-i)$ |
|---------|-------------------|------------------|-----------------|-----------|-----------|----------------------|
| | | | | $L_x(-i)$ | $T_x(-i)$ | |
| 40 | 0.00143 | 97829 | 140 | 97759 | 4110345 | 42.02 |
| 41 | 0.00159 | 97689 | 155 | 97611 | 4012586 | 41.08 |
| 42 | 0.00176 | 97534 | 172 | 97448 | 3914974 | 40.14 |
| 43 | 0.00195 | 97362 | 190 | 97267 | 3817526 | 39.21 |
| 44 | 0.00215 | 97172 | 209 | 97067 | 3720259 | 38.29 |
| 45 | 0.00235 | 96963 | 228 | 96849 | 3623192 | 37.37 |
| 46 | 0.00259 | 96735 | 251 | 96610 | 3526343 | 36.45 |
| 47 | 0.00285 | 96485 | 275 | 96347 | 3429733 | 35.55 |
| 48 | 0.00314 | 96209 | 302 | 96058 | 3333386 | 34.65 |
| 49 | 0.00345 | 95907 | 331 | 95742 | 3237327 | 33.75 |
| 50 | 0.00382 | 95577 | 365 | 95394 | 3141585 | 32.87 |
| 51 | 0.00415 | 95211 | 395 | 95014 | 3046192 | 31.99 |
| 52 | 0.00448 | 94816 | 424 | 94604 | 2951178 | 31.13 |
| 53 | 0.00480 | 94392 | 453 | 94165 | 2856574 | 30.26 |
| 54 | 0.00513 | 93939 | 481 | 93698 | 2762408 | 29.41 |
| 55 | 0.00543 | 93457 | 507 | 93204 | 2668710 | 28.56 |
| 56 | 0.00577 | 92950 | 537 | 92682 | 2575507 | 27.71 |
| 57 | 0.00614 | 92414 | 568 | 92130 | 2482825 | 26.87 |
| 58 | 0.00654 | 91846 | 601 | 91545 | 2390695 | 26.03 |
| 59 | 0.00697 | 91245 | 636 | 90927 | 2299150 | 25.20 |
| 60 | 0.00748 | 90609 | 678 | 90270 | 2208223 | 24.37 |
| 61 | 0.00799 | 89931 | 718 | 89572 | 2117953 | 23.55 |
| 62 | 0.00853 | 89213 | 761 | 88832 | 2028382 | 22.74 |
| 63 | 0.00913 | 88452 | 807 | 88048 | 1939550 | 21.93 |
| 64 | 0.00979 | 87644 | 858 | 87215 | 1851502 | 21.13 |
| 65 | 0.01044 | 86786 | 906 | 86333 | 1764286 | 20.33 |
| 66 | 0.01130 | 85880 | 970 | 85395 | 1677953 | 19.54 |
| 67 | 0.01228 | 84910 | 1043 | 84389 | 1592558 | 18.76 |
| 68 | 0.01340 | 83867 | 1124 | 83305 | 1508169 | 17.98 |
| 69 | 0.01468 | 82743 | 1215 | 82136 | 1424864 | 17.22 |
| 70 | 0.01620 | 81528 | 1320 | 80868 | 1342728 | 16.47 |
| 71 | 0.01777 | 80208 | 1425 | 79496 | 1261860 | 15.73 |
| 72 | 0.01948 | 78783 | 1535 | 78016 | 1182364 | 15.01 |
| 73 | 0.02135 | 77248 | 1649 | 76424 | 1104349 | 14.30 |
| 74 | 0.02337 | 75600 | 1767 | 74716 | 1027925 | 13.60 |
| 75 | 0.02558 | 73832 | 1888 | 72888 | 953209 | 12.91 |
| 76 | 0.02797 | 71944 | 2012 | 70938 | 880320 | 12.24 |
| 77 | 0.03056 | 69932 | 2137 | 68863 | 809382 | 11.57 |
| 78 | 0.03338 | 67795 | 2263 | 66663 | 740519 | 10.92 |
| 79 | 0.03644 | 65532 | 2388 | 64338 | 673855 | 10.28 |
| 80 | 0.03976 | 63144 | 2510 | 61889 | 609518 | 9.65 |
| 81 | 0.04336 | 60634 | 2629 | 59319 | 547629 | 9.03 |
| 82 | 0.04726 | 58005 | 2741 | 56634 | 488310 | 8.42 |
| 83 | 0.05149 | 55263 | 2845 | 53841 | 431676 | 7.81 |
| 84 | 0.05607 | 52418 | 2939 | 50948 | 377835 | 7.21 |
| 85+ | 1.00000 | 49479 | 49479 | 326887 | 326887 | 6.61 |

表29 嚴重特殊傳染性肺炎 (COVID-19) 死因除外簡易生命表(續2)
民國112年

男性

| 年齡 X | 死亡機率 $q_x(-i)$ | 生存數 $l_x(-i)$ | 死亡數 $dx(-i)$ | 定 常 人 口 | | 平均餘命 $e_{ox}(-i)$ |
|---------|-------------------|------------------|-----------------|-----------|-----------|----------------------|
| | | | | $L_x(-i)$ | $T_x(-i)$ | |
| 0M | 0.00325 | 100000 | 325 | 8320 | 7741340 | 77.41 |
| 1M | 0.00030 | 99675 | 30 | 8305 | 7733020 | 77.58 |
| 2M | 0.00032 | 99645 | 32 | 8302 | 7724715 | 77.52 |
| 3M | 0.00042 | 99613 | 42 | 24898 | 7716413 | 77.46 |
| 6M | 0.00047 | 99571 | 47 | 49774 | 7691515 | 77.25 |
| 0 | 0.00475 | 100000 | 475 | 99599 | 7741340 | 77.41 |
| 1 | 0.00029 | 99525 | 29 | 99510 | 7641741 | 76.78 |
| 2 | 0.00023 | 99495 | 23 | 99484 | 7542231 | 75.80 |
| 3 | 0.00021 | 99472 | 21 | 99462 | 7442747 | 74.82 |
| 4 | 0.00017 | 99452 | 17 | 99443 | 7343285 | 73.84 |
| 5 | 0.00015 | 99435 | 15 | 99427 | 7243842 | 72.85 |
| 6 | 0.00013 | 99420 | 13 | 99413 | 7144414 | 71.86 |
| 7 | 0.00012 | 99406 | 12 | 99401 | 7045001 | 70.87 |
| 8 | 0.00010 | 99395 | 10 | 99390 | 6945601 | 69.88 |
| 9 | 0.00010 | 99385 | 10 | 99380 | 6846211 | 68.89 |
| 10 | 0.00011 | 99375 | 11 | 99369 | 6746831 | 67.89 |
| 11 | 0.00012 | 99364 | 12 | 99358 | 6647462 | 66.90 |
| 12 | 0.00016 | 99352 | 15 | 99344 | 6548104 | 65.91 |
| 13 | 0.00020 | 99336 | 20 | 99326 | 6448760 | 64.92 |
| 14 | 0.00026 | 99316 | 26 | 99303 | 6349434 | 63.93 |
| 15 | 0.00032 | 99291 | 32 | 99275 | 6250131 | 62.95 |
| 16 | 0.00039 | 99259 | 38 | 99240 | 6150856 | 61.97 |
| 17 | 0.00044 | 99220 | 44 | 99198 | 6051616 | 60.99 |
| 18 | 0.00050 | 99176 | 49 | 99151 | 5952418 | 60.02 |
| 19 | 0.00055 | 99127 | 54 | 99100 | 5853267 | 59.05 |
| 20 | 0.00059 | 99072 | 59 | 99043 | 5754167 | 58.08 |
| 21 | 0.00063 | 99014 | 62 | 98982 | 5655124 | 57.11 |
| 22 | 0.00066 | 98951 | 65 | 98919 | 5556142 | 56.15 |
| 23 | 0.00067 | 98886 | 67 | 98853 | 5457223 | 55.19 |
| 24 | 0.00069 | 98820 | 68 | 98786 | 5358370 | 54.22 |
| 25 | 0.00069 | 98752 | 68 | 98718 | 5259584 | 53.26 |
| 26 | 0.00069 | 98684 | 68 | 98650 | 5160866 | 52.30 |
| 27 | 0.00070 | 98616 | 69 | 98581 | 5062216 | 51.33 |
| 28 | 0.00071 | 98547 | 70 | 98512 | 4963635 | 50.37 |
| 29 | 0.00073 | 98477 | 71 | 98441 | 4865124 | 49.40 |
| 30 | 0.00074 | 98405 | 73 | 98369 | 4766683 | 48.44 |
| 31 | 0.00078 | 98332 | 76 | 98294 | 4668314 | 47.47 |
| 32 | 0.00083 | 98256 | 82 | 98215 | 4570020 | 46.51 |
| 33 | 0.00091 | 98174 | 89 | 98130 | 4471805 | 45.55 |
| 34 | 0.00100 | 98085 | 98 | 98036 | 4373676 | 44.59 |
| 35 | 0.00112 | 97987 | 110 | 97932 | 4275640 | 43.63 |
| 36 | 0.00126 | 97877 | 123 | 97816 | 4177707 | 42.68 |
| 37 | 0.00141 | 97754 | 138 | 97685 | 4079892 | 41.74 |
| 38 | 0.00159 | 97616 | 155 | 97539 | 3982207 | 40.79 |
| 39 | 0.00179 | 97461 | 174 | 97374 | 3884668 | 39.86 |

表29 嚴重特殊傳染性肺炎 (COVID-19) 死因除外簡易生命表(續3)
民國112年

男性

| 年齡 X | 死亡機率 $q_x(-i)$ | 生存數 $l_x(-i)$ | 死亡數 $dx(-i)$ | 定 常 人 口 | | 平均餘命 $e_{ox}(-i)$ |
|---------|-------------------|------------------|-----------------|-----------|-----------|----------------------|
| | | | | $L_x(-i)$ | $T_x(-i)$ | |
| 40 | 0.00201 | 97287 | 196 | 97189 | 3787294 | 38.93 |
| 41 | 0.00226 | 97091 | 219 | 96982 | 3690105 | 38.01 |
| 42 | 0.00252 | 96872 | 245 | 96750 | 3593123 | 37.09 |
| 43 | 0.00282 | 96628 | 272 | 96492 | 3496373 | 36.18 |
| 44 | 0.00313 | 96356 | 302 | 96205 | 3399882 | 35.28 |
| 45 | 0.00346 | 96054 | 333 | 95887 | 3303677 | 34.39 |
| 46 | 0.00383 | 95721 | 367 | 95538 | 3207790 | 33.51 |
| 47 | 0.00422 | 95354 | 403 | 95153 | 3112252 | 32.64 |
| 48 | 0.00464 | 94952 | 441 | 94731 | 3017099 | 31.78 |
| 49 | 0.00508 | 94511 | 480 | 94271 | 2922368 | 30.92 |
| 50 | 0.00559 | 94030 | 526 | 93767 | 2828098 | 30.08 |
| 51 | 0.00606 | 93505 | 566 | 93221 | 2734330 | 29.24 |
| 52 | 0.00653 | 92938 | 606 | 92635 | 2641109 | 28.42 |
| 53 | 0.00700 | 92332 | 646 | 92009 | 2548473 | 27.60 |
| 54 | 0.00748 | 91686 | 685 | 91343 | 2456465 | 26.79 |
| 55 | 0.00793 | 91000 | 722 | 90640 | 2365122 | 25.99 |
| 56 | 0.00844 | 90279 | 762 | 89898 | 2274482 | 25.19 |
| 57 | 0.00898 | 89517 | 804 | 89114 | 2184584 | 24.40 |
| 58 | 0.00956 | 88712 | 848 | 88288 | 2095470 | 23.62 |
| 59 | 0.01018 | 87864 | 895 | 87417 | 2007182 | 22.84 |
| 60 | 0.01091 | 86969 | 949 | 86495 | 1919765 | 22.07 |
| 61 | 0.01161 | 86020 | 999 | 85521 | 1833270 | 21.31 |
| 62 | 0.01236 | 85021 | 1051 | 84496 | 1747750 | 20.56 |
| 63 | 0.01315 | 83971 | 1105 | 83419 | 1663253 | 19.81 |
| 64 | 0.01402 | 82866 | 1162 | 82285 | 1579835 | 19.06 |
| 65 | 0.01484 | 81705 | 1212 | 81098 | 1497550 | 18.33 |
| 66 | 0.01594 | 80492 | 1283 | 79851 | 1416451 | 17.60 |
| 67 | 0.01721 | 79209 | 1363 | 78528 | 1336601 | 16.87 |
| 68 | 0.01865 | 77846 | 1452 | 77120 | 1258073 | 16.16 |
| 69 | 0.02029 | 76394 | 1550 | 75619 | 1180953 | 15.46 |
| 70 | 0.02222 | 74844 | 1663 | 74013 | 1105334 | 14.77 |
| 71 | 0.02421 | 73181 | 1772 | 72295 | 1031321 | 14.09 |
| 72 | 0.02637 | 71409 | 1883 | 70467 | 959026 | 13.43 |
| 73 | 0.02870 | 69526 | 1995 | 68528 | 888559 | 12.78 |
| 74 | 0.03120 | 67531 | 2107 | 66477 | 820030 | 12.14 |
| 75 | 0.03390 | 65424 | 2218 | 64315 | 753553 | 11.52 |
| 76 | 0.03678 | 63206 | 2325 | 62043 | 689238 | 10.90 |
| 77 | 0.03988 | 60881 | 2428 | 59667 | 627195 | 10.30 |
| 78 | 0.04319 | 58453 | 2525 | 57191 | 567528 | 9.71 |
| 79 | 0.04675 | 55928 | 2615 | 54621 | 510337 | 9.12 |
| 80 | 0.05057 | 53314 | 2696 | 51966 | 455716 | 8.55 |
| 81 | 0.05465 | 50618 | 2766 | 49235 | 403750 | 7.98 |
| 82 | 0.05903 | 47851 | 2825 | 46439 | 354515 | 7.41 |
| 83 | 0.06372 | 45026 | 2869 | 43592 | 308077 | 6.84 |
| 84 | 0.06875 | 42157 | 2898 | 40708 | 264485 | 6.27 |
| 85+ | 1.00000 | 39259 | 39259 | 223776 | 223776 | 5.70 |

表29 嚴重特殊傳染性肺炎 (COVID-19) 死因除外簡易生命表(續4)
民國112年

女性

| 年齡 X | 死亡機率 $q_x(-i)$ | 生存數 $l_x(-i)$ | 死亡數 $dx(-i)$ | 定 常 人 口 | | 平均餘命 $e_{ox}(-i)$ |
|---------|-------------------|------------------|-----------------|-----------|-----------|----------------------|
| | | | | $L_x(-i)$ | $T_x(-i)$ | |
| 0M | 0.00241 | 100000 | 241 | 8323 | 8419843 | 84.20 |
| 1M | 0.00026 | 99759 | 26 | 8312 | 8411519 | 84.32 |
| 2M | 0.00023 | 99733 | 23 | 8310 | 8403207 | 84.26 |
| 3M | 0.00046 | 99710 | 46 | 24922 | 8394897 | 84.19 |
| 6M | 0.00043 | 99664 | 43 | 49821 | 8369976 | 83.98 |
| 0 | 0.00379 | 100000 | 379 | 99688 | 8419843 | 84.20 |
| 1 | 0.00031 | 99621 | 31 | 99605 | 8320154 | 83.52 |
| 2 | 0.00018 | 99590 | 18 | 99580 | 8220549 | 82.54 |
| 3 | 0.00011 | 99571 | 11 | 99566 | 8120969 | 81.56 |
| 4 | 0.00008 | 99560 | 8 | 99556 | 8021403 | 80.57 |
| 5 | 0.00008 | 99552 | 8 | 99548 | 7921847 | 79.58 |
| 6 | 0.00009 | 99544 | 9 | 99539 | 7822299 | 78.58 |
| 7 | 0.00009 | 99535 | 9 | 99530 | 7722760 | 77.59 |
| 8 | 0.00009 | 99526 | 9 | 99521 | 7623229 | 76.60 |
| 9 | 0.00009 | 99516 | 9 | 99512 | 7523708 | 75.60 |
| 10 | 0.00010 | 99507 | 10 | 99502 | 7424197 | 74.61 |
| 11 | 0.00011 | 99497 | 11 | 99492 | 7324695 | 73.62 |
| 12 | 0.00013 | 99486 | 13 | 99480 | 7225203 | 72.63 |
| 13 | 0.00015 | 99474 | 15 | 99466 | 7125723 | 71.63 |
| 14 | 0.00018 | 99459 | 18 | 99449 | 7026257 | 70.64 |
| 15 | 0.00022 | 99440 | 22 | 99429 | 6926807 | 69.66 |
| 16 | 0.00026 | 99418 | 25 | 99405 | 6827378 | 68.67 |
| 17 | 0.00028 | 99393 | 28 | 99379 | 6727973 | 67.69 |
| 18 | 0.00030 | 99365 | 30 | 99350 | 6628594 | 66.71 |
| 19 | 0.00032 | 99334 | 32 | 99319 | 6529244 | 65.73 |
| 20 | 0.00033 | 99303 | 32 | 99286 | 6429926 | 64.75 |
| 21 | 0.00034 | 99270 | 33 | 99253 | 6330640 | 63.77 |
| 22 | 0.00034 | 99237 | 34 | 99220 | 6231386 | 62.79 |
| 23 | 0.00035 | 99202 | 35 | 99185 | 6132167 | 61.81 |
| 24 | 0.00036 | 99168 | 35 | 99150 | 6032981 | 60.84 |
| 25 | 0.00036 | 99132 | 36 | 99115 | 5933831 | 59.86 |
| 26 | 0.00036 | 99097 | 36 | 99079 | 5834717 | 58.88 |
| 27 | 0.00037 | 99061 | 37 | 99042 | 5735638 | 57.90 |
| 28 | 0.00037 | 99024 | 37 | 99006 | 5636596 | 56.92 |
| 29 | 0.00038 | 98987 | 38 | 98968 | 5537590 | 55.94 |
| 30 | 0.00039 | 98949 | 39 | 98930 | 5438622 | 54.96 |
| 31 | 0.00040 | 98910 | 40 | 98890 | 5339693 | 53.99 |
| 32 | 0.00043 | 98870 | 42 | 98849 | 5240802 | 53.01 |
| 33 | 0.00046 | 98828 | 45 | 98806 | 5141953 | 52.03 |
| 34 | 0.00050 | 98783 | 50 | 98758 | 5043147 | 51.05 |
| 35 | 0.00055 | 98733 | 54 | 98706 | 4944389 | 50.08 |
| 36 | 0.00060 | 98679 | 59 | 98649 | 4845683 | 49.11 |
| 37 | 0.00066 | 98619 | 65 | 98587 | 4747034 | 48.13 |
| 38 | 0.00072 | 98554 | 71 | 98519 | 4648447 | 47.17 |
| 39 | 0.00079 | 98483 | 78 | 98445 | 4549928 | 46.20 |

表29 嚴重特殊傳染性肺炎 (COVID-19) 死因除外簡易生命表(續完)

民國112年

女性

| 年齡 X | 死亡機率 $q_x(-i)$ | 生存數 $l_x(-i)$ | 死亡數 $dx(-i)$ | 定 常 人 口 | | 平均餘命 $e_{ox}(-i)$ |
|---------|-------------------|------------------|-----------------|-----------|-----------|----------------------|
| | | | | $L_x(-i)$ | $T_x(-i)$ | |
| 40 | 0.00087 | 98406 | 85 | 98363 | 4451484 | 45.24 |
| 41 | 0.00094 | 98321 | 93 | 98275 | 4353120 | 44.27 |
| 42 | 0.00102 | 98228 | 100 | 98178 | 4254846 | 43.32 |
| 43 | 0.00111 | 98128 | 109 | 98073 | 4156668 | 42.36 |
| 44 | 0.00120 | 98019 | 118 | 97960 | 4058595 | 41.41 |
| 45 | 0.00128 | 97901 | 125 | 97838 | 3960635 | 40.46 |
| 46 | 0.00140 | 97776 | 137 | 97707 | 3862797 | 39.51 |
| 47 | 0.00154 | 97639 | 151 | 97563 | 3765089 | 38.56 |
| 48 | 0.00170 | 97488 | 166 | 97405 | 3667526 | 37.62 |
| 49 | 0.00189 | 97322 | 183 | 97230 | 3570121 | 36.68 |
| 50 | 0.00214 | 97138 | 208 | 97035 | 3472891 | 35.75 |
| 51 | 0.00233 | 96931 | 226 | 96818 | 3375856 | 34.83 |
| 52 | 0.00252 | 96705 | 244 | 96583 | 3279038 | 33.91 |
| 53 | 0.00270 | 96461 | 261 | 96331 | 3182455 | 32.99 |
| 54 | 0.00288 | 96201 | 277 | 96062 | 3086124 | 32.08 |
| 55 | 0.00303 | 95924 | 291 | 95778 | 2990062 | 31.17 |
| 56 | 0.00322 | 95633 | 308 | 95479 | 2894284 | 30.26 |
| 57 | 0.00343 | 95324 | 327 | 95161 | 2798805 | 29.36 |
| 58 | 0.00367 | 94997 | 349 | 94823 | 2703644 | 28.46 |
| 59 | 0.00393 | 94648 | 372 | 94462 | 2608822 | 27.56 |
| 60 | 0.00425 | 94276 | 401 | 94076 | 2514359 | 26.67 |
| 61 | 0.00458 | 93876 | 430 | 93661 | 2420283 | 25.78 |
| 62 | 0.00496 | 93446 | 463 | 93214 | 2326623 | 24.90 |
| 63 | 0.00539 | 92982 | 501 | 92732 | 2233409 | 24.02 |
| 64 | 0.00587 | 92481 | 543 | 92210 | 2140677 | 23.15 |
| 65 | 0.00641 | 91938 | 589 | 91644 | 2048467 | 22.28 |
| 66 | 0.00705 | 91349 | 644 | 91027 | 1956824 | 21.42 |
| 67 | 0.00780 | 90705 | 708 | 90351 | 1865797 | 20.57 |
| 68 | 0.00866 | 89997 | 780 | 89607 | 1775446 | 19.73 |
| 69 | 0.00964 | 89218 | 860 | 88787 | 1685838 | 18.90 |
| 70 | 0.01081 | 88357 | 955 | 87880 | 1597051 | 18.07 |
| 71 | 0.01205 | 87402 | 1053 | 86876 | 1509171 | 17.27 |
| 72 | 0.01342 | 86349 | 1159 | 85769 | 1422296 | 16.47 |
| 73 | 0.01495 | 85190 | 1274 | 84553 | 1336526 | 15.69 |
| 74 | 0.01665 | 83916 | 1397 | 83218 | 1251973 | 14.92 |
| 75 | 0.01853 | 82519 | 1529 | 81754 | 1168756 | 14.16 |
| 76 | 0.02062 | 80990 | 1670 | 80155 | 1087001 | 13.42 |
| 77 | 0.02294 | 79320 | 1820 | 78410 | 1006847 | 12.69 |
| 78 | 0.02551 | 77500 | 1977 | 76512 | 928437 | 11.98 |
| 79 | 0.02836 | 75523 | 2142 | 74452 | 851925 | 11.28 |
| 80 | 0.03152 | 73381 | 2313 | 72225 | 777473 | 10.60 |
| 81 | 0.03502 | 71068 | 2489 | 69824 | 705249 | 9.92 |
| 82 | 0.03890 | 68579 | 2668 | 67245 | 635425 | 9.27 |
| 83 | 0.04319 | 65911 | 2847 | 64488 | 568180 | 8.62 |
| 84 | 0.04794 | 63065 | 3024 | 61553 | 503692 | 7.99 |
| 85+ | 1.00000 | 60041 | 60041 | 442139 | 442139 | 7.36 |

表30 高血壓性疾病死因除外簡易生命表
民國112年

全體

| 年齡 X | 死亡機率 $q_x(-i)$ | 生存數 $l_x(-i)$ | 死亡數 $d_x(-i)$ | 定 常 人 口 | | 平均餘命 $e_{ox}(-i)$ |
|---------|-------------------|------------------|------------------|-----------|-----------|----------------------|
| | | | | $L_x(-i)$ | $T_x(-i)$ | |
| 0M | 0.00285 | 100000 | 285 | 8321 | 8071727 | 80.72 |
| 1M | 0.00028 | 99715 | 28 | 8308 | 8063406 | 80.86 |
| 2M | 0.00028 | 99686 | 28 | 8306 | 8055097 | 80.80 |
| 3M | 0.00045 | 99659 | 45 | 24909 | 8046791 | 80.74 |
| 6M | 0.00046 | 99614 | 46 | 49796 | 8021882 | 80.53 |
| 0 | 0.00431 | 100000 | 431 | 99641 | 8071727 | 80.72 |
| 1 | 0.00030 | 99569 | 30 | 99554 | 7972086 | 80.07 |
| 2 | 0.00022 | 99538 | 21 | 99528 | 7872533 | 79.09 |
| 3 | 0.00016 | 99517 | 16 | 99509 | 7773005 | 78.11 |
| 4 | 0.00013 | 99501 | 13 | 99494 | 7673496 | 77.12 |
| 5 | 0.00012 | 99488 | 12 | 99482 | 7574002 | 76.13 |
| 6 | 0.00012 | 99476 | 11 | 99470 | 7474520 | 75.14 |
| 7 | 0.00011 | 99464 | 11 | 99459 | 7375050 | 74.15 |
| 8 | 0.00010 | 99454 | 10 | 99449 | 7275591 | 73.16 |
| 9 | 0.00010 | 99444 | 10 | 99439 | 7176142 | 72.16 |
| 10 | 0.00010 | 99434 | 10 | 99429 | 7076703 | 71.17 |
| 11 | 0.00012 | 99424 | 12 | 99418 | 6977274 | 70.18 |
| 12 | 0.00014 | 99412 | 14 | 99405 | 6877856 | 69.19 |
| 13 | 0.00018 | 99398 | 18 | 99389 | 6778450 | 68.19 |
| 14 | 0.00022 | 99381 | 22 | 99370 | 6679061 | 67.21 |
| 15 | 0.00027 | 99359 | 27 | 99345 | 6579691 | 66.22 |
| 16 | 0.00033 | 99331 | 32 | 99315 | 6480346 | 65.24 |
| 17 | 0.00037 | 99299 | 37 | 99280 | 6381031 | 64.26 |
| 18 | 0.00041 | 99262 | 41 | 99242 | 6281751 | 63.28 |
| 19 | 0.00044 | 99221 | 44 | 99199 | 6182509 | 62.31 |
| 20 | 0.00047 | 99177 | 46 | 99154 | 6083310 | 61.34 |
| 21 | 0.00049 | 99131 | 49 | 99107 | 5984156 | 60.37 |
| 22 | 0.00051 | 99082 | 50 | 99057 | 5885049 | 59.40 |
| 23 | 0.00052 | 99032 | 52 | 99006 | 5785992 | 58.43 |
| 24 | 0.00053 | 98980 | 52 | 98954 | 5686986 | 57.46 |
| 25 | 0.00053 | 98928 | 53 | 98901 | 5588032 | 56.49 |
| 26 | 0.00054 | 98875 | 53 | 98848 | 5489131 | 55.52 |
| 27 | 0.00054 | 98822 | 54 | 98795 | 5390282 | 54.55 |
| 28 | 0.00055 | 98768 | 54 | 98741 | 5291487 | 53.57 |
| 29 | 0.00056 | 98714 | 55 | 98686 | 5192746 | 52.60 |
| 30 | 0.00057 | 98658 | 56 | 98630 | 5094060 | 51.63 |
| 31 | 0.00059 | 98602 | 59 | 98573 | 4995430 | 50.66 |
| 32 | 0.00063 | 98544 | 62 | 98513 | 4896857 | 49.69 |
| 33 | 0.00068 | 98481 | 67 | 98448 | 4798344 | 48.72 |
| 34 | 0.00075 | 98414 | 73 | 98377 | 4699896 | 47.76 |
| 35 | 0.00083 | 98341 | 82 | 98300 | 4601519 | 46.79 |
| 36 | 0.00092 | 98259 | 91 | 98214 | 4503219 | 45.83 |
| 37 | 0.00103 | 98168 | 101 | 98118 | 4405006 | 44.87 |
| 38 | 0.00114 | 98067 | 112 | 98011 | 4306888 | 43.92 |
| 39 | 0.00127 | 97955 | 125 | 97893 | 4208876 | 42.97 |

表30 高血壓性疾病死因除外簡易生命表(續1)

民國112年

全體

| 年齡 X | 死亡機率 $q_x(-i)$ | 生存數 $l_x(-i)$ | 死亡數 $dx(-i)$ | 定 常 人 口 | | 平均餘命 $e_{ox}(-i)$ |
|---------|-------------------|------------------|-----------------|-----------|-----------|----------------------|
| | | | | $L_x(-i)$ | $T_x(-i)$ | |
| 40 | 0.00142 | 97830 | 139 | 97761 | 4110984 | 42.02 |
| 41 | 0.00158 | 97691 | 154 | 97614 | 4013223 | 41.08 |
| 42 | 0.00175 | 97537 | 171 | 97452 | 3915609 | 40.14 |
| 43 | 0.00193 | 97367 | 188 | 97272 | 3818157 | 39.21 |
| 44 | 0.00213 | 97178 | 207 | 97075 | 3720884 | 38.29 |
| 45 | 0.00232 | 96971 | 225 | 96859 | 3623809 | 37.37 |
| 46 | 0.00256 | 96746 | 248 | 96622 | 3526951 | 36.46 |
| 47 | 0.00282 | 96498 | 272 | 96362 | 3430329 | 35.55 |
| 48 | 0.00310 | 96226 | 299 | 96077 | 3333967 | 34.65 |
| 49 | 0.00341 | 95927 | 327 | 95764 | 3237890 | 33.75 |
| 50 | 0.00378 | 95601 | 361 | 95420 | 3142127 | 32.87 |
| 51 | 0.00410 | 95240 | 390 | 95044 | 3046706 | 31.99 |
| 52 | 0.00442 | 94849 | 419 | 94640 | 2951662 | 31.12 |
| 53 | 0.00474 | 94430 | 448 | 94206 | 2857023 | 30.26 |
| 54 | 0.00506 | 93982 | 476 | 93744 | 2762817 | 29.40 |
| 55 | 0.00536 | 93506 | 501 | 93255 | 2669073 | 28.54 |
| 56 | 0.00571 | 93005 | 531 | 92739 | 2575817 | 27.70 |
| 57 | 0.00608 | 92474 | 562 | 92193 | 2483078 | 26.85 |
| 58 | 0.00649 | 91911 | 596 | 91613 | 2390885 | 26.01 |
| 59 | 0.00693 | 91315 | 633 | 90999 | 2299272 | 25.18 |
| 60 | 0.00745 | 90682 | 676 | 90345 | 2208273 | 24.35 |
| 61 | 0.00797 | 90007 | 717 | 89648 | 2117929 | 23.53 |
| 62 | 0.00853 | 89289 | 761 | 88909 | 2028281 | 22.72 |
| 63 | 0.00913 | 88528 | 808 | 88124 | 1939372 | 21.91 |
| 64 | 0.00980 | 87720 | 860 | 87290 | 1851248 | 21.10 |
| 65 | 0.01046 | 86860 | 908 | 86406 | 1763958 | 20.31 |
| 66 | 0.01132 | 85952 | 973 | 85465 | 1677552 | 19.52 |
| 67 | 0.01232 | 84978 | 1047 | 84455 | 1592087 | 18.74 |
| 68 | 0.01347 | 83931 | 1130 | 83366 | 1507632 | 17.96 |
| 69 | 0.01476 | 82801 | 1222 | 82190 | 1424266 | 17.20 |
| 70 | 0.01630 | 81579 | 1330 | 80914 | 1342076 | 16.45 |
| 71 | 0.01790 | 80249 | 1437 | 79530 | 1261162 | 15.72 |
| 72 | 0.01965 | 78812 | 1549 | 78038 | 1181632 | 14.99 |
| 73 | 0.02155 | 77263 | 1665 | 76431 | 1103595 | 14.28 |
| 74 | 0.02361 | 75599 | 1785 | 74706 | 1027164 | 13.59 |
| 75 | 0.02585 | 73814 | 1908 | 72860 | 952457 | 12.90 |
| 76 | 0.02827 | 71906 | 2033 | 70890 | 879598 | 12.23 |
| 77 | 0.03089 | 69873 | 2159 | 68794 | 808708 | 11.57 |
| 78 | 0.03373 | 67715 | 2284 | 66573 | 739914 | 10.93 |
| 79 | 0.03681 | 65430 | 2408 | 64226 | 673342 | 10.29 |
| 80 | 0.04014 | 63022 | 2530 | 61757 | 609115 | 9.67 |
| 81 | 0.04375 | 60492 | 2646 | 59169 | 547358 | 9.05 |
| 82 | 0.04765 | 57846 | 2756 | 56468 | 488189 | 8.44 |
| 83 | 0.05187 | 55090 | 2857 | 53661 | 431722 | 7.84 |
| 84 | 0.05643 | 52232 | 2948 | 50758 | 378061 | 7.24 |
| 85+ | 1.00000 | 49284 | 49284 | 327303 | 327303 | 6.64 |

表30 高血壓性疾病死因除外簡易生命表(續2)

民國112年

男性

| 年齡 X | 死亡機率 $q_x(-i)$ | 生存數 $l_x(-i)$ | 死亡數 $dx(-i)$ | 定 常 人 口 | | 平均餘命 $e_{ox}(-i)$ |
|---------|-------------------|------------------|-----------------|-----------|-----------|----------------------|
| | | | | $L_x(-i)$ | $T_x(-i)$ | |
| 0M | 0.00327 | 100000 | 327 | 8320 | 7737034 | 77.37 |
| 1M | 0.00030 | 99673 | 30 | 8305 | 7728714 | 77.54 |
| 2M | 0.00032 | 99643 | 32 | 8302 | 7720409 | 77.48 |
| 3M | 0.00042 | 99612 | 42 | 24898 | 7712107 | 77.42 |
| 6M | 0.00047 | 99570 | 47 | 49773 | 7687209 | 77.20 |
| 0 | 0.00477 | 100000 | 477 | 99598 | 7737034 | 77.37 |
| 1 | 0.00029 | 99523 | 29 | 99509 | 7637436 | 76.74 |
| 2 | 0.00024 | 99494 | 24 | 99482 | 7537928 | 75.76 |
| 3 | 0.00021 | 99470 | 21 | 99459 | 7438446 | 74.78 |
| 4 | 0.00018 | 99449 | 18 | 99440 | 7338986 | 73.80 |
| 5 | 0.00016 | 99431 | 16 | 99423 | 7239546 | 72.81 |
| 6 | 0.00014 | 99415 | 14 | 99409 | 7140123 | 71.82 |
| 7 | 0.00012 | 99402 | 12 | 99396 | 7040714 | 70.83 |
| 8 | 0.00010 | 99390 | 10 | 99385 | 6941319 | 69.84 |
| 9 | 0.00010 | 99379 | 10 | 99374 | 6841934 | 68.85 |
| 10 | 0.00011 | 99369 | 11 | 99364 | 6742560 | 67.85 |
| 11 | 0.00012 | 99359 | 12 | 99353 | 6643196 | 66.86 |
| 12 | 0.00016 | 99346 | 15 | 99339 | 6543843 | 65.87 |
| 13 | 0.00020 | 99331 | 20 | 99321 | 6444504 | 64.88 |
| 14 | 0.00026 | 99311 | 26 | 99298 | 6345183 | 63.89 |
| 15 | 0.00032 | 99286 | 32 | 99270 | 6245885 | 62.91 |
| 16 | 0.00039 | 99254 | 38 | 99234 | 6146615 | 61.93 |
| 17 | 0.00045 | 99215 | 45 | 99193 | 6047381 | 60.95 |
| 18 | 0.00050 | 99171 | 50 | 99146 | 5948188 | 59.98 |
| 19 | 0.00055 | 99121 | 55 | 99093 | 5849042 | 59.01 |
| 20 | 0.00060 | 99066 | 59 | 99036 | 5749949 | 58.04 |
| 21 | 0.00063 | 99007 | 62 | 98976 | 5650913 | 57.08 |
| 22 | 0.00066 | 98944 | 65 | 98912 | 5551937 | 56.11 |
| 23 | 0.00068 | 98879 | 67 | 98846 | 5453025 | 55.15 |
| 24 | 0.00069 | 98813 | 68 | 98778 | 5354179 | 54.19 |
| 25 | 0.00069 | 98744 | 68 | 98710 | 5255401 | 53.22 |
| 26 | 0.00070 | 98676 | 69 | 98642 | 5156690 | 52.26 |
| 27 | 0.00070 | 98608 | 69 | 98573 | 5058048 | 51.29 |
| 28 | 0.00071 | 98538 | 70 | 98503 | 4959475 | 50.33 |
| 29 | 0.00073 | 98468 | 72 | 98432 | 4860972 | 49.37 |
| 30 | 0.00074 | 98397 | 73 | 98360 | 4762540 | 48.40 |
| 31 | 0.00078 | 98324 | 76 | 98286 | 4664180 | 47.44 |
| 32 | 0.00083 | 98248 | 81 | 98207 | 4565894 | 46.47 |
| 33 | 0.00090 | 98166 | 88 | 98122 | 4467687 | 45.51 |
| 34 | 0.00099 | 98078 | 97 | 98029 | 4369565 | 44.55 |
| 35 | 0.00111 | 97981 | 109 | 97927 | 4271535 | 43.60 |
| 36 | 0.00124 | 97872 | 121 | 97811 | 4173609 | 42.64 |
| 37 | 0.00139 | 97751 | 136 | 97683 | 4075797 | 41.70 |
| 38 | 0.00157 | 97615 | 153 | 97538 | 3978115 | 40.75 |
| 39 | 0.00176 | 97462 | 172 | 97376 | 3880577 | 39.82 |

表30 高血壓性疾病死因除外簡易生命表(續3)

民國112年

男性

| 年齡 X | 死亡機率 $q_x(-i)$ | 生存數 $l_x(-i)$ | 死亡數 $dx(-i)$ | 定 常 人 口 | | 平均餘命 $e_{ox}(-i)$ |
|---------|-------------------|------------------|-----------------|-----------|-----------|----------------------|
| | | | | $L_x(-i)$ | $T_x(-i)$ | |
| 40 | 0.00198 | 97290 | 192 | 97194 | 3783201 | 38.89 |
| 41 | 0.00222 | 97098 | 215 | 96990 | 3686007 | 37.96 |
| 42 | 0.00248 | 96883 | 240 | 96762 | 3589017 | 37.05 |
| 43 | 0.00277 | 96642 | 267 | 96509 | 3492254 | 36.14 |
| 44 | 0.00308 | 96375 | 297 | 96227 | 3395745 | 35.23 |
| 45 | 0.00340 | 96079 | 327 | 95915 | 3299519 | 34.34 |
| 46 | 0.00376 | 95752 | 360 | 95572 | 3203604 | 33.46 |
| 47 | 0.00415 | 95391 | 396 | 95194 | 3108032 | 32.58 |
| 48 | 0.00456 | 94996 | 433 | 94779 | 3012838 | 31.72 |
| 49 | 0.00499 | 94563 | 472 | 94327 | 2918059 | 30.86 |
| 50 | 0.00549 | 94091 | 517 | 93832 | 2823733 | 30.01 |
| 51 | 0.00595 | 93574 | 557 | 93296 | 2729900 | 29.17 |
| 52 | 0.00641 | 93017 | 596 | 92719 | 2636604 | 28.35 |
| 53 | 0.00687 | 92421 | 635 | 92104 | 2543885 | 27.52 |
| 54 | 0.00734 | 91786 | 674 | 91449 | 2451781 | 26.71 |
| 55 | 0.00778 | 91112 | 709 | 90758 | 2360332 | 25.91 |
| 56 | 0.00829 | 90404 | 750 | 90029 | 2269574 | 25.10 |
| 57 | 0.00884 | 89654 | 793 | 89257 | 2179545 | 24.31 |
| 58 | 0.00944 | 88861 | 839 | 88442 | 2090288 | 23.52 |
| 59 | 0.01008 | 88022 | 887 | 87579 | 2001846 | 22.74 |
| 60 | 0.01086 | 87135 | 946 | 86662 | 1914268 | 21.97 |
| 61 | 0.01159 | 86189 | 999 | 85689 | 1827606 | 21.20 |
| 62 | 0.01235 | 85190 | 1052 | 84664 | 1741917 | 20.45 |
| 63 | 0.01316 | 84138 | 1107 | 83585 | 1657253 | 19.70 |
| 64 | 0.01403 | 83031 | 1165 | 82448 | 1573668 | 18.95 |
| 65 | 0.01483 | 81866 | 1214 | 81258 | 1491220 | 18.22 |
| 66 | 0.01595 | 80651 | 1286 | 80008 | 1409961 | 17.48 |
| 67 | 0.01724 | 79365 | 1368 | 78681 | 1329953 | 16.76 |
| 68 | 0.01872 | 77997 | 1460 | 77267 | 1251272 | 16.04 |
| 69 | 0.02039 | 76537 | 1561 | 75756 | 1174005 | 15.34 |
| 70 | 0.02241 | 74976 | 1680 | 74136 | 1098249 | 14.65 |
| 71 | 0.02445 | 73296 | 1792 | 72400 | 1024113 | 13.97 |
| 72 | 0.02665 | 71503 | 1906 | 70551 | 951713 | 13.31 |
| 73 | 0.02903 | 69598 | 2020 | 68588 | 881163 | 12.66 |
| 74 | 0.03158 | 67578 | 2134 | 66511 | 812575 | 12.02 |
| 75 | 0.03430 | 65444 | 2244 | 64322 | 746064 | 11.40 |
| 76 | 0.03725 | 63199 | 2354 | 62022 | 681743 | 10.79 |
| 77 | 0.04042 | 60845 | 2460 | 59616 | 619721 | 10.19 |
| 78 | 0.04384 | 58386 | 2560 | 57106 | 560105 | 9.59 |
| 79 | 0.04752 | 55826 | 2653 | 54500 | 502999 | 9.01 |
| 80 | 0.05148 | 53173 | 2737 | 51804 | 448500 | 8.43 |
| 81 | 0.05574 | 50436 | 2811 | 49030 | 396695 | 7.87 |
| 82 | 0.06032 | 47624 | 2873 | 46188 | 347665 | 7.30 |
| 83 | 0.06524 | 44752 | 2919 | 43292 | 301477 | 6.74 |
| 84 | 0.07052 | 41832 | 2950 | 40357 | 258185 | 6.17 |
| 85+ | 1.00000 | 38882 | 38882 | 217828 | 217828 | 5.60 |

表30 高血壓性疾病死因除外簡易生命表(續4)
民國112年

女性

| 年齡 X | 死亡機率 $q_x(-i)$ | 生存數 $l_x(-i)$ | 死亡數 $dx(-i)$ | 定 常 人 口 | | 平均餘命 $e_{ox}(-i)$ |
|---------|-------------------|------------------|-----------------|-----------|-----------|----------------------|
| | | | | $L_x(-i)$ | $T_x(-i)$ | |
| 0M | 0.00241 | 100000 | 241 | 8323 | 8428953 | 84.29 |
| 1M | 0.00026 | 99759 | 26 | 8312 | 8420630 | 84.41 |
| 2M | 0.00023 | 99733 | 23 | 8310 | 8412318 | 84.35 |
| 3M | 0.00048 | 99710 | 48 | 24921 | 8404008 | 84.28 |
| 6M | 0.00044 | 99662 | 44 | 49820 | 8379086 | 84.08 |
| 0 | 0.00382 | 100000 | 382 | 99687 | 8428953 | 84.29 |
| 1 | 0.00031 | 99618 | 31 | 99602 | 8329266 | 83.61 |
| 2 | 0.00018 | 99587 | 18 | 99577 | 8229664 | 82.64 |
| 3 | 0.00011 | 99568 | 11 | 99563 | 8130087 | 81.65 |
| 4 | 0.00008 | 99557 | 8 | 99553 | 8030524 | 80.66 |
| 5 | 0.00008 | 99549 | 8 | 99545 | 7930971 | 79.67 |
| 6 | 0.00009 | 99541 | 9 | 99536 | 7831426 | 78.68 |
| 7 | 0.00009 | 99532 | 9 | 99527 | 7731890 | 77.68 |
| 8 | 0.00009 | 99523 | 9 | 99518 | 7632363 | 76.69 |
| 9 | 0.00009 | 99513 | 9 | 99509 | 7532845 | 75.70 |
| 10 | 0.00010 | 99504 | 10 | 99499 | 7433336 | 74.70 |
| 11 | 0.00011 | 99494 | 11 | 99489 | 7333837 | 73.71 |
| 12 | 0.00013 | 99483 | 13 | 99477 | 7234349 | 72.72 |
| 13 | 0.00015 | 99471 | 15 | 99463 | 7134872 | 71.73 |
| 14 | 0.00018 | 99456 | 18 | 99446 | 7035408 | 70.74 |
| 15 | 0.00022 | 99437 | 22 | 99426 | 6935962 | 69.75 |
| 16 | 0.00026 | 99415 | 26 | 99402 | 6836536 | 68.77 |
| 17 | 0.00029 | 99389 | 29 | 99375 | 6737134 | 67.79 |
| 18 | 0.00031 | 99361 | 31 | 99345 | 6637759 | 66.80 |
| 19 | 0.00032 | 99330 | 32 | 99314 | 6538413 | 65.83 |
| 20 | 0.00033 | 99298 | 33 | 99282 | 6439099 | 64.85 |
| 21 | 0.00034 | 99265 | 34 | 99248 | 6339817 | 63.87 |
| 22 | 0.00034 | 99232 | 34 | 99215 | 6240569 | 62.89 |
| 23 | 0.00035 | 99197 | 35 | 99180 | 6141354 | 61.91 |
| 24 | 0.00036 | 99163 | 36 | 99145 | 6042174 | 60.93 |
| 25 | 0.00036 | 99127 | 36 | 99109 | 5943030 | 59.95 |
| 26 | 0.00037 | 99091 | 37 | 99073 | 5843920 | 58.98 |
| 27 | 0.00037 | 99054 | 37 | 99036 | 5744848 | 58.00 |
| 28 | 0.00038 | 99018 | 37 | 98999 | 5645812 | 57.02 |
| 29 | 0.00038 | 98980 | 38 | 98961 | 5546813 | 56.04 |
| 30 | 0.00038 | 98942 | 38 | 98923 | 5447851 | 55.06 |
| 31 | 0.00040 | 98905 | 39 | 98885 | 5348928 | 54.08 |
| 32 | 0.00042 | 98865 | 42 | 98844 | 5250043 | 53.10 |
| 33 | 0.00045 | 98824 | 45 | 98801 | 5151199 | 52.13 |
| 34 | 0.00049 | 98779 | 48 | 98755 | 5052397 | 51.15 |
| 35 | 0.00054 | 98731 | 54 | 98704 | 4953643 | 50.17 |
| 36 | 0.00060 | 98677 | 59 | 98648 | 4854939 | 49.20 |
| 37 | 0.00066 | 98618 | 65 | 98586 | 4756291 | 48.23 |
| 38 | 0.00072 | 98553 | 71 | 98518 | 4657705 | 47.26 |
| 39 | 0.00079 | 98482 | 78 | 98443 | 4559187 | 46.29 |

表30 高血壓性疾病死因除外簡易生命表(續完)

民國112年

女性

| 年齡 X | 死亡機率 $q_x(-i)$ | 生存數 $l_x(-i)$ | 死亡數 $dx(-i)$ | 定 常 人 口 | | 平均餘命 $e_{ox}(-i)$ |
|---------|-------------------|------------------|-----------------|-----------|-----------|----------------------|
| | | | | $L_x(-i)$ | $T_x(-i)$ | |
| 40 | 0.00088 | 98405 | 86 | 98361 | 4460744 | 45.33 |
| 41 | 0.00095 | 98318 | 94 | 98271 | 4362383 | 44.37 |
| 42 | 0.00104 | 98225 | 102 | 98174 | 4264111 | 43.41 |
| 43 | 0.00113 | 98123 | 110 | 98067 | 4165938 | 42.46 |
| 44 | 0.00122 | 98012 | 119 | 97953 | 4067870 | 41.50 |
| 45 | 0.00129 | 97893 | 126 | 97830 | 3969918 | 40.55 |
| 46 | 0.00141 | 97767 | 138 | 97698 | 3872088 | 39.61 |
| 47 | 0.00155 | 97629 | 151 | 97553 | 3774390 | 38.66 |
| 48 | 0.00171 | 97477 | 167 | 97394 | 3676837 | 37.72 |
| 49 | 0.00189 | 97311 | 184 | 97219 | 3579443 | 36.78 |
| 50 | 0.00214 | 97127 | 208 | 97023 | 3482224 | 35.85 |
| 51 | 0.00234 | 96919 | 226 | 96805 | 3385202 | 34.93 |
| 52 | 0.00252 | 96692 | 244 | 96570 | 3288396 | 34.01 |
| 53 | 0.00271 | 96448 | 261 | 96318 | 3191826 | 33.09 |
| 54 | 0.00289 | 96187 | 278 | 96048 | 3095508 | 32.18 |
| 55 | 0.00305 | 95909 | 292 | 95763 | 2999460 | 31.27 |
| 56 | 0.00324 | 95617 | 310 | 95462 | 2903697 | 30.37 |
| 57 | 0.00345 | 95307 | 329 | 95143 | 2808235 | 29.47 |
| 58 | 0.00368 | 94979 | 350 | 94804 | 2713092 | 28.57 |
| 59 | 0.00394 | 94629 | 373 | 94443 | 2618288 | 27.67 |
| 60 | 0.00424 | 94256 | 400 | 94056 | 2523845 | 26.78 |
| 61 | 0.00458 | 93856 | 430 | 93642 | 2429789 | 25.89 |
| 62 | 0.00496 | 93427 | 463 | 93195 | 2336147 | 25.01 |
| 63 | 0.00539 | 92964 | 501 | 92713 | 2242952 | 24.13 |
| 64 | 0.00589 | 92463 | 544 | 92191 | 2150239 | 23.26 |
| 65 | 0.00644 | 91919 | 592 | 91623 | 2058048 | 22.39 |
| 66 | 0.00710 | 91327 | 648 | 91003 | 1966425 | 21.53 |
| 67 | 0.00785 | 90679 | 712 | 90323 | 1875423 | 20.68 |
| 68 | 0.00872 | 89967 | 784 | 89574 | 1785100 | 19.84 |
| 69 | 0.00971 | 89182 | 866 | 88749 | 1695525 | 19.01 |
| 70 | 0.01085 | 88317 | 959 | 87837 | 1606776 | 18.19 |
| 71 | 0.01210 | 87358 | 1057 | 86829 | 1518939 | 17.39 |
| 72 | 0.01349 | 86301 | 1165 | 85719 | 1432109 | 16.59 |
| 73 | 0.01504 | 85136 | 1281 | 84496 | 1346391 | 15.81 |
| 74 | 0.01676 | 83856 | 1405 | 83153 | 1261895 | 15.05 |
| 75 | 0.01869 | 82450 | 1541 | 81680 | 1178741 | 14.30 |
| 76 | 0.02078 | 80909 | 1682 | 80069 | 1097062 | 13.56 |
| 77 | 0.02309 | 79228 | 1830 | 78313 | 1016993 | 12.84 |
| 78 | 0.02564 | 77398 | 1984 | 76406 | 938680 | 12.13 |
| 79 | 0.02844 | 75414 | 2145 | 74341 | 862274 | 11.43 |
| 80 | 0.03153 | 73269 | 2310 | 72113 | 787933 | 10.75 |
| 81 | 0.03493 | 70958 | 2479 | 69719 | 715820 | 10.09 |
| 82 | 0.03868 | 68480 | 2649 | 67155 | 646101 | 9.43 |
| 83 | 0.04279 | 65831 | 2817 | 64422 | 578945 | 8.79 |
| 84 | 0.04732 | 63014 | 2982 | 61523 | 514523 | 8.17 |
| 85+ | 1.00000 | 60032 | 60032 | 453000 | 453000 | 7.55 |

表31 事故傷害死因除外簡易生命表
民國112年

全體

| 年齡 X | 死亡機率 $q_x(-i)$ | 生存數 $l_x(-i)$ | 死亡數 $dx(-i)$ | 定 常 人 口 | | 平均餘命 $e_{ox}(-i)$ |
|---------|-------------------|------------------|-----------------|-----------|-----------|----------------------|
| | | | | $L_x(-i)$ | $T_x(-i)$ | |
| 0M | 0.00285 | 100000 | 285 | 8321 | 8084124 | 80.84 |
| 1M | 0.00026 | 99715 | 26 | 8309 | 8075803 | 80.99 |
| 2M | 0.00023 | 99689 | 23 | 8306 | 8067494 | 80.93 |
| 3M | 0.00034 | 99666 | 34 | 24912 | 8059188 | 80.86 |
| 6M | 0.00039 | 99632 | 39 | 49806 | 8034276 | 80.64 |
| 0 | 0.00407 | 100000 | 407 | 99655 | 8084124 | 80.84 |
| 1 | 0.00023 | 99593 | 23 | 99582 | 7984469 | 80.17 |
| 2 | 0.00017 | 99570 | 17 | 99562 | 7884888 | 79.19 |
| 3 | 0.00011 | 99553 | 11 | 99547 | 7785326 | 78.20 |
| 4 | 0.00011 | 99542 | 11 | 99537 | 7685779 | 77.21 |
| 5 | 0.00010 | 99531 | 10 | 99526 | 7586242 | 76.22 |
| 6 | 0.00009 | 99521 | 9 | 99517 | 7486716 | 75.23 |
| 7 | 0.00009 | 99512 | 9 | 99507 | 7387199 | 74.23 |
| 8 | 0.00009 | 99503 | 9 | 99498 | 7287692 | 73.24 |
| 9 | 0.00010 | 99493 | 10 | 99488 | 7188194 | 72.25 |
| 10 | 0.00010 | 99484 | 10 | 99479 | 7088705 | 71.25 |
| 11 | 0.00011 | 99473 | 11 | 99468 | 6989227 | 70.26 |
| 12 | 0.00012 | 99463 | 12 | 99457 | 6889759 | 69.27 |
| 13 | 0.00013 | 99451 | 13 | 99444 | 6790302 | 68.28 |
| 14 | 0.00014 | 99438 | 14 | 99431 | 6690858 | 67.29 |
| 15 | 0.00014 | 99424 | 14 | 99417 | 6591426 | 66.30 |
| 16 | 0.00016 | 99410 | 16 | 99402 | 6492009 | 65.31 |
| 17 | 0.00018 | 99394 | 18 | 99385 | 6392607 | 64.32 |
| 18 | 0.00020 | 99376 | 20 | 99366 | 6293222 | 63.33 |
| 19 | 0.00023 | 99356 | 23 | 99345 | 6193855 | 62.34 |
| 20 | 0.00027 | 99333 | 27 | 99320 | 6094511 | 61.35 |
| 21 | 0.00030 | 99306 | 30 | 99291 | 5995191 | 60.37 |
| 22 | 0.00032 | 99277 | 32 | 99261 | 5895900 | 59.39 |
| 23 | 0.00035 | 99244 | 34 | 99227 | 5796639 | 58.41 |
| 24 | 0.00037 | 99210 | 37 | 99192 | 5697412 | 57.43 |
| 25 | 0.00039 | 99173 | 38 | 99154 | 5598220 | 56.45 |
| 26 | 0.00040 | 99135 | 40 | 99115 | 5499066 | 55.47 |
| 27 | 0.00042 | 99095 | 42 | 99074 | 5399951 | 54.49 |
| 28 | 0.00044 | 99053 | 43 | 99032 | 5300877 | 53.52 |
| 29 | 0.00046 | 99010 | 45 | 98987 | 5201845 | 52.54 |
| 30 | 0.00047 | 98964 | 47 | 98941 | 5102858 | 51.56 |
| 31 | 0.00050 | 98918 | 50 | 98893 | 5003917 | 50.59 |
| 32 | 0.00054 | 98868 | 54 | 98841 | 4905024 | 49.61 |
| 33 | 0.00059 | 98814 | 59 | 98785 | 4806183 | 48.64 |
| 34 | 0.00066 | 98755 | 65 | 98723 | 4707398 | 47.67 |
| 35 | 0.00074 | 98690 | 73 | 98654 | 4608675 | 46.70 |
| 36 | 0.00083 | 98618 | 81 | 98577 | 4510021 | 45.73 |
| 37 | 0.00092 | 98536 | 91 | 98491 | 4411445 | 44.77 |
| 38 | 0.00104 | 98445 | 102 | 98394 | 4312954 | 43.81 |
| 39 | 0.00116 | 98343 | 114 | 98286 | 4214560 | 42.86 |

表31 事故傷害死因除外簡易生命表(續1)

民國112年

全體

| 年齡 X | 死亡機率 $q_x(-i)$ | 生存數 $l_x(-i)$ | 死亡數 $dx(-i)$ | 定 常 人 口 | | 平均餘命 $e_{ox}(-i)$ |
|---------|-------------------|------------------|-----------------|-----------|-----------|----------------------|
| | | | | $L_x(-i)$ | $T_x(-i)$ | |
| 40 | 0.00130 | 98229 | 128 | 98165 | 4116274 | 41.90 |
| 41 | 0.00145 | 98101 | 142 | 98030 | 4018109 | 40.96 |
| 42 | 0.00162 | 97959 | 158 | 97880 | 3920078 | 40.02 |
| 43 | 0.00180 | 97801 | 176 | 97713 | 3822199 | 39.08 |
| 44 | 0.00199 | 97625 | 194 | 97528 | 3724486 | 38.15 |
| 45 | 0.00218 | 97431 | 213 | 97324 | 3626958 | 37.23 |
| 46 | 0.00242 | 97218 | 235 | 97100 | 3529634 | 36.31 |
| 47 | 0.00268 | 96983 | 260 | 96853 | 3432533 | 35.39 |
| 48 | 0.00297 | 96723 | 287 | 96580 | 3335680 | 34.49 |
| 49 | 0.00327 | 96436 | 316 | 96278 | 3239101 | 33.59 |
| 50 | 0.00365 | 96120 | 351 | 95945 | 3142822 | 32.70 |
| 51 | 0.00398 | 95769 | 381 | 95578 | 3046878 | 31.81 |
| 52 | 0.00431 | 95388 | 411 | 95182 | 2951299 | 30.94 |
| 53 | 0.00464 | 94976 | 441 | 94756 | 2856117 | 30.07 |
| 54 | 0.00497 | 94536 | 469 | 94301 | 2761361 | 29.21 |
| 55 | 0.00527 | 94066 | 495 | 93819 | 2667060 | 28.35 |
| 56 | 0.00562 | 93571 | 526 | 93308 | 2573241 | 27.50 |
| 57 | 0.00599 | 93045 | 557 | 92767 | 2479933 | 26.65 |
| 58 | 0.00639 | 92488 | 591 | 92193 | 2387166 | 25.81 |
| 59 | 0.00683 | 91897 | 627 | 91583 | 2294974 | 24.97 |
| 60 | 0.00734 | 91270 | 670 | 90935 | 2203390 | 24.14 |
| 61 | 0.00785 | 90600 | 711 | 90244 | 2112456 | 23.32 |
| 62 | 0.00840 | 89888 | 755 | 89511 | 2022212 | 22.50 |
| 63 | 0.00901 | 89133 | 803 | 88731 | 1932701 | 21.68 |
| 64 | 0.00968 | 88330 | 855 | 87903 | 1843970 | 20.88 |
| 65 | 0.01034 | 87475 | 904 | 87023 | 1756067 | 20.08 |
| 66 | 0.01121 | 86571 | 970 | 86086 | 1669044 | 19.28 |
| 67 | 0.01222 | 85600 | 1046 | 85078 | 1582959 | 18.49 |
| 68 | 0.01338 | 84555 | 1131 | 83989 | 1497881 | 17.71 |
| 69 | 0.01470 | 83423 | 1226 | 82810 | 1413892 | 16.95 |
| 70 | 0.01627 | 82197 | 1338 | 81529 | 1331082 | 16.19 |
| 71 | 0.01790 | 80860 | 1448 | 80136 | 1249553 | 15.45 |
| 72 | 0.01968 | 79412 | 1563 | 78631 | 1169417 | 14.73 |
| 73 | 0.02162 | 77849 | 1683 | 77008 | 1090787 | 14.01 |
| 74 | 0.02373 | 76167 | 1807 | 75263 | 1013779 | 13.31 |
| 75 | 0.02601 | 74359 | 1934 | 73392 | 938516 | 12.62 |
| 76 | 0.02852 | 72425 | 2065 | 71392 | 865124 | 11.95 |
| 77 | 0.03124 | 70360 | 2198 | 69261 | 793731 | 11.28 |
| 78 | 0.03421 | 68162 | 2332 | 66996 | 724470 | 10.63 |
| 79 | 0.03745 | 65829 | 2465 | 64597 | 657475 | 9.99 |
| 80 | 0.04098 | 63364 | 2596 | 62066 | 592878 | 9.36 |
| 81 | 0.04481 | 60768 | 2723 | 59406 | 530812 | 8.74 |
| 82 | 0.04899 | 58044 | 2844 | 56623 | 471406 | 8.12 |
| 83 | 0.05353 | 55201 | 2955 | 53723 | 414784 | 7.51 |
| 84 | 0.05847 | 52246 | 3055 | 50718 | 361061 | 6.91 |
| 85+ | 1.00000 | 49191 | 49191 | 310342 | 310342 | 6.31 |

表31 事故傷害死因除外簡易生命表(續2)

民國112年

男性

| 年齡 X | 死亡機率 $q_x(-i)$ | 生存數 $l_x(-i)$ | 死亡數 $dx(-i)$ | 定 常 人 口 | | 平均餘命 $e_{ox}(-i)$ |
|---------|-------------------|------------------|-----------------|-----------|-----------|----------------------|
| | | | | $L_x(-i)$ | $T_x(-i)$ | |
| 0M | 0.00325 | 100000 | 325 | 8320 | 7772302 | 77.72 |
| 1M | 0.00029 | 99675 | 29 | 8305 | 7763982 | 77.89 |
| 2M | 0.00025 | 99646 | 24 | 8303 | 7755677 | 77.83 |
| 3M | 0.00030 | 99622 | 30 | 24902 | 7747374 | 77.77 |
| 6M | 0.00040 | 99592 | 40 | 49786 | 7722472 | 77.54 |
| 0 | 0.00448 | 100000 | 448 | 99615 | 7772302 | 77.72 |
| 1 | 0.00020 | 99552 | 20 | 99542 | 7672687 | 77.07 |
| 2 | 0.00020 | 99531 | 19 | 99522 | 7573145 | 76.09 |
| 3 | 0.00016 | 99512 | 15 | 99504 | 7473623 | 75.10 |
| 4 | 0.00015 | 99497 | 15 | 99489 | 7374119 | 74.11 |
| 5 | 0.00013 | 99482 | 13 | 99475 | 7274630 | 73.13 |
| 6 | 0.00011 | 99469 | 11 | 99463 | 7175155 | 72.13 |
| 7 | 0.00011 | 99457 | 11 | 99452 | 7075692 | 71.14 |
| 8 | 0.00010 | 99447 | 10 | 99442 | 6976240 | 70.15 |
| 9 | 0.00010 | 99436 | 10 | 99431 | 6876798 | 69.16 |
| 10 | 0.00011 | 99427 | 11 | 99421 | 6777367 | 68.16 |
| 11 | 0.00011 | 99416 | 11 | 99410 | 6677945 | 67.17 |
| 12 | 0.00012 | 99405 | 12 | 99399 | 6578535 | 66.18 |
| 13 | 0.00013 | 99393 | 13 | 99387 | 6479136 | 65.19 |
| 14 | 0.00014 | 99380 | 14 | 99373 | 6379750 | 64.20 |
| 15 | 0.00014 | 99366 | 14 | 99359 | 6280376 | 63.20 |
| 16 | 0.00016 | 99352 | 16 | 99344 | 6181017 | 62.21 |
| 17 | 0.00018 | 99337 | 18 | 99327 | 6081672 | 61.22 |
| 18 | 0.00022 | 99318 | 21 | 99307 | 5982345 | 60.23 |
| 19 | 0.00025 | 99297 | 25 | 99284 | 5883038 | 59.25 |
| 20 | 0.00031 | 99272 | 30 | 99257 | 5783753 | 58.26 |
| 21 | 0.00034 | 99242 | 34 | 99224 | 5684497 | 57.28 |
| 22 | 0.00038 | 99207 | 38 | 99189 | 5585272 | 56.30 |
| 23 | 0.00041 | 99170 | 41 | 99149 | 5486084 | 55.32 |
| 24 | 0.00045 | 99129 | 44 | 99107 | 5386934 | 54.34 |
| 25 | 0.00048 | 99084 | 47 | 99061 | 5287828 | 53.37 |
| 26 | 0.00050 | 99037 | 50 | 99013 | 5188767 | 52.39 |
| 27 | 0.00052 | 98988 | 52 | 98962 | 5089754 | 51.42 |
| 28 | 0.00055 | 98936 | 54 | 98909 | 4990793 | 50.44 |
| 29 | 0.00057 | 98882 | 57 | 98853 | 4891884 | 49.47 |
| 30 | 0.00059 | 98825 | 58 | 98796 | 4793031 | 48.50 |
| 31 | 0.00063 | 98767 | 62 | 98736 | 4694235 | 47.53 |
| 32 | 0.00068 | 98705 | 68 | 98671 | 4595499 | 46.56 |
| 33 | 0.00076 | 98637 | 75 | 98600 | 4496829 | 45.59 |
| 34 | 0.00084 | 98562 | 83 | 98521 | 4398229 | 44.62 |
| 35 | 0.00096 | 98479 | 94 | 98432 | 4299708 | 43.66 |
| 36 | 0.00109 | 98385 | 107 | 98331 | 4201276 | 42.70 |
| 37 | 0.00123 | 98278 | 121 | 98217 | 4102945 | 41.75 |
| 38 | 0.00140 | 98157 | 137 | 98088 | 4004727 | 40.80 |
| 39 | 0.00158 | 98020 | 155 | 97942 | 3906639 | 39.86 |

表31 事故傷害死因除外簡易生命表(續3)

民國112年

男性

| 年齡 X | 死亡機率 $q_x(-i)$ | 生存數 $l_x(-i)$ | 死亡數 $dx(-i)$ | 定 常 人 口 | | 平均餘命 $e_{ox}(-i)$ |
|---------|-------------------|------------------|-----------------|-----------|-----------|----------------------|
| | | | | $L_x(-i)$ | $T_x(-i)$ | |
| 40 | 0.00179 | 97864 | 175 | 97777 | 3808697 | 38.92 |
| 41 | 0.00202 | 97689 | 198 | 97590 | 3710920 | 37.99 |
| 42 | 0.00228 | 97491 | 222 | 97380 | 3613330 | 37.06 |
| 43 | 0.00256 | 97269 | 249 | 97145 | 3515950 | 36.15 |
| 44 | 0.00286 | 97021 | 277 | 96882 | 3418805 | 35.24 |
| 45 | 0.00317 | 96743 | 307 | 96590 | 3321924 | 34.34 |
| 46 | 0.00353 | 96437 | 340 | 96267 | 3225334 | 33.45 |
| 47 | 0.00391 | 96097 | 376 | 95909 | 3129067 | 32.56 |
| 48 | 0.00432 | 95721 | 414 | 95514 | 3033158 | 31.69 |
| 49 | 0.00476 | 95307 | 454 | 95080 | 2937644 | 30.82 |
| 50 | 0.00528 | 94853 | 501 | 94602 | 2842565 | 29.97 |
| 51 | 0.00575 | 94352 | 542 | 94081 | 2747962 | 29.12 |
| 52 | 0.00622 | 93809 | 584 | 93518 | 2653882 | 28.29 |
| 53 | 0.00670 | 93226 | 624 | 92914 | 2560364 | 27.46 |
| 54 | 0.00718 | 92601 | 665 | 92269 | 2467450 | 26.65 |
| 55 | 0.00763 | 91937 | 701 | 91586 | 2375181 | 25.83 |
| 56 | 0.00815 | 91235 | 744 | 90863 | 2283595 | 25.03 |
| 57 | 0.00871 | 90492 | 788 | 90098 | 2192732 | 24.23 |
| 58 | 0.00931 | 89703 | 835 | 89286 | 2102634 | 23.44 |
| 59 | 0.00995 | 88868 | 885 | 88426 | 2013348 | 22.66 |
| 60 | 0.01074 | 87984 | 945 | 87512 | 1924922 | 21.88 |
| 61 | 0.01146 | 87039 | 997 | 86540 | 1837411 | 21.11 |
| 62 | 0.01222 | 86042 | 1051 | 85516 | 1750870 | 20.35 |
| 63 | 0.01302 | 84991 | 1107 | 84437 | 1665354 | 19.59 |
| 64 | 0.01389 | 83884 | 1165 | 83301 | 1580917 | 18.85 |
| 65 | 0.01467 | 82719 | 1214 | 82112 | 1497616 | 18.10 |
| 66 | 0.01579 | 81505 | 1287 | 80861 | 1415504 | 17.37 |
| 67 | 0.01709 | 80218 | 1371 | 79532 | 1334643 | 16.64 |
| 68 | 0.01858 | 78847 | 1465 | 78115 | 1255111 | 15.92 |
| 69 | 0.02027 | 77382 | 1569 | 76598 | 1176996 | 15.21 |
| 70 | 0.02234 | 75813 | 1693 | 74967 | 1100398 | 14.51 |
| 71 | 0.02441 | 74120 | 1809 | 73215 | 1025431 | 13.83 |
| 72 | 0.02665 | 72311 | 1927 | 71347 | 952216 | 13.17 |
| 73 | 0.02906 | 70384 | 2046 | 69361 | 880869 | 12.52 |
| 74 | 0.03166 | 68338 | 2164 | 67257 | 811507 | 11.87 |
| 75 | 0.03443 | 66175 | 2278 | 65035 | 744251 | 11.25 |
| 76 | 0.03746 | 63896 | 2393 | 62700 | 679215 | 10.63 |
| 77 | 0.04072 | 61503 | 2505 | 60251 | 616516 | 10.02 |
| 78 | 0.04425 | 58998 | 2611 | 57693 | 556265 | 9.43 |
| 79 | 0.04806 | 56388 | 2710 | 55033 | 498572 | 8.84 |
| 80 | 0.05216 | 53678 | 2800 | 52278 | 443539 | 8.26 |
| 81 | 0.05659 | 50878 | 2879 | 49438 | 391261 | 7.69 |
| 82 | 0.06137 | 47999 | 2946 | 46526 | 341823 | 7.12 |
| 83 | 0.06652 | 45053 | 2997 | 43555 | 295297 | 6.55 |
| 84 | 0.07207 | 42056 | 3031 | 40541 | 251742 | 5.99 |
| 85+ | 1.00000 | 39025 | 39025 | 211202 | 211202 | 5.41 |

表31 事故傷害死因除外簡易生命表(續4)

民國112年

女性

| 年齡 X | 死亡機率 $q_x(-i)$ | 生存數 $l_x(-i)$ | 死亡數 $dx(-i)$ | 定 常 人 口 | | 平均餘命 $e_{ox}(-i)$ |
|---------|-------------------|------------------|-----------------|-----------|-----------|----------------------|
| | | | | $L_x(-i)$ | $T_x(-i)$ | |
| 0M | 0.00241 | 100000 | 241 | 8323 | 8412105 | 84.12 |
| 1M | 0.00023 | 99759 | 23 | 8312 | 8403782 | 84.24 |
| 2M | 0.00022 | 99736 | 22 | 8310 | 8395469 | 84.18 |
| 3M | 0.00039 | 99714 | 38 | 24924 | 8387159 | 84.11 |
| 6M | 0.00038 | 99676 | 38 | 49828 | 8362235 | 83.89 |
| 0 | 0.00362 | 100000 | 362 | 99698 | 8412105 | 84.12 |
| 1 | 0.00026 | 99638 | 26 | 99625 | 8312407 | 83.43 |
| 2 | 0.00015 | 99612 | 15 | 99605 | 8212782 | 82.45 |
| 3 | 0.00007 | 99597 | 7 | 99594 | 8113177 | 81.46 |
| 4 | 0.00006 | 99591 | 6 | 99588 | 8013583 | 80.47 |
| 5 | 0.00007 | 99585 | 7 | 99581 | 7913995 | 79.47 |
| 6 | 0.00007 | 99578 | 7 | 99575 | 7814414 | 78.48 |
| 7 | 0.00008 | 99571 | 8 | 99567 | 7714839 | 77.48 |
| 8 | 0.00009 | 99563 | 8 | 99559 | 7615272 | 76.49 |
| 9 | 0.00009 | 99555 | 9 | 99550 | 7515714 | 75.49 |
| 10 | 0.00010 | 99545 | 10 | 99540 | 7416164 | 74.50 |
| 11 | 0.00011 | 99536 | 11 | 99530 | 7316623 | 73.51 |
| 12 | 0.00012 | 99525 | 12 | 99519 | 7217093 | 72.52 |
| 13 | 0.00013 | 99513 | 13 | 99507 | 7117574 | 71.52 |
| 14 | 0.00014 | 99501 | 14 | 99494 | 7018067 | 70.53 |
| 15 | 0.00015 | 99487 | 15 | 99480 | 6918573 | 69.54 |
| 16 | 0.00016 | 99473 | 16 | 99465 | 6819093 | 68.55 |
| 17 | 0.00018 | 99457 | 17 | 99448 | 6719628 | 67.56 |
| 18 | 0.00019 | 99439 | 19 | 99430 | 6620180 | 66.58 |
| 19 | 0.00021 | 99420 | 21 | 99410 | 6520750 | 65.59 |
| 20 | 0.00023 | 99400 | 23 | 99388 | 6421340 | 64.60 |
| 21 | 0.00025 | 99376 | 25 | 99364 | 6321952 | 63.62 |
| 22 | 0.00026 | 99352 | 26 | 99339 | 6222588 | 62.63 |
| 23 | 0.00028 | 99326 | 27 | 99312 | 6123249 | 61.65 |
| 24 | 0.00029 | 99298 | 28 | 99284 | 6023937 | 60.67 |
| 25 | 0.00029 | 99270 | 29 | 99255 | 5924653 | 59.68 |
| 26 | 0.00030 | 99241 | 30 | 99226 | 5825398 | 58.70 |
| 27 | 0.00031 | 99211 | 31 | 99196 | 5726172 | 57.72 |
| 28 | 0.00032 | 99180 | 32 | 99165 | 5626976 | 56.73 |
| 29 | 0.00033 | 99149 | 33 | 99132 | 5527811 | 55.75 |
| 30 | 0.00035 | 99116 | 34 | 99098 | 5428679 | 54.77 |
| 31 | 0.00037 | 99081 | 36 | 99063 | 5329581 | 53.79 |
| 32 | 0.00039 | 99045 | 39 | 99026 | 5230518 | 52.81 |
| 33 | 0.00042 | 99006 | 42 | 98985 | 5131492 | 51.83 |
| 34 | 0.00046 | 98964 | 46 | 98941 | 5032507 | 50.85 |
| 35 | 0.00051 | 98919 | 50 | 98893 | 4933565 | 49.87 |
| 36 | 0.00056 | 98868 | 55 | 98841 | 4834672 | 48.90 |
| 37 | 0.00061 | 98813 | 61 | 98783 | 4735831 | 47.93 |
| 38 | 0.00067 | 98753 | 66 | 98719 | 4637048 | 46.96 |
| 39 | 0.00074 | 98686 | 73 | 98650 | 4538329 | 45.99 |

表31 事故傷害死因除外簡易生命表(續完)

民國112年

女性

| 年齡 X | 死亡機率 $q_x(-i)$ | 生存數 $l_x(-i)$ | 死亡數 $dx(-i)$ | 定 常 人 口 | | 平均餘命 $e_{ox}(-i)$ |
|---------|-------------------|------------------|-----------------|-----------|-----------|----------------------|
| | | | | $L_x(-i)$ | $T_x(-i)$ | |
| 40 | 0.00081 | 98613 | 80 | 98573 | 4439679 | 45.02 |
| 41 | 0.00089 | 98533 | 88 | 98489 | 4341106 | 44.06 |
| 42 | 0.00097 | 98445 | 96 | 98398 | 4242616 | 43.10 |
| 43 | 0.00106 | 98350 | 104 | 98298 | 4144219 | 42.14 |
| 44 | 0.00116 | 98245 | 114 | 98189 | 4045921 | 41.18 |
| 45 | 0.00123 | 98132 | 121 | 98071 | 3947732 | 40.23 |
| 46 | 0.00136 | 98011 | 133 | 97944 | 3849661 | 39.28 |
| 47 | 0.00150 | 97878 | 147 | 97804 | 3751717 | 38.33 |
| 48 | 0.00167 | 97731 | 163 | 97649 | 3653912 | 37.39 |
| 49 | 0.00185 | 97568 | 180 | 97478 | 3556263 | 36.45 |
| 50 | 0.00210 | 97387 | 205 | 97285 | 3458785 | 35.52 |
| 51 | 0.00230 | 97183 | 223 | 97071 | 3361500 | 34.59 |
| 52 | 0.00249 | 96959 | 241 | 96839 | 3264429 | 33.67 |
| 53 | 0.00267 | 96718 | 258 | 96589 | 3167591 | 32.75 |
| 54 | 0.00285 | 96460 | 275 | 96322 | 3071002 | 31.84 |
| 55 | 0.00301 | 96185 | 289 | 96040 | 2974679 | 30.93 |
| 56 | 0.00319 | 95896 | 306 | 95743 | 2878639 | 30.02 |
| 57 | 0.00339 | 95590 | 324 | 95427 | 2782896 | 29.11 |
| 58 | 0.00361 | 95265 | 344 | 95093 | 2687469 | 28.21 |
| 59 | 0.00386 | 94921 | 367 | 94737 | 2592376 | 27.31 |
| 60 | 0.00414 | 94554 | 392 | 94358 | 2497639 | 26.41 |
| 61 | 0.00447 | 94162 | 421 | 93952 | 2403281 | 25.52 |
| 62 | 0.00484 | 93741 | 454 | 93515 | 2309329 | 24.64 |
| 63 | 0.00528 | 93288 | 492 | 93041 | 2215814 | 23.75 |
| 64 | 0.00578 | 92795 | 536 | 92527 | 2122773 | 22.88 |
| 65 | 0.00635 | 92259 | 586 | 91966 | 2030246 | 22.01 |
| 66 | 0.00702 | 91673 | 644 | 91351 | 1938280 | 21.14 |
| 67 | 0.00779 | 91029 | 710 | 90674 | 1846928 | 20.29 |
| 68 | 0.00868 | 90320 | 784 | 89928 | 1756254 | 19.44 |
| 69 | 0.00968 | 89536 | 867 | 89102 | 1666326 | 18.61 |
| 70 | 0.01086 | 88669 | 963 | 88187 | 1577224 | 17.79 |
| 71 | 0.01214 | 87706 | 1064 | 87173 | 1489037 | 16.98 |
| 72 | 0.01356 | 86641 | 1175 | 86054 | 1401864 | 16.18 |
| 73 | 0.01514 | 85467 | 1294 | 84820 | 1315810 | 15.40 |
| 74 | 0.01690 | 84173 | 1423 | 83461 | 1230990 | 14.62 |
| 75 | 0.01888 | 82750 | 1563 | 81968 | 1147529 | 13.87 |
| 76 | 0.02107 | 81187 | 1710 | 80332 | 1065560 | 13.12 |
| 77 | 0.02349 | 79477 | 1867 | 78543 | 985229 | 12.40 |
| 78 | 0.02618 | 77610 | 2032 | 76594 | 906685 | 11.68 |
| 79 | 0.02916 | 75578 | 2204 | 74476 | 830091 | 10.98 |
| 80 | 0.03248 | 73374 | 2383 | 72183 | 755615 | 10.30 |
| 81 | 0.03615 | 70991 | 2566 | 69708 | 683432 | 9.63 |
| 82 | 0.04022 | 68425 | 2752 | 67049 | 613724 | 8.97 |
| 83 | 0.04473 | 65673 | 2938 | 64204 | 546674 | 8.32 |
| 84 | 0.04973 | 62735 | 3120 | 61175 | 482470 | 7.69 |
| 85+ | 1.00000 | 59616 | 59616 | 421295 | 421295 | 7.07 |

表32 慢性下呼吸道疾病死因除外簡易生命表
民國112年

全體

| 年齡 X | 死亡機率 $q_x(-i)$ | 生存數 $l_x(-i)$ | 死亡數 $d_x(-i)$ | 定 常 人 口 | | 平均餘命 $e_{ox}(-i)$ |
|---------|-------------------|------------------|------------------|-----------|-----------|----------------------|
| | | | | $L_x(-i)$ | $T_x(-i)$ | |
| 0M | 0.00285 | 100000 | 285 | 8321 | 8055248 | 80.55 |
| 1M | 0.00028 | 99715 | 28 | 8308 | 8046926 | 80.70 |
| 2M | 0.00028 | 99686 | 28 | 8306 | 8038618 | 80.64 |
| 3M | 0.00044 | 99659 | 44 | 24909 | 8030312 | 80.58 |
| 6M | 0.00046 | 99615 | 46 | 49796 | 8005403 | 80.36 |
| 0 | 0.00431 | 100000 | 431 | 99641 | 8055248 | 80.55 |
| 1 | 0.00030 | 99569 | 30 | 99554 | 7955606 | 79.90 |
| 2 | 0.00022 | 99539 | 21 | 99529 | 7856052 | 78.92 |
| 3 | 0.00016 | 99518 | 16 | 99510 | 7756524 | 77.94 |
| 4 | 0.00013 | 99502 | 13 | 99495 | 7657014 | 76.95 |
| 5 | 0.00012 | 99489 | 12 | 99483 | 7557519 | 75.96 |
| 6 | 0.00012 | 99477 | 11 | 99471 | 7458036 | 74.97 |
| 7 | 0.00011 | 99465 | 11 | 99460 | 7358565 | 73.98 |
| 8 | 0.00010 | 99455 | 10 | 99450 | 7259106 | 72.99 |
| 9 | 0.00010 | 99445 | 10 | 99440 | 7159656 | 72.00 |
| 10 | 0.00010 | 99435 | 10 | 99430 | 7060216 | 71.00 |
| 11 | 0.00012 | 99425 | 12 | 99419 | 6960786 | 70.01 |
| 12 | 0.00014 | 99413 | 14 | 99406 | 6861367 | 69.02 |
| 13 | 0.00018 | 99399 | 18 | 99390 | 6761961 | 68.03 |
| 14 | 0.00022 | 99381 | 22 | 99370 | 6662571 | 67.04 |
| 15 | 0.00027 | 99359 | 27 | 99346 | 6563201 | 66.06 |
| 16 | 0.00032 | 99332 | 32 | 99316 | 6463855 | 65.07 |
| 17 | 0.00037 | 99300 | 36 | 99282 | 6364539 | 64.09 |
| 18 | 0.00041 | 99263 | 40 | 99243 | 6265258 | 63.12 |
| 19 | 0.00044 | 99223 | 44 | 99201 | 6166014 | 62.14 |
| 20 | 0.00047 | 99179 | 46 | 99156 | 6066813 | 61.17 |
| 21 | 0.00049 | 99133 | 49 | 99109 | 5967657 | 60.20 |
| 22 | 0.00051 | 99085 | 50 | 99059 | 5868548 | 59.23 |
| 23 | 0.00052 | 99034 | 52 | 99009 | 5769489 | 58.26 |
| 24 | 0.00053 | 98983 | 52 | 98957 | 5670480 | 57.29 |
| 25 | 0.00053 | 98930 | 52 | 98904 | 5571524 | 56.32 |
| 26 | 0.00054 | 98878 | 53 | 98851 | 5472619 | 55.35 |
| 27 | 0.00054 | 98825 | 53 | 98798 | 5373768 | 54.38 |
| 28 | 0.00055 | 98772 | 54 | 98744 | 5274970 | 53.41 |
| 29 | 0.00056 | 98717 | 55 | 98690 | 5176225 | 52.43 |
| 30 | 0.00057 | 98662 | 56 | 98634 | 5077535 | 51.46 |
| 31 | 0.00060 | 98606 | 59 | 98576 | 4978902 | 50.49 |
| 32 | 0.00064 | 98546 | 63 | 98515 | 4880326 | 49.52 |
| 33 | 0.00069 | 98483 | 68 | 98449 | 4781811 | 48.55 |
| 34 | 0.00076 | 98415 | 75 | 98378 | 4683362 | 47.59 |
| 35 | 0.00085 | 98340 | 83 | 98299 | 4584984 | 46.62 |
| 36 | 0.00094 | 98257 | 92 | 98211 | 4486686 | 45.66 |
| 37 | 0.00105 | 98164 | 103 | 98113 | 4388475 | 44.71 |
| 38 | 0.00117 | 98062 | 115 | 98004 | 4290362 | 43.75 |
| 39 | 0.00130 | 97947 | 128 | 97883 | 4192358 | 42.80 |

表32 慢性下呼吸道疾病死因除外簡易生命表(續1)

民國112年

全體

| 年齡 X | 死亡機率 $q_x(-i)$ | 生存數 $l_x(-i)$ | 死亡數 $dx(-i)$ | 定 常 人 口 | | 平均餘命 $e_{ox}(-i)$ |
|---------|-------------------|------------------|-----------------|-----------|-----------|----------------------|
| | | | | $L_x(-i)$ | $T_x(-i)$ | |
| 40 | 0.00146 | 97819 | 143 | 97748 | 4094475 | 41.86 |
| 41 | 0.00162 | 97677 | 158 | 97598 | 3996727 | 40.92 |
| 42 | 0.00179 | 97519 | 174 | 97432 | 3899129 | 39.98 |
| 43 | 0.00197 | 97344 | 192 | 97248 | 3801697 | 39.05 |
| 44 | 0.00217 | 97152 | 211 | 97046 | 3704449 | 38.13 |
| 45 | 0.00236 | 96941 | 229 | 96826 | 3607403 | 37.21 |
| 46 | 0.00260 | 96712 | 252 | 96586 | 3510577 | 36.30 |
| 47 | 0.00287 | 96460 | 277 | 96321 | 3413991 | 35.39 |
| 48 | 0.00316 | 96183 | 304 | 96031 | 3317670 | 34.49 |
| 49 | 0.00347 | 95880 | 332 | 95713 | 3221638 | 33.60 |
| 50 | 0.00385 | 95547 | 368 | 95363 | 3125925 | 32.72 |
| 51 | 0.00418 | 95179 | 398 | 94980 | 3030562 | 31.84 |
| 52 | 0.00451 | 94781 | 428 | 94567 | 2935582 | 30.97 |
| 53 | 0.00484 | 94354 | 457 | 94125 | 2841014 | 30.11 |
| 54 | 0.00517 | 93897 | 485 | 93654 | 2746889 | 29.25 |
| 55 | 0.00547 | 93412 | 511 | 93156 | 2653235 | 28.40 |
| 56 | 0.00582 | 92901 | 541 | 92631 | 2560078 | 27.56 |
| 57 | 0.00619 | 92360 | 572 | 92074 | 2467448 | 26.72 |
| 58 | 0.00660 | 91788 | 606 | 91486 | 2375373 | 25.88 |
| 59 | 0.00704 | 91183 | 642 | 90862 | 2283888 | 25.05 |
| 60 | 0.00756 | 90541 | 684 | 90199 | 2193026 | 24.22 |
| 61 | 0.00807 | 89857 | 725 | 89494 | 2102827 | 23.40 |
| 62 | 0.00863 | 89131 | 769 | 88747 | 2013333 | 22.59 |
| 63 | 0.00925 | 88362 | 817 | 87953 | 1924586 | 21.78 |
| 64 | 0.00992 | 87545 | 869 | 87111 | 1836633 | 20.98 |
| 65 | 0.01060 | 86676 | 919 | 86217 | 1749522 | 20.18 |
| 66 | 0.01147 | 85758 | 984 | 85266 | 1663305 | 19.40 |
| 67 | 0.01248 | 84774 | 1058 | 84245 | 1578039 | 18.61 |
| 68 | 0.01363 | 83716 | 1141 | 83146 | 1493794 | 17.84 |
| 69 | 0.01493 | 82576 | 1233 | 81959 | 1410648 | 17.08 |
| 70 | 0.01646 | 81343 | 1339 | 80673 | 1328689 | 16.33 |
| 71 | 0.01807 | 80004 | 1445 | 79281 | 1248016 | 15.60 |
| 72 | 0.01982 | 78558 | 1557 | 77780 | 1168735 | 14.88 |
| 73 | 0.02173 | 77001 | 1673 | 76165 | 1090955 | 14.17 |
| 74 | 0.02380 | 75328 | 1793 | 74432 | 1014790 | 13.47 |
| 75 | 0.02606 | 73536 | 1916 | 72577 | 940358 | 12.79 |
| 76 | 0.02850 | 71619 | 2041 | 70599 | 867781 | 12.12 |
| 77 | 0.03115 | 69578 | 2167 | 68494 | 797182 | 11.46 |
| 78 | 0.03402 | 67411 | 2293 | 66264 | 728688 | 10.81 |
| 79 | 0.03713 | 65118 | 2418 | 63909 | 662424 | 10.17 |
| 80 | 0.04050 | 62700 | 2540 | 61430 | 598515 | 9.55 |
| 81 | 0.04416 | 60160 | 2657 | 58832 | 537085 | 8.93 |
| 82 | 0.04812 | 57504 | 2767 | 56120 | 478253 | 8.32 |
| 83 | 0.05240 | 54737 | 2868 | 53303 | 422133 | 7.71 |
| 84 | 0.05704 | 51869 | 2959 | 50389 | 368830 | 7.11 |
| 85+ | 1.00000 | 48910 | 48910 | 318441 | 318441 | 6.51 |

表32 慢性下呼吸道疾病死因除外簡易生命表(續2)

民國112年

男性

| 年齡 X | 死亡機率 $q_x(-i)$ | 生存數 $l_x(-i)$ | 死亡數 $d_x(-i)$ | 定 常 人 口 | | 平均餘命 $e_{ox}(-i)$ |
|---------|-------------------|------------------|------------------|-----------|-----------|----------------------|
| | | | | $L_x(-i)$ | $T_x(-i)$ | |
| 0M | 0.00327 | 100000 | 327 | 8320 | 7730847 | 77.31 |
| 1M | 0.00030 | 99673 | 30 | 8305 | 7722527 | 77.48 |
| 2M | 0.00032 | 99643 | 32 | 8302 | 7714222 | 77.42 |
| 3M | 0.00042 | 99612 | 42 | 24898 | 7705920 | 77.36 |
| 6M | 0.00047 | 99570 | 47 | 49773 | 7681022 | 77.14 |
| 0 | 0.00477 | 100000 | 477 | 99598 | 7730847 | 77.31 |
| 1 | 0.00029 | 99523 | 29 | 99509 | 7631249 | 76.68 |
| 2 | 0.00024 | 99494 | 24 | 99482 | 7531740 | 75.70 |
| 3 | 0.00021 | 99470 | 21 | 99459 | 7432259 | 74.72 |
| 4 | 0.00018 | 99449 | 18 | 99440 | 7332799 | 73.73 |
| 5 | 0.00016 | 99431 | 16 | 99423 | 7233359 | 72.75 |
| 6 | 0.00014 | 99415 | 14 | 99409 | 7133936 | 71.76 |
| 7 | 0.00012 | 99402 | 12 | 99396 | 7034527 | 70.77 |
| 8 | 0.00010 | 99390 | 10 | 99385 | 6935132 | 69.78 |
| 9 | 0.00010 | 99379 | 10 | 99374 | 6835747 | 68.78 |
| 10 | 0.00011 | 99369 | 11 | 99364 | 6736372 | 67.79 |
| 11 | 0.00012 | 99359 | 12 | 99353 | 6637008 | 66.80 |
| 12 | 0.00016 | 99346 | 15 | 99339 | 6537656 | 65.81 |
| 13 | 0.00020 | 99331 | 20 | 99321 | 6438317 | 64.82 |
| 14 | 0.00026 | 99311 | 26 | 99298 | 6338996 | 63.83 |
| 15 | 0.00032 | 99286 | 32 | 99270 | 6239697 | 62.85 |
| 16 | 0.00039 | 99254 | 38 | 99234 | 6140428 | 61.87 |
| 17 | 0.00044 | 99215 | 44 | 99193 | 6041193 | 60.89 |
| 18 | 0.00050 | 99171 | 49 | 99146 | 5942000 | 59.92 |
| 19 | 0.00055 | 99122 | 54 | 99094 | 5842854 | 58.95 |
| 20 | 0.00060 | 99067 | 59 | 99038 | 5743760 | 57.98 |
| 21 | 0.00063 | 99008 | 62 | 98977 | 5644722 | 57.01 |
| 22 | 0.00066 | 98946 | 65 | 98913 | 5545745 | 56.05 |
| 23 | 0.00068 | 98881 | 67 | 98847 | 5446831 | 55.08 |
| 24 | 0.00069 | 98814 | 68 | 98780 | 5347984 | 54.12 |
| 25 | 0.00069 | 98746 | 68 | 98712 | 5249204 | 53.16 |
| 26 | 0.00069 | 98678 | 69 | 98644 | 5150492 | 52.19 |
| 27 | 0.00070 | 98609 | 69 | 98575 | 5051848 | 51.23 |
| 28 | 0.00071 | 98540 | 70 | 98505 | 4953273 | 50.27 |
| 29 | 0.00073 | 98470 | 72 | 98434 | 4854768 | 49.30 |
| 30 | 0.00075 | 98398 | 73 | 98361 | 4756334 | 48.34 |
| 31 | 0.00078 | 98325 | 77 | 98286 | 4657973 | 47.37 |
| 32 | 0.00084 | 98248 | 83 | 98206 | 4559687 | 46.41 |
| 33 | 0.00091 | 98165 | 90 | 98120 | 4461480 | 45.45 |
| 34 | 0.00101 | 98075 | 99 | 98026 | 4363360 | 44.49 |
| 35 | 0.00113 | 97976 | 110 | 97921 | 4265334 | 43.53 |
| 36 | 0.00126 | 97866 | 124 | 97804 | 4167413 | 42.58 |
| 37 | 0.00142 | 97742 | 139 | 97673 | 4069609 | 41.64 |
| 38 | 0.00160 | 97603 | 157 | 97525 | 3971937 | 40.69 |
| 39 | 0.00181 | 97447 | 176 | 97358 | 3874412 | 39.76 |

表32 慢性下呼吸道疾病死因除外簡易生命表(續3)

民國112年

男性

| 年齡 X | 死亡機率 $q_x(-i)$ | 生存數 $l_x(-i)$ | 死亡數 $dx(-i)$ | 定 常 人 口 | | 平均餘命 $e_{ox}(-i)$ |
|---------|-------------------|------------------|-----------------|-----------|-----------|----------------------|
| | | | | $L_x(-i)$ | $T_x(-i)$ | |
| 40 | 0.00204 | 97270 | 198 | 97171 | 3777053 | 38.83 |
| 41 | 0.00229 | 97072 | 222 | 96961 | 3679882 | 37.91 |
| 42 | 0.00256 | 96850 | 248 | 96726 | 3582922 | 36.99 |
| 43 | 0.00285 | 96602 | 275 | 96464 | 3486196 | 36.09 |
| 44 | 0.00316 | 96327 | 305 | 96174 | 3389731 | 35.19 |
| 45 | 0.00348 | 96022 | 334 | 95855 | 3293557 | 34.30 |
| 46 | 0.00384 | 95688 | 368 | 95504 | 3197702 | 33.42 |
| 47 | 0.00423 | 95320 | 404 | 95119 | 3102197 | 32.54 |
| 48 | 0.00465 | 94917 | 442 | 94696 | 3007079 | 31.68 |
| 49 | 0.00510 | 94475 | 482 | 94234 | 2912383 | 30.83 |
| 50 | 0.00562 | 93993 | 528 | 93729 | 2818149 | 29.98 |
| 51 | 0.00609 | 93465 | 569 | 93181 | 2724420 | 29.15 |
| 52 | 0.00656 | 92896 | 610 | 92591 | 2631239 | 28.32 |
| 53 | 0.00704 | 92286 | 649 | 91962 | 2538648 | 27.51 |
| 54 | 0.00752 | 91637 | 689 | 91293 | 2446686 | 26.70 |
| 55 | 0.00796 | 90948 | 724 | 90586 | 2355394 | 25.90 |
| 56 | 0.00848 | 90224 | 765 | 89842 | 2264807 | 25.10 |
| 57 | 0.00903 | 89460 | 808 | 89056 | 2174965 | 24.31 |
| 58 | 0.00962 | 88652 | 853 | 88225 | 2085909 | 23.53 |
| 59 | 0.01026 | 87799 | 900 | 87349 | 1997684 | 22.75 |
| 60 | 0.01101 | 86899 | 957 | 86420 | 1910335 | 21.98 |
| 61 | 0.01173 | 85942 | 1008 | 85437 | 1823915 | 21.22 |
| 62 | 0.01250 | 84933 | 1061 | 84403 | 1738478 | 20.47 |
| 63 | 0.01331 | 83872 | 1116 | 83314 | 1654075 | 19.72 |
| 64 | 0.01420 | 82755 | 1175 | 82168 | 1570761 | 18.98 |
| 65 | 0.01502 | 81581 | 1226 | 80968 | 1488593 | 18.25 |
| 66 | 0.01614 | 80355 | 1297 | 79706 | 1407626 | 17.52 |
| 67 | 0.01743 | 79058 | 1378 | 78369 | 1327919 | 16.80 |
| 68 | 0.01889 | 77680 | 1468 | 76946 | 1249551 | 16.09 |
| 69 | 0.02055 | 76212 | 1566 | 75429 | 1172605 | 15.39 |
| 70 | 0.02252 | 74646 | 1681 | 73806 | 1097176 | 14.70 |
| 71 | 0.02452 | 72965 | 1789 | 72071 | 1023370 | 14.03 |
| 72 | 0.02669 | 71176 | 1900 | 70226 | 951299 | 13.37 |
| 73 | 0.02903 | 69276 | 2011 | 68271 | 881073 | 12.72 |
| 74 | 0.03154 | 67265 | 2122 | 66205 | 812802 | 12.08 |
| 75 | 0.03423 | 65144 | 2230 | 64029 | 746597 | 11.46 |
| 76 | 0.03713 | 62914 | 2336 | 61745 | 682569 | 10.85 |
| 77 | 0.04025 | 60577 | 2438 | 59358 | 620823 | 10.25 |
| 78 | 0.04360 | 58139 | 2535 | 56872 | 561465 | 9.66 |
| 79 | 0.04719 | 55604 | 2624 | 54292 | 504593 | 9.07 |
| 80 | 0.05106 | 52980 | 2705 | 51628 | 450301 | 8.50 |
| 81 | 0.05520 | 50275 | 2775 | 48888 | 398673 | 7.93 |
| 82 | 0.05965 | 47500 | 2833 | 46083 | 349786 | 7.36 |
| 83 | 0.06442 | 44667 | 2878 | 43228 | 303702 | 6.80 |
| 84 | 0.06954 | 41789 | 2906 | 40336 | 260475 | 6.23 |
| 85+ | 1.00000 | 38883 | 38883 | 220139 | 220139 | 5.66 |

表32 慢性下呼吸道疾病死因除外簡易生命表(續4)

民國112年

女性

| 年齡 X | 死亡機率 $q_x(-i)$ | 生存數 $l_x(-i)$ | 死亡數 $d_x(-i)$ | 定 常 人 口 | | 平均餘命 $e_{ox}(-i)$ |
|---------|-------------------|------------------|------------------|-----------|-----------|----------------------|
| | | | | $L_x(-i)$ | $T_x(-i)$ | |
| 0M | 0.00241 | 100000 | 241 | 8323 | 8396908 | 83.97 |
| 1M | 0.00026 | 99759 | 26 | 8312 | 8388585 | 84.09 |
| 2M | 0.00023 | 99733 | 23 | 8310 | 8380273 | 84.03 |
| 3M | 0.00046 | 99710 | 46 | 24922 | 8371963 | 83.96 |
| 6M | 0.00044 | 99664 | 44 | 49821 | 8347041 | 83.75 |
| 0 | 0.00381 | 100000 | 381 | 99688 | 8396908 | 83.97 |
| 1 | 0.00031 | 99619 | 31 | 99604 | 8297220 | 83.29 |
| 2 | 0.00018 | 99588 | 18 | 99579 | 8197616 | 82.32 |
| 3 | 0.00011 | 99570 | 11 | 99564 | 8098038 | 81.33 |
| 4 | 0.00008 | 99559 | 8 | 99554 | 7998473 | 80.34 |
| 5 | 0.00008 | 99550 | 8 | 99546 | 7898919 | 79.35 |
| 6 | 0.00009 | 99542 | 9 | 99538 | 7799373 | 78.35 |
| 7 | 0.00009 | 99533 | 9 | 99529 | 7699835 | 77.36 |
| 8 | 0.00009 | 99524 | 9 | 99520 | 7600306 | 76.37 |
| 9 | 0.00009 | 99515 | 9 | 99510 | 7500786 | 75.37 |
| 10 | 0.00010 | 99506 | 10 | 99501 | 7401276 | 74.38 |
| 11 | 0.00011 | 99496 | 11 | 99490 | 7301776 | 73.39 |
| 12 | 0.00013 | 99485 | 13 | 99478 | 7202285 | 72.40 |
| 13 | 0.00015 | 99472 | 15 | 99465 | 7102807 | 71.40 |
| 14 | 0.00018 | 99457 | 18 | 99448 | 7003342 | 70.42 |
| 15 | 0.00022 | 99439 | 22 | 99428 | 6903894 | 69.43 |
| 16 | 0.00026 | 99417 | 25 | 99404 | 6804467 | 68.44 |
| 17 | 0.00028 | 99391 | 28 | 99377 | 6705063 | 67.46 |
| 18 | 0.00030 | 99363 | 30 | 99348 | 6605686 | 66.48 |
| 19 | 0.00032 | 99333 | 32 | 99317 | 6506338 | 65.50 |
| 20 | 0.00033 | 99301 | 33 | 99285 | 6407021 | 64.52 |
| 21 | 0.00034 | 99269 | 33 | 99252 | 6307736 | 63.54 |
| 22 | 0.00034 | 99235 | 34 | 99218 | 6208484 | 62.56 |
| 23 | 0.00035 | 99201 | 35 | 99184 | 6109266 | 61.58 |
| 24 | 0.00036 | 99166 | 35 | 99148 | 6010082 | 60.61 |
| 25 | 0.00036 | 99131 | 36 | 99113 | 5910934 | 59.63 |
| 26 | 0.00036 | 99095 | 36 | 99077 | 5811821 | 58.65 |
| 27 | 0.00037 | 99059 | 36 | 99041 | 5712744 | 57.67 |
| 28 | 0.00037 | 99023 | 37 | 99004 | 5613703 | 56.69 |
| 29 | 0.00038 | 98986 | 38 | 98967 | 5514698 | 55.71 |
| 30 | 0.00038 | 98948 | 38 | 98929 | 5415731 | 54.73 |
| 31 | 0.00040 | 98910 | 40 | 98891 | 5316802 | 53.75 |
| 32 | 0.00042 | 98871 | 42 | 98850 | 5217912 | 52.78 |
| 33 | 0.00046 | 98829 | 45 | 98806 | 5119062 | 51.80 |
| 34 | 0.00050 | 98784 | 49 | 98759 | 5020256 | 50.82 |
| 35 | 0.00055 | 98734 | 55 | 98707 | 4921497 | 49.85 |
| 36 | 0.00061 | 98680 | 60 | 98650 | 4822790 | 48.87 |
| 37 | 0.00067 | 98620 | 66 | 98587 | 4724140 | 47.90 |
| 38 | 0.00073 | 98554 | 72 | 98518 | 4625553 | 46.93 |
| 39 | 0.00080 | 98481 | 79 | 98442 | 4527036 | 45.97 |

表32 慢性下呼吸道疾病死因除外簡易生命表(續完)

民國112年

女性

| 年齡 X | 死亡機率 $q_x(-i)$ | 生存數 $l_x(-i)$ | 死亡數 $dx(-i)$ | 定 常 人 口 | | 平均餘命 $e_{ox}(-i)$ |
|---------|-------------------|------------------|-----------------|-----------|-----------|----------------------|
| | | | | $L_x(-i)$ | $T_x(-i)$ | |
| 40 | 0.00088 | 98402 | 87 | 98359 | 4428594 | 45.00 |
| 41 | 0.00096 | 98316 | 94 | 98268 | 4330235 | 44.04 |
| 42 | 0.00104 | 98221 | 102 | 98170 | 4231966 | 43.09 |
| 43 | 0.00113 | 98119 | 111 | 98063 | 4133796 | 42.13 |
| 44 | 0.00122 | 98008 | 119 | 97948 | 4035733 | 41.18 |
| 45 | 0.00129 | 97889 | 127 | 97826 | 3937784 | 40.23 |
| 46 | 0.00142 | 97762 | 138 | 97693 | 3839959 | 39.28 |
| 47 | 0.00156 | 97624 | 152 | 97548 | 3742266 | 38.33 |
| 48 | 0.00172 | 97472 | 168 | 97388 | 3644718 | 37.39 |
| 49 | 0.00191 | 97304 | 186 | 97211 | 3547331 | 36.46 |
| 50 | 0.00216 | 97118 | 209 | 97013 | 3450120 | 35.53 |
| 51 | 0.00236 | 96909 | 229 | 96794 | 3353106 | 34.60 |
| 52 | 0.00256 | 96680 | 247 | 96556 | 3256312 | 33.68 |
| 53 | 0.00274 | 96433 | 264 | 96300 | 3159756 | 32.77 |
| 54 | 0.00293 | 96168 | 281 | 96027 | 3063456 | 31.86 |
| 55 | 0.00308 | 95887 | 296 | 95739 | 2967428 | 30.95 |
| 56 | 0.00328 | 95591 | 313 | 95435 | 2871689 | 30.04 |
| 57 | 0.00349 | 95278 | 332 | 95112 | 2776254 | 29.14 |
| 58 | 0.00372 | 94946 | 354 | 94769 | 2681143 | 28.24 |
| 59 | 0.00399 | 94592 | 377 | 94403 | 2586374 | 27.34 |
| 60 | 0.00430 | 94215 | 405 | 94012 | 2491971 | 26.45 |
| 61 | 0.00464 | 93809 | 435 | 93592 | 2397959 | 25.56 |
| 62 | 0.00503 | 93374 | 469 | 93139 | 2304367 | 24.68 |
| 63 | 0.00547 | 92905 | 508 | 92651 | 2211228 | 23.80 |
| 64 | 0.00597 | 92397 | 552 | 92121 | 2118577 | 22.93 |
| 65 | 0.00653 | 91845 | 600 | 91545 | 2026456 | 22.06 |
| 66 | 0.00720 | 91245 | 657 | 90916 | 1934911 | 21.21 |
| 67 | 0.00798 | 90588 | 723 | 90226 | 1843995 | 20.36 |
| 68 | 0.00887 | 89865 | 797 | 89467 | 1753769 | 19.52 |
| 69 | 0.00988 | 89068 | 880 | 88628 | 1664302 | 18.69 |
| 70 | 0.01106 | 88188 | 976 | 87701 | 1575674 | 17.87 |
| 71 | 0.01235 | 87213 | 1077 | 86675 | 1487973 | 17.06 |
| 72 | 0.01378 | 86136 | 1187 | 85543 | 1401298 | 16.27 |
| 73 | 0.01537 | 84949 | 1306 | 84296 | 1315756 | 15.49 |
| 74 | 0.01714 | 83643 | 1434 | 82926 | 1231459 | 14.72 |
| 75 | 0.01913 | 82210 | 1573 | 81423 | 1148533 | 13.97 |
| 76 | 0.02130 | 80637 | 1718 | 79778 | 1067110 | 13.23 |
| 77 | 0.02369 | 78919 | 1870 | 77984 | 987332 | 12.51 |
| 78 | 0.02634 | 77049 | 2029 | 76034 | 909348 | 11.80 |
| 79 | 0.02925 | 75020 | 2195 | 73922 | 833314 | 11.11 |
| 80 | 0.03247 | 72825 | 2365 | 71643 | 759391 | 10.43 |
| 81 | 0.03602 | 70460 | 2538 | 69191 | 687749 | 9.76 |
| 82 | 0.03994 | 67922 | 2713 | 66566 | 618558 | 9.11 |
| 83 | 0.04425 | 65209 | 2886 | 63767 | 551992 | 8.46 |
| 84 | 0.04900 | 62324 | 3054 | 60797 | 488225 | 7.83 |
| 85+ | 1.00000 | 59270 | 59270 | 427428 | 427428 | 7.21 |

表33 腎炎、腎病症候群及腎病變死因除外簡易生命表

民國112年

全體

| 年齡 X | 死亡機率 $q_x(-i)$ | 生存數 $l_x(-i)$ | 死亡數 $d_x(-i)$ | 定 常 人 口 | | 平均餘命 $e_{ox}(-i)$ |
|---------|-------------------|------------------|------------------|-----------|-----------|----------------------|
| | | | | $L_x(-i)$ | $T_x(-i)$ | |
| 0M | 0.00285 | 100000 | 285 | 8321 | 8054591 | 80.55 |
| 1M | 0.00028 | 99715 | 28 | 8308 | 8046270 | 80.69 |
| 2M | 0.00028 | 99687 | 28 | 8306 | 8037961 | 80.63 |
| 3M | 0.00045 | 99660 | 45 | 24909 | 8029655 | 80.57 |
| 6M | 0.00045 | 99615 | 45 | 49796 | 8004746 | 80.36 |
| 0 | 0.00430 | 100000 | 430 | 99642 | 8054591 | 80.55 |
| 1 | 0.00030 | 99570 | 30 | 99555 | 7954950 | 79.89 |
| 2 | 0.00022 | 99540 | 21 | 99529 | 7855395 | 78.92 |
| 3 | 0.00015 | 99519 | 15 | 99511 | 7755865 | 77.93 |
| 4 | 0.00013 | 99503 | 13 | 99497 | 7656355 | 76.95 |
| 5 | 0.00012 | 99490 | 12 | 99484 | 7556858 | 75.96 |
| 6 | 0.00011 | 99478 | 11 | 99472 | 7457374 | 74.97 |
| 7 | 0.00010 | 99467 | 10 | 99462 | 7357902 | 73.97 |
| 8 | 0.00010 | 99457 | 10 | 99452 | 7258440 | 72.98 |
| 9 | 0.00010 | 99447 | 9 | 99442 | 7158988 | 71.99 |
| 10 | 0.00010 | 99438 | 10 | 99433 | 7059546 | 70.99 |
| 11 | 0.00012 | 99427 | 12 | 99422 | 6960113 | 70.00 |
| 12 | 0.00014 | 99416 | 14 | 99409 | 6860692 | 69.01 |
| 13 | 0.00017 | 99402 | 17 | 99393 | 6761283 | 68.02 |
| 14 | 0.00021 | 99384 | 21 | 99374 | 6661890 | 67.03 |
| 15 | 0.00027 | 99363 | 27 | 99349 | 6562516 | 66.05 |
| 16 | 0.00033 | 99336 | 32 | 99320 | 6463167 | 65.06 |
| 17 | 0.00037 | 99304 | 37 | 99285 | 6363847 | 64.08 |
| 18 | 0.00041 | 99267 | 40 | 99247 | 6264562 | 63.11 |
| 19 | 0.00044 | 99227 | 44 | 99205 | 6165315 | 62.13 |
| 20 | 0.00047 | 99183 | 47 | 99160 | 6066110 | 61.16 |
| 21 | 0.00049 | 99136 | 49 | 99112 | 5966951 | 60.19 |
| 22 | 0.00051 | 99087 | 51 | 99062 | 5867839 | 59.22 |
| 23 | 0.00052 | 99037 | 52 | 99011 | 5768777 | 58.25 |
| 24 | 0.00053 | 98985 | 53 | 98959 | 5669766 | 57.28 |
| 25 | 0.00053 | 98933 | 53 | 98906 | 5570807 | 56.31 |
| 26 | 0.00054 | 98880 | 53 | 98853 | 5471900 | 55.34 |
| 27 | 0.00054 | 98827 | 54 | 98800 | 5373047 | 54.37 |
| 28 | 0.00055 | 98773 | 54 | 98746 | 5274247 | 53.40 |
| 29 | 0.00056 | 98718 | 56 | 98691 | 5175502 | 52.43 |
| 30 | 0.00057 | 98663 | 57 | 98635 | 5076811 | 51.46 |
| 31 | 0.00060 | 98606 | 59 | 98577 | 4978177 | 50.49 |
| 32 | 0.00064 | 98547 | 63 | 98515 | 4879600 | 49.52 |
| 33 | 0.00069 | 98484 | 68 | 98450 | 4781085 | 48.55 |
| 34 | 0.00076 | 98416 | 74 | 98379 | 4682635 | 47.58 |
| 35 | 0.00084 | 98341 | 82 | 98300 | 4584256 | 46.62 |
| 36 | 0.00093 | 98259 | 91 | 98213 | 4485956 | 45.65 |
| 37 | 0.00103 | 98168 | 102 | 98117 | 4387743 | 44.70 |
| 38 | 0.00115 | 98066 | 113 | 98009 | 4289626 | 43.74 |
| 39 | 0.00129 | 97953 | 126 | 97890 | 4191617 | 42.79 |

表33 腎炎、腎病症候群及腎病變死因除外簡易生命表(續1)

民國112年

全體

| 年齡 X | 死亡機率 $q_x(-i)$ | 生存數 $l_x(-i)$ | 死亡數 $dx(-i)$ | 定 常 人 口 | | 平均餘命 $e_{ox}(-i)$ |
|---------|-------------------|------------------|-----------------|-----------|-----------|----------------------|
| | | | | $L_x(-i)$ | $T_x(-i)$ | |
| 40 | 0.00144 | 97827 | 141 | 97757 | 4093727 | 41.85 |
| 41 | 0.00160 | 97686 | 156 | 97608 | 3995970 | 40.91 |
| 42 | 0.00177 | 97530 | 173 | 97444 | 3898362 | 39.97 |
| 43 | 0.00195 | 97358 | 190 | 97263 | 3800918 | 39.04 |
| 44 | 0.00215 | 97168 | 209 | 97063 | 3703655 | 38.12 |
| 45 | 0.00235 | 96958 | 228 | 96844 | 3606592 | 37.20 |
| 46 | 0.00259 | 96730 | 250 | 96605 | 3509748 | 36.28 |
| 47 | 0.00285 | 96480 | 275 | 96343 | 3413143 | 35.38 |
| 48 | 0.00314 | 96205 | 302 | 96054 | 3316800 | 34.48 |
| 49 | 0.00345 | 95903 | 330 | 95738 | 3220746 | 33.58 |
| 50 | 0.00383 | 95573 | 366 | 95390 | 3125008 | 32.70 |
| 51 | 0.00415 | 95207 | 395 | 95009 | 3029618 | 31.82 |
| 52 | 0.00448 | 94812 | 425 | 94599 | 2934608 | 30.95 |
| 53 | 0.00480 | 94387 | 453 | 94160 | 2840009 | 30.09 |
| 54 | 0.00513 | 93934 | 482 | 93693 | 2745849 | 29.23 |
| 55 | 0.00542 | 93452 | 507 | 93198 | 2652156 | 28.38 |
| 56 | 0.00577 | 92945 | 536 | 92677 | 2558958 | 27.53 |
| 57 | 0.00614 | 92408 | 568 | 92125 | 2466281 | 26.69 |
| 58 | 0.00655 | 91841 | 601 | 91540 | 2374156 | 25.85 |
| 59 | 0.00698 | 91239 | 637 | 90921 | 2282616 | 25.02 |
| 60 | 0.00751 | 90602 | 680 | 90262 | 2191695 | 24.19 |
| 61 | 0.00802 | 89922 | 721 | 89561 | 2101433 | 23.37 |
| 62 | 0.00857 | 89201 | 765 | 88818 | 2011872 | 22.55 |
| 63 | 0.00918 | 88436 | 812 | 88030 | 1923054 | 21.75 |
| 64 | 0.00984 | 87624 | 863 | 87193 | 1835024 | 20.94 |
| 65 | 0.01049 | 86762 | 910 | 86306 | 1747831 | 20.15 |
| 66 | 0.01136 | 85851 | 975 | 85364 | 1661525 | 19.35 |
| 67 | 0.01236 | 84876 | 1049 | 84351 | 1576161 | 18.57 |
| 68 | 0.01352 | 83826 | 1133 | 83260 | 1491810 | 17.80 |
| 69 | 0.01483 | 82693 | 1226 | 82080 | 1408550 | 17.03 |
| 70 | 0.01640 | 81467 | 1336 | 80799 | 1326470 | 16.28 |
| 71 | 0.01801 | 80131 | 1443 | 79410 | 1245671 | 15.55 |
| 72 | 0.01977 | 78688 | 1556 | 77910 | 1166261 | 14.82 |
| 73 | 0.02168 | 77132 | 1672 | 76296 | 1088350 | 14.11 |
| 74 | 0.02376 | 75460 | 1793 | 74563 | 1012054 | 13.41 |
| 75 | 0.02601 | 73667 | 1916 | 72709 | 937491 | 12.73 |
| 76 | 0.02846 | 71751 | 2042 | 70730 | 864782 | 12.05 |
| 77 | 0.03113 | 69709 | 2170 | 68624 | 794052 | 11.39 |
| 78 | 0.03403 | 67539 | 2298 | 66390 | 725427 | 10.74 |
| 79 | 0.03718 | 65241 | 2426 | 64028 | 659037 | 10.10 |
| 80 | 0.04060 | 62816 | 2550 | 61540 | 595009 | 9.47 |
| 81 | 0.04432 | 60265 | 2671 | 58930 | 533468 | 8.85 |
| 82 | 0.04836 | 57594 | 2785 | 56201 | 474539 | 8.24 |
| 83 | 0.05274 | 54809 | 2891 | 53364 | 418337 | 7.63 |
| 84 | 0.05750 | 51918 | 2985 | 50426 | 364974 | 7.03 |
| 85+ | 1.00000 | 48933 | 48933 | 314548 | 314548 | 6.43 |

表33 腎炎、腎病症候群及腎病變死因除外簡易生命表(續2)

民國112年

男性

| 年齡 X | 死亡機率 $q_x(-i)$ | 生存數 $l_x(-i)$ | 死亡數 $d_x(-i)$ | 定 常 人 口 | | 平均餘命 $e_{ox}(-i)$ |
|---------|-------------------|------------------|------------------|-----------|-----------|----------------------|
| | | | | $L_x(-i)$ | $T_x(-i)$ | |
| 0M | 0.00327 | 100000 | 327 | 8320 | 7721244 | 77.21 |
| 1M | 0.00029 | 99673 | 29 | 8305 | 7712924 | 77.38 |
| 2M | 0.00032 | 99645 | 32 | 8302 | 7704619 | 77.32 |
| 3M | 0.00042 | 99613 | 42 | 24898 | 7696317 | 77.26 |
| 6M | 0.00046 | 99571 | 45 | 49774 | 7671419 | 77.04 |
| 0 | 0.00474 | 100000 | 474 | 99600 | 7721244 | 77.21 |
| 1 | 0.00029 | 99526 | 29 | 99511 | 7621644 | 76.58 |
| 2 | 0.00024 | 99497 | 24 | 99485 | 7522133 | 75.60 |
| 3 | 0.00019 | 99472 | 19 | 99463 | 7422648 | 74.62 |
| 4 | 0.00018 | 99453 | 18 | 99444 | 7323185 | 73.63 |
| 5 | 0.00016 | 99435 | 16 | 99428 | 7223741 | 72.65 |
| 6 | 0.00013 | 99420 | 13 | 99413 | 7124313 | 71.66 |
| 7 | 0.00012 | 99407 | 11 | 99401 | 7024900 | 70.67 |
| 8 | 0.00010 | 99395 | 10 | 99390 | 6925500 | 69.68 |
| 9 | 0.00010 | 99385 | 10 | 99380 | 6826110 | 68.68 |
| 10 | 0.00011 | 99375 | 11 | 99369 | 6726730 | 67.69 |
| 11 | 0.00012 | 99364 | 12 | 99358 | 6627360 | 66.70 |
| 12 | 0.00016 | 99352 | 15 | 99344 | 6528002 | 65.71 |
| 13 | 0.00020 | 99336 | 20 | 99326 | 6428658 | 64.72 |
| 14 | 0.00026 | 99316 | 26 | 99304 | 6329332 | 63.73 |
| 15 | 0.00032 | 99291 | 32 | 99275 | 6230028 | 62.75 |
| 16 | 0.00039 | 99259 | 38 | 99240 | 6130753 | 61.77 |
| 17 | 0.00045 | 99220 | 45 | 99198 | 6031514 | 60.79 |
| 18 | 0.00050 | 99176 | 50 | 99151 | 5932315 | 59.82 |
| 19 | 0.00055 | 99126 | 55 | 99099 | 5833164 | 58.85 |
| 20 | 0.00060 | 99071 | 59 | 99041 | 5734066 | 57.88 |
| 21 | 0.00063 | 99012 | 63 | 98981 | 5635025 | 56.91 |
| 22 | 0.00066 | 98949 | 65 | 98917 | 5536044 | 55.95 |
| 23 | 0.00068 | 98884 | 67 | 98850 | 5437127 | 54.98 |
| 24 | 0.00069 | 98817 | 68 | 98782 | 5338277 | 54.02 |
| 25 | 0.00069 | 98748 | 68 | 98714 | 5239495 | 53.06 |
| 26 | 0.00070 | 98680 | 69 | 98645 | 5140781 | 52.10 |
| 27 | 0.00070 | 98611 | 70 | 98576 | 5042135 | 51.13 |
| 28 | 0.00071 | 98542 | 70 | 98506 | 4943559 | 50.17 |
| 29 | 0.00073 | 98471 | 72 | 98435 | 4845053 | 49.20 |
| 30 | 0.00074 | 98399 | 73 | 98363 | 4746617 | 48.24 |
| 31 | 0.00078 | 98326 | 77 | 98288 | 4648255 | 47.27 |
| 32 | 0.00084 | 98249 | 82 | 98208 | 4549967 | 46.31 |
| 33 | 0.00091 | 98167 | 89 | 98123 | 4451759 | 45.35 |
| 34 | 0.00100 | 98078 | 98 | 98029 | 4353636 | 44.39 |
| 35 | 0.00112 | 97980 | 110 | 97925 | 4255607 | 43.43 |
| 36 | 0.00125 | 97870 | 123 | 97809 | 4157682 | 42.48 |
| 37 | 0.00141 | 97748 | 138 | 97679 | 4059873 | 41.53 |
| 38 | 0.00159 | 97610 | 155 | 97533 | 3962195 | 40.59 |
| 39 | 0.00179 | 97455 | 174 | 97368 | 3864662 | 39.66 |

表33 腎炎、腎病症候群及腎病變死因除外簡易生命表(續3)

民國112年

男性

| 年齡 X | 死亡機率 $q_x(-i)$ | 生存數 $l_x(-i)$ | 死亡數 $dx(-i)$ | 定 常 人 口 | | 平均餘命 $e_{ox}(-i)$ |
|---------|-------------------|------------------|-----------------|-----------|-----------|----------------------|
| | | | | $L_x(-i)$ | $T_x(-i)$ | |
| 40 | 0.00201 | 97281 | 196 | 97183 | 3767294 | 38.73 |
| 41 | 0.00226 | 97085 | 219 | 96976 | 3670111 | 37.80 |
| 42 | 0.00253 | 96866 | 245 | 96744 | 3573135 | 36.89 |
| 43 | 0.00282 | 96621 | 272 | 96485 | 3476391 | 35.98 |
| 44 | 0.00313 | 96349 | 302 | 96198 | 3379906 | 35.08 |
| 45 | 0.00346 | 96047 | 332 | 95881 | 3283708 | 34.19 |
| 46 | 0.00382 | 95715 | 366 | 95532 | 3187826 | 33.31 |
| 47 | 0.00422 | 95349 | 402 | 95148 | 3092294 | 32.43 |
| 48 | 0.00463 | 94947 | 440 | 94727 | 2997146 | 31.57 |
| 49 | 0.00508 | 94507 | 480 | 94267 | 2902419 | 30.71 |
| 50 | 0.00559 | 94027 | 526 | 93765 | 2808152 | 29.87 |
| 51 | 0.00605 | 93502 | 566 | 93219 | 2714387 | 29.03 |
| 52 | 0.00652 | 92936 | 606 | 92633 | 2621168 | 28.20 |
| 53 | 0.00699 | 92330 | 645 | 92007 | 2528536 | 27.39 |
| 54 | 0.00746 | 91684 | 684 | 91342 | 2436529 | 26.58 |
| 55 | 0.00790 | 91000 | 719 | 90641 | 2345186 | 25.77 |
| 56 | 0.00842 | 90281 | 760 | 89901 | 2254546 | 24.97 |
| 57 | 0.00896 | 89521 | 803 | 89120 | 2164645 | 24.18 |
| 58 | 0.00956 | 88719 | 848 | 88295 | 2075525 | 23.39 |
| 59 | 0.01019 | 87871 | 896 | 87423 | 1987230 | 22.62 |
| 60 | 0.01096 | 86975 | 954 | 86498 | 1899807 | 21.84 |
| 61 | 0.01169 | 86022 | 1005 | 85519 | 1813308 | 21.08 |
| 62 | 0.01245 | 85016 | 1058 | 84487 | 1727789 | 20.32 |
| 63 | 0.01326 | 83958 | 1113 | 83402 | 1643302 | 19.57 |
| 64 | 0.01414 | 82845 | 1172 | 82259 | 1559901 | 18.83 |
| 65 | 0.01495 | 81673 | 1221 | 81062 | 1477642 | 18.09 |
| 66 | 0.01608 | 80452 | 1294 | 79805 | 1396579 | 17.36 |
| 67 | 0.01739 | 79158 | 1376 | 78470 | 1316775 | 16.63 |
| 68 | 0.01888 | 77781 | 1469 | 77047 | 1238305 | 15.92 |
| 69 | 0.02058 | 76312 | 1571 | 75527 | 1161258 | 15.22 |
| 70 | 0.02263 | 74742 | 1691 | 73896 | 1085731 | 14.53 |
| 71 | 0.02469 | 73051 | 1804 | 72149 | 1011835 | 13.85 |
| 72 | 0.02692 | 71247 | 1918 | 70288 | 939686 | 13.19 |
| 73 | 0.02932 | 69329 | 2033 | 68312 | 869398 | 12.54 |
| 74 | 0.03190 | 67296 | 2147 | 66222 | 801086 | 11.90 |
| 75 | 0.03465 | 65149 | 2257 | 64020 | 734864 | 11.28 |
| 76 | 0.03765 | 62892 | 2368 | 61708 | 670843 | 10.67 |
| 77 | 0.04088 | 60524 | 2474 | 59287 | 609135 | 10.06 |
| 78 | 0.04437 | 58050 | 2576 | 56762 | 549849 | 9.47 |
| 79 | 0.04814 | 55474 | 2670 | 54139 | 493087 | 8.89 |
| 80 | 0.05220 | 52803 | 2756 | 51425 | 438948 | 8.31 |
| 81 | 0.05657 | 50047 | 2831 | 48632 | 387523 | 7.74 |
| 82 | 0.06128 | 47216 | 2894 | 45769 | 338891 | 7.18 |
| 83 | 0.06636 | 44322 | 2941 | 42852 | 293122 | 6.61 |
| 84 | 0.07183 | 41381 | 2972 | 39895 | 250270 | 6.05 |
| 85+ | 1.00000 | 38409 | 38409 | 210375 | 210375 | 5.48 |

表33 腎炎、腎病症候群及腎病變死因除外簡易生命表(續4)

民國112年

女性

| 年齡 X | 死亡機率 $q_x(-i)$ | 生存數 $l_x(-i)$ | 死亡數 $dx(-i)$ | 定 常 人 口 | | 平均餘命 $e_{ox}(-i)$ |
|---------|-------------------|------------------|-----------------|-----------|-----------|----------------------|
| | | | | $L_x(-i)$ | $T_x(-i)$ | |
| 0M | 0.00241 | 100000 | 241 | 8323 | 8409358 | 84.09 |
| 1M | 0.00026 | 99759 | 26 | 8312 | 8401035 | 84.21 |
| 2M | 0.00023 | 99733 | 23 | 8310 | 8392723 | 84.15 |
| 3M | 0.00048 | 99710 | 48 | 24921 | 8384412 | 84.09 |
| 6M | 0.00044 | 99662 | 44 | 49820 | 8359491 | 83.88 |
| 0 | 0.00382 | 100000 | 382 | 99687 | 8409358 | 84.09 |
| 1 | 0.00031 | 99618 | 31 | 99602 | 8309671 | 83.42 |
| 2 | 0.00018 | 99587 | 18 | 99577 | 8210069 | 82.44 |
| 3 | 0.00011 | 99568 | 11 | 99563 | 8110491 | 81.46 |
| 4 | 0.00008 | 99557 | 8 | 99553 | 8010929 | 80.47 |
| 5 | 0.00008 | 99549 | 8 | 99545 | 7911376 | 79.47 |
| 6 | 0.00009 | 99541 | 9 | 99536 | 7811831 | 78.48 |
| 7 | 0.00009 | 99532 | 9 | 99528 | 7712295 | 77.49 |
| 8 | 0.00009 | 99523 | 9 | 99519 | 7612767 | 76.49 |
| 9 | 0.00009 | 99515 | 9 | 99510 | 7513248 | 75.50 |
| 10 | 0.00010 | 99506 | 9 | 99501 | 7413738 | 74.51 |
| 11 | 0.00011 | 99496 | 11 | 99491 | 7314237 | 73.51 |
| 12 | 0.00012 | 99486 | 12 | 99479 | 7214746 | 72.52 |
| 13 | 0.00015 | 99473 | 15 | 99466 | 7115267 | 71.53 |
| 14 | 0.00018 | 99459 | 17 | 99450 | 7015801 | 70.54 |
| 15 | 0.00022 | 99441 | 22 | 99430 | 6916351 | 69.55 |
| 16 | 0.00026 | 99419 | 25 | 99406 | 6816921 | 68.57 |
| 17 | 0.00028 | 99394 | 28 | 99380 | 6717514 | 67.58 |
| 18 | 0.00030 | 99366 | 30 | 99350 | 6618135 | 66.60 |
| 19 | 0.00032 | 99335 | 32 | 99319 | 6518784 | 65.62 |
| 20 | 0.00033 | 99303 | 33 | 99287 | 6419465 | 64.64 |
| 21 | 0.00034 | 99270 | 34 | 99254 | 6320178 | 63.67 |
| 22 | 0.00034 | 99237 | 34 | 99220 | 6220924 | 62.69 |
| 23 | 0.00035 | 99203 | 35 | 99185 | 6121704 | 61.71 |
| 24 | 0.00036 | 99168 | 36 | 99150 | 6022519 | 60.73 |
| 25 | 0.00036 | 99132 | 36 | 99114 | 5923369 | 59.75 |
| 26 | 0.00037 | 99096 | 36 | 99078 | 5824255 | 58.77 |
| 27 | 0.00037 | 99060 | 37 | 99042 | 5725176 | 57.79 |
| 28 | 0.00038 | 99024 | 37 | 99005 | 5626135 | 56.82 |
| 29 | 0.00038 | 98986 | 38 | 98967 | 5527130 | 55.84 |
| 30 | 0.00039 | 98948 | 39 | 98929 | 5428162 | 54.86 |
| 31 | 0.00040 | 98910 | 40 | 98890 | 5329233 | 53.88 |
| 32 | 0.00043 | 98870 | 42 | 98849 | 5230344 | 52.90 |
| 33 | 0.00046 | 98828 | 45 | 98805 | 5131495 | 51.92 |
| 34 | 0.00050 | 98782 | 50 | 98757 | 5032690 | 50.95 |
| 35 | 0.00055 | 98733 | 54 | 98706 | 4933932 | 49.97 |
| 36 | 0.00060 | 98679 | 59 | 98649 | 4835227 | 49.00 |
| 37 | 0.00066 | 98620 | 65 | 98587 | 4736578 | 48.03 |
| 38 | 0.00072 | 98555 | 71 | 98519 | 4637991 | 47.06 |
| 39 | 0.00079 | 98484 | 78 | 98445 | 4539471 | 46.09 |

表33 腎炎、腎病症候群及腎病變死因除外簡易生命表(續完)

民國112年

女性

| 年齡 X | 死亡機率 $q_x(-i)$ | 生存數 $l_x(-i)$ | 死亡數 $dx(-i)$ | 定 常 人 口 | | 平均餘命 $e_{ox}(-i)$ |
|---------|-------------------|------------------|-----------------|-----------|-----------|----------------------|
| | | | | $L_x(-i)$ | $T_x(-i)$ | |
| 40 | 0.00087 | 98406 | 86 | 98364 | 4441026 | 45.13 |
| 41 | 0.00095 | 98321 | 93 | 98274 | 4342662 | 44.17 |
| 42 | 0.00103 | 98227 | 101 | 98176 | 4244388 | 43.21 |
| 43 | 0.00112 | 98126 | 110 | 98071 | 4146212 | 42.25 |
| 44 | 0.00121 | 98016 | 119 | 97956 | 4048141 | 41.30 |
| 45 | 0.00128 | 97897 | 125 | 97834 | 3950185 | 40.35 |
| 46 | 0.00140 | 97772 | 137 | 97703 | 3852350 | 39.40 |
| 47 | 0.00154 | 97635 | 151 | 97559 | 3754647 | 38.46 |
| 48 | 0.00171 | 97484 | 166 | 97401 | 3657088 | 37.51 |
| 49 | 0.00189 | 97318 | 184 | 97226 | 3559688 | 36.58 |
| 50 | 0.00215 | 97134 | 208 | 97029 | 3462462 | 35.65 |
| 51 | 0.00234 | 96925 | 227 | 96812 | 3365432 | 34.72 |
| 52 | 0.00253 | 96698 | 245 | 96576 | 3268621 | 33.80 |
| 53 | 0.00272 | 96453 | 262 | 96322 | 3172045 | 32.89 |
| 54 | 0.00290 | 96191 | 279 | 96052 | 3075722 | 31.98 |
| 55 | 0.00305 | 95912 | 293 | 95766 | 2979671 | 31.07 |
| 56 | 0.00324 | 95620 | 310 | 95465 | 2883905 | 30.16 |
| 57 | 0.00345 | 95309 | 329 | 95145 | 2788440 | 29.26 |
| 58 | 0.00368 | 94980 | 350 | 94805 | 2693295 | 28.36 |
| 59 | 0.00394 | 94630 | 373 | 94444 | 2598490 | 27.46 |
| 60 | 0.00425 | 94257 | 401 | 94056 | 2504046 | 26.57 |
| 61 | 0.00458 | 93856 | 430 | 93641 | 2409990 | 25.68 |
| 62 | 0.00496 | 93426 | 463 | 93194 | 2316349 | 24.79 |
| 63 | 0.00538 | 92963 | 500 | 92712 | 2223155 | 23.91 |
| 64 | 0.00587 | 92462 | 543 | 92191 | 2130442 | 23.04 |
| 65 | 0.00640 | 91920 | 588 | 91626 | 2038251 | 22.17 |
| 66 | 0.00705 | 91332 | 644 | 91010 | 1946626 | 21.31 |
| 67 | 0.00780 | 90688 | 708 | 90334 | 1855616 | 20.46 |
| 68 | 0.00867 | 89980 | 780 | 89590 | 1765282 | 19.62 |
| 69 | 0.00966 | 89200 | 862 | 88769 | 1675691 | 18.79 |
| 70 | 0.01084 | 88338 | 957 | 87860 | 1586922 | 17.96 |
| 71 | 0.01209 | 87381 | 1057 | 86853 | 1499062 | 17.16 |
| 72 | 0.01349 | 86324 | 1165 | 85742 | 1412210 | 16.36 |
| 73 | 0.01504 | 85160 | 1281 | 84519 | 1326467 | 15.58 |
| 74 | 0.01677 | 83879 | 1406 | 83175 | 1241948 | 14.81 |
| 75 | 0.01869 | 82472 | 1541 | 81702 | 1158773 | 14.05 |
| 76 | 0.02081 | 80931 | 1684 | 80089 | 1077071 | 13.31 |
| 77 | 0.02315 | 79247 | 1835 | 78330 | 996982 | 12.58 |
| 78 | 0.02575 | 77412 | 1993 | 76415 | 918653 | 11.87 |
| 79 | 0.02862 | 75419 | 2159 | 74339 | 842237 | 11.17 |
| 80 | 0.03180 | 73260 | 2330 | 72095 | 767898 | 10.48 |
| 81 | 0.03532 | 70930 | 2505 | 69678 | 695803 | 9.81 |
| 82 | 0.03921 | 68425 | 2683 | 67084 | 626125 | 9.15 |
| 83 | 0.04351 | 65742 | 2860 | 64312 | 559041 | 8.50 |
| 84 | 0.04825 | 62882 | 3034 | 61365 | 494729 | 7.87 |
| 85+ | 1.00000 | 59848 | 59848 | 433364 | 433364 | 7.24 |

參、原住民族簡易生命表

表34 全體原住民簡易生命表
民國112年

全體

| 年齡 X | 死亡機率 q_x | 生存數 l_x | 死亡數 d_x | 定 常 人 口 | | 平均餘命 e^o_x |
|---------|---------------|--------------|--------------|---------|---------|-----------------|
| | | | | L_x | T_x | |
| 0M | 0.00486 | 100000 | 486 | 8313 | 7325243 | 73.25 |
| 1M | 0.00061 | 99514 | 60 | 8290 | 7316930 | 73.53 |
| 2M | 0.00040 | 99454 | 40 | 8286 | 7308639 | 73.49 |
| 3M | 0.00080 | 99414 | 80 | 24843 | 7300353 | 73.43 |
| 6M | 0.00077 | 99334 | 77 | 49648 | 7275510 | 73.24 |
| 0 | 0.00743 | 100000 | 743 | 99381 | 7325243 | 73.25 |
| 1 | 0.00075 | 99257 | 75 | 99220 | 7225862 | 72.80 |
| 2 | 0.00047 | 99183 | 46 | 99160 | 7126642 | 71.85 |
| 3 | 0.00028 | 99136 | 28 | 99123 | 7027483 | 70.89 |
| 4 | 0.00017 | 99109 | 17 | 99100 | 6928360 | 69.91 |
| 5 | 0.00012 | 99092 | 12 | 99086 | 6829260 | 68.92 |
| 6 | 0.00010 | 99080 | 10 | 99075 | 6730174 | 67.93 |
| 7 | 0.00010 | 99070 | 10 | 99065 | 6631099 | 66.93 |
| 8 | 0.00010 | 99060 | 10 | 99056 | 6532033 | 65.94 |
| 9 | 0.00010 | 99051 | 10 | 99046 | 6432978 | 64.95 |
| 10 | 0.00012 | 99041 | 12 | 99035 | 6333932 | 63.95 |
| 11 | 0.00015 | 99029 | 15 | 99021 | 6234897 | 62.96 |
| 12 | 0.00021 | 99014 | 21 | 99003 | 6135876 | 61.97 |
| 13 | 0.00029 | 98993 | 29 | 98978 | 6036873 | 60.98 |
| 14 | 0.00040 | 98964 | 39 | 98944 | 5937895 | 60.00 |
| 15 | 0.00051 | 98925 | 51 | 98899 | 5838950 | 59.02 |
| 16 | 0.00062 | 98874 | 61 | 98843 | 5740051 | 58.05 |
| 17 | 0.00070 | 98812 | 70 | 98777 | 5641208 | 57.09 |
| 18 | 0.00075 | 98743 | 74 | 98706 | 5542431 | 56.13 |
| 19 | 0.00078 | 98668 | 77 | 98630 | 5443726 | 55.17 |
| 20 | 0.00079 | 98592 | 78 | 98553 | 5345095 | 54.21 |
| 21 | 0.00079 | 98514 | 78 | 98475 | 5246542 | 53.26 |
| 22 | 0.00080 | 98436 | 79 | 98397 | 5148067 | 52.30 |
| 23 | 0.00082 | 98357 | 81 | 98317 | 5049670 | 51.34 |
| 24 | 0.00086 | 98276 | 84 | 98234 | 4951354 | 50.38 |
| 25 | 0.00089 | 98192 | 88 | 98148 | 4853120 | 49.42 |
| 26 | 0.00094 | 98104 | 92 | 98058 | 4754971 | 48.47 |
| 27 | 0.00099 | 98012 | 97 | 97964 | 4656913 | 47.51 |
| 28 | 0.00105 | 97915 | 103 | 97864 | 4558949 | 46.56 |
| 29 | 0.00111 | 97812 | 109 | 97758 | 4461086 | 45.61 |
| 30 | 0.00120 | 97703 | 117 | 97645 | 4363328 | 44.66 |
| 31 | 0.00133 | 97586 | 130 | 97521 | 4265684 | 43.71 |
| 32 | 0.00152 | 97456 | 148 | 97382 | 4168163 | 42.77 |
| 33 | 0.00179 | 97308 | 174 | 97221 | 4070781 | 41.83 |
| 34 | 0.00212 | 97134 | 206 | 97031 | 3973560 | 40.91 |
| 35 | 0.00248 | 96928 | 240 | 96808 | 3876529 | 39.99 |
| 36 | 0.00285 | 96688 | 275 | 96550 | 3779721 | 39.09 |
| 37 | 0.00318 | 96413 | 307 | 96259 | 3683171 | 38.20 |
| 38 | 0.00347 | 96106 | 333 | 95939 | 3586912 | 37.32 |
| 39 | 0.00372 | 95773 | 357 | 95594 | 3490972 | 36.45 |

表34 全體原住民簡易生命表(續1)

民國112年

全體

| 年齡 X | 死亡機率 q_x | 生存數 l_x | 死亡數 d_x | 定 常 人 口 | | 平均餘命 e^o_x |
|---------|---------------|--------------|--------------|---------|---------|-----------------|
| | | | | L_x | T_x | |
| 40 | 0.00399 | 95416 | 380 | 95226 | 3395378 | 35.59 |
| 41 | 0.00428 | 95035 | 407 | 94832 | 3300152 | 34.73 |
| 42 | 0.00466 | 94628 | 441 | 94408 | 3205320 | 33.87 |
| 43 | 0.00514 | 94187 | 484 | 93945 | 3110913 | 33.03 |
| 44 | 0.00570 | 93703 | 534 | 93436 | 3016968 | 32.20 |
| 45 | 0.00628 | 93169 | 585 | 92876 | 2923532 | 31.38 |
| 46 | 0.00686 | 92584 | 635 | 92266 | 2830656 | 30.57 |
| 47 | 0.00737 | 91949 | 678 | 91610 | 2738390 | 29.78 |
| 48 | 0.00781 | 91271 | 713 | 90914 | 2646780 | 29.00 |
| 49 | 0.00820 | 90558 | 742 | 90187 | 2555866 | 28.22 |
| 50 | 0.00857 | 89815 | 769 | 89431 | 2465679 | 27.45 |
| 51 | 0.00895 | 89046 | 797 | 88647 | 2376248 | 26.69 |
| 52 | 0.00939 | 88249 | 829 | 87834 | 2287601 | 25.92 |
| 53 | 0.00990 | 87420 | 865 | 86987 | 2199767 | 25.16 |
| 54 | 0.01046 | 86554 | 905 | 86102 | 2112780 | 24.41 |
| 55 | 0.01106 | 85649 | 948 | 85175 | 2026678 | 23.66 |
| 56 | 0.01171 | 84701 | 992 | 84206 | 1941503 | 22.92 |
| 57 | 0.01240 | 83710 | 1038 | 83191 | 1857297 | 22.19 |
| 58 | 0.01314 | 82672 | 1086 | 82129 | 1774106 | 21.46 |
| 59 | 0.01395 | 81585 | 1138 | 81017 | 1691978 | 20.74 |
| 60 | 0.01480 | 80448 | 1191 | 79852 | 1610961 | 20.02 |
| 61 | 0.01564 | 79257 | 1239 | 78637 | 1531109 | 19.32 |
| 62 | 0.01653 | 78017 | 1290 | 77373 | 1452472 | 18.62 |
| 63 | 0.01750 | 76728 | 1343 | 76056 | 1375099 | 17.92 |
| 64 | 0.01858 | 75385 | 1401 | 74685 | 1299043 | 17.23 |
| 65 | 0.01983 | 73984 | 1467 | 73250 | 1224359 | 16.55 |
| 66 | 0.02129 | 72517 | 1544 | 71745 | 1151108 | 15.87 |
| 67 | 0.02298 | 70973 | 1631 | 70157 | 1079363 | 15.21 |
| 68 | 0.02491 | 69342 | 1727 | 68478 | 1009206 | 14.55 |
| 69 | 0.02707 | 67615 | 1830 | 66700 | 940728 | 13.91 |
| 70 | 0.02946 | 65785 | 1938 | 64816 | 874028 | 13.29 |
| 71 | 0.03208 | 63847 | 2048 | 62822 | 809212 | 12.67 |
| 72 | 0.03492 | 61798 | 2158 | 60719 | 746390 | 12.08 |
| 73 | 0.03799 | 59640 | 2265 | 58507 | 685671 | 11.50 |
| 74 | 0.04126 | 57375 | 2367 | 56191 | 627163 | 10.93 |
| 75 | 0.04472 | 55008 | 2460 | 53778 | 570972 | 10.38 |
| 76 | 0.04836 | 52548 | 2541 | 51277 | 517194 | 9.84 |
| 77 | 0.05229 | 50006 | 2615 | 48699 | 465917 | 9.32 |
| 78 | 0.05654 | 47391 | 2679 | 46052 | 417219 | 8.80 |
| 79 | 0.06111 | 44712 | 2732 | 43346 | 371167 | 8.30 |
| 80 | 0.06604 | 41980 | 2772 | 40594 | 327821 | 7.81 |
| 81 | 0.07135 | 39207 | 2798 | 37809 | 287227 | 7.33 |
| 82 | 0.07707 | 36410 | 2806 | 35007 | 249419 | 6.85 |
| 83 | 0.08324 | 33604 | 2797 | 32205 | 214412 | 6.38 |
| 84 | 0.08986 | 30807 | 2768 | 29422 | 182207 | 5.91 |
| 85+ | 1.00000 | 28038 | 28038 | 152785 | 152785 | 5.45 |

表34 全體原住民簡易生命表(續2)
民國112年

男性

| 年齡 X | 死亡機率 q_x | 生存數 l_x | 死亡數 d_x | 定 常 人 口 | | 平均餘命 e^o_x |
|---------|---------------|--------------|--------------|---------|---------|-----------------|
| | | | | L_x | T_x | |
| 0M | 0.00573 | 100000 | 573 | 8309 | 6872934 | 68.73 |
| 1M | 0.00070 | 99427 | 70 | 8283 | 6864624 | 69.04 |
| 2M | 0.00045 | 99357 | 45 | 8278 | 6856342 | 69.01 |
| 3M | 0.00088 | 99312 | 87 | 24817 | 6848064 | 68.96 |
| 6M | 0.00083 | 99225 | 83 | 49592 | 6823247 | 68.77 |
| 0 | 0.00858 | 100000 | 858 | 99279 | 6872934 | 68.73 |
| 1 | 0.00102 | 99142 | 102 | 99091 | 6773655 | 68.32 |
| 2 | 0.00059 | 99041 | 58 | 99011 | 6674564 | 67.39 |
| 3 | 0.00031 | 98982 | 30 | 98967 | 6575552 | 66.43 |
| 4 | 0.00014 | 98952 | 14 | 98945 | 6476585 | 65.45 |
| 5 | 0.00007 | 98938 | 7 | 98934 | 6377640 | 64.46 |
| 6 | 0.00006 | 98930 | 6 | 98927 | 6278706 | 63.47 |
| 7 | 0.00009 | 98924 | 9 | 98920 | 6179779 | 62.47 |
| 8 | 0.00010 | 98916 | 10 | 98910 | 6080859 | 61.48 |
| 9 | 0.00010 | 98905 | 10 | 98900 | 5981949 | 60.48 |
| 10 | 0.00012 | 98895 | 12 | 98889 | 5883049 | 59.49 |
| 11 | 0.00016 | 98883 | 16 | 98875 | 5784159 | 58.49 |
| 12 | 0.00025 | 98867 | 24 | 98855 | 5685284 | 57.50 |
| 13 | 0.00039 | 98843 | 38 | 98823 | 5586429 | 56.52 |
| 14 | 0.00057 | 98804 | 57 | 98776 | 5487606 | 55.54 |
| 15 | 0.00078 | 98748 | 77 | 98709 | 5388830 | 54.57 |
| 16 | 0.00097 | 98670 | 96 | 98623 | 5290121 | 53.61 |
| 17 | 0.00110 | 98575 | 108 | 98520 | 5191499 | 52.67 |
| 18 | 0.00116 | 98466 | 114 | 98409 | 5092978 | 51.72 |
| 19 | 0.00115 | 98352 | 114 | 98296 | 4994569 | 50.78 |
| 20 | 0.00113 | 98239 | 111 | 98183 | 4896273 | 49.84 |
| 21 | 0.00110 | 98128 | 108 | 98074 | 4798090 | 48.90 |
| 22 | 0.00109 | 98020 | 107 | 97966 | 4700016 | 47.95 |
| 23 | 0.00112 | 97913 | 110 | 97858 | 4602050 | 47.00 |
| 24 | 0.00118 | 97803 | 115 | 97745 | 4504192 | 46.05 |
| 25 | 0.00125 | 97688 | 122 | 97627 | 4406447 | 45.11 |
| 26 | 0.00134 | 97565 | 131 | 97500 | 4308820 | 44.16 |
| 27 | 0.00143 | 97435 | 139 | 97365 | 4211320 | 43.22 |
| 28 | 0.00151 | 97295 | 147 | 97222 | 4113955 | 42.28 |
| 29 | 0.00160 | 97148 | 156 | 97070 | 4016733 | 41.35 |
| 30 | 0.00173 | 96992 | 168 | 96908 | 3919663 | 40.41 |
| 31 | 0.00192 | 96824 | 186 | 96731 | 3822754 | 39.48 |
| 32 | 0.00221 | 96638 | 213 | 96531 | 3726023 | 38.56 |
| 33 | 0.00261 | 96425 | 252 | 96299 | 3629492 | 37.64 |
| 34 | 0.00312 | 96173 | 300 | 96023 | 3533193 | 36.74 |
| 35 | 0.00367 | 95873 | 352 | 95697 | 3437170 | 35.85 |
| 36 | 0.00424 | 95521 | 405 | 95318 | 3341473 | 34.98 |
| 37 | 0.00478 | 95116 | 454 | 94889 | 3246155 | 34.13 |
| 38 | 0.00525 | 94662 | 497 | 94413 | 3151266 | 33.29 |
| 39 | 0.00567 | 94165 | 534 | 93898 | 3056853 | 32.46 |

表34 全體原住民簡易生命表(續3)

民國112年

男性

| 年齡 X | 死亡機率 q_x | 生存數 l_x | 死亡數 d_x | 定 常 人 口 | | 平均餘命 e^o_x |
|---------|---------------|--------------|--------------|---------|---------|-----------------|
| | | | | L_x | T_x | |
| 40 | 0.00611 | 93631 | 572 | 93344 | 2962955 | 31.65 |
| 41 | 0.00660 | 93058 | 614 | 92751 | 2869610 | 30.84 |
| 42 | 0.00719 | 92444 | 665 | 92112 | 2776859 | 30.04 |
| 43 | 0.00792 | 91779 | 727 | 91416 | 2684748 | 29.25 |
| 44 | 0.00874 | 91052 | 796 | 90654 | 2593332 | 28.48 |
| 45 | 0.00960 | 90256 | 866 | 89823 | 2502677 | 27.73 |
| 46 | 0.01043 | 89390 | 933 | 88924 | 2412854 | 26.99 |
| 47 | 0.01118 | 88457 | 989 | 87963 | 2323930 | 26.27 |
| 48 | 0.01182 | 87468 | 1034 | 86951 | 2235968 | 25.56 |
| 49 | 0.01237 | 86435 | 1069 | 85900 | 2149016 | 24.86 |
| 50 | 0.01289 | 85366 | 1101 | 84816 | 2063116 | 24.17 |
| 51 | 0.01344 | 84265 | 1132 | 83699 | 1978300 | 23.48 |
| 52 | 0.01404 | 83133 | 1167 | 82549 | 1894601 | 22.79 |
| 53 | 0.01473 | 81966 | 1207 | 81362 | 1812052 | 22.11 |
| 54 | 0.01548 | 80758 | 1250 | 80133 | 1730690 | 21.43 |
| 55 | 0.01630 | 79508 | 1296 | 78860 | 1650557 | 20.76 |
| 56 | 0.01718 | 78212 | 1344 | 77540 | 1571697 | 20.10 |
| 57 | 0.01815 | 76868 | 1395 | 76170 | 1494158 | 19.44 |
| 58 | 0.01923 | 75473 | 1452 | 74747 | 1417987 | 18.79 |
| 59 | 0.02043 | 74021 | 1512 | 73265 | 1343240 | 18.15 |
| 60 | 0.02169 | 72509 | 1573 | 71722 | 1269975 | 17.51 |
| 61 | 0.02289 | 70936 | 1624 | 70124 | 1198253 | 16.89 |
| 62 | 0.02409 | 69312 | 1670 | 68477 | 1128129 | 16.28 |
| 63 | 0.02528 | 67642 | 1710 | 66788 | 1059652 | 15.67 |
| 64 | 0.02655 | 65933 | 1751 | 65057 | 992864 | 15.06 |
| 65 | 0.02806 | 64182 | 1801 | 63282 | 927807 | 14.46 |
| 66 | 0.02987 | 62381 | 1863 | 61450 | 864525 | 13.86 |
| 67 | 0.03206 | 60518 | 1940 | 59548 | 803076 | 13.27 |
| 68 | 0.03463 | 58578 | 2029 | 57564 | 743527 | 12.69 |
| 69 | 0.03750 | 56549 | 2121 | 55489 | 685964 | 12.13 |
| 70 | 0.04060 | 54428 | 2210 | 53324 | 630475 | 11.58 |
| 71 | 0.04387 | 52219 | 2291 | 51073 | 577151 | 11.05 |
| 72 | 0.04730 | 49928 | 2362 | 48747 | 526078 | 10.54 |
| 73 | 0.05089 | 47566 | 2421 | 46356 | 477331 | 10.04 |
| 74 | 0.05466 | 45145 | 2468 | 43912 | 430976 | 9.55 |
| 75 | 0.05864 | 42678 | 2503 | 41426 | 387064 | 9.07 |
| 76 | 0.06282 | 40175 | 2524 | 38913 | 345638 | 8.60 |
| 77 | 0.06736 | 37651 | 2536 | 36383 | 306725 | 8.15 |
| 78 | 0.07220 | 35115 | 2535 | 33847 | 270342 | 7.70 |
| 79 | 0.07739 | 32580 | 2521 | 31319 | 236494 | 7.26 |
| 80 | 0.08293 | 30058 | 2493 | 28812 | 205175 | 6.83 |
| 81 | 0.08884 | 27566 | 2449 | 26341 | 176363 | 6.40 |
| 82 | 0.09516 | 25117 | 2390 | 23922 | 150022 | 5.97 |
| 83 | 0.10190 | 22727 | 2316 | 21569 | 126100 | 5.55 |
| 84 | 0.10908 | 20411 | 2227 | 19298 | 104532 | 5.12 |
| 85+ | 1.00000 | 18184 | 18184 | 85234 | 85234 | 4.69 |

表34 全體原住民簡易生命表(續4)
民國112年

女性

| 年齡 X | 死亡機率 q_x | 生存數 l_x | 死亡數 d_x | 定 常 人 口 | | 平均餘命 e^o_x |
|---------|---------------|--------------|--------------|---------|---------|-----------------|
| | | | | L_x | T_x | |
| 0M | 0.00393 | 100000 | 393 | 8317 | 7775374 | 77.75 |
| 1M | 0.00051 | 99607 | 50 | 8298 | 7767057 | 77.98 |
| 2M | 0.00035 | 99557 | 35 | 8295 | 7758758 | 77.93 |
| 3M | 0.00072 | 99522 | 72 | 24872 | 7750463 | 77.88 |
| 6M | 0.00070 | 99450 | 70 | 49708 | 7725592 | 77.68 |
| 0 | 0.00620 | 100000 | 620 | 99490 | 7775374 | 77.75 |
| 1 | 0.00047 | 99380 | 46 | 99357 | 7675884 | 77.24 |
| 2 | 0.00034 | 99334 | 34 | 99317 | 7576527 | 76.27 |
| 3 | 0.00025 | 99300 | 25 | 99288 | 7477210 | 75.30 |
| 4 | 0.00020 | 99275 | 20 | 99265 | 7377923 | 74.32 |
| 5 | 0.00017 | 99255 | 16 | 99247 | 7278658 | 73.33 |
| 6 | 0.00014 | 99239 | 14 | 99232 | 7179410 | 72.34 |
| 7 | 0.00011 | 99225 | 11 | 99220 | 7080178 | 71.35 |
| 8 | 0.00009 | 99214 | 9 | 99210 | 6980959 | 70.36 |
| 9 | 0.00010 | 99205 | 10 | 99200 | 6881749 | 69.37 |
| 10 | 0.00012 | 99195 | 12 | 99189 | 6782549 | 68.38 |
| 11 | 0.00014 | 99183 | 14 | 99176 | 6683360 | 67.38 |
| 12 | 0.00017 | 99169 | 17 | 99160 | 6584184 | 66.39 |
| 13 | 0.00019 | 99152 | 19 | 99143 | 6485024 | 65.40 |
| 14 | 0.00021 | 99133 | 21 | 99123 | 6385881 | 64.42 |
| 15 | 0.00023 | 99112 | 23 | 99101 | 6286758 | 63.43 |
| 16 | 0.00025 | 99090 | 25 | 99078 | 6187657 | 62.44 |
| 17 | 0.00028 | 99065 | 28 | 99051 | 6088580 | 61.46 |
| 18 | 0.00032 | 99038 | 32 | 99022 | 5989528 | 60.48 |
| 19 | 0.00037 | 99006 | 37 | 98987 | 5890507 | 59.50 |
| 20 | 0.00043 | 98969 | 42 | 98948 | 5791519 | 58.52 |
| 21 | 0.00047 | 98927 | 47 | 98903 | 5692572 | 57.54 |
| 22 | 0.00050 | 98880 | 50 | 98855 | 5593669 | 56.57 |
| 23 | 0.00052 | 98830 | 52 | 98804 | 5494814 | 55.60 |
| 24 | 0.00053 | 98778 | 52 | 98752 | 5396010 | 54.63 |
| 25 | 0.00053 | 98726 | 52 | 98700 | 5297257 | 53.66 |
| 26 | 0.00054 | 98674 | 53 | 98647 | 5198557 | 52.68 |
| 27 | 0.00055 | 98621 | 55 | 98593 | 5099910 | 51.71 |
| 28 | 0.00058 | 98566 | 57 | 98538 | 5001316 | 50.74 |
| 29 | 0.00062 | 98509 | 61 | 98479 | 4902779 | 49.77 |
| 30 | 0.00067 | 98448 | 66 | 98416 | 4804300 | 48.80 |
| 31 | 0.00073 | 98383 | 72 | 98347 | 4705884 | 47.83 |
| 32 | 0.00083 | 98311 | 82 | 98270 | 4607538 | 46.87 |
| 33 | 0.00096 | 98229 | 94 | 98182 | 4509268 | 45.91 |
| 34 | 0.00112 | 98135 | 110 | 98080 | 4411086 | 44.95 |
| 35 | 0.00129 | 98025 | 126 | 97962 | 4313006 | 44.00 |
| 36 | 0.00146 | 97899 | 143 | 97827 | 4215044 | 43.06 |
| 37 | 0.00161 | 97756 | 158 | 97677 | 4117217 | 42.12 |
| 38 | 0.00173 | 97598 | 169 | 97513 | 4019540 | 41.18 |
| 39 | 0.00183 | 97429 | 178 | 97340 | 3922027 | 40.26 |

表34 全體原住民簡易生命表(續完)
民國112年

女性

| 年齡 X | 死亡機率 q_x | 生存數 l_x | 死亡數 d_x | 定 常 人 口 | | 平均餘命 e^o_x |
|---------|---------------|--------------|--------------|---------|---------|-----------------|
| | | | | L_x | T_x | |
| 40 | 0.00193 | 97251 | 188 | 97157 | 3824687 | 39.33 |
| 41 | 0.00206 | 97064 | 200 | 96963 | 3727529 | 38.40 |
| 42 | 0.00226 | 96863 | 219 | 96754 | 3630566 | 37.48 |
| 43 | 0.00253 | 96645 | 244 | 96523 | 3533812 | 36.56 |
| 44 | 0.00286 | 96401 | 276 | 96263 | 3437289 | 35.66 |
| 45 | 0.00322 | 96125 | 309 | 95970 | 3341027 | 34.76 |
| 46 | 0.00358 | 95815 | 343 | 95644 | 3245056 | 33.87 |
| 47 | 0.00392 | 95472 | 374 | 95285 | 3149413 | 32.99 |
| 48 | 0.00421 | 95098 | 400 | 94898 | 3054127 | 32.12 |
| 49 | 0.00447 | 94698 | 424 | 94486 | 2959229 | 31.25 |
| 50 | 0.00474 | 94274 | 447 | 94051 | 2864743 | 30.39 |
| 51 | 0.00502 | 93828 | 471 | 93592 | 2770692 | 29.53 |
| 52 | 0.00534 | 93357 | 498 | 93108 | 2677099 | 28.68 |
| 53 | 0.00571 | 92858 | 530 | 92593 | 2583992 | 27.83 |
| 54 | 0.00612 | 92328 | 565 | 92046 | 2491398 | 26.98 |
| 55 | 0.00657 | 91763 | 603 | 91462 | 2399353 | 26.15 |
| 56 | 0.00704 | 91161 | 642 | 90840 | 2307891 | 25.32 |
| 57 | 0.00753 | 90519 | 681 | 90178 | 2217051 | 24.49 |
| 58 | 0.00804 | 89837 | 722 | 89477 | 2126873 | 23.67 |
| 59 | 0.00858 | 89116 | 764 | 88734 | 2037396 | 22.86 |
| 60 | 0.00917 | 88351 | 810 | 87947 | 1948663 | 22.06 |
| 61 | 0.00978 | 87542 | 856 | 87114 | 1860716 | 21.26 |
| 62 | 0.01050 | 86686 | 910 | 86230 | 1773603 | 20.46 |
| 63 | 0.01136 | 85775 | 974 | 85288 | 1687372 | 19.67 |
| 64 | 0.01236 | 84801 | 1048 | 84277 | 1602084 | 18.89 |
| 65 | 0.01349 | 83753 | 1130 | 83188 | 1517807 | 18.12 |
| 66 | 0.01475 | 82623 | 1219 | 82014 | 1434619 | 17.36 |
| 67 | 0.01616 | 81404 | 1316 | 80746 | 1352605 | 16.62 |
| 68 | 0.01773 | 80089 | 1420 | 79379 | 1271859 | 15.88 |
| 69 | 0.01950 | 78669 | 1534 | 77902 | 1192480 | 15.16 |
| 70 | 0.02152 | 77135 | 1660 | 76305 | 1114579 | 14.45 |
| 71 | 0.02380 | 75475 | 1797 | 74577 | 1038274 | 13.76 |
| 72 | 0.02638 | 73678 | 1944 | 72706 | 963698 | 13.08 |
| 73 | 0.02925 | 71735 | 2098 | 70685 | 890991 | 12.42 |
| 74 | 0.03239 | 69636 | 2256 | 68508 | 820306 | 11.78 |
| 75 | 0.03578 | 67381 | 2411 | 66175 | 751797 | 11.16 |
| 76 | 0.03942 | 64970 | 2561 | 63689 | 685622 | 10.55 |
| 77 | 0.04337 | 62409 | 2706 | 61056 | 621933 | 9.97 |
| 78 | 0.04770 | 59703 | 2848 | 58279 | 560877 | 9.39 |
| 79 | 0.05246 | 56855 | 2983 | 55363 | 502598 | 8.84 |
| 80 | 0.05768 | 53872 | 3107 | 52318 | 447235 | 8.30 |
| 81 | 0.06340 | 50765 | 3218 | 49156 | 394917 | 7.78 |
| 82 | 0.06966 | 47546 | 3312 | 45890 | 345761 | 7.27 |
| 83 | 0.07652 | 44234 | 3385 | 42542 | 299871 | 6.78 |
| 84 | 0.08402 | 40849 | 3432 | 39133 | 257329 | 6.30 |
| 85+ | 1.00000 | 37417 | 37417 | 218195 | 218195 | 5.83 |

表35 山地原住民簡易生命表
民國112年

全體

| 年齡 X | 死亡機率 q_x | 生存數 l_x | 死亡數 d_x | 定 常 人 口 | | 平均餘命 e^o_x |
|---------|---------------|--------------|--------------|---------|---------|-----------------|
| | | | | L_x | T_x | |
| 0M | 0.00490 | 100000 | 490 | 8313 | 7158124 | 71.58 |
| 1M | 0.00062 | 99510 | 62 | 8290 | 7149811 | 71.85 |
| 2M | 0.00040 | 99449 | 40 | 8286 | 7141521 | 71.81 |
| 3M | 0.00081 | 99408 | 81 | 24842 | 7133235 | 71.76 |
| 6M | 0.00078 | 99328 | 77 | 49645 | 7108393 | 71.56 |
| 0 | 0.00749 | 100000 | 749 | 99375 | 7158124 | 71.58 |
| 1 | 0.00080 | 99251 | 79 | 99211 | 7058748 | 71.12 |
| 2 | 0.00047 | 99171 | 47 | 99148 | 6959537 | 70.18 |
| 3 | 0.00026 | 99124 | 25 | 99112 | 6860390 | 69.21 |
| 4 | 0.00013 | 99099 | 13 | 99093 | 6761278 | 68.23 |
| 5 | 0.00008 | 99086 | 8 | 99082 | 6662185 | 67.24 |
| 6 | 0.00007 | 99079 | 7 | 99075 | 6563103 | 66.24 |
| 7 | 0.00011 | 99072 | 11 | 99066 | 6464028 | 65.25 |
| 8 | 0.00014 | 99061 | 14 | 99054 | 6364961 | 64.25 |
| 9 | 0.00017 | 99048 | 17 | 99039 | 6265907 | 63.26 |
| 10 | 0.00021 | 99031 | 21 | 99021 | 6166868 | 62.27 |
| 11 | 0.00026 | 99010 | 25 | 98998 | 6067847 | 61.28 |
| 12 | 0.00031 | 98985 | 31 | 98970 | 5968849 | 60.30 |
| 13 | 0.00038 | 98954 | 38 | 98935 | 5869880 | 59.32 |
| 14 | 0.00046 | 98916 | 46 | 98893 | 5770944 | 58.34 |
| 15 | 0.00055 | 98870 | 54 | 98843 | 5672051 | 57.37 |
| 16 | 0.00062 | 98816 | 61 | 98786 | 5573208 | 56.40 |
| 17 | 0.00068 | 98755 | 67 | 98721 | 5474422 | 55.43 |
| 18 | 0.00072 | 98688 | 71 | 98653 | 5375701 | 54.47 |
| 19 | 0.00073 | 98617 | 72 | 98581 | 5277048 | 53.51 |
| 20 | 0.00075 | 98545 | 74 | 98508 | 5178467 | 52.55 |
| 21 | 0.00076 | 98471 | 75 | 98434 | 5079959 | 51.59 |
| 22 | 0.00080 | 98396 | 78 | 98357 | 4981525 | 50.63 |
| 23 | 0.00085 | 98318 | 84 | 98276 | 4883169 | 49.67 |
| 24 | 0.00093 | 98234 | 92 | 98188 | 4784893 | 48.71 |
| 25 | 0.00102 | 98142 | 100 | 98092 | 4686705 | 47.75 |
| 26 | 0.00111 | 98042 | 108 | 97988 | 4588613 | 46.80 |
| 27 | 0.00118 | 97934 | 115 | 97876 | 4490625 | 45.85 |
| 28 | 0.00121 | 97819 | 119 | 97759 | 4392749 | 44.91 |
| 29 | 0.00124 | 97700 | 121 | 97639 | 4294990 | 43.96 |
| 30 | 0.00129 | 97579 | 126 | 97516 | 4197350 | 43.02 |
| 31 | 0.00139 | 97453 | 135 | 97385 | 4099834 | 42.07 |
| 32 | 0.00160 | 97318 | 155 | 97240 | 4002449 | 41.13 |
| 33 | 0.00193 | 97162 | 188 | 97068 | 3905209 | 40.19 |
| 34 | 0.00237 | 96974 | 230 | 96859 | 3808141 | 39.27 |
| 35 | 0.00287 | 96744 | 277 | 96605 | 3711282 | 38.36 |
| 36 | 0.00336 | 96467 | 324 | 96305 | 3614677 | 37.47 |
| 37 | 0.00380 | 96142 | 365 | 95960 | 3518372 | 36.60 |
| 38 | 0.00415 | 95777 | 398 | 95578 | 3422412 | 35.73 |
| 39 | 0.00444 | 95379 | 424 | 95168 | 3326834 | 34.88 |

表35 山地原住民簡易生命表(續1)

民國112年

全體

| 年齡 X | 死亡機率 q_x | 生存數 l_x | 死亡數 d_x | 定 常 人 口 | | 平均餘命 e^o_x |
|---------|---------------|--------------|--------------|---------|---------|-----------------|
| | | | | L_x | T_x | |
| 40 | 0.00473 | 94956 | 450 | 94731 | 3231667 | 34.03 |
| 41 | 0.00507 | 94506 | 480 | 94267 | 3136935 | 33.19 |
| 42 | 0.00553 | 94027 | 520 | 93767 | 3042669 | 32.36 |
| 43 | 0.00614 | 93507 | 574 | 93219 | 2948902 | 31.54 |
| 44 | 0.00686 | 92932 | 638 | 92613 | 2855683 | 30.73 |
| 45 | 0.00762 | 92294 | 703 | 91943 | 2763069 | 29.94 |
| 46 | 0.00834 | 91591 | 764 | 91209 | 2671127 | 29.16 |
| 47 | 0.00895 | 90827 | 813 | 90421 | 2579917 | 28.40 |
| 48 | 0.00941 | 90014 | 847 | 89591 | 2489496 | 27.66 |
| 49 | 0.00977 | 89167 | 871 | 88731 | 2399905 | 26.91 |
| 50 | 0.01009 | 88296 | 891 | 87850 | 2311174 | 26.18 |
| 51 | 0.01044 | 87405 | 912 | 86948 | 2223324 | 25.44 |
| 52 | 0.01087 | 86492 | 940 | 86022 | 2136375 | 24.70 |
| 53 | 0.01140 | 85552 | 975 | 85065 | 2050353 | 23.97 |
| 54 | 0.01202 | 84577 | 1017 | 84069 | 1965288 | 23.24 |
| 55 | 0.01271 | 83560 | 1062 | 83029 | 1881220 | 22.51 |
| 56 | 0.01345 | 82498 | 1110 | 81943 | 1798191 | 21.80 |
| 57 | 0.01426 | 81388 | 1160 | 80808 | 1716247 | 21.09 |
| 58 | 0.01514 | 80228 | 1215 | 79621 | 1635439 | 20.38 |
| 59 | 0.01611 | 79013 | 1273 | 78377 | 1555818 | 19.69 |
| 60 | 0.01714 | 77740 | 1332 | 77074 | 1477442 | 19.00 |
| 61 | 0.01809 | 76408 | 1382 | 75717 | 1400368 | 18.33 |
| 62 | 0.01905 | 75026 | 1429 | 74311 | 1324651 | 17.66 |
| 63 | 0.02003 | 73597 | 1474 | 72860 | 1250339 | 16.99 |
| 64 | 0.02111 | 72123 | 1523 | 71361 | 1177480 | 16.33 |
| 65 | 0.02240 | 70600 | 1582 | 69809 | 1106118 | 15.67 |
| 66 | 0.02397 | 69018 | 1654 | 68191 | 1036309 | 15.01 |
| 67 | 0.02586 | 67364 | 1742 | 66493 | 968118 | 14.37 |
| 68 | 0.02809 | 65622 | 1844 | 64700 | 901625 | 13.74 |
| 69 | 0.03063 | 63778 | 1953 | 62801 | 836925 | 13.12 |
| 70 | 0.03343 | 61825 | 2067 | 60791 | 774124 | 12.52 |
| 71 | 0.03647 | 59758 | 2179 | 58669 | 713332 | 11.94 |
| 72 | 0.03974 | 57579 | 2288 | 56435 | 654664 | 11.37 |
| 73 | 0.04324 | 55290 | 2391 | 54095 | 598229 | 10.82 |
| 74 | 0.04696 | 52899 | 2484 | 51657 | 544134 | 10.29 |
| 75 | 0.05087 | 50415 | 2565 | 49133 | 492477 | 9.77 |
| 76 | 0.05497 | 47851 | 2631 | 46535 | 443344 | 9.27 |
| 77 | 0.05942 | 45220 | 2687 | 43877 | 396809 | 8.78 |
| 78 | 0.06421 | 42533 | 2731 | 41168 | 352932 | 8.30 |
| 79 | 0.06937 | 39802 | 2761 | 38422 | 311764 | 7.83 |
| 80 | 0.07493 | 37041 | 2775 | 35654 | 273342 | 7.38 |
| 81 | 0.08091 | 34266 | 2773 | 32880 | 237689 | 6.94 |
| 82 | 0.08735 | 31493 | 2751 | 30118 | 204809 | 6.50 |
| 83 | 0.09428 | 28742 | 2710 | 27388 | 174691 | 6.08 |
| 84 | 0.10172 | 26033 | 2648 | 24709 | 147303 | 5.66 |
| 85+ | 1.00000 | 23385 | 23385 | 122595 | 122595 | 5.24 |

表35 山地原住民簡易生命表(續2)

民國112年

男性

| 年齡 X | 死亡機率 q_x | 生存數 l_x | 死亡數 d_x | 定 常 人 口 | | 平均餘命 e^o_x |
|---------|---------------|--------------|--------------|---------|---------|-----------------|
| | | | | L_x | T_x | |
| 0M | 0.00546 | 100000 | 546 | 8311 | 6695709 | 66.96 |
| 1M | 0.00067 | 99454 | 67 | 8285 | 6687399 | 67.24 |
| 2M | 0.00043 | 99387 | 43 | 8280 | 6679113 | 67.20 |
| 3M | 0.00085 | 99344 | 84 | 24826 | 6670833 | 67.15 |
| 6M | 0.00078 | 99260 | 78 | 49611 | 6646007 | 66.96 |
| 0 | 0.00818 | 100000 | 818 | 99312 | 6695709 | 66.96 |
| 1 | 0.00088 | 99182 | 87 | 99139 | 6596397 | 66.51 |
| 2 | 0.00052 | 99096 | 51 | 99070 | 6497258 | 65.57 |
| 3 | 0.00028 | 99044 | 27 | 99031 | 6398188 | 64.60 |
| 4 | 0.00013 | 99017 | 13 | 99011 | 6299157 | 63.62 |
| 5 | 0.00006 | 99004 | 6 | 99001 | 6200147 | 62.63 |
| 6 | 0.00005 | 98998 | 5 | 98995 | 6101146 | 61.63 |
| 7 | 0.00011 | 98992 | 10 | 98987 | 6002151 | 60.63 |
| 8 | 0.00014 | 98982 | 14 | 98975 | 5903163 | 59.64 |
| 9 | 0.00016 | 98968 | 16 | 98960 | 5804188 | 58.65 |
| 10 | 0.00020 | 98952 | 20 | 98942 | 5705228 | 57.66 |
| 11 | 0.00026 | 98932 | 26 | 98919 | 5606286 | 56.67 |
| 12 | 0.00035 | 98906 | 34 | 98889 | 5507367 | 55.68 |
| 13 | 0.00047 | 98872 | 47 | 98848 | 5408478 | 54.70 |
| 14 | 0.00063 | 98825 | 63 | 98794 | 5309630 | 53.73 |
| 15 | 0.00080 | 98762 | 79 | 98722 | 5210836 | 52.76 |
| 16 | 0.00096 | 98683 | 94 | 98636 | 5112114 | 51.80 |
| 17 | 0.00105 | 98588 | 104 | 98537 | 5013478 | 50.85 |
| 18 | 0.00108 | 98485 | 106 | 98432 | 4914942 | 49.91 |
| 19 | 0.00105 | 98379 | 103 | 98327 | 4816510 | 48.96 |
| 20 | 0.00100 | 98276 | 98 | 98227 | 4718183 | 48.01 |
| 21 | 0.00096 | 98178 | 95 | 98130 | 4619956 | 47.06 |
| 22 | 0.00098 | 98083 | 96 | 98035 | 4521826 | 46.10 |
| 23 | 0.00106 | 97987 | 104 | 97935 | 4423791 | 45.15 |
| 24 | 0.00120 | 97883 | 117 | 97824 | 4325856 | 44.19 |
| 25 | 0.00136 | 97766 | 133 | 97699 | 4228031 | 43.25 |
| 26 | 0.00153 | 97632 | 149 | 97558 | 4130332 | 42.30 |
| 27 | 0.00165 | 97483 | 161 | 97403 | 4032774 | 41.37 |
| 28 | 0.00171 | 97322 | 167 | 97239 | 3935372 | 40.44 |
| 29 | 0.00174 | 97156 | 169 | 97071 | 3838133 | 39.50 |
| 30 | 0.00180 | 96987 | 174 | 96900 | 3741061 | 38.57 |
| 31 | 0.00195 | 96813 | 189 | 96718 | 3644161 | 37.64 |
| 32 | 0.00228 | 96624 | 221 | 96514 | 3547443 | 36.71 |
| 33 | 0.00283 | 96404 | 273 | 96267 | 3450929 | 35.80 |
| 34 | 0.00356 | 96131 | 342 | 95960 | 3354662 | 34.90 |
| 35 | 0.00437 | 95789 | 418 | 95579 | 3258702 | 34.02 |
| 36 | 0.00519 | 95370 | 495 | 95123 | 3163123 | 33.17 |
| 37 | 0.00592 | 94876 | 561 | 94595 | 3068000 | 32.34 |
| 38 | 0.00651 | 94314 | 614 | 94007 | 2973405 | 31.53 |
| 39 | 0.00701 | 93700 | 656 | 93372 | 2879398 | 30.73 |

表35 山地原住民簡易生命表(續3)

民國112年

男性

| 年齡 X | 死亡機率 q_x | 生存數 l_x | 死亡數 d_x | 定 常 人 口 | | 平均餘命 e^o_x |
|---------|---------------|--------------|--------------|---------|---------|-----------------|
| | | | | L_x | T_x | |
| 40 | 0.00750 | 93044 | 698 | 92695 | 2786025 | 29.94 |
| 41 | 0.00804 | 92346 | 743 | 91975 | 2693330 | 29.17 |
| 42 | 0.00873 | 91604 | 800 | 91204 | 2601355 | 28.40 |
| 43 | 0.00960 | 90804 | 872 | 90368 | 2510152 | 27.64 |
| 44 | 0.01061 | 89932 | 954 | 89455 | 2419784 | 26.91 |
| 45 | 0.01165 | 88978 | 1037 | 88459 | 2330329 | 26.19 |
| 46 | 0.01266 | 87941 | 1113 | 87384 | 2241869 | 25.49 |
| 47 | 0.01353 | 86828 | 1175 | 86240 | 2154485 | 24.81 |
| 48 | 0.01425 | 85653 | 1220 | 85043 | 2068244 | 24.15 |
| 49 | 0.01485 | 84433 | 1253 | 83806 | 1983202 | 23.49 |
| 50 | 0.01539 | 83179 | 1280 | 82539 | 1899396 | 22.84 |
| 51 | 0.01594 | 81899 | 1306 | 81246 | 1816857 | 22.18 |
| 52 | 0.01653 | 80593 | 1332 | 79927 | 1735611 | 21.54 |
| 53 | 0.01715 | 79261 | 1359 | 78581 | 1655684 | 20.89 |
| 54 | 0.01781 | 77902 | 1387 | 77208 | 1577103 | 20.24 |
| 55 | 0.01856 | 76515 | 1420 | 75805 | 1499895 | 19.60 |
| 56 | 0.01943 | 75095 | 1459 | 74365 | 1424090 | 18.96 |
| 57 | 0.02054 | 73636 | 1512 | 72880 | 1349725 | 18.33 |
| 58 | 0.02196 | 72123 | 1584 | 71332 | 1276845 | 17.70 |
| 59 | 0.02364 | 70540 | 1668 | 69706 | 1205514 | 17.09 |
| 60 | 0.02541 | 68872 | 1750 | 67997 | 1135808 | 16.49 |
| 61 | 0.02704 | 67122 | 1815 | 66215 | 1067810 | 15.91 |
| 62 | 0.02842 | 65307 | 1856 | 64379 | 1001596 | 15.34 |
| 63 | 0.02955 | 63451 | 1875 | 62514 | 937217 | 14.77 |
| 64 | 0.03063 | 61577 | 1886 | 60633 | 874703 | 14.21 |
| 65 | 0.03197 | 59690 | 1909 | 58736 | 814069 | 13.64 |
| 66 | 0.03376 | 57782 | 1951 | 56806 | 755333 | 13.07 |
| 67 | 0.03615 | 55831 | 2018 | 54822 | 698527 | 12.51 |
| 68 | 0.03912 | 53813 | 2105 | 52760 | 643705 | 11.96 |
| 69 | 0.04248 | 51708 | 2197 | 50609 | 590945 | 11.43 |
| 70 | 0.04604 | 49511 | 2279 | 48371 | 540336 | 10.91 |
| 71 | 0.04967 | 47232 | 2346 | 46059 | 491964 | 10.42 |
| 72 | 0.05333 | 44885 | 2394 | 43689 | 445906 | 9.93 |
| 73 | 0.05704 | 42492 | 2424 | 41280 | 402217 | 9.47 |
| 74 | 0.06089 | 40068 | 2440 | 38848 | 360938 | 9.01 |
| 75 | 0.06493 | 37628 | 2443 | 36406 | 322090 | 8.56 |
| 76 | 0.06918 | 35185 | 2434 | 33968 | 285684 | 8.12 |
| 77 | 0.07386 | 32751 | 2419 | 31541 | 251716 | 7.69 |
| 78 | 0.07884 | 30332 | 2391 | 29136 | 220175 | 7.26 |
| 79 | 0.08415 | 27940 | 2351 | 26765 | 191039 | 6.84 |
| 80 | 0.08979 | 25589 | 2298 | 24440 | 164274 | 6.42 |
| 81 | 0.09579 | 23292 | 2231 | 22176 | 139833 | 6.00 |
| 82 | 0.10217 | 21061 | 2152 | 19985 | 117657 | 5.59 |
| 83 | 0.10895 | 18909 | 2060 | 17879 | 97673 | 5.17 |
| 84 | 0.11614 | 16849 | 1957 | 15870 | 79794 | 4.74 |
| 85+ | 1.00000 | 14892 | 14892 | 63923 | 63923 | 4.29 |

表35 山地原住民簡易生命表(續4)

民國112年

女性

| 年齡 X | 死亡機率 q_x | 生存數 l_x | 死亡數 d_x | 定 常 人 口 | | 平均餘命 e^o_x |
|---------|---------------|--------------|--------------|---------|---------|-----------------|
| | | | | L_x | T_x | |
| 0M | 0.00430 | 100000 | 430 | 8315 | 7600118 | 76.00 |
| 1M | 0.00056 | 99570 | 56 | 8295 | 7591803 | 76.25 |
| 2M | 0.00037 | 99514 | 37 | 8291 | 7583508 | 76.21 |
| 3M | 0.00077 | 99477 | 77 | 24860 | 7575216 | 76.15 |
| 6M | 0.00077 | 99400 | 76 | 49681 | 7550357 | 75.96 |
| 0 | 0.00676 | 100000 | 676 | 99442 | 7600118 | 76.00 |
| 1 | 0.00072 | 99324 | 72 | 99288 | 7500676 | 75.52 |
| 2 | 0.00042 | 99252 | 42 | 99231 | 7401388 | 74.57 |
| 3 | 0.00023 | 99210 | 23 | 99198 | 7302157 | 73.60 |
| 4 | 0.00013 | 99186 | 13 | 99180 | 7202959 | 72.62 |
| 5 | 0.00009 | 99174 | 9 | 99169 | 7103779 | 71.63 |
| 6 | 0.00009 | 99165 | 9 | 99160 | 7004610 | 70.64 |
| 7 | 0.00011 | 99156 | 11 | 99150 | 6905450 | 69.64 |
| 8 | 0.00013 | 99145 | 13 | 99139 | 6806300 | 68.65 |
| 9 | 0.00017 | 99132 | 17 | 99123 | 6707161 | 67.66 |
| 10 | 0.00021 | 99115 | 21 | 99104 | 6608038 | 66.67 |
| 11 | 0.00025 | 99094 | 25 | 99082 | 6508934 | 65.68 |
| 12 | 0.00028 | 99069 | 27 | 99056 | 6409852 | 64.70 |
| 13 | 0.00029 | 99042 | 28 | 99028 | 6310796 | 63.72 |
| 14 | 0.00028 | 99013 | 28 | 99000 | 6211769 | 62.74 |
| 15 | 0.00027 | 98986 | 27 | 98972 | 6112769 | 61.75 |
| 16 | 0.00026 | 98959 | 26 | 98946 | 6013797 | 60.77 |
| 17 | 0.00028 | 98933 | 28 | 98919 | 5914851 | 59.79 |
| 18 | 0.00033 | 98905 | 33 | 98889 | 5815932 | 58.80 |
| 19 | 0.00040 | 98872 | 40 | 98853 | 5717043 | 57.82 |
| 20 | 0.00048 | 98833 | 47 | 98809 | 5618190 | 56.85 |
| 21 | 0.00055 | 98785 | 54 | 98758 | 5519381 | 55.87 |
| 22 | 0.00061 | 98731 | 60 | 98701 | 5420623 | 54.90 |
| 23 | 0.00064 | 98671 | 63 | 98639 | 5321922 | 53.94 |
| 24 | 0.00066 | 98608 | 65 | 98575 | 5223283 | 52.97 |
| 25 | 0.00067 | 98543 | 66 | 98510 | 5124707 | 52.00 |
| 26 | 0.00068 | 98477 | 67 | 98443 | 5026198 | 51.04 |
| 27 | 0.00070 | 98410 | 69 | 98375 | 4927755 | 50.07 |
| 28 | 0.00072 | 98341 | 70 | 98306 | 4829379 | 49.11 |
| 29 | 0.00074 | 98271 | 73 | 98234 | 4731074 | 48.14 |
| 30 | 0.00078 | 98198 | 76 | 98160 | 4632839 | 47.18 |
| 31 | 0.00083 | 98122 | 82 | 98081 | 4534680 | 46.21 |
| 32 | 0.00092 | 98040 | 90 | 97995 | 4436599 | 45.25 |
| 33 | 0.00104 | 97950 | 102 | 97899 | 4338604 | 44.29 |
| 34 | 0.00120 | 97848 | 117 | 97790 | 4240704 | 43.34 |
| 35 | 0.00138 | 97731 | 135 | 97664 | 4142915 | 42.39 |
| 36 | 0.00156 | 97596 | 153 | 97520 | 4045251 | 41.45 |
| 37 | 0.00173 | 97443 | 169 | 97359 | 3947732 | 40.51 |
| 38 | 0.00187 | 97275 | 182 | 97183 | 3850373 | 39.58 |
| 39 | 0.00200 | 97092 | 194 | 96996 | 3753189 | 38.66 |

表35 山地原住民簡易生命表(續完)
民國112年

女性

| 年齡 X | 死亡機率 q_x | 生存數 l_x | 死亡數 d_x | 定 常 人 口 | | 平均餘命 e^o_x |
|---------|---------------|--------------|--------------|---------|---------|-----------------|
| | | | | L_x | T_x | |
| 40 | 0.00214 | 96899 | 207 | 96795 | 3656193 | 37.73 |
| 41 | 0.00232 | 96692 | 225 | 96579 | 3559398 | 36.81 |
| 42 | 0.00260 | 96467 | 251 | 96342 | 3462819 | 35.90 |
| 43 | 0.00300 | 96216 | 288 | 96072 | 3366477 | 34.99 |
| 44 | 0.00348 | 95928 | 334 | 95761 | 3270405 | 34.09 |
| 45 | 0.00400 | 95594 | 382 | 95403 | 3174644 | 33.21 |
| 46 | 0.00449 | 95212 | 428 | 94998 | 3079241 | 32.34 |
| 47 | 0.00490 | 94784 | 464 | 94552 | 2984244 | 31.48 |
| 48 | 0.00518 | 94320 | 488 | 94076 | 2889692 | 30.64 |
| 49 | 0.00537 | 93831 | 504 | 93580 | 2795616 | 29.79 |
| 50 | 0.00554 | 93328 | 517 | 93069 | 2702036 | 28.95 |
| 51 | 0.00576 | 92811 | 535 | 92543 | 2608967 | 28.11 |
| 52 | 0.00610 | 92276 | 563 | 91995 | 2516424 | 27.27 |
| 53 | 0.00660 | 91713 | 605 | 91411 | 2424429 | 26.43 |
| 54 | 0.00723 | 91108 | 658 | 90779 | 2333018 | 25.61 |
| 55 | 0.00791 | 90450 | 715 | 90092 | 2242239 | 24.79 |
| 56 | 0.00859 | 89735 | 771 | 89349 | 2152147 | 23.98 |
| 57 | 0.00920 | 88964 | 819 | 88555 | 2062797 | 23.19 |
| 58 | 0.00973 | 88145 | 858 | 87716 | 1974243 | 22.40 |
| 59 | 0.01022 | 87287 | 892 | 86842 | 1886526 | 21.61 |
| 60 | 0.01072 | 86396 | 927 | 85932 | 1799685 | 20.83 |
| 61 | 0.01125 | 85469 | 962 | 84988 | 1713752 | 20.05 |
| 62 | 0.01197 | 84507 | 1012 | 84001 | 1628764 | 19.27 |
| 63 | 0.01292 | 83495 | 1079 | 82956 | 1544763 | 18.50 |
| 64 | 0.01409 | 82417 | 1161 | 81836 | 1461807 | 17.74 |
| 65 | 0.01543 | 81256 | 1254 | 80629 | 1379971 | 16.98 |
| 66 | 0.01696 | 80002 | 1357 | 79323 | 1299342 | 16.24 |
| 67 | 0.01866 | 78645 | 1468 | 77911 | 1220019 | 15.51 |
| 68 | 0.02057 | 77177 | 1587 | 76383 | 1142108 | 14.80 |
| 69 | 0.02273 | 75589 | 1718 | 74730 | 1065725 | 14.10 |
| 70 | 0.02521 | 73871 | 1863 | 72940 | 990995 | 13.42 |
| 71 | 0.02804 | 72009 | 2019 | 70999 | 918055 | 12.75 |
| 72 | 0.03124 | 69989 | 2187 | 68896 | 847056 | 12.10 |
| 73 | 0.03481 | 67803 | 2360 | 66623 | 778160 | 11.48 |
| 74 | 0.03873 | 65442 | 2535 | 64175 | 711537 | 10.87 |
| 75 | 0.04297 | 62908 | 2703 | 61556 | 647362 | 10.29 |
| 76 | 0.04751 | 60205 | 2860 | 58775 | 585806 | 9.73 |
| 77 | 0.05246 | 57345 | 3009 | 55840 | 527031 | 9.19 |
| 78 | 0.05792 | 54336 | 3147 | 52762 | 471191 | 8.67 |
| 79 | 0.06393 | 51189 | 3272 | 49553 | 418428 | 8.17 |
| 80 | 0.07053 | 47916 | 3380 | 46227 | 368876 | 7.70 |
| 81 | 0.07779 | 44537 | 3465 | 42804 | 322649 | 7.24 |
| 82 | 0.08576 | 41072 | 3522 | 39311 | 279845 | 6.81 |
| 83 | 0.09451 | 37550 | 3549 | 35775 | 240534 | 6.41 |
| 84 | 0.10409 | 34001 | 3539 | 32231 | 204759 | 6.02 |
| 85+ | 1.00000 | 30461 | 30461 | 172528 | 172528 | 5.66 |

表36 平地原住民簡易生命表
民國112年

全體

| 年齡 X | 死亡機率 q_x | 生存數 l_x | 死亡數 d_x | 定 常 人 口 | | 平均餘命 e^o_x |
|---------|---------------|--------------|--------------|---------|---------|-----------------|
| | | | | L_x | T_x | |
| 0M | 0.00480 | 100000 | 480 | 8313 | 7502733 | 75.03 |
| 1M | 0.00059 | 99520 | 59 | 8291 | 7494420 | 75.31 |
| 2M | 0.00040 | 99461 | 40 | 8287 | 7486129 | 75.27 |
| 3M | 0.00079 | 99421 | 78 | 24846 | 7477842 | 75.21 |
| 6M | 0.00077 | 99343 | 76 | 49652 | 7452997 | 75.02 |
| 0 | 0.00733 | 100000 | 733 | 99389 | 7502733 | 75.03 |
| 1 | 0.00069 | 99267 | 69 | 99233 | 7403344 | 74.58 |
| 2 | 0.00046 | 99198 | 46 | 99176 | 7304112 | 73.63 |
| 3 | 0.00031 | 99153 | 31 | 99137 | 7204936 | 72.67 |
| 4 | 0.00022 | 99122 | 22 | 99111 | 7105799 | 71.69 |
| 5 | 0.00017 | 99100 | 17 | 99091 | 7006688 | 70.70 |
| 6 | 0.00014 | 99083 | 14 | 99076 | 6907597 | 69.72 |
| 7 | 0.00009 | 99069 | 9 | 99064 | 6808521 | 68.73 |
| 8 | 0.00005 | 99060 | 5 | 99058 | 6709457 | 67.73 |
| 9 | 0.00001 | 99055 | 1 | 99055 | 6610399 | 66.73 |
| 10 | 0.00000 | 99054 | 0 | 99054 | 6511344 | 65.74 |
| 11 | 0.00002 | 99054 | 2 | 99053 | 6412290 | 64.74 |
| 12 | 0.00007 | 99052 | 7 | 99048 | 6313238 | 63.74 |
| 13 | 0.00017 | 99044 | 17 | 99036 | 6214190 | 62.74 |
| 14 | 0.00031 | 99027 | 31 | 99012 | 6115154 | 61.75 |
| 15 | 0.00047 | 98996 | 47 | 98973 | 6016142 | 60.77 |
| 16 | 0.00062 | 98950 | 62 | 98919 | 5917169 | 59.80 |
| 17 | 0.00073 | 98888 | 73 | 98852 | 5818250 | 58.84 |
| 18 | 0.00080 | 98815 | 79 | 98776 | 5719398 | 57.88 |
| 19 | 0.00083 | 98736 | 82 | 98696 | 5620623 | 56.93 |
| 20 | 0.00083 | 98655 | 82 | 98614 | 5521927 | 55.97 |
| 21 | 0.00083 | 98572 | 81 | 98532 | 5423313 | 55.02 |
| 22 | 0.00081 | 98491 | 80 | 98451 | 5324782 | 54.06 |
| 23 | 0.00079 | 98411 | 78 | 98372 | 5226331 | 53.11 |
| 24 | 0.00076 | 98333 | 75 | 98296 | 5127958 | 52.15 |
| 25 | 0.00074 | 98258 | 73 | 98222 | 5029662 | 51.19 |
| 26 | 0.00074 | 98185 | 73 | 98149 | 4931441 | 50.23 |
| 27 | 0.00078 | 98112 | 76 | 98074 | 4833292 | 49.26 |
| 28 | 0.00085 | 98036 | 84 | 97994 | 4735218 | 48.30 |
| 29 | 0.00096 | 97952 | 94 | 97905 | 4637224 | 47.34 |
| 30 | 0.00110 | 97858 | 108 | 97804 | 4539319 | 46.39 |
| 31 | 0.00126 | 97750 | 123 | 97688 | 4441515 | 45.44 |
| 32 | 0.00143 | 97626 | 140 | 97556 | 4343827 | 44.49 |
| 33 | 0.00162 | 97486 | 158 | 97407 | 4246271 | 43.56 |
| 34 | 0.00182 | 97328 | 177 | 97240 | 4148864 | 42.63 |
| 35 | 0.00202 | 97152 | 197 | 97053 | 4051624 | 41.70 |
| 36 | 0.00224 | 96955 | 217 | 96846 | 3954571 | 40.79 |
| 37 | 0.00246 | 96738 | 238 | 96618 | 3857725 | 39.88 |
| 38 | 0.00268 | 96499 | 259 | 96370 | 3761106 | 38.98 |
| 39 | 0.00290 | 96240 | 280 | 96101 | 3664736 | 38.08 |

表36 平地原住民簡易生命表(續1)

民國112年

全體

| 年齡 X | 死亡機率 q_x | 生存數 l_x | 死亡數 d_x | 定 常 人 口 | | 平均餘命 e^o_x |
|---------|---------------|--------------|--------------|---------|---------|-----------------|
| | | | | L_x | T_x | |
| 40 | 0.00314 | 95961 | 301 | 95810 | 3568636 | 37.19 |
| 41 | 0.00340 | 95660 | 325 | 95497 | 3472826 | 36.30 |
| 42 | 0.00369 | 95335 | 351 | 95159 | 3377329 | 35.43 |
| 43 | 0.00402 | 94983 | 381 | 94792 | 3282170 | 34.56 |
| 44 | 0.00438 | 94602 | 414 | 94395 | 3187377 | 33.69 |
| 45 | 0.00477 | 94187 | 449 | 93963 | 3092983 | 32.84 |
| 46 | 0.00517 | 93738 | 485 | 93496 | 2999020 | 31.99 |
| 47 | 0.00558 | 93254 | 521 | 92993 | 2905524 | 31.16 |
| 48 | 0.00600 | 92733 | 556 | 92455 | 2812530 | 30.33 |
| 49 | 0.00643 | 92177 | 593 | 91880 | 2720075 | 29.51 |
| 50 | 0.00687 | 91584 | 629 | 91269 | 2628195 | 28.70 |
| 51 | 0.00733 | 90955 | 666 | 90622 | 2536926 | 27.89 |
| 52 | 0.00780 | 90289 | 704 | 89937 | 2446304 | 27.09 |
| 53 | 0.00829 | 89585 | 743 | 89213 | 2356367 | 26.30 |
| 54 | 0.00881 | 88842 | 783 | 88450 | 2267154 | 25.52 |
| 55 | 0.00935 | 88059 | 823 | 87647 | 2178704 | 24.74 |
| 56 | 0.00991 | 87236 | 865 | 86803 | 2091056 | 23.97 |
| 57 | 0.01050 | 86371 | 907 | 85918 | 2004253 | 23.21 |
| 58 | 0.01111 | 85464 | 950 | 84989 | 1918335 | 22.45 |
| 59 | 0.01176 | 84515 | 994 | 84018 | 1833346 | 21.69 |
| 60 | 0.01246 | 83521 | 1041 | 83000 | 1749329 | 20.94 |
| 61 | 0.01319 | 82480 | 1088 | 81936 | 1666328 | 20.20 |
| 62 | 0.01404 | 81391 | 1143 | 80820 | 1584393 | 19.47 |
| 63 | 0.01502 | 80249 | 1205 | 79646 | 1503573 | 18.74 |
| 64 | 0.01614 | 79043 | 1276 | 78405 | 1423927 | 18.01 |
| 65 | 0.01740 | 77767 | 1353 | 77090 | 1345522 | 17.30 |
| 66 | 0.01881 | 76414 | 1437 | 75695 | 1268431 | 16.60 |
| 67 | 0.02036 | 74976 | 1526 | 74213 | 1192736 | 15.91 |
| 68 | 0.02207 | 73450 | 1621 | 72640 | 1118523 | 15.23 |
| 69 | 0.02396 | 71829 | 1721 | 70969 | 1045883 | 14.56 |
| 70 | 0.02607 | 70108 | 1828 | 69194 | 974915 | 13.91 |
| 71 | 0.02840 | 68280 | 1939 | 67311 | 905720 | 13.26 |
| 72 | 0.03098 | 66341 | 2055 | 65313 | 838410 | 12.64 |
| 73 | 0.03379 | 64286 | 2172 | 63200 | 773096 | 12.03 |
| 74 | 0.03683 | 62113 | 2287 | 60970 | 709897 | 11.43 |
| 75 | 0.04006 | 59826 | 2397 | 58628 | 648927 | 10.85 |
| 76 | 0.04349 | 57429 | 2498 | 56181 | 590299 | 10.28 |
| 77 | 0.04718 | 54932 | 2592 | 53636 | 534119 | 9.72 |
| 78 | 0.05117 | 52340 | 2678 | 51001 | 480483 | 9.18 |
| 79 | 0.05550 | 49662 | 2756 | 48284 | 429482 | 8.65 |
| 80 | 0.06017 | 46906 | 2822 | 45495 | 381198 | 8.13 |
| 81 | 0.06523 | 44083 | 2875 | 42646 | 335703 | 7.62 |
| 82 | 0.07069 | 41208 | 2913 | 39751 | 293058 | 7.11 |
| 83 | 0.07660 | 38295 | 2933 | 36828 | 253306 | 6.61 |
| 84 | 0.08297 | 35362 | 2934 | 33895 | 216478 | 6.12 |
| 85+ | 1.00000 | 32428 | 32428 | 182583 | 182583 | 5.63 |

表36 平地原住民簡易生命表(續2)

民國112年

男性

| 年齡 X | 死亡機率 q_x | 生存數 l_x | 死亡數 d_x | 定 常 人 口 | | 平均餘命 e^o_x |
|---------|---------------|--------------|--------------|---------|---------|-----------------|
| | | | | L_x | T_x | |
| 0M | 0.00612 | 100000 | 612 | 8308 | 7056746 | 70.57 |
| 1M | 0.00075 | 99388 | 75 | 8279 | 7048438 | 70.92 |
| 2M | 0.00048 | 99313 | 48 | 8274 | 7040158 | 70.89 |
| 3M | 0.00092 | 99265 | 91 | 24805 | 7031884 | 70.84 |
| 6M | 0.00091 | 99174 | 90 | 49564 | 7007080 | 70.65 |
| 0 | 0.00916 | 100000 | 916 | 99230 | 7056746 | 70.57 |
| 1 | 0.00124 | 99084 | 123 | 99022 | 6957515 | 70.22 |
| 2 | 0.00069 | 98961 | 68 | 98927 | 6858493 | 69.30 |
| 3 | 0.00035 | 98893 | 34 | 98876 | 6759566 | 68.35 |
| 4 | 0.00016 | 98858 | 16 | 98850 | 6660690 | 67.38 |
| 5 | 0.00009 | 98842 | 9 | 98838 | 6561840 | 66.39 |
| 6 | 0.00007 | 98834 | 7 | 98830 | 6463002 | 65.39 |
| 7 | 0.00006 | 98826 | 6 | 98823 | 6364172 | 64.40 |
| 8 | 0.00005 | 98820 | 5 | 98817 | 6265349 | 63.40 |
| 9 | 0.00002 | 98815 | 2 | 98814 | 6166531 | 62.41 |
| 10 | 0.00001 | 98813 | 1 | 98812 | 6067718 | 61.41 |
| 11 | 0.00003 | 98812 | 3 | 98810 | 5968906 | 60.41 |
| 12 | 0.00011 | 98808 | 11 | 98803 | 5870096 | 59.41 |
| 13 | 0.00027 | 98797 | 27 | 98784 | 5771293 | 58.42 |
| 14 | 0.00049 | 98770 | 49 | 98746 | 5672510 | 57.43 |
| 15 | 0.00075 | 98721 | 74 | 98684 | 5573764 | 56.46 |
| 16 | 0.00099 | 98647 | 98 | 98598 | 5475079 | 55.50 |
| 17 | 0.00116 | 98550 | 115 | 98492 | 5376481 | 54.56 |
| 18 | 0.00126 | 98435 | 124 | 98373 | 5277989 | 53.62 |
| 19 | 0.00129 | 98311 | 127 | 98248 | 5179616 | 52.69 |
| 20 | 0.00129 | 98184 | 127 | 98121 | 5081368 | 51.75 |
| 21 | 0.00127 | 98058 | 124 | 97995 | 4983247 | 50.82 |
| 22 | 0.00124 | 97933 | 121 | 97873 | 4885252 | 49.88 |
| 23 | 0.00120 | 97812 | 117 | 97754 | 4787379 | 48.94 |
| 24 | 0.00116 | 97695 | 113 | 97639 | 4689625 | 48.00 |
| 25 | 0.00112 | 97582 | 110 | 97528 | 4591986 | 47.06 |
| 26 | 0.00112 | 97473 | 109 | 97418 | 4494459 | 46.11 |
| 27 | 0.00117 | 97364 | 114 | 97307 | 4397040 | 45.16 |
| 28 | 0.00128 | 97250 | 125 | 97188 | 4299733 | 44.21 |
| 29 | 0.00145 | 97126 | 141 | 97055 | 4202546 | 43.27 |
| 30 | 0.00166 | 96985 | 161 | 96904 | 4105491 | 42.33 |
| 31 | 0.00189 | 96824 | 183 | 96732 | 4008587 | 41.40 |
| 32 | 0.00213 | 96641 | 206 | 96538 | 3911854 | 40.48 |
| 33 | 0.00236 | 96435 | 228 | 96321 | 3815317 | 39.56 |
| 34 | 0.00260 | 96207 | 250 | 96082 | 3718995 | 38.66 |
| 35 | 0.00286 | 95957 | 275 | 95820 | 3622913 | 37.76 |
| 36 | 0.00315 | 95682 | 301 | 95532 | 3527093 | 36.86 |
| 37 | 0.00346 | 95381 | 330 | 95216 | 3431562 | 35.98 |
| 38 | 0.00381 | 95051 | 362 | 94870 | 3336345 | 35.10 |
| 39 | 0.00418 | 94689 | 396 | 94491 | 3241475 | 34.23 |

表36 平地原住民簡易生命表(續3)

民國112年

男性

| 年齡 X | 死亡機率 q_x | 生存數 l_x | 死亡數 d_x | 定 常 人 口 | | 平均餘命 e^o_x |
|---------|---------------|--------------|--------------|---------|---------|-----------------|
| | | | | L_x | T_x | |
| 40 | 0.00459 | 94293 | 433 | 94077 | 3146984 | 33.37 |
| 41 | 0.00504 | 93860 | 473 | 93624 | 3052908 | 32.53 |
| 42 | 0.00553 | 93387 | 517 | 93129 | 2959284 | 31.69 |
| 43 | 0.00609 | 92871 | 566 | 92588 | 2866155 | 30.86 |
| 44 | 0.00670 | 92305 | 619 | 91995 | 2773568 | 30.05 |
| 45 | 0.00734 | 91686 | 673 | 91349 | 2681572 | 29.25 |
| 46 | 0.00798 | 91013 | 726 | 90649 | 2590223 | 28.46 |
| 47 | 0.00859 | 90286 | 775 | 89899 | 2499574 | 27.68 |
| 48 | 0.00915 | 89511 | 819 | 89101 | 2409675 | 26.92 |
| 49 | 0.00968 | 88692 | 858 | 88263 | 2320574 | 26.16 |
| 50 | 0.01021 | 87834 | 897 | 87385 | 2232311 | 25.42 |
| 51 | 0.01079 | 86937 | 938 | 86468 | 2144926 | 24.67 |
| 52 | 0.01146 | 85999 | 985 | 85506 | 2058458 | 23.94 |
| 53 | 0.01224 | 85014 | 1041 | 84493 | 1972952 | 23.21 |
| 54 | 0.01313 | 83973 | 1102 | 83422 | 1888458 | 22.49 |
| 55 | 0.01405 | 82870 | 1165 | 82288 | 1805037 | 21.78 |
| 56 | 0.01498 | 81706 | 1224 | 81094 | 1722749 | 21.08 |
| 57 | 0.01584 | 80482 | 1275 | 79844 | 1641655 | 20.40 |
| 58 | 0.01664 | 79207 | 1318 | 78548 | 1561811 | 19.72 |
| 59 | 0.01739 | 77889 | 1355 | 77212 | 1483263 | 19.04 |
| 60 | 0.01818 | 76534 | 1392 | 75839 | 1406051 | 18.37 |
| 61 | 0.01901 | 75143 | 1429 | 74428 | 1330212 | 17.70 |
| 62 | 0.02006 | 73714 | 1478 | 72975 | 1255784 | 17.04 |
| 63 | 0.02134 | 72235 | 1541 | 71465 | 1182809 | 16.37 |
| 64 | 0.02284 | 70694 | 1615 | 69887 | 1111345 | 15.72 |
| 65 | 0.02455 | 69080 | 1696 | 68232 | 1041458 | 15.08 |
| 66 | 0.02648 | 67383 | 1784 | 66491 | 973226 | 14.44 |
| 67 | 0.02861 | 65599 | 1877 | 64661 | 906735 | 13.82 |
| 68 | 0.03096 | 63722 | 1973 | 62736 | 842074 | 13.21 |
| 69 | 0.03354 | 61750 | 2071 | 60714 | 779338 | 12.62 |
| 70 | 0.03639 | 59678 | 2171 | 58593 | 718624 | 12.04 |
| 71 | 0.03949 | 57507 | 2271 | 56371 | 660031 | 11.48 |
| 72 | 0.04286 | 55236 | 2367 | 54052 | 603660 | 10.93 |
| 73 | 0.04650 | 52869 | 2458 | 51639 | 549607 | 10.40 |
| 74 | 0.05039 | 50410 | 2540 | 49140 | 497968 | 9.88 |
| 75 | 0.05453 | 47870 | 2610 | 46565 | 448828 | 9.38 |
| 76 | 0.05891 | 45259 | 2666 | 43926 | 402263 | 8.89 |
| 77 | 0.06363 | 42593 | 2710 | 41238 | 358337 | 8.41 |
| 78 | 0.06871 | 39883 | 2740 | 38513 | 317099 | 7.95 |
| 79 | 0.07418 | 37143 | 2755 | 35765 | 278586 | 7.50 |
| 80 | 0.08007 | 34388 | 2753 | 33011 | 242821 | 7.06 |
| 81 | 0.08640 | 31634 | 2733 | 30268 | 209810 | 6.63 |
| 82 | 0.09321 | 28901 | 2694 | 27554 | 179542 | 6.21 |
| 83 | 0.10052 | 26207 | 2634 | 24890 | 151988 | 5.80 |
| 84 | 0.10837 | 23573 | 2555 | 22296 | 127098 | 5.39 |
| 85+ | 1.00000 | 21018 | 21018 | 104802 | 104802 | 4.99 |

表36 平地原住民簡易生命表(續4)
民國112年

女性

| 年齡 X | 死亡機率 q_x | 生存數 l_x | 死亡數 d_x | 定 常 人 口 | | 平均餘命 e^o_x |
|---------|---------------|--------------|--------------|---------|---------|-----------------|
| | | | | L_x | T_x | |
| 0M | 0.00339 | 100000 | 339 | 8319 | 7965192 | 79.65 |
| 1M | 0.00042 | 99661 | 42 | 8303 | 7956873 | 79.84 |
| 2M | 0.00031 | 99619 | 31 | 8300 | 7948570 | 79.79 |
| 3M | 0.00065 | 99588 | 65 | 24889 | 7940270 | 79.73 |
| 6M | 0.00062 | 99523 | 61 | 49746 | 7915381 | 79.53 |
| 0 | 0.00538 | 100000 | 538 | 99558 | 7965192 | 79.65 |
| 1 | 0.00012 | 99462 | 12 | 99456 | 7865635 | 79.08 |
| 2 | 0.00022 | 99450 | 22 | 99439 | 7766179 | 78.09 |
| 3 | 0.00027 | 99428 | 27 | 99414 | 7666740 | 77.11 |
| 4 | 0.00029 | 99400 | 29 | 99386 | 7567326 | 76.13 |
| 5 | 0.00026 | 99372 | 26 | 99359 | 7467940 | 75.15 |
| 6 | 0.00021 | 99345 | 21 | 99335 | 7368582 | 74.17 |
| 7 | 0.00011 | 99325 | 11 | 99319 | 7269247 | 73.19 |
| 8 | 0.00004 | 99314 | 4 | 99312 | 7169927 | 72.19 |
| 9 | 0.00001 | 99310 | 1 | 99309 | 7070615 | 71.20 |
| 10 | 0.00000 | 99309 | 0 | 99309 | 6971306 | 70.20 |
| 11 | 0.00001 | 99309 | 1 | 99308 | 6871997 | 69.20 |
| 12 | 0.00003 | 99308 | 3 | 99307 | 6772689 | 68.20 |
| 13 | 0.00007 | 99305 | 7 | 99302 | 6673382 | 67.20 |
| 14 | 0.00012 | 99298 | 12 | 99292 | 6574081 | 66.21 |
| 15 | 0.00017 | 99287 | 17 | 99278 | 6474788 | 65.21 |
| 16 | 0.00023 | 99269 | 23 | 99258 | 6375510 | 64.22 |
| 17 | 0.00028 | 99247 | 27 | 99233 | 6276252 | 63.24 |
| 18 | 0.00031 | 99219 | 31 | 99204 | 6177019 | 62.26 |
| 19 | 0.00034 | 99188 | 34 | 99171 | 6077816 | 61.28 |
| 20 | 0.00036 | 99155 | 36 | 99137 | 5978644 | 60.30 |
| 21 | 0.00037 | 99119 | 37 | 99100 | 5879507 | 59.32 |
| 22 | 0.00038 | 99082 | 38 | 99063 | 5780407 | 58.34 |
| 23 | 0.00038 | 99044 | 38 | 99025 | 5681344 | 57.36 |
| 24 | 0.00037 | 99007 | 37 | 98988 | 5582319 | 56.38 |
| 25 | 0.00036 | 98970 | 36 | 98952 | 5483331 | 55.40 |
| 26 | 0.00037 | 98934 | 36 | 98916 | 5384379 | 54.42 |
| 27 | 0.00038 | 98897 | 38 | 98878 | 5285463 | 53.44 |
| 28 | 0.00042 | 98859 | 41 | 98839 | 5186585 | 52.46 |
| 29 | 0.00047 | 98818 | 46 | 98795 | 5087746 | 51.49 |
| 30 | 0.00054 | 98772 | 53 | 98745 | 4988951 | 50.51 |
| 31 | 0.00062 | 98718 | 61 | 98688 | 4890206 | 49.54 |
| 32 | 0.00073 | 98657 | 72 | 98621 | 4791519 | 48.57 |
| 33 | 0.00086 | 98585 | 85 | 98543 | 4692897 | 47.60 |
| 34 | 0.00102 | 98500 | 101 | 98450 | 4594355 | 46.64 |
| 35 | 0.00119 | 98400 | 117 | 98341 | 4495905 | 45.69 |
| 36 | 0.00134 | 98283 | 132 | 98217 | 4397564 | 44.74 |
| 37 | 0.00147 | 98151 | 144 | 98079 | 4299347 | 43.80 |
| 38 | 0.00156 | 98007 | 153 | 97930 | 4201268 | 42.87 |
| 39 | 0.00163 | 97853 | 159 | 97774 | 4103338 | 41.93 |

表36 平地原住民簡易生命表(續完)

民國112年

女性

| 年齡 X | 死亡機率 q_x | 生存數 l_x | 死亡數 d_x | 定 常 人 口 | | 平均餘命 e^o_x |
|---------|---------------|--------------|--------------|---------|---------|-----------------|
| | | | | L_x | T_x | |
| 40 | 0.00169 | 97694 | 165 | 97612 | 4005565 | 41.00 |
| 41 | 0.00176 | 97529 | 172 | 97443 | 3907953 | 40.07 |
| 42 | 0.00185 | 97358 | 181 | 97267 | 3810510 | 39.14 |
| 43 | 0.00198 | 97177 | 192 | 97081 | 3713242 | 38.21 |
| 44 | 0.00213 | 96985 | 207 | 96881 | 3616162 | 37.29 |
| 45 | 0.00231 | 96778 | 224 | 96666 | 3519280 | 36.36 |
| 46 | 0.00252 | 96554 | 243 | 96433 | 3422614 | 35.45 |
| 47 | 0.00277 | 96311 | 267 | 96177 | 3326181 | 34.54 |
| 48 | 0.00308 | 96044 | 296 | 95896 | 3230004 | 33.63 |
| 49 | 0.00344 | 95748 | 329 | 95583 | 3134108 | 32.73 |
| 50 | 0.00381 | 95419 | 364 | 95237 | 3038525 | 31.84 |
| 51 | 0.00417 | 95055 | 397 | 94856 | 2943288 | 30.96 |
| 52 | 0.00448 | 94658 | 425 | 94446 | 2848432 | 30.09 |
| 53 | 0.00472 | 94233 | 445 | 94011 | 2753986 | 29.23 |
| 54 | 0.00492 | 93788 | 461 | 93558 | 2659975 | 28.36 |
| 55 | 0.00512 | 93327 | 478 | 93088 | 2566417 | 27.50 |
| 56 | 0.00537 | 92849 | 499 | 92600 | 2473329 | 26.64 |
| 57 | 0.00573 | 92351 | 529 | 92086 | 2380729 | 25.78 |
| 58 | 0.00622 | 91821 | 571 | 91536 | 2288643 | 24.92 |
| 59 | 0.00683 | 91250 | 623 | 90939 | 2197108 | 24.08 |
| 60 | 0.00752 | 90627 | 681 | 90286 | 2106169 | 23.24 |
| 61 | 0.00823 | 89946 | 740 | 89576 | 2015883 | 22.41 |
| 62 | 0.00897 | 89206 | 800 | 88806 | 1926307 | 21.59 |
| 63 | 0.00976 | 88405 | 863 | 87974 | 1837501 | 20.78 |
| 64 | 0.01062 | 87543 | 929 | 87078 | 1749527 | 19.98 |
| 65 | 0.01156 | 86613 | 1001 | 86113 | 1662449 | 19.19 |
| 66 | 0.01261 | 85612 | 1079 | 85072 | 1576336 | 18.41 |
| 67 | 0.01376 | 84533 | 1163 | 83951 | 1491264 | 17.64 |
| 68 | 0.01504 | 83370 | 1254 | 82743 | 1407313 | 16.88 |
| 69 | 0.01648 | 82116 | 1353 | 81440 | 1324569 | 16.13 |
| 70 | 0.01812 | 80763 | 1463 | 80032 | 1243130 | 15.39 |
| 71 | 0.01998 | 79300 | 1585 | 78508 | 1163098 | 14.67 |
| 72 | 0.02210 | 77715 | 1717 | 76857 | 1084590 | 13.96 |
| 73 | 0.02446 | 75998 | 1859 | 75069 | 1007733 | 13.26 |
| 74 | 0.02704 | 74140 | 2004 | 73137 | 932664 | 12.58 |
| 75 | 0.02982 | 72135 | 2151 | 71059 | 859527 | 11.92 |
| 76 | 0.03281 | 69984 | 2296 | 68835 | 788467 | 11.27 |
| 77 | 0.03605 | 67687 | 2440 | 66467 | 719632 | 10.63 |
| 78 | 0.03960 | 65247 | 2584 | 63955 | 653165 | 10.01 |
| 79 | 0.04348 | 62664 | 2725 | 61301 | 589209 | 9.40 |
| 80 | 0.04774 | 59939 | 2862 | 58508 | 527908 | 8.81 |
| 81 | 0.05241 | 57077 | 2991 | 55581 | 469400 | 8.22 |
| 82 | 0.05752 | 54086 | 3111 | 52530 | 413819 | 7.65 |
| 83 | 0.06311 | 50975 | 3217 | 49366 | 361289 | 7.09 |
| 84 | 0.06922 | 47758 | 3306 | 46105 | 311923 | 6.53 |
| 85+ | 1.00000 | 44452 | 44452 | 265818 | 265818 | 5.98 |

附錄貳、我國最近六年現住人口前十大死亡原因排名及死亡數

單位：人

| 年別及性別 | 1 | | 2 | | 3 | | 4 | | 5 | |
|--------|------|--------|------|--------|-----------|--------|-----------|--------|-------|--------|
| | 死亡原因 | 死亡數 | 死亡原因 | 死亡數 | 死亡原因 | 死亡數 | 死亡原因 | 死亡數 | 死亡原因 | 死亡數 |
| 107年全體 | 惡性腫瘤 | 48,784 | 心臟疾病 | 21,569 | 肺炎 | 13,421 | 腦血管疾病 | 11,520 | 糖尿病 | 9,374 |
| 男性 | 惡性腫瘤 | 29,624 | 心臟疾病 | 12,566 | 肺炎 | 7,999 | 腦血管疾病 | 6,754 | 事故傷害 | 4,803 |
| 女性 | 惡性腫瘤 | 19,160 | 心臟疾病 | 9,003 | 肺炎 | 5,422 | 腦血管疾病 | 4,766 | 糖尿病 | 4,702 |
| 108年全體 | 惡性腫瘤 | 50,232 | 心臟疾病 | 19,859 | 肺炎 | 15,185 | 腦血管疾病 | 12,176 | 糖尿病 | 9,996 |
| 男性 | 惡性腫瘤 | 30,543 | 心臟疾病 | 11,375 | 肺炎 | 8,935 | 腦血管疾病 | 7,009 | 糖尿病 | 5,044 |
| 女性 | 惡性腫瘤 | 19,689 | 心臟疾病 | 8,484 | 肺炎 | 6,250 | 腦血管疾病 | 5,167 | 糖尿病 | 4,952 |
| 109年全體 | 惡性腫瘤 | 50,161 | 心臟疾病 | 20,457 | 肺炎 | 13,736 | 腦血管疾病 | 11,821 | 糖尿病 | 10,311 |
| 男性 | 惡性腫瘤 | 30,250 | 心臟疾病 | 11,809 | 肺炎 | 8,220 | 腦血管疾病 | 6,933 | 糖尿病 | 5,260 |
| 女性 | 惡性腫瘤 | 19,911 | 心臟疾病 | 8,648 | 肺炎 | 5,516 | 糖尿病 | 5,051 | 腦血管疾病 | 4,888 |
| 110年全體 | 惡性腫瘤 | 51,656 | 心臟疾病 | 21,852 | 肺炎 | 13,549 | 腦血管疾病 | 12,182 | 糖尿病 | 11,450 |
| 男性 | 惡性腫瘤 | 31,121 | 心臟疾病 | 12,639 | 肺炎 | 8,058 | 腦血管疾病 | 7,083 | 糖尿病 | 5,778 |
| 女性 | 惡性腫瘤 | 20,535 | 心臟疾病 | 9,213 | 糖尿病 | 5,672 | 肺炎 | 5,491 | 腦血管疾病 | 5,099 |
| 111年全體 | 惡性腫瘤 | 51,927 | 心臟疾病 | 23,668 | 嚴重特殊傳染性肺炎 | 14,667 | 肺炎 | 14,320 | 腦血管疾病 | 12,416 |
| 男性 | 惡性腫瘤 | 31,158 | 心臟疾病 | 13,530 | 肺炎 | 8,567 | 嚴重特殊傳染性肺炎 | 8,381 | 腦血管疾病 | 7,143 |
| 女性 | 惡性腫瘤 | 20,769 | 心臟疾病 | 10,138 | 嚴重特殊傳染性肺炎 | 6,286 | 糖尿病 | 5,988 | 肺炎 | 5,753 |
| 112年全體 | 惡性腫瘤 | 53,126 | 心臟疾病 | 23,424 | 肺炎 | 16,702 | 腦血管疾病 | 12,371 | 糖尿病 | 11,625 |
| 男性 | 惡性腫瘤 | 31,885 | 心臟疾病 | 13,476 | 肺炎 | 9,822 | 腦血管疾病 | 7,274 | 糖尿病 | 5,975 |
| 女性 | 惡性腫瘤 | 21,241 | 心臟疾病 | 9,948 | 肺炎 | 6,880 | 糖尿病 | 5,650 | 腦血管疾病 | 5,097 |

資料來源：衛生福利部。

說明：十大死亡原因分類係參照民國97年之國際疾病統計分類第10版（ICD-10），108年起死亡原因統計改採「2016年版ICD-10死因選取準則」。

附錄貳、我國最近六年現住人口前十大死亡原因排名及死亡數(續)

單位：人

| 年別及性別 | 6 | | 7 | | 8 | | 9 | | 10 | |
|---------|---------------|--------|------------------|-------|------------------|-------|------------------|-------|------------------|-------|
| | 死亡原因 | 死亡數 | 死亡原因 | 死亡數 | 死亡原因 | 死亡數 | 死亡原因 | 死亡數 | 死亡原因 | 死亡數 |
| 107年 全體 | 事故傷害 | 6,846 | 慢性下呼吸道 疾 病 | 6,146 | 高血壓性 疾 病 | 5,991 | 腎炎、腎病 症候群及腎病變 | 5,523 | 慢性肝病 及肝硬化 | 4,315 |
| 男性 | 糖 尿 病 | 4,672 | 慢性下呼吸道 疾 病 | 4,472 | 慢性肝病 及肝硬化 | 3,062 | 高血壓性 疾 病 | 3,008 | 腎炎、腎病 症候群及腎病變 | 2,789 |
| 女性 | 高血壓性 疾 病 | 2,983 | 腎炎、腎病 症候群及腎病變 | 2,734 | 事故傷害 | 2,043 | 慢性下呼吸道 疾 病 | 1,674 | 敗 血 症 | 1,562 |
| 108年 全體 | 事故傷害 | 6,640 | 慢性下呼吸道 疾 病 | 6,301 | 高血壓性 疾 病 | 6,255 | 腎炎、腎病 症候群及腎病變 | 5,049 | 慢性肝病 及肝硬化 | 4,240 |
| 男性 | 事故傷害 | 4,701 | 慢性下呼吸道 疾 病 | 4,546 | 高血壓性 疾 病 | 3,104 | 慢性肝病 及肝硬化 | 3,011 | 腎炎、腎病 症候群及腎病變 | 2,583 |
| 女性 | 高血壓性 疾 病 | 3,151 | 腎炎、腎病 症候群及腎病變 | 2,466 | 事故傷害 | 1,939 | 慢性下呼吸道 疾 病 | 1,755 | 血管性及 未明示之癱瘓症 | 1,447 |
| 109年 全體 | 事故傷害 | 6,767 | 高血壓性 疾 病 | 6,706 | 慢性下呼吸道 疾 病 | 5,657 | 腎炎、腎病 症候群及腎病變 | 5,096 | 慢性肝病 及肝硬化 | 3,964 |
| 男性 | 事故傷害 | 4,743 | 慢性下呼吸道 疾 病 | 4,097 | 高血壓性 疾 病 | 3,410 | 慢性肝病 及肝硬化 | 2,872 | 腎炎、腎病 症候群及腎病變 | 2,549 |
| 女性 | 高血壓性 疾 病 | 3,296 | 腎炎、腎病 症候群及腎病變 | 2,547 | 事故傷害 | 2,024 | 血管性及 未明示之失智症 | 1,618 | 慢性下呼吸道 疾 病 | 1,560 |
| 110年 全體 | 高血壓性 疾 病 | 7,886 | 事故傷害 | 6,775 | 慢性下呼吸道 疾 病 | 6,238 | 腎炎、腎病 症候群及腎病變 | 5,470 | 慢性肝病 及肝硬化 | 4,065 |
| 男性 | 事故傷害 | 4,717 | 慢性下呼吸道 疾 病 | 4,382 | 高血壓性 疾 病 | 3,999 | 慢性肝病 及肝硬化 | 2,918 | 腎炎、腎病 症候群及腎病變 | 2,751 |
| 女性 | 高血壓性 疾 病 | 3,887 | 腎炎、腎病 症候群及腎病變 | 2,719 | 事故傷害 | 2,058 | 慢性下呼吸道 疾 病 | 1,856 | 血管性及 未明示之失智症 | 1,805 |
| 111年 全體 | 糖 尿 病 | 12,289 | 高血壓性 疾 病 | 8,720 | 事故傷害 | 6,953 | 慢性下呼吸道 疾 病 | 6,494 | 腎炎、腎病 症候群及腎病變 | 5,813 |
| 男性 | 糖 尿 病 | 6,301 | 事故傷害 | 4,823 | 慢性下呼吸道 疾 病 | 4,584 | 高血壓性 疾 病 | 4,322 | 慢性肝病 及肝硬化 | 2,950 |
| 女性 | 腦血管疾病 | 5,273 | 高血壓性 疾 病 | 4,398 | 腎炎、腎病 症候群及腎病變 | 2,881 | 事故傷害 | 2,130 | 血管性及 未明示之失智症 | 1,932 |
| 112年 全體 | 嚴重特殊 傳染性肺炎 | 8,962 | 高血壓性 疾 病 | 8,930 | 事故傷害 | 7,063 | 慢性下呼吸道 疾 病 | 6,164 | 腎炎、腎病 症候群及腎病變 | 5,814 |
| 男性 | 嚴重特殊 傳染性肺炎 | 5,251 | 事故傷害 | 4,921 | 高血壓性 疾 病 | 4,530 | 慢性下呼吸道 疾 病 | 4,273 | 腎炎、腎病 症候群及腎病變 | 2,916 |
| 女性 | 高血壓性 疾 病 | 4,400 | 嚴重特殊 傳染性肺炎 | 3,711 | 腎炎、腎病 症候群及腎病變 | 2,898 | 事故傷害 | 2,142 | 血管性及 未明示之失智症 | 2,133 |

**附錄參、我國特定死亡原因與 ICD-10 國際疾病統計
分類號碼對照表**

| ICD-10 國際簡略死因分類號碼 | 死 亡 原 因 |
|---------------------------------------|---|
| A00-Y98 | 所 有 死 因 |
| A15-A19 | 結 核 病 |
| A33-A35 | 破 傷 風 |
| A37 | 百 日 咳 |
| A40-A41 | 敗 血 症 |
| B05.1-B05.9 | 麻 疹 |
| C00-C97 | 惡性腫瘤* |
| D50-D64 | 貧 血 |
| E10-E14 | 糖 尿 病* |
| E41 | 營 養 性 消 瘦 症 |
| F01-F03 | 血 管 性 及 未 明 示 之 失 智 症 |
| G01 | 腦 膜 炎 |
| G20-G21 | 帕 金 森 (氏) 病 |
| I01-I02.0,I05-I09,I20-I25,I27,I30-I52 | 心 臟 疾 病 (高 血 壓 性 疾 病 除 外) * |
| I10-I15 | 高 血 壓 性 疾 病 * |
| I60-I69 | 腦 血 管 疾 病 * |
| I70 | 動 脈 粥 樣 (狀) 硬 化 |
| I71 | 主 動 脈 瘤 及 剝 離 |
| J10-J11 | 流 行 性 感 冒 |
| J12-J18 | 肺 炎 * |
| J40-J47 | 慢 性 下 呼 吸 道 疾 病 * |
| K25-K29 | 胃 及 十 二 指 腸 潰 瘍 |
| K35-K38 | 闌 尾 炎 |
| K70,K73-K74 | 慢 性 肝 病 及 肝 硬 化 |
| N00-N07,N17-N19,N25-N27 | 腎 炎、腎 病 症 候 群 及 腎 病 變 * |
| O00-O08 | 伴 有 (合 併 或 併 發) 流 產 後 果 的 妊 娠 |
| Q00-Q99 | 先 天 性 畸 形、變 形 與 染 色 體 異 常 |
| R54 | 衰 老 / 老 邁 / 老 年 |
| U07.1 | 嚴 重 特 殊 傳 染 性 肺 炎 (COVID-19) * |
| V01-X59,Y85-Y86 | 事 故 傷 害 * |
| X60-X84,Y87.0 | 蓄 意 自 我 傷 害 (自 殺) |
| X85-Y09,Y87.1 | 加 害 (他 殺) |

附註：(1)「*」係指國際疾病統計分類第 10 版 (ICD-10) 之 112 年十大死亡原因疾病名稱。

(2)「事故傷害」亦稱「意外事故及其他影響」：包括運輸事故、意外中毒、因內科醫療之意外事故、異常反應及後期併發症、意外墜落、火及火焰所致之意外事故、其他意外事故包括後期影響、及治療用之藥品藥物所致之不良影響。事故傷害係包括國際詳細分類號碼中之一部分疾病事故傷害完原稱意外事故及其他影響。

附錄肆、我國歷年每十萬人口標準化死亡率按十大死亡原因別

單位：人／每十萬人口

| 年別 | 所有死亡原因 | 惡性腫瘤 | 心臟疾病 | 肺炎 | 腦血管疾病 | 糖尿病 | 嚴重特殊傳染性肺炎 (COVID-19) | 高血壓性疾病 | 事故傷害 | 慢性下呼吸道疾病 | 腎炎、腎病症候群及腎病變 |
|-------------|--------------|--------------|-------------|-------------|-------------|-------------|----------------------|-------------|-------------|-------------|--------------|
| 87年 | 600.8 | 140.5 | 55.4 | 23.0 | 63.0 | 36.7 | - | 11.5 | 50.2 | - | 17.2 |
| 88年 | 594.1 | 138.3 | 54.5 | 19.9 | 60.4 | 42.4 | - | 9.0 | 58.7 | - | 16.8 |
| 89年 | 569.4 | 141.6 | 48.8 | 15.6 | 61.1 | 42.7 | - | 7.5 | 46.5 | - | 17.9 |
| 90年 | 558.7 | 143.1 | 48.8 | 16.8 | 57.8 | 39.8 | - | 7.9 | 41.5 | - | 17.9 |
| 91年 | 539.8 | 144.2 | 48.5 | 19.4 | 50.5 | 37.1 | - | 8.2 | 36.3 | - | 17.7 |
| 92年 | 532.3 | 143.1 | 47.9 | 20.8 | 49.9 | 40.5 | - | 7.4 | 34.5 | - | 17.5 |
| 93年 | 528.7 | 142.8 | 50.1 | 21.5 | 47.8 | 35.8 | - | 7.0 | 35.0 | - | 18.2 |
| 94年 | 530.0 | 141.2 | 48.3 | 21.0 | 48.9 | 39.4 | - | 7.0 | 34.0 | - | 17.9 |
| 95年 | 495.4 | 139.3 | 43.8 | 18.9 | 44.7 | 34.9 | - | 6.4 | 31.9 | - | 16.8 |
| 96年 | 491.6 | 142.6 | 44.4 | 19.6 | 43.8 | 35.5 | - | 6.6 | 27.9 | - | 17.3 |
| 97年 | 484.3 | 133.7 | 51.7 | 27.0 | 35.0 | 27.5 | - | 11.2 | 26.9 | 16.9 | 13.2 |
| 98年 | 466.7 | 132.5 | 47.7 | 25.3 | 32.8 | 26.6 | - | 11.5 | 27.7 | 14.9 | 12.5 |
| 99年 | 455.6 | 131.6 | 47.4 | 25.6 | 30.6 | 25.3 | - | 12.2 | 24.4 | 14.8 | 12.4 |
| 100年 | 462.4 | 132.2 | 47.9 | 24.8 | 31.3 | 26.9 | - | 12.9 | 24.1 | 16.2 | 12.6 |
| 101年 | 450.6 | 131.3 | 47.9 | 24.4 | 30.8 | 26.5 | - | 13.3 | 23.8 | 16.4 | 12.1 |
| 102年 | 435.3 | 130.4 | 47.7 | 22.5 | 30.3 | 25.8 | - | 12.9 | 22.4 | 14.9 | 11.9 |
| 103年 | 443.5 | 130.2 | 50.2 | 24.7 | 30.4 | 26.0 | - | 13.5 | 23.7 | 15.3 | 12.5 |
| 104年 | 431.5 | 128.0 | 48.1 | 24.6 | 27.9 | 24.3 | - | 13.2 | 22.8 | 14.6 | 11.8 |
| 105年 | 439.4 | 126.8 | 50.3 | 26.9 | 28.6 | 24.5 | - | 13.5 | 23.1 | 15.1 | 12.4 |
| 106年 | 424.3 | 123.4 | 48.5 | 26.5 | 27.5 | 23.5 | - | 13.3 | 21.9 | 13.3 | 12.4 |
| 107年 | 415.0 | 121.8 | 48.8 | 27.4 | 26.1 | 21.5 | - | 12.8 | 21.1 | 12.7 | 12.3 |
| 108年 | 408.2 | 121.3 | 43.6 | 30.0 | 26.7 | 22.3 | - | 12.9 | 20.0 | 12.6 | 10.7 |
| 109年 | 390.8 | 117.3 | 43.8 | 26.4 | 25.2 | 22.0 | - | 13.4 | 20.3 | 11.0 | 10.5 |
| 110年 | 405.5 | 118.2 | 45.6 | 25.3 | 25.2 | 23.8 | - | 15.2 | 20.0 | 11.7 | 10.9 |
| 111年 | 443.9 | 116.0 | 47.8 | 26.3 | 25.1 | 24.7 | 28.6 | 16.3 | 20.0 | 11.8 | 11.3 |
| 112年 | 429.6 | 115.4 | 46.8 | 29.9 | 24.6 | 22.8 | 16.5 | 16.5 | 20.0 | 11.1 | 11.1 |

資料來源：衛生福利部。

附註：1.標準化死亡率係以2000年W.H.O.之世界標準人口數為準。

2.本表民國83年及以後資料包括金門縣及連江縣。

3.為利疾病預防及國際比較，我國自97年起以國際疾病分類標準第10版(ICD-10)進行分類，疾病名稱及定義有些許變動，如「腎炎腎微候群及腎性病變」變更為「腎炎、腎病症候群及腎病變」。

4.108年起死因統計改採「2016年版ICD-10死因選取準則」。

附錄伍、簡易生命表函數定義及編算方法

一、簡易生命表函數之定義

生命表係將特定範圍之全體人口，就其死亡因年齡而異所產生之狀況，以各種函數表示之統計表。生命表各種函數之意義如下：

(一) 生存機率 (Probability of Surviving)：

${}_n p_x$ ：已達某年齡 (x 歲) 者，其到達 x+n 歲時仍生存之機率。單一年齡生存機率 (n=1) 則以 p_x 表示。

(二) 死亡機率 (Probability of Death)：

${}_n q_x$ ：x 歲者達到 x+n 歲前可能遭受死亡之機率。若 n=1，則以 q_x 表示。

(三) 生存數 (Number of Survivors)：

l_x ：一定之出生人數 [通常基數 (l_0) 定為 100,000 人]，其到達某年齡 (x 歲) 時尚生存的人數。

(四) 死亡數 (Numbers of Death)：

${}_n d_x$ ：x 歲時之生存數在達到 x+n 歲前之死亡人數。若 n=1，則以 d_x 表示。

(五) 定常人口 (Stationary Population)：

假設死亡秩序不變，經過一段時間其人口之年齡結構並未因此而有所變動，此種狀態之人口稱為「定常人口」。

${}_n L_x$ ：為 x 歲至 x+n 歲年齡組距間之定常人口數。

$${}_n L_x = \int_x^{x+n} l_t dt$$

在 UDD (Uniform distribution of death；均勻死亡) 假設下，其計算式為：

$$L_x \approx \frac{1}{2}(l_x + l_{x+1})$$

T_x ：為由 x 歲至所有以後各歲之定常人口總數。其計算式為：

$$T_x = \int_x^{\infty} l_t dt = \sum_{t=x}^{\infty} L_t$$

(六) 平均餘命 (Life Expectancy) :

假設一出生嬰兒遭受到某一時期之每一年齡組所經驗之死亡風險後，他們所能存活的預期壽命，亦即達到 x 歲以後平均尚可期待生存之年數，稱為 x 歲之平均餘命。

e_x° : 年滿 x 歲者平均尚可期望生存之年數，故又稱為「預期壽命」。

$$\text{其計算式為：} e_x^{\circ} = \frac{T_x}{l_x}$$

二、簡易生命表之編算方法

(一) 基礎資料：

1. 基礎人口：戶籍統計之年中人口按下列年齡分組：

(1) 1、2、3、4 歲為單一年齡組。

(2) 5 歲以上至 84 歲為五歲組。

(3) 85 歲以上者合併為一組。

2. 死亡數：死亡數（按發生日期登記）按下列月、年齡分組。

(1) 零歲死亡人口分為零個月、一個月、二個月、三個月及六個月之月別死亡數。

(2) 1、2、3、4 歲為單一年齡死亡數。

(3) 5 歲以上至 84 歲為五歲組死亡數。

(4) 85 歲以上者合併為一組。

3. 出生數：當年及前一年按發生日期登記之月別出生數。

(二) 死亡機率之計算：

1. 未滿 1 歲死亡機率之分組：

按月齡計算，即按未滿一個月；一個月以上未滿二個月；二個月以上未滿三個月；三個月以上未滿六個月及六個月以上未滿 1 歲等五項計算。

2. 零歲死亡機率之計算公式：

上述區間之死亡數各為 $D(0m,1m)$ ， $D(1m,2m)$ ， $D(2m,3m)$ ， $D(3m,6m)$ ， $D(6m,12m)$ ；以 $B(y,m)$ 表民國 y 年 m 月 1 日以後一年間之出生數。各月齡別生存機率及死亡機率之計算公式如下：

$$\begin{aligned} {}_1m p_0 &= 1 - D(0m,1m) / \{ [B(y-1,12) + B(y,1)] / 2 \} \\ {}_2m p_0 &= {}_1m p_0 - D(1m,2m) / \{ [B(y-1,11) + B(y-1,12)] / 2 \} \\ {}_3m p_0 &= {}_2m p_0 - D(2m,3m) / \{ [B(y-1,10) + B(y-1,11)] / 2 \} \\ {}_6m p_0 &= {}_3m p_0 - D(3m,6m) / \{ [B(y-1,7) + B(y-1,10)] / 2 \} \\ {}_{12m} p_0 &= {}_6m p_0 - D(6m,12m) / \{ [B(y-1,1) + B(y-1,7)] / 2 \} \end{aligned}$$

由以上各式求得 ${}_n p_0$ 後，則各月齡之死亡機率 ${}_1m q_0$ ， ${}_1m q_{1m}$ ， ${}_1m q_{2m}$ ， ${}_3m q_{3m}$ ， ${}_6m q_{6m}$ 及 ${}_{12m} q_0$ 之計算，可由以下各項公式求之：

$$\begin{aligned} {}_1m q_0 &= 1 - {}_1m p_0 \\ {}_1m q_{1m} &= 1 - {}_2m p_0 / {}_1m p_0 \\ {}_1m q_{2m} &= 1 - {}_3m p_0 / {}_2m p_0 \\ {}_3m q_{3m} &= 1 - {}_6m p_0 / {}_3m p_0 \\ {}_6m q_{6m} &= 1 - {}_{12m} p_0 / {}_6m p_0 \\ {}_{12m} q_0 &= 1 - {}_{12m} p_0 \end{aligned}$$

3. 1 歲以上死亡機率之計算：

(1) 1 歲至 79 歲中央死亡率之計算：

設民國 y 年之 x 歲一年間之死亡數及 x 歲以上未滿 $x+5$ 歲一年間之死亡數分別為 D_x 及 ${}_5D_x$ ， x 歲之年人口數為 P_x ，則其中央死亡率 m_x 及 ${}_5m_x$ 可以下式求得：

$$\begin{aligned} m_x &= D_x / P_x & x=1, 2, 3, 4 \\ {}_5m_x &= {}_5D_x / [P_x + P_{x+1} + P_{x+2} + P_{x+3} + P_{x+4}] & x=5, 10, 15, \dots, 75 \end{aligned}$$

(2) 80 歲至未滿 90 歲中央死亡率 ${}_5m_{80}$ 、 ${}_5m_{85}$ 之計算：

$${}_5m_x = BC^x$$

$$\text{設 } {}_5m_{85}/{}_5m_{80} = {}_5m_{80}/{}_5m_{75} = {}_5m_{75}/{}_5m_{70} = C^5$$

$${}_5m_{80} = ({}_5m_{75})^2 / {}_5m_{70}$$

$${}_5m_{85} = ({}_5m_{80})^2 / {}_5m_{75}$$

$${}_{\infty}m_{85} = {}_{\infty}D_{85} / \{ {}_{\infty}P_{85} - [{}_5D_{80} / (20 \cdot {}_5m_{80})] \}$$

(3) 未補整死亡機率之計算：

以上述方法求得之中央死亡率 m_x ， ${}_5m_x$ 為根據，再以下列各式求得未補整死亡機率 q_x ， ${}_5q_x$

A. 1 至 4 歲單齡死亡機率之計算如下：

$$q_x = m_x / (1 + m_x / 2) \quad , x=1, 2, 3, 4$$

B. 5 歲以上未滿 10 歲之年齡組之死亡機率 ${}_5q_5$ 由下式求得之：

$${}_5q_5 = {}_5m_5 / \left\{ \frac{1}{5} + \left(\frac{1}{2} \right) {}_5m_5 + \Gamma \right\}$$

$$\Gamma = 5 \times {}_5m_5 [{}_5m_5 - l_n({}_5m_{10}/{}_5m_5) / 5] / 12$$

C. 10 歲以上未滿 85 歲之年齡組之死亡機率 ${}_5q_x$ 由下式求得之：

$${}_5q_x = {}_5m_x / \left(\frac{1}{5} + \frac{{}_5m_x}{2} + \Phi \right) \quad , x=10, 15, 20, \dots, 80$$

$$\Phi = 5 \times [{}_5m_x^2 + ({}_5m_{x-5} - {}_5m_{x+5}) / 10] / 12$$

D. 依據定義 85 歲以上之死亡機率為 1，即 ${}_{\infty}q_{85} = 1$

(三) 5 歲以上之各單一年齡死亡機率之插補：

1. 單一年齡死亡機率之插補公式：

5 歲以上各單一年齡死亡機率 q_x 係將以前項所得五歲組死亡機率 ${}_5q_x$ 由下列插補法求之。假設自 $x-10$ 歲至 $x+15$ 歲範圍內之死力 μ_x 以 4 次多項式 " $\mu_x = ax^4 + bx^3 + cx^2 + dx + e$ " 表示，則自 5 歲至 84 歲之單一年齡死亡機率 q_x ，可用下列插補公式計算。

依據死力" μ_x "之定義：

$$\mu_x = -\left(\frac{1}{l_x}\right)\left(\frac{dl_x}{dx}\right)$$

$$\int_x^{x+5} \mu_t d_t = -l_n(1-{}_5q_x)$$

$$\int_x^{x+1} \mu_t d_t = -l_n(1-q_x)$$

上列各式均為 4 次多項式，而 $-l_n(1-{}_5q_x)$ ， $-l_n(1-q_x)$ 各以 ${}_5\psi_x$ ， ψ_x 表示。

求 μ_x 在積分範圍 x 至 $x+5$ 之積分函數如下：

$${}_5\psi_x = \int_x^{x+5} \mu_t d_t = [ax^5/5 + bx^4/4 + cx^3/3 + dx^2/2 + ex]_x^{x+5}$$

假設該方程式通過五點為 $(x-10, {}_5\psi_{x-10})$ ， $(x-5, {}_5\psi_{x-5})$ ， $(x, {}_5\psi_x)$ ， $(x+5, {}_5\psi_{x+5})$ ， $(x+10, {}_5\psi_{x+10})$ ，此五點之積分範圍各為 $(-10, -5)$ ， $(-5, 0)$ ， $(0, 5)$ ， $(5, 10)$ ， $(10, 15)$ 則可得 ${}_5\psi_{x-10}$ ， ${}_5\psi_{x-5}$ ， ${}_5\psi_x$ ， ${}_5\psi_{x+5}$ ， ${}_5\psi_{x+10}$ 之方程式，求解此等方程式可得 a 、 b 、 c 、 d 、 e 之係數。所求者係 ψ_x ，其積分函數如下：

$$\psi_x = \int_x^{x+1} \mu_t d_t = [ax^5/5 + bx^4/4 + cx^3/3 + dx^2/2 + ex]_x^{x+1}$$

2. 15 歲至 74 歲各歲別 ψ_x 之計算：

上式內代入 a 、 b 、 c 、 d 、 e 則得第一插補公式如下：

$$\psi_x = (-126 {}_5\psi_{x-10} + 1029 {}_5\psi_{x-5} + 2794 {}_5\psi_x - 671 {}_5\psi_{x+5} + 99 {}_5\psi_{x+10})/15625$$

$$\psi_{x+1} = (-56 {}_5\psi_{x-10} + 349 {}_5\psi_{x-5} + 3289 {}_5\psi_x - 526 {}_5\psi_{x+5} + 69 {}_5\psi_{x+10})/15625$$

$$\psi_{x+2} = (14 {}_5\psi_{x-10} - 181 {}_5\psi_{x-5} + 3459 {}_5\psi_x - 181 {}_5\psi_{x+5} + 14 {}_5\psi_{x+10})/15625$$

$$\psi_{x+3} = (69 {}_5\psi_{x-10} - 526 {}_5\psi_{x-5} + 3289 {}_5\psi_x + 349 {}_5\psi_{x+5} - 56 {}_5\psi_{x+10})/15625$$

$$\psi_{x+4} = (99 {}_5\psi_{x-10} - 671 {}_5\psi_{x-5} + 2794 {}_5\psi_x + 1029 {}_5\psi_{x+5} - 126 {}_5\psi_{x+10})/15625$$

$$x = 15, 20, 25, \dots, 70$$

3. 5 歲至 14 歲各歲別 ψ_x 之計算：

關於自 5 歲至 14 歲各歲別死亡機率之計算，將死力 μ_x 之積分範圍各為 (4,5)、(5,10)、(10,15)、(15,20)、(20,25) 予以積分求得積分函數值各為 ψ_4 ， ${}_5\psi_5$ ， ${}_5\psi_{10}$ ， ${}_5\psi_{15}$ ， ${}_5\psi_{20}$ 等五個方程式解之求得係數 a、b、c、d、e 值。將此係數代入方程式 ψ_5 ， ψ_6 ，...， ψ_{14} 式內，即得第二插補公式如下：

$$\psi_5 = (249375\psi_4 + 89523{}_5\psi_5 - 33369{}_5\psi_{10} + 11319{}_5\psi_{15} - 1848{}_5\psi_{20}) / 577500$$

$$\psi_6 = (43125\psi_4 + 131829{}_5\psi_5 - 33567{}_5\psi_{10} + 10197{}_5\psi_{15} - 1584{}_5\psi_{20}) / 577500$$

$$\psi_7 = (-69375\psi_4 + 139449{}_5\psi_5 - 12087{}_5\psi_{10} + 2277{}_5\psi_{15} - 264{}_5\psi_{20}) / 577500$$

$$\psi_8 = (-113125\psi_4 + 123419{}_5\psi_5 + 21163{}_5\psi_{10} - 7733{}_5\psi_{15} + 1276{}_5\psi_{20}) / 577500$$

$$\psi_9 = (-110000\psi_4 + 93280{}_5\psi_5 + 57860{}_5\psi_{10} - 16060{}_5\psi_{15} + 2420{}_5\psi_{20}) / 577500$$

$$\psi_{10} = (-78750\psi_4 + 57078{}_5\psi_5 + 91266{}_5\psi_{10} - 19866{}_5\psi_{15} + 2772{}_5\psi_{20}) / 577500$$

$$\psi_{11} = (-35000\psi_4 + 21364{}_5\psi_5 + 116228{}_5\psi_{10} - 17248{}_5\psi_{15} + 2156{}_5\psi_{20}) / 577500$$

$$\psi_{12} = (8750\psi_4 - 8806{}_5\psi_5 + 129178{}_5\psi_{10} - 7238{}_5\psi_{15} + 616{}_5\psi_{20}) / 577500$$

$$\psi_{13} = (43125\psi_4 - 29871{}_5\psi_5 + 128133{}_5\psi_{10} + 10197{}_5\psi_{15} - 1584{}_5\psi_{20}) / 577500$$

$$\psi_{14} = (61875\psi_4 - 39765{}_5\psi_5 + 112695{}_5\psi_{10} + 34155{}_5\psi_{15} - 3960{}_5\psi_{20}) / 577500$$

4. 由各歲別 ψ_x 計算死亡機率 q_x 之關係式：

$$q_x = 1 - l_n^{-1}(-\psi_x) = 1 - \exp(-\psi_x)$$

5. 75 歲至 84 歲之死亡機率 q_x 之計算：

將死力 " μ_x " 以高馬 (Gompertz-Makeham) 之法則表示，則

$$\mu_x = A + BC^x$$

$$\text{由此 } C^5 = ({}_5\psi_{75} - {}_5\psi_{80}) / ({}_5\psi_{70} - {}_5\psi_{75})$$

$$\psi_x = [(C-1) / (C^5-1)^2] C^{x-75} ({}_5\psi_{80} - {}_5\psi_{75}) + \Theta / 5$$

$$\Theta = {}_5\psi_{75} - ({}_5\psi_{80} - {}_5\psi_{75}) / (C^5 - 1)$$

由此式求得 75 歲至 84 歲之 ψ_x ，而計算死亡機率，其關係式同上。

(四) 1 歲以上各死亡機率之補整：

以上所求得之 1 至 4 歲死亡機率及 5 至 84 歲死亡機率仍有波動，故死亡機率須再以 Greville 三次九項公式加以補整。

5 至 79 歲死亡機率係以 Greville 三次九項公式補整，而 1 至 4 歲及 80 至 83 歲用下式補整，式中 q'_x 為未補整死亡機率， q_x 為補整死亡機率。

$$1. q_1 = (9449 q'_1 + 9800 q'_2 + 980 q'_3 - 5880 q'_4 - 4410 q'_5 + 1512 q'_6 + 4060 q'_7 + 1000 q'_8 - 1925 q'_9) / 14586$$

$$2. q_2 = (13475 q'_1 + 23096 q'_2 + 20090 q'_3 + 8820 q'_4 - 1470 q'_5 - 5040 q'_6 - 2702 q'_7 + 700 q'_8 + 1375 q'_9) / 58344$$

$$3. q_3 = (385 q'_1 + 5740 q'_2 + 11464 q'_3 + 11340 q'_4 + 5040 q'_5 - 1860 q'_6 - 3760 q'_7 - 772 q'_8 + 1595 q'_9) / 29172$$

$$4. q_4 = (-1155 q'_1 + 1260 q'_2 + 5670 q'_3 + 7736 q'_4 + 5670 q'_5 + 1620 q'_6 - 930 q'_7 - 720 q'_8 + 297 q'_9) / 19448$$

$$5. q_{80} = (-1155 q'_{83} + 1260 q'_{82} + 5670 q'_{81} + 7736 q'_{80} + 5670 q'_{79} + 1620 q'_{78} - 930 q'_{77} - 720 q'_{76} + 297 q'_{75}) / 19448$$

$$6. q_{81} = (385 q'_{83} + 5740 q'_{82} + 11464 q'_{81} + 11340 q'_{80} + 5040 q'_{79} - 1860 q'_{78} - 3760 q'_{77} - 772 q'_{76} + 1595 q'_{75}) / 29172$$

$$7. q_{82} = (13475 q'_{83} + 23096 q'_{82} + 20090 q'_{81} + 8820 q'_{80} - 1470 q'_{79} - 5040 q'_{78} - 2702 q'_{77} + 700 q'_{76} + 1375 q'_{75}) / 58344$$

$$8. q_{83} = (9449 q'_{83} + 9800 q'_{82} + 980 q'_{81} - 5880 q'_{80} - 4410 q'_{79} + 1512 q'_{78} + 4060 q'_{77} + 1000 q'_{76} - 1925 q'_{75}) / 14586$$

9. 一般項即 5 至 79 歲之補整式為：

$$q_x = (-99 q'_{x-4} - 24 q'_{x-3} + 288 q'_{x-2} + 648 q'_{x-1} + 805 q'_x + 648 q'_{x+1} + 288 q'_{x+2} - 24 q'_{x+3} - 99 q'_{x+4}) / 2431 \quad x = 5, 6, \dots, 79$$

(五) 高齡死亡機率之推算：

1. 當死亡機率波動不大時：採 Greville 修勻法推算之。
2. 當死亡機率波動甚大時：採 Greville 修勻法與高馬氏 (Gompertz-Makeham) 加權迴歸 (WLS) 之線性組合推算之。

(1) 高馬氏加權迴歸 (WLS)

在 Gompertz 假設 ($\mu_x = Bc^x$) 下，我們有

$$\ln(-\ln(p_x)) = \alpha + \beta x \quad (\text{A})$$

可由迴歸方法估計死亡率；也就是在

$$\min_{\alpha, \beta} \sum_x w_x (\ln(-\ln p_x) - \alpha - \beta x)^2 \quad (\text{B})$$

最小化的原則下求得死亡率估計值。一般迴歸的權數 $w_x = 1$ ，加權迴歸的權數 w_x 為各年齡層的總人口數。

若以矩陣表示，則加權迴歸的參數估計值為

$$\begin{pmatrix} \hat{\alpha} \\ \hat{\beta} \end{pmatrix} = (t(A)WA)^{-1} t(A)W \ln(-\ln(p_x')) \quad (\text{C})$$

其中， $p_x' = 1 - q_x'$ ($x = 60, 61, \dots, 84$) 為未補整生存機率

$$A = \begin{pmatrix} 1 & 60 \\ 1 & 61 \\ \vdots & \vdots \\ \vdots & \vdots \\ 1 & 84 \end{pmatrix}, \quad [W]_{ii} = \text{編算年 } 59 + i \text{ 歲年中人口數} \\ i=1, 2, \dots, 25$$

將 (C) 式所得之 $\begin{pmatrix} \hat{\alpha} \\ \hat{\beta} \end{pmatrix}$ 帶回 (1) 式，即可得加權迴歸法補整後之 p_x 。

補整後之死亡率 q_x 由 $q_x = 1 - p_x$ 即可得知。

(2) Greville 修勻法與高馬氏加權迴歸 (WLS) 之線性組合

60 至 76 歲採 Greville 修勻法與 WLS 之線性組合推算高齡死亡機
率，76 歲以後則採 WLS 為補整後之死亡機率，意即：

$$q_{59+i} = \left(1 - \left(\frac{i-1}{16}\right)\right) q_{59+i}^{(Greville)} + \left(\frac{i-1}{16}\right) q_{59+i}^{(WLS)} \quad i = 1, 2, \dots, 17$$

$$q_{77+i} = q_{77+i}^{(WLS)} \quad i = 0, 1, \dots, 7$$

(六) 生存數 (l_x)、死亡數 (d_x) 之計算：

1. 未滿 1 歲月齡 l_x 及 d_x 之計算：

根據前已求得各月齡生存機率 ${}_m p_0$ 值，再求 l_x 、 d_x 值，即：

$$l_0 = 100000$$

$$l_{1m} = 100000 \cdot {}_1m p_0$$

$$l_{2m} = 100000 \cdot {}_2m p_0$$

.....

$$d_{1m} = l_{1m} - l_{2m}$$

$$d_{2m} = l_{2m} - l_{3m}$$

.....

2 1 歲以上之生存數 (l_x) 及死亡數 (d_x) 之計算：

$$l_x = l_{x-1}(1 - q_{x-1})$$

$$d_x = l_x - l_{x+1}$$

由上式，逐次求得 l_x 及 d_x ，即

$$l_1 = l_0(1 - q_0)$$

$$l_2 = l_1(1 - q_1)$$

.....

$$l_{85} = l_{84}(1 - q_{84})$$

$$d_0 = l_0 - l_1$$

$$d_1 = l_1 - l_2$$

.....

$${}_{\infty}d_{85} = l_{85}$$

(七) 定常人口 (L_x)、(T_x) 及平均餘命 (${}^{\circ}e_x$) 之計算：

1. 未滿 1 歲之定常人口 L_x 之月齡區間為 h ，即由下式求之：

$${}_hL_x = h(l_x + l_{x+h})/2$$

2. 1 歲以上之定常人口 (L_x) 則以下式求之：

$$L_x = (l_x + l_{x+1})/2$$

3. 至於 ${}_{\infty}L_{85}$ ，則特以下式求之：

$${}_{\infty}L_{85} = l_{85}/{}_{\infty}m_{85}$$

4. 各歲以上之定常人口 (T_x) 之計算：

$$T_x = L_x + L_{x+1} + L_{x+2} + \dots + L_{\infty}$$

5. 平均餘命 (${}^{\circ}e_x$) 之計算：

$${}^{\circ}e_x = \frac{T_x}{l_x}$$

至於五齡組之函數 ${}_5d_x$ 、 ${}_5L_x$ 乃由各年齡之各該函數累加得之，而 l_x 、 T_x 、 ${}^{\circ}e_x$ 三函數則並非五齡組函數，而係恰滿 x 歲時之函數，故其符號應與單齡函數符號一致。

縣市別平均餘命及原住民平均餘命，以其三年合併人口資料編算。

三、特定死因除外簡易生命表函數定義

特定死因除外簡易生命表各種函數之意義如下：

- (一) 死亡機率 (${}_nq_x^{(-i)}$)：i 種特定死因除外，x 歲者達到 x+n 歲前可能遭受死亡之機率。
- (二) 生存數 ($l_x^{(-i)}$)：i 種特定死因除外，一定之出生人數〔通常基數 ($l_0^{(-i)}$) 定為 100,000 人〕，其到達某年齡 (x 歲) 時尚生存的人數。
- (三) 死亡數 (${}_nd_x^{(-i)}$)：i 種特定死因除外，x 歲時之生存數在達到 x+n 歲前之死亡人數。
- (四) 定常人口 (${}_nL_x^{(-i)}$)：i 種特定死因除外，x 歲至 x+n 歲年齡組距間之定常人口數。
 $T_x^{(-i)}$ ：i 種特定死因除外，由 x 歲至所有以後各歲之定常人口總數。
- (五) 平均餘命 (${}^{\circ}e_x^{(-i)}$)：i 種特定死因除外，年滿 x 歲者平均尚可期望生存之年數，故又稱為「預期壽命」。

四、特定死因除外簡易生命表之編算方法

特定死因除外簡易生命表之編算方法，與一般簡易生命表之編算方法大致相同，茲將其內容摘要敘述如下：

- (一) 基礎資料：
 - 1. 基礎人口：戶籍統計之年中人口數按下列年齡分組
 - (1) 1、2、3、4 歲為單一年齡。
 - (2) 5 歲以上至 84 歲為五歲組。
 - (3) 85 歲以上者合併為一組。
 - 2. 死亡數 ($D_x^{(i)}$)：特定死因死亡數按下列月、年齡別分組
 - (1) 零歲死亡人口數分為零個月、一個月、二個月、三個月及六個月之月別死亡數。
 - (2) 1、2、3、4 歲為單一年齡死亡數。
 - (3) 5 歲以上至 84 歲為五歲組死亡數。
 - (4) 85 歲以上者合併為一組。
 - 3. 出生數：當年及前一年按發生日期登記之月別出生數。

(二) 特定死因除外簡易生命表函數之計算：

1. 根據全國簡易生命表中年齡別生存機率 p_x ，計算第 i 項死因除外死亡機率

$q_x^{(-i)}$ ，其計算公式如下：

$$q_x^{(-i)} = q_x \left(\frac{D_x - D_x^{(i)}}{D_x} \right)$$

2. 生存數 $l_x^{(-i)}$ 之計算：

$$l_{x+1}^{(-i)} = l_x^{(-i)} \times p_x^{(-i)}$$

3. 死亡數 $d_x^{(-i)}$ 之計算：

$$d_x^{(-i)} = l_x^{(-i)} - l_{x+1}^{(-i)}$$

4. 定常人口 $L_x^{(-i)}$ ， $T_x^{(-i)}$ 之計算：

$$L_x^{(-i)} = (l_x^{(-i)} + l_{x+1}^{(-i)}) / 2$$

$$T_x^{(-i)} = L_x^{(-i)} + L_{x+1}^{(-i)} + L_{x+2}^{(-i)} + \dots + L_{\infty}^{(-i)}$$

5. 平均餘命 $e_x^{\circ(-i)}$ 之計算：

$$e_x^{\circ(-i)} = \frac{T_x^{(-i)}}{l_x^{(-i)}}$$

附錄陸、民國 94 年簡易生命表編算方法修正前後對照表

- 一、高齡死亡機率推計方法修正：採 Greville 修勻法與 WLS (加權迴歸) 線性組合之編算方法，以修正推計高齡死亡機率 (詳表 1)。
- 二、為配合高齡人口比例之增加，有關高齡死亡機率之起始年齡由 50 歲延至 60 歲 (詳表 1)。
- 三、死因除外死亡機率假設修正：死因除外簡易生命表經以 93 年資料實際驗證後與原先定死力死亡機率假設結果差異不明顯，故死因除外死亡機率假設改採均勻死亡假設 (詳表 1)。

表 1 簡易生命表編算方法修正前後差異比較表

| 項目 | 修正前 | 修正後 |
|-----------|--|--|
| 死亡機率之推算 | 1.50 歲以前 採 Greville 三次九項公式補整 2.50 歲以後 採高馬氏公式 $\mu_x = \alpha + \beta e^{cx}$ $q_x = 1 - \exp(-A - B * e^{cx})$ | 1.60 歲以前 採 Greville 三次九項公式補整 2.60 歲以後 (1) 60 至 76 歲採 Greville 修勻法 & WLS 之線性組合 $q_{59+i} = \left(1 - \left(\frac{i-1}{16}\right)\right) q_{59+i}^{(Greville)} + \left(\frac{i-1}{16}\right) q_{59+i}^{(WLS)}$ $i = 1, 2, \dots, 17$ (2) 76 歲以後採 WLS 為補整後之死亡機率 |
| 死因除外之死亡假設 | 定死力假設： 假設各年齡間之死亡分布為指數分配， $f_T(t) = \mu e^{-\mu t}, t \in (0, 1);$ 則 $q_x^{(-i)} = 1 - p_x \frac{D_x - D_x^{(i)}}{D_x}$ | 均勻死亡假設： 假設各年齡間之死亡分布為均勻分配， $f_T(t) = q_x, t \in (0, 1);$ 則 $q_x^{(-i)} = q_x \left(\frac{D_x - D_x^{(i)}}{D_x}\right)$ |

附錄柒、我國歷年零歲平均餘命

單位：歲

| 年 別 | 全體 | 男性 | 女性 | 年 別 | 全體 | 男性 | 女性 |
|-------|-----|-------|-------|-------|-----|-------|-------|
| 民前 6年 | ... | 28.91 | 30.49 | 民國23年 | ... | 40.96 | 45.43 |
| 民前 5年 | ... | 29.72 | 31.56 | 民國24年 | ... | 41.43 | 45.50 |
| 民前 4年 | ... | 30.03 | 32.12 | 民國25年 | ... | 41.70 | 46.65 |
| 民前 3年 | ... | 30.67 | 33.45 | 民國26年 | ... | 42.04 | 46.53 |
| 民前 2年 | ... | 33.23 | 36.77 | 民國27年 | ... | 41.80 | 46.31 |
| 民前 1年 | ... | 34.12 | 38.04 | 民國28年 | ... | 41.44 | 46.62 |
| 民國 1年 | ... | 35.32 | 38.96 | 民國29年 | ... | 41.58 | 46.62 |
| 民國 2年 | ... | 35.11 | 38.69 | 民國30年 | ... | 45.81 | 50.29 |
| 民國 3年 | ... | 32.65 | 36.18 | 民國31年 | ... | 43.77 | 47.76 |
| 民國 4年 | ... | 30.02 | 33.03 | 民國32年 | ... | 42.33 | 51.50 |
| 民國 5年 | ... | 31.58 | 35.37 | 民國33年 | ... | ... | ... |
| 民國 6年 | ... | 33.37 | 37.62 | 民國34年 | ... | ... | ... |
| 民國 7年 | ... | 28.06 | 30.34 | 民國35年 | ... | ... | ... |
| 民國 8年 | ... | 33.38 | 36.72 | 民國36年 | ... | ... | ... |
| 民國 9年 | ... | 29.08 | 31.25 | 民國37年 | ... | ... | ... |
| 民國10年 | ... | 35.77 | 40.24 | 民國38年 | ... | ... | ... |
| 民國11年 | ... | 35.19 | 39.16 | 民國39年 | ... | 53.05 | 55.69 |
| 民國12年 | ... | 37.97 | 42.94 | 民國40年 | ... | 53.38 | 56.33 |
| 民國13年 | ... | 35.28 | 39.21 | 民國41年 | ... | 57.41 | 60.26 |
| 民國14年 | ... | 35.72 | 40.37 | 民國42年 | ... | 58.21 | 61.35 |
| 民國15年 | ... | 38.01 | 40.87 | 民國43年 | ... | 60.18 | 63.39 |
| 民國16年 | ... | 38.42 | 42.88 | 民國44年 | ... | 59.56 | 62.75 |
| 民國17年 | ... | 38.95 | 43.13 | 民國45年 | ... | 60.40 | 64.38 |
| 民國18年 | ... | 39.17 | 44.06 | 民國46年 | ... | 59.73 | 63.25 |
| 民國19年 | ... | 42.45 | 46.95 | 民國47年 | ... | 61.31 | 65.16 |
| 民國20年 | ... | 40.55 | 44.65 | 民國48年 | ... | 61.88 | 65.91 |
| 民國21年 | ... | 41.08 | 45.44 | 民國49年 | ... | 62.31 | 66.40 |
| 民國22年 | ... | 41.83 | 46.25 | 民國50年 | ... | 62.64 | 67.17 |

附註：1.民前 6 年至民國 32 年資料，係參用張教授文彬所著「臺灣之粗略年齡別、性別及標準死亡率之統計分析」一文中之中央死亡率數值，以芮—梅 (Reed-Merrell) 插補公式轉換為「生命表死亡率」推計追溯編算。

2.69 年以前無編算全體平均餘命。

3.80 年以前資料不含金馬地區。

4.94 年修正生命表編算方法，並追溯修正至 85 年。

附錄柒、我國歷年零歲平均餘命（續）

單位：歲

| 年 別 | 全體 | 男性 | 女性 | 年 別 | 全體 | 男性 | 女性 |
|-------|-------|-------|-------|---------------|--------------|--------------|--------------|
| 民國51年 | ... | 62.95 | 67.64 | 民國82年 | 74.28 | 71.61 | 77.52 |
| 民國52年 | ... | 63.90 | 68.29 | 民國83年 | 74.50 | 71.81 | 77.76 |
| 民國53年 | ... | 64.54 | 69.06 | 民國84年 | 74.53 | 71.85 | 77.74 |
| 民國54年 | ... | 65.11 | 69.71 | 民國85年 | 74.95 | 72.38 | 78.05 |
| 民國55年 | ... | 65.18 | 69.74 | 民國86年 | 75.54 | 72.97 | 78.61 |
| 民國56年 | ... | 65.31 | 69.87 | 民國87年 | 75.76 | 73.12 | 78.93 |
| 民國57年 | ... | 65.22 | 70.01 | 民國88年 | 75.90 | 73.33 | 78.98 |
| 民國58年 | ... | 66.34 | 70.89 | 民國89年 | 76.46 | 73.83 | 79.56 |
| 民國59年 | ... | 66.66 | 71.56 | 民國90年 | 76.75 | 74.07 | 79.92 |
| 民國60年 | ... | 67.19 | 72.08 | 民國91年 | 77.19 | 74.58 | 80.24 |
| 民國61年 | ... | 67.57 | 72.30 | 民國92年 | 77.35 | 74.77 | 80.33 |
| 民國62年 | ... | 67.57 | 72.48 | 民國93年 | 77.48 | 74.68 | 80.75 |
| 民國63年 | ... | 67.80 | 72.77 | 民國94年 | 77.42 | 74.50 | 80.80 |
| 民國64年 | ... | 68.27 | 73.42 | 民國95年 | 77.90 | 74.86 | 81.41 |
| 民國65年 | ... | 68.70 | 73.60 | 民國96年 | 78.38 | 75.46 | 81.72 |
| 民國66年 | ... | 68.69 | 73.85 | 民國97年 | 78.57 | 75.59 | 81.94 |
| 民國67年 | ... | 69.15 | 74.32 | 民國98年 | 79.01 | 76.03 | 82.34 |
| 民國68年 | ... | 69.36 | 74.47 | 民國99年 | 79.18 | 76.13 | 82.55 |
| 民國69年 | ... | 69.57 | 74.55 | 民國100年 | 79.15 | 75.96 | 82.63 |
| 民國70年 | 72.01 | 69.74 | 74.64 | 民國101年 | 79.51 | 76.43 | 82.82 |
| 民國71年 | 72.10 | 69.84 | 74.86 | 民國102年 | 80.02 | 76.91 | 83.36 |
| 民國72年 | 72.16 | 69.90 | 75.08 | 民國103年 | 79.84 | 76.72 | 83.19 |
| 民國73年 | 72.57 | 70.46 | 75.53 | 民國104年 | 80.20 | 77.01 | 83.62 |
| 民國74年 | 73.02 | 70.82 | 75.81 | 民國105年 | 80.00 | 76.81 | 83.42 |
| 民國75年 | 73.28 | 70.97 | 75.88 | 民國106年 | 80.39 | 77.28 | 83.70 |
| 民國76年 | 73.39 | 71.09 | 76.31 | 民國107年 | 80.69 | 77.55 | 84.05 |
| 民國77年 | 73.32 | 70.99 | 76.21 | 民國108年 | 80.86 | 77.69 | 84.23 |
| 民國78年 | 73.54 | 71.10 | 76.47 | 民國109年 | 81.32 | 78.11 | 84.75 |
| 民國79年 | 73.79 | 71.33 | 76.75 | 民國110年 | 80.86 | 77.67 | 84.25 |
| 民國80年 | 74.26 | 71.83 | 77.14 | 民國111年 | 79.84 | 76.63 | 83.28 |
| 民國81年 | 74.26 | 71.78 | 77.19 | 民國112年 | 80.23 | 76.94 | 83.74 |

中華民國 112 年簡易生命表工作人員

| | | |
|-----|--------|-------|
| 饒志堅 | 內政部統計處 | 處長 |
| 陳彧夫 | 內政部統計處 | 副處長 |
| 江欣容 | 內政部統計處 | 簡任視察 |
| 黃毓怡 | 內政部統計處 | 科長 |
| 王芝家 | 內政部統計處 | 視察 |
| 李宥潔 | 內政部統計處 | 科員 |
| 廖志鴻 | 內政部統計處 | 科員 |
| 何昭瑩 | 內政部統計處 | 約聘研究員 |
| 翁聖雅 | 內政部統計處 | 約僱人員 |

內政部統計處編製刊物一覽表

- 週報：內政統計通報
- 月報：內政統計月報
內政統計重要參考指標
- 年報：內政統計年報
內政概要(中、英文版)
各縣市內政統計指標
內政國際指標
中華民國簡易生命表
- 不定期報：不動產服務業經營概況調查報告(107年起為電子書)
各級人民團體活動概況調查報告(110年起為電子書)
中華民國國民生命表(民國108年-110年)
中華民國內政統計應用名詞定義(98年)

相關刊物之電子書，登載於內政部統計處網站，
網址為：<https://www.moi.gov.tw/cl.aspx?n=646>