

警政統計通報

(114 年第 14 週)

警政署統計室

114 年 4 月 2 日

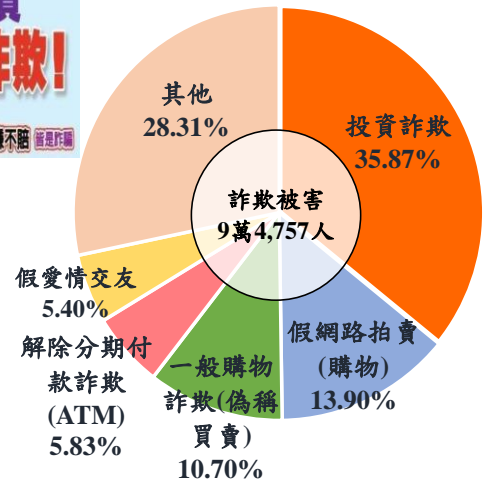
113 年 9 月至 12 月詐欺被害 9.5 萬人，以「投資詐欺」占 3 成 6 最多

◎113 年 9 月至 12 月詐欺案件被害人計 9 萬 4,757 人(女性占 54.67%); 被害方式以「投資詐欺」占 35.87% 最多。

◎113 年 9 月至 12 月各年齡別之詐欺被害人，未滿 18 歲以「假網路拍賣(購物)」最多，18 歲以上各年齡層以「投資詐欺」最多。

◎害怕被詐騙嗎?!更多詐騙案例與分析請上「165 打詐儀錶板」(<https://165dashboard.tw/>)查詢。

113 年 9 月至 12 月詐欺被害人—被害方式



資料來源：本署刑事警察局

政府全面打擊詐欺犯罪，113 年 8 月公布實施「打詐新四法」(「詐欺犯罪危害防制條例」、「通訊保障及監察法」、「刑事訴訟法特殊強制處分專章(科技偵查法制化)」及「洗錢防制法」)，聯合金融、電信及網路等相關業者，建立全方位防詐平臺，並藉由「新世代打擊詐欺策略行動綱領 2.0 版」，兩者相輔相成，發揮加乘效果，持續強化、升級打詐執法力道。為符合實際治安現況，自 113 年 9 月起，本署「精進刑案統計數據」系統介接整合，案件數認定原則改變，故本文茲就 113 年 9 月至 12 月詐欺案件被害人特性簡析如下：

一、113 年 9 月至 12 月詐欺案件被害人按性別分

(一)詐欺被害人女性占 5 成 5：

113 年 9 月至 12 月(以下簡稱本期)詐欺案件被害人 **9 萬 4,757 人**，其中**女性** 5 萬 1,805 人占 **54.67%**，高於男性。

(二)被害方式以「投資詐欺」占 35.87%最多，「假網路拍賣(購物)」占 13.90%次之：

本期被害方式以「**投資詐欺**」3 萬 3,993 人占 **35.87%**最多，「假網路拍賣(購物)」1 萬 3,170 人占 **13.90%**次之，「一般購物詐欺(偽稱買賣)」1 萬 135 人占 10.70%再次之，「解除分期付款詐欺(ATM)」5,523 人占 5.83%、

「一般購物詐欺(偽稱買賣)」5,114 人占 5.40%分居第 4、5 位，前 5 大被害方式合占 7 成 2。

(三)男性、女性詐欺被害皆以「投資詐欺」占比最高：

本期詐欺案件前 10 大被害方式按性別分，男性、女性詐欺被害皆以「**投資詐欺**」占比最高，分占 **33.44%**、**37.89%**。觀察男性、女性前 10 大被害方式之差異，除男性以「遊戲點數(含虛擬寶物)詐欺」排第 8、「色情應召詐財」排第 10，女性以「假求職」排第 7、「假冒機構(公務員)」排第 9 不同外，餘 8 項皆相同僅序位不同。

二、113 年 9 月至 12 月詐欺案件被害人按年齡別分

(一)詐欺被害人口率以「18-23 歲」最多，「24-29 歲」次之：

本期詐欺案件被害人以「18-23 歲」、「24-29 歲」、「30-39 歲」及「40-49 歲」較多，均在 1 萬 5 千人以上，4 個年齡別合占 7 成 5。依被害人口率觀察，每 10 萬人口被害人數以「18-23 歲」**1,152.56 人**最多，「24-29 歲」**887.19 人**次之；男性、女性皆以「18-23 歲」最多，分別為 1,070.70 人、1,241.76 人。

(二)未滿 18 歲以「假網路拍賣(購物)」被害占比最高，其餘年齡別均以「投資詐欺」占比最高：

本期詐欺案件各年齡別被害人，**未滿 18 歲**者以「**假網路拍賣(購物)**」占比最高，「一般購物詐欺(偽稱買賣)」次之；**18-49 歲**各年齡層被害人以「**投資詐欺**」占比最高，「假網路拍賣(購物)」居次；**50-64 歲**各年齡層被害人以「**投資詐欺**」占比最高，「一般購物詐欺(偽稱買賣)」次之；**65 歲以上**被害人以「**投資詐欺**」占比最高，「假愛情交友」居次。

三、113 年 9 月至 12 月詐欺案件被害人按教育程度及職業別分

(一)教育程度以「高中(職)」最多：

本期詐欺案件被害人依教育程度觀察，以「**高中(職)**」占 **48.04%**最多，「大專」占 34.05%次之，「國中」占 5.64%再次之。

(二)職業以「服務(不含保安)工作人員」最多：

本期詐欺案件被害人依職業觀察，「**服務(不含保安)工作人員**」占 **38.74%**最多，「無職」占 12.39%居次，「學生」占 7.43%居第 3。

本署於 113 年 12 月 1 日推出「165 打詐儀錶板」(<https://165dashboard.tw/>)專網，每日更新詐騙案件受理數、財產損失金額、詐騙手法前 5 名、各縣市數據統計及預防宣導等豐富防詐資訊，透過「公開案件統計，使民眾感受詐騙案件之

危害性」、「編製受騙案例，讓民眾看見類似案例而心生警惕」、「宣傳防詐秘笈，供民眾學習預防受騙的技巧」、「展現打詐成果，希民眾瞭解警察壓制詐欺決心」等 4 大功能來解析詐騙訊息，全力守護民眾財產安全。

表 1 113 年 9 月至 12 月詐欺案件被害人數及被害人口率－按年齡別分

| 年 齡 別 | 被害人(人) | | | | 被害人口率(人/每10萬人口) | | |
|--------|--------|--------|--------|-------|-----------------|----------|----------|
| | 男性 | 女性 | | 總計 | 男性 | 女性 | |
| | | 占比(%) | | | | | |
| 總 計 | 94,757 | 42,952 | 51,805 | 54.67 | 404.89 | 372.52 | 436.32 |
| 0-17歲 | 1,793 | 885 | 908 | 50.64 | 53.46 | 50.90 | 56.22 |
| 18-23歲 | 15,898 | 7,701 | 8,197 | 51.56 | 1,152.56 | 1,070.70 | 1,241.76 |
| 24-29歲 | 16,112 | 7,554 | 8,558 | 53.12 | 887.19 | 802.69 | 978.09 |
| 30-39歲 | 21,495 | 9,512 | 11,983 | 55.75 | 669.83 | 579.14 | 764.92 |
| 40-49歲 | 17,804 | 7,259 | 10,545 | 59.23 | 455.52 | 378.20 | 530.13 |
| 50-59歲 | 11,196 | 4,829 | 6,367 | 56.87 | 317.98 | 282.02 | 352.01 |
| 60-64歲 | 3,972 | 1,860 | 2,112 | 53.17 | 225.30 | 219.22 | 230.94 |
| 65歲以上 | 6,431 | 3,298 | 3,133 | 48.72 | 144.43 | 164.19 | 128.19 |

資料來源：本署刑事警察局。


說明：1.被害人總計含年齡不詳，故不等於各年齡層加總。

2.被害人口率係指每 10 萬人口被害人數。

3.被害人數包含員警受理民眾報案、警察機關自行立案及檢察官交辦案件之被害人。

4.113 年 9 月至 12 月資料為初步數。

圖 1 113 年 9 月至 12 月詐欺案件前 5 大被害方式及占比



資料來源：本署刑事警察局。

表 2 113 年 9 月至 12 月詐欺案件前 10 大被害方式－按性別分

| 占比 排序 | 男性被害人 | | | 女性被害人 | | |
|----------|---------------|-----------|--------------------|---------------|-----------|--------------------|
| | 被害方式 | 人數 (人) | 占男性被 害人比 (%) | 被害方式 | 人數 (人) | 占女性被 害人比 (%) |
| 1 | 投資詐欺 | 14,365 | 33.44 | 投資詐欺 | 19,628 | 37.89 |
| 2 | 假網路拍賣(購物) | 6,031 | 14.04 | 假網路拍賣(購物) | 7,139 | 13.78 |
| 3 | 一般購物詐欺(偽稱買賣) | 5,056 | 11.77 | 一般購物詐欺(偽稱買賣) | 5,079 | 9.80 |
| 4 | 假愛情交友 | 2,903 | 6.76 | 解除分期付款詐騙(ATM) | 3,507 | 6.77 |
| 5 | 解除分期付款詐騙(ATM) | 2,016 | 4.69 | 假愛情交友 | 2,211 | 4.27 |
| 6 | 佯稱代辦貸款 | 1,518 | 3.53 | 彩金詐欺 | 2,154 | 4.16 |
| 7 | 彩金詐欺 | 1,135 | 2.64 | 假求職 | 1,580 | 3.05 |
| 8 | 遊戲點數(含虛擬寶物)詐欺 | 1,099 | 2.56 | 佯稱代辦貸款 | 1,454 | 2.81 |
| 9 | 手機簡訊 | 1,067 | 2.48 | 假冒機構(公務員) | 1,369 | 2.64 |
| 10 | 色情應召詐財 | 977 | 2.27 | 手機簡訊 | 1,258 | 2.43 |

資料來源：本署刑事警察局。

說明：男、女性前 10 大被害方式不同者以紅色標示，其餘項目相同僅序位不同。

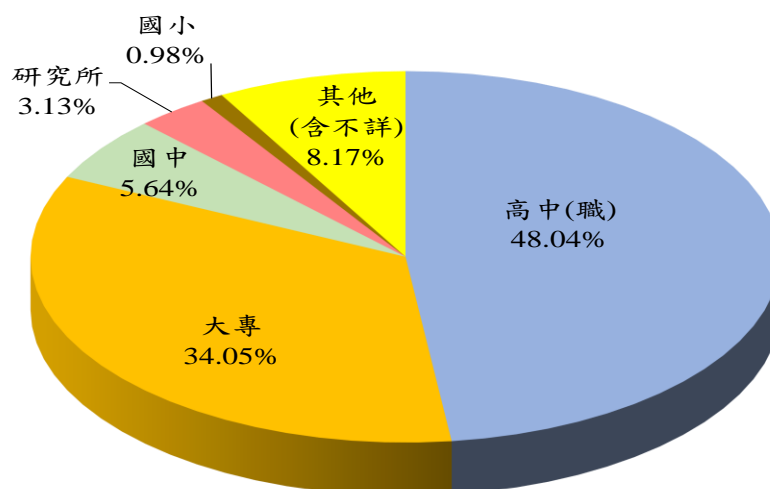
表 3 113 年 9 月至 12 月詐欺案件各年齡別之被害方式

單位：%

| 年齡別 | 總計 | 投資詐欺 | 假網路拍賣 (購物) | 一般購物詐欺 (偽稱買賣) | 解除分期 付款詐欺 (ATM) | 假愛情 交友 | 彩金詐欺 | 佯稱代辦 貸款 | 手機簡訊 | 其他 |
|--------|--------|--------------|---------------|------------------|-----------------------|-----------|------|------------|------|-------|
| 總計 | 100.00 | 35.87 | 13.90 | 10.70 | 5.83 | 5.40 | 3.47 | 3.14 | 2.45 | 19.25 |
| 0-17歲 | 100.00 | 13.89 | 28.39 | 16.29 | 7.92 | 5.13 | 4.13 | 0.61 | 2.01 | 21.64 |
| 18-23歲 | 100.00 | 20.84 | 19.38 | 13.34 | 8.89 | 5.81 | 7.75 | 1.96 | 2.45 | 19.59 |
| 24-29歲 | 100.00 | 28.65 | 17.74 | 12.41 | 7.49 | 5.46 | 5.42 | 2.71 | 2.74 | 17.38 |
| 30-39歲 | 100.00 | 35.76 | 15.54 | 11.40 | 6.42 | 4.64 | 3.28 | 3.50 | 2.80 | 16.67 |
| 40-49歲 | 100.00 | 42.78 | 11.99 | 10.27 | 4.79 | 5.56 | 1.43 | 4.39 | 2.48 | 16.32 |
| 50-59歲 | 100.00 | 47.80 | 7.41 | 8.32 | 3.23 | 5.56 | 0.79 | 3.72 | 2.17 | 20.97 |
| 60-64歲 | 100.00 | 48.92 | 5.11 | 6.04 | 2.01 | 5.72 | 0.73 | 3.45 | 1.79 | 26.23 |
| 65歲以上 | 100.00 | 49.73 | 3.28 | 4.07 | 1.32 | 5.83 | 0.51 | 1.96 | 1.57 | 31.72 |

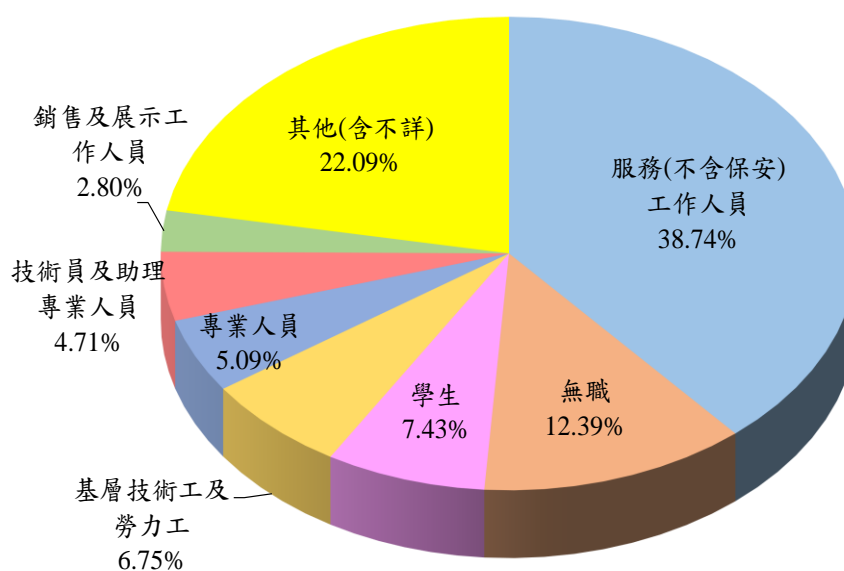
資料來源：本署刑事警察局。

圖 2 113 年 9 月至 12 月詐欺案件被害人—按教育程度別分



資料來源：本署刑事警察局

圖 3 113 年 9 月至 12 月詐欺案件被害人—按職業別分



資料來源：本署刑事警察局