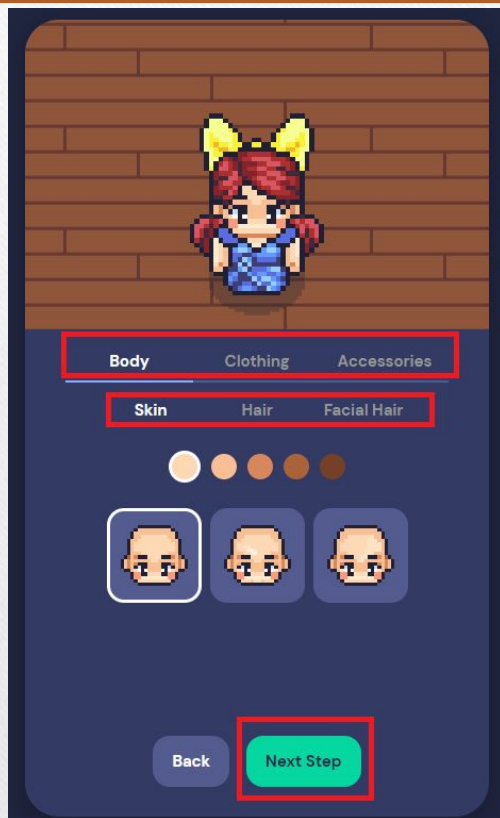


壽山 Gather town

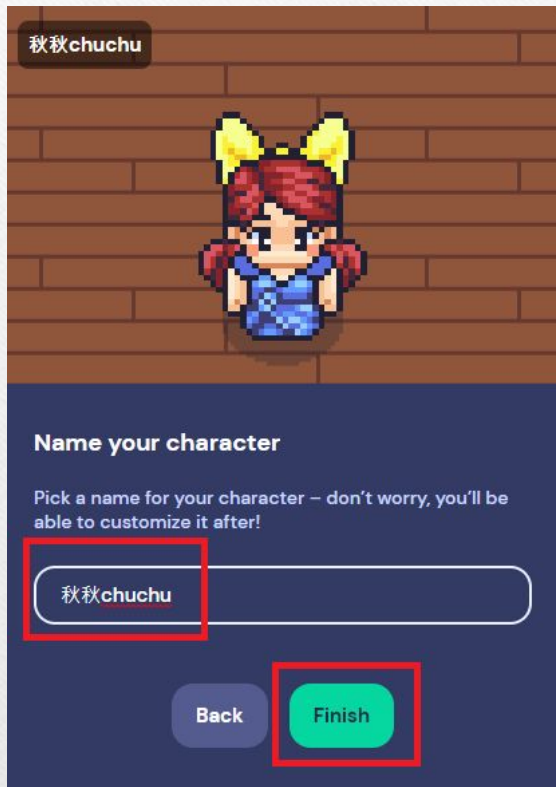
知識王

建立角色



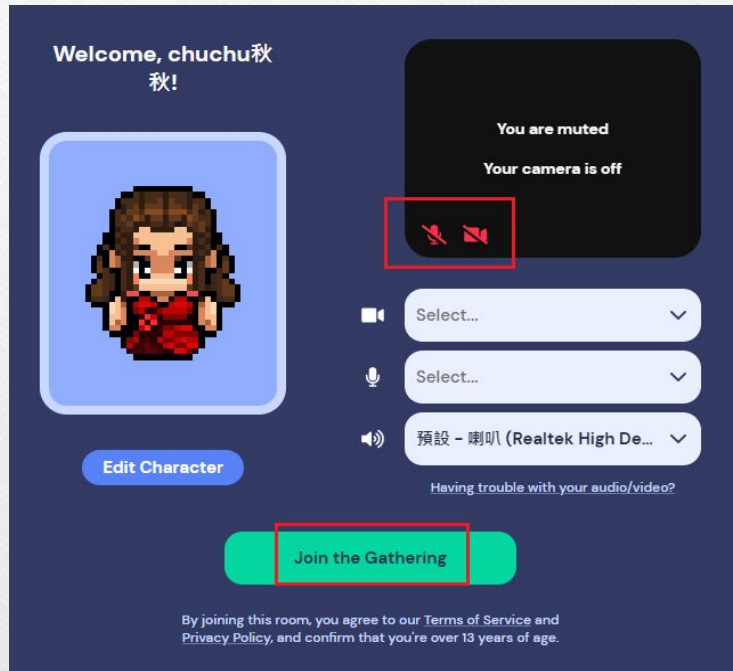
- 選擇造型
- 點選下一步 (Next Step)

建立角色



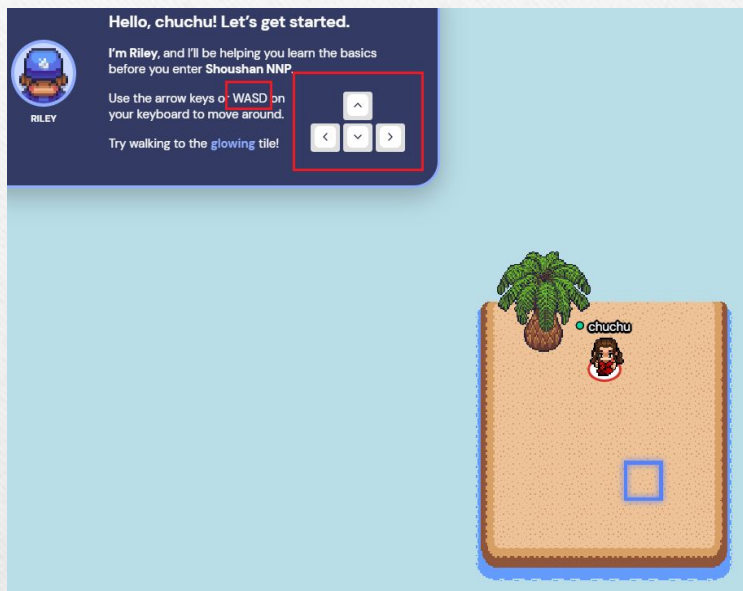
- 輸入名字(中英皆可)
- 點選完成(Finish)

測試設備



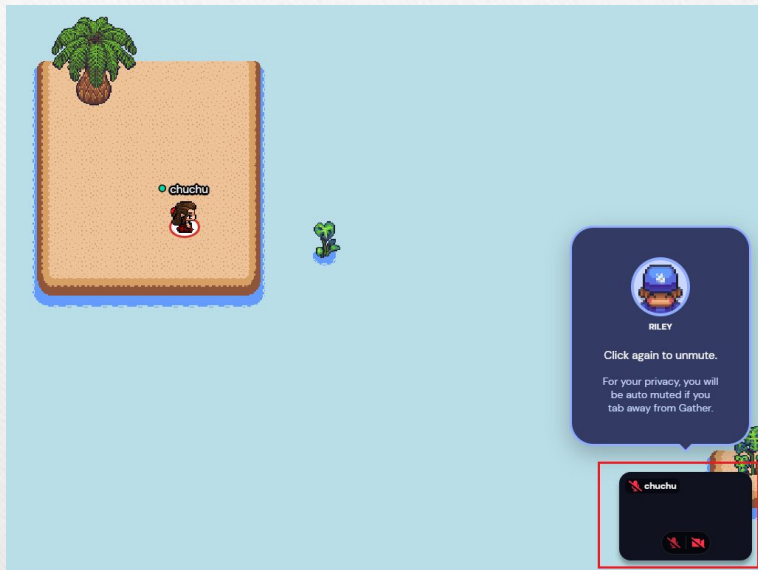
- 測試麥克風、視訊
(不建議使用手機/平板)
- 準備進入
(Join the Gathering)

新手教學-1



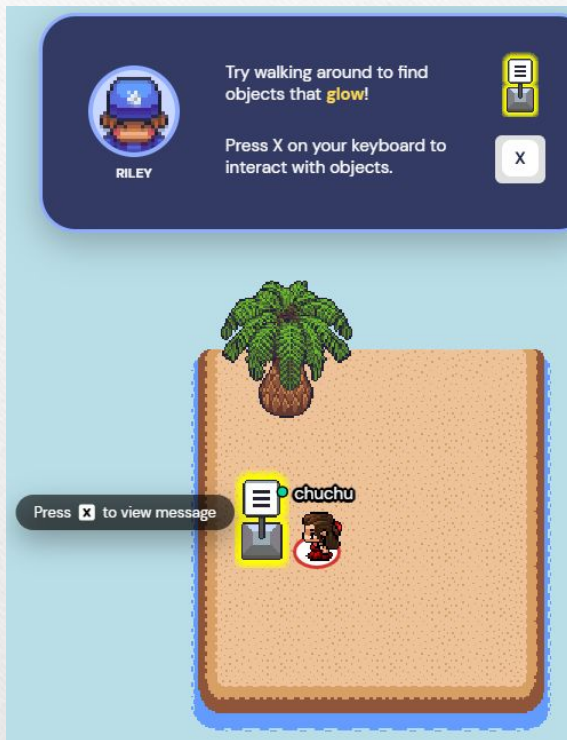
- WASD或↑↓←→可移動
- 請操作角色移動到藍色框

新手教學-2



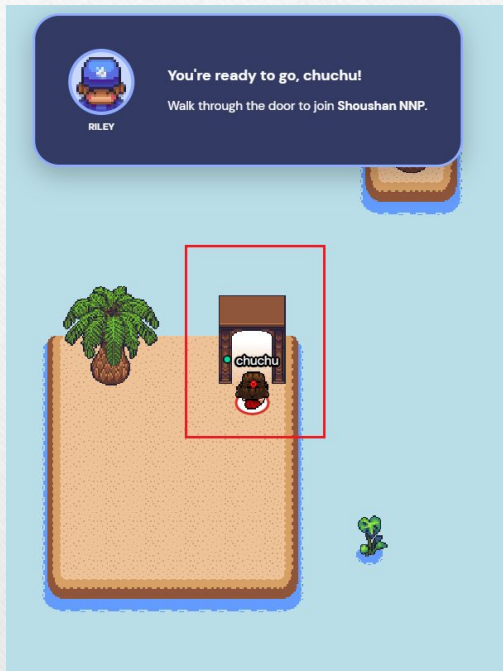
- 開啟/關閉麥克風、視訊
- 該視窗同時也是對他人所顯示的畫面

新手教學-3



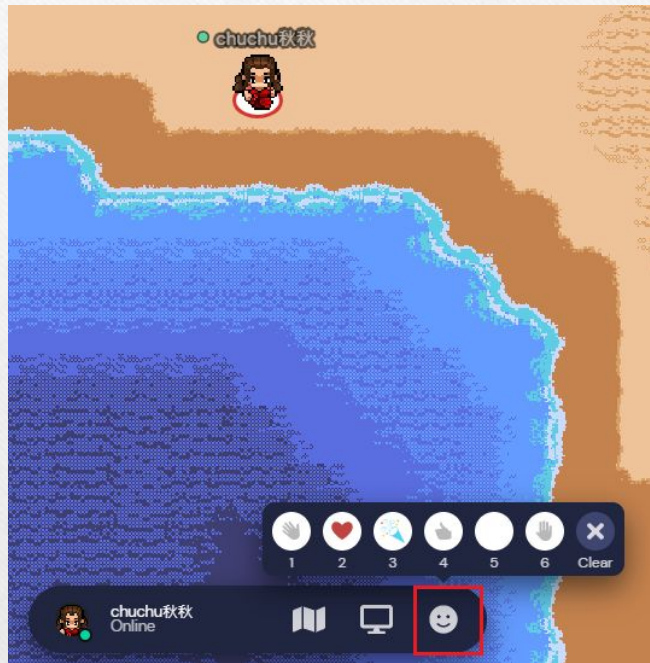
- 靠近發出黃色光的物件
- 按X:物件互動
(確保鍵盤處於英文模式)

準備入場



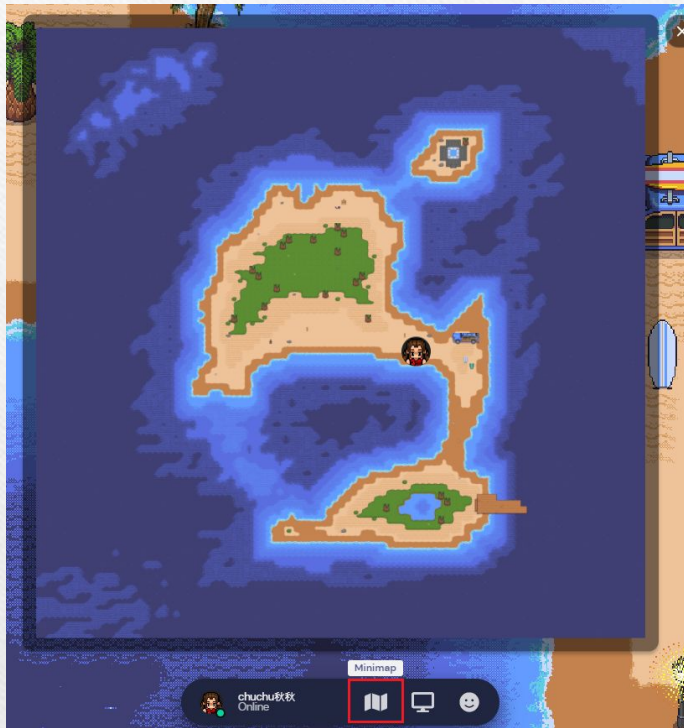
- 穿過這道門準備進入奇幻世界

畫面介紹-1



- 有六種表情符號
- 快捷鍵: 數字1-6
- 長按G: 隱藏角色
(亦可穿越物件)
- 長按Z: 愛心轉圈

畫面介紹-2



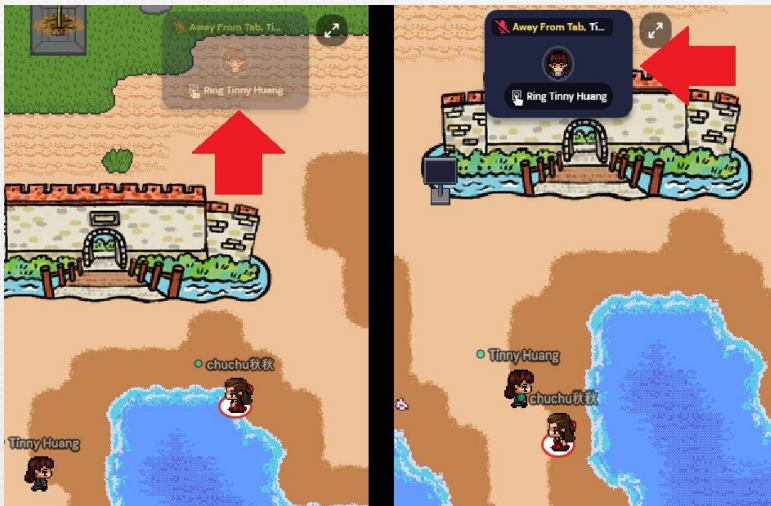
- 查看所在位置

畫面介紹-3



- 卡住無法移動時：
點選自己的角色名字
點選重生鍵 (Respawn)

對話範圍



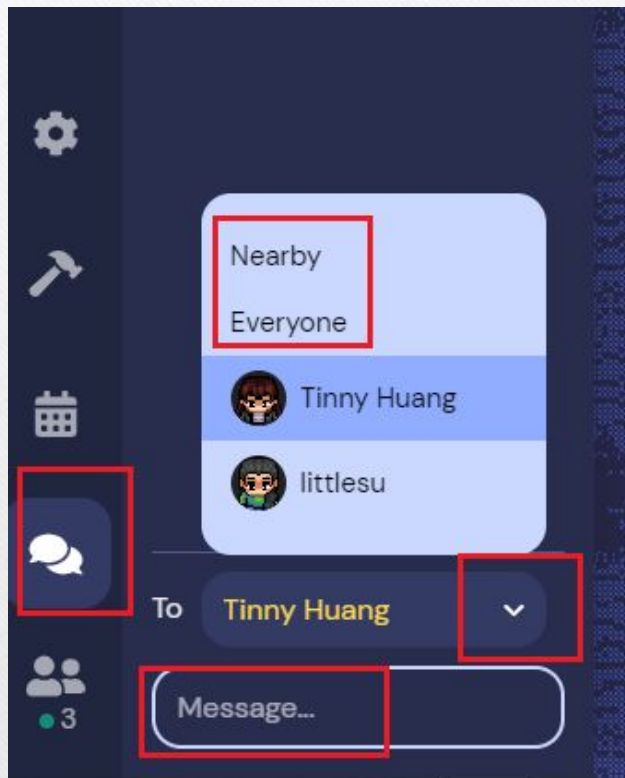
- 對話需靠近彼此
- 視訊框透明時無法對話
- 聲音會隨距離拉遠變小

私人空間



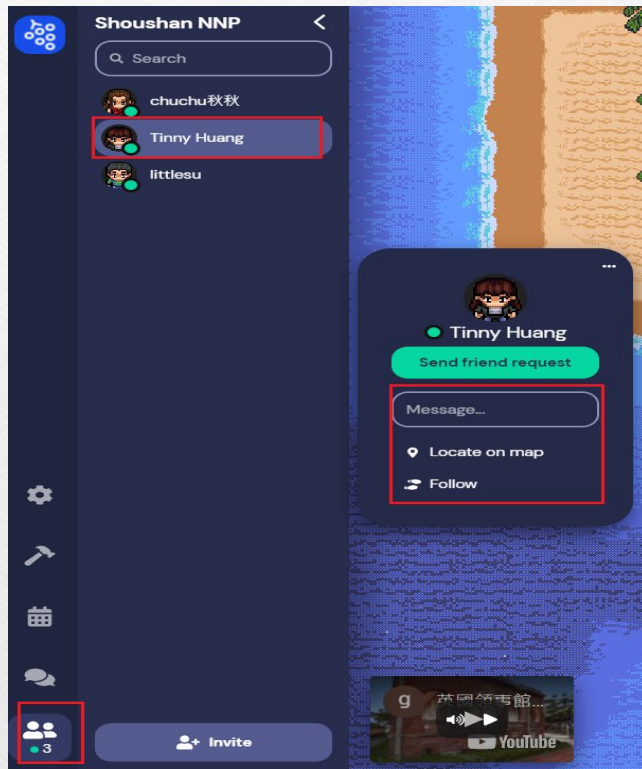
- 地圖上有些特別的空間是講悄悄話的好地方
- 通常會有桌子椅子圍成一圈且進入時會有顏色差異
- 你已進入了私人空間
(You have entered a private space)
- 只有屬於該白色框內的人能聽到彼此對話

文字聊天



- 點選對話框
- 選擇要對話的人(點選角色)
對所有人說話(Everyone)
對附近人說話(Nearby)
- 開始留言(Message)

跟隨



- 點選人物框
- 點選角色
- 選擇自動跟隨(Follow)
手動找人可點選
(Locate on map)
- 這邊也可以文字私訊
(Message)

跳島



- 傳送門
(空間與空間的連結)

探索這個世界



- 找到黃色發光體
- 勇敢地按下X
(確保鍵盤處於英文模式)