

民主進步黨
決算書表報告書
民國 110 年度

地址：台北市北平東路 30 號 10 樓

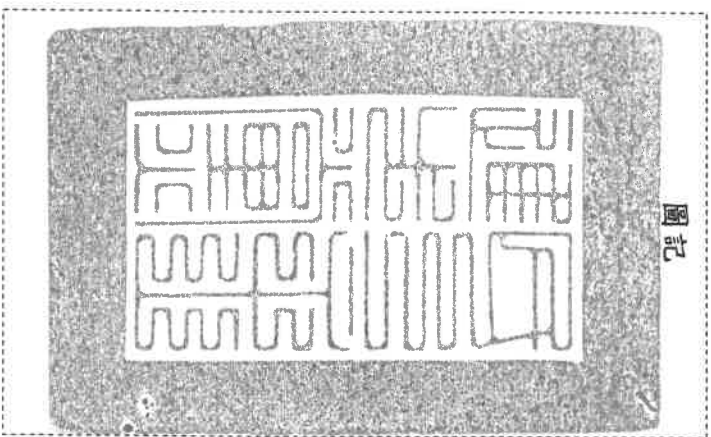
電話：(02)2392-9989

民主進步黨

決算報告書

中華民國 110 年 1 月 1 日起至 110 年 12 月 31 日止

圖記



一、本期收入： 430,434,935

二、本期支出： 564,584,420

三、本期餘絀： - 134,149,485

備註：本表所載內容係經本黨 111 年 5 月 25 日第 19 屆第 14 次中央執行委員會 通過在案。
另，提請於第 20 屆第 1 次全國黨員代表大會追認。

負責人：



(簽章)

民主進步黨
收支決算表

中華民國 110 年 1 月 1 日起至 110 年 12 月 31 日止

單位：新臺幣元

款	項	目	科	目	目	決算數	預算數	決算與預算比較數		說明
								增	減	
1			經費收入			430,434,935				
	1		黨費收入			38,070,848				
		1	常年黨費			36,331,511				
		2	其他黨費			1,739,337				
		2-1	提名公職輔選經費			980,330				
		2-2	公職提名之辦理規費			0				
		2-3	登記費收入			300,000				
		2-4	民調調查			0				
		2-5	其他			459,007				
	2		政治獻金收入			139,756,146				
		1	個人捐贈收入			106,655,694				
		2	營利事業捐贈收入			32,482,000				
		3	人民團體捐贈收入			501,500				
		4	匿名捐贈收入			96,551				
		5	利息收入			20,401				
	3		政黨補助金收入			251,404,747				
		1	政黨補助金收入			240,562,050				
		2	其他補助款收入			10,842,697				
	4		出版品、宣傳品銷售或其權利授與、讓與所得之收入			-				

民主進步黨
收支決算表

中華民國 110 年 1 月 1 日起至 110 年 12 月 31 日止

單位：新臺幣元

款	項	目	科	目	決算數	預算數	決算與預算比較數		說明
							增	加減少	
	5		其他收入		271,750				
		1	其他收入		220,037				發票中獎、貨物稅減免及 依稅法規定之帳務調整
		2	出售資產利益		51,713				
	6		利息收入		931,444				
		1	利息收入		931,444				
		2	經費支出		564,584,420				
	1		人事費		215,396,711				
		1	員工薪資		159,827,923				
		2	保險補助費		19,738,766				
		3	年終成績考核獎金		26,102,480				
		4	不休假獎金		76,879				
		5	加班值班費		2,488,149				
		6	退休金		6,498,226				
		7	其他人事費		664,288				
	2		事務費		40,784,874				
		1	文具、書報、雜誌費		798,864				
		2	印刷費		2,966,625				
		3	水電燃料費		2,506,548				
		4	旅運費		7,489,311				

民主進步黨
收支決算表

中華民國 110 年 1 月 1 日起至 110 年 12 月 31 日止

單位：新臺幣元

款	項	目	科	目	決算數	預算數	決算與預算比較數			說明
							增	加	減少	
		5	郵電費		8,315,444					
		6	大樓管理費		3,114,411					
		7	租賦費		3,558,234					
		8	修繕維護費		4,217,661					
		9	其他辦公費		7,817,776					
	3		業務費		115,142,391					
		1	會議費		1,364,225					
		2	黨務推展費		113,628,012					
		3	研究發展費		150,154					
	4		政治獻金支出		142,673,077					
		1	人事費用支出		31,183,094					
		2	業務費用支出		102,325,490					
		3	公共關係費用支出		18,000					
		4	選務費用支出		0					
		5	捐贈其推薦之公職候選人競選費用		-					
		6	雜支支出		388,493					
		7	返還捐贈支出		8,758,000					
		8	繳庫支出		-					
	5		其他支出		50,587,367					
		1	專案補助款支出		36,839,466					

民主進步黨
收支決算表

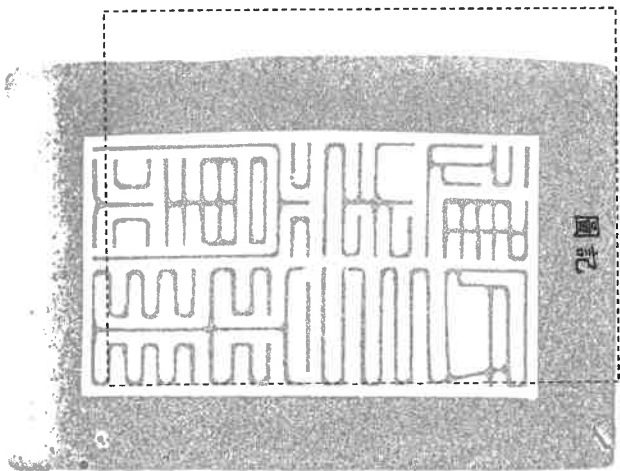
中華民國 110 年 1 月 1 日起至 110 年 12 月 31 日止 單位：新臺幣元

款	項	目	科	目	決算數	預算數	決算與預算比較數		說明
							增	減	
		2	選舉專案費支出		279,879				
		3	雜項支出		3,461,049				
		4	利息支出		26,211				
		5	折舊費用		4,801,832				
		6	其他費用		5,173,358				
		7	出售及報廢資產損失		5,572				
3			稅前餘絀		(134,149,485)				
4			所得稅費用		-				
5			稅後餘絀		(134,149,485)				

製表人：  (簽章) 負責人： (簽章)

會計師：  (簽章)

備註：本表所載內容係經本黨 111 年 5 月 25 日第 19 屆第 14 次中央執行委員會 通過在案。
另，提請於第 20 屆第 1 次全國黨員代表大會追認。
申報日期：111 年 5 月 30 日



民主進步黨
資產負債表
中華民國110年12月31日

單位：新臺幣元

資產			負債及餘絀		
款項	科目名稱	金額	款項	科目名稱	金額
1	流動資產	451,495,218			
1	庫存現金	2,101,193	1	流動負債	122,941,482
2	銀行存款	431,716,235	1	短期借款	7,287,925
3	應收票據	213,798	2	應付票據	8,113,563
4	應收帳款		3	應付帳款	-
5	其他應收款	841,334	4	其他應付款	107,009,677
6	預付款項	2,208,075	5	預收款項	-
7	其他流動資產	14,414,583	6	一年內到期之負債	206,623
			7	其他流動負債	323,694
2	固定資產：	157,978,786	2	長期負債：	833,349
1	土地	114,580,079	1	長期借款	833,349
2	房屋	53,028,880			
2-甲	累計折舊-房屋	(24,991,338)			
5	運輸設備	11,718,000	3	其他負債：	-
5-甲	累計折舊-運輸設備	(9,731,191)			
6	雜項設備	29,235,208			
6-甲	累計折舊-雜項設備	(15,860,852)			
				負債總額	123,774,831

民主進步黨
資產負債表
中華民國 110 年 12 月 31 日

單位：新臺幣元

資 產			負 債 及 餘 絀					
科 目	名 稱	金 額	科 目		金 額			
			款 項	名 稱				
3	其他資產：	18,354,616	餘 絀					
	1 存出保證金	14,479,016					1 累計餘絀	638,203,274
	2 未攤銷費用	3,875,600					2 本期餘絀	(134,149,485)
資產合計		627,828,620	餘絀總額		504,053,789			
			負債及餘絀合計		627,828,620			

製表人：



(簽章)

負責人：



(簽章)

會計師：




(簽章)

備註：本表所載內容係經本黨 111 年 5 月 25 日第 19 屆第 14 次中央執行委員會通過在案。

另，提請於第 20 屆第 1 次全國黨員代表大會追認。

申報日期：111 年 5 月 30 日

圖記



民主進步黨
財產目錄

中華民國110年12月31日

單位：新臺幣元

財產分類	財產名稱	所在地址	數量	單位	取得時間			價格		改良或修理	預留殘值	取得原價減預留殘值		耐用或折攤			取得前已使用年數	折舊或攤折額		未折減餘額	備註
					年	月	日	取得原價	減預留殘值			原表	新表	換算	本期提列數	截至本期累計數					
土地		中央黨部	1	筆	89	7	10	5,678,807			5,678,807								5,678,807		
土地		宜蘭縣	1	筆	82	4	1	9,379,002			9,379,002								9,379,002		
土地		新北市	2	筆				6,621,458			6,621,458								6,621,458		
土地		台北市	1	筆	83	12	14	11,726,709			11,726,709								11,726,709		
土地		桃園市	1	筆	88	8	17	1,478,837			1,478,837								1,478,837		
土地		苗栗縣	1	筆	96	3	1	1,786,000			1,786,000								1,786,000		
土地		彰化縣	1	筆	83	3	19	2,547,436			2,547,436								2,547,436		
土地		嘉義縣	1	筆	95	11	28	3,000,000			3,000,000								3,000,000		
土地		台南市	1	筆	84	11		6,791,721			6,791,721								6,791,721		
土地		台南市	1	筆	89	12		2,314,849			2,314,849								2,314,849		
土地		台南市	1	筆	82	12	10	18,136,231			18,136,231								18,136,231		
土地		台南市	1	筆	86	10	13	2,178,303			2,178,303								2,178,303		
土地		高雄市	1	筆	67	2	2	5,252,977			5,252,977								5,252,977		
土地		高雄市	1	筆	85	10	15	11,364,379			11,364,379								11,364,379		
土地		高雄市	1	筆	83	7	15	5,690,665			5,690,665								5,690,665		

民主進步黨
財產目錄

中華民國 110 年 12 月 31 日

第 2 頁，共 11 頁

單位：新臺幣元

財產分類	財產名稱	所在地址	數量	單位	取得時間			價格		改良或 修理	預留殘值	取得原價減預 留殘值	耐用或折攤			取得前 已使用 年數	折舊或攤折額		未折減餘額	備註	
					年	月	日	取得原價	改良或 修理				原表	新表	換算		本期提列數	截至本期累 計數			
土地		屏東縣	1	筆	78	4	30	10,397,052			10,397,052							10,397,052			
土地		屏東縣	1	筆	93	12	30	1,183,926			1,183,926							1,183,926			
土地		花蓮縣	1	筆	105	11	1	5,187,339			5,187,339							5,187,339			
土地		台東縣	1	筆	78	2	16	1,540,420			1,540,420							1,540,420			
土地		南投縣	1	筆	86	4	14	1,324,072			1,324,072							1,324,072			
土地		澎湖縣	1	筆	89	8	9	999,896			999,896							999,896			
房屋		中央黨部	1	棟	89	7	10	671,193			665,866	20	5					5,328	647,222	23,971	
房屋		宜蘭縣	1	棟	82	4	1	1,620,998			1,589,214	50						31,784	913,790	707,208	
房屋		新北市	1	棟	87	5	21	3,390,338			3,323,861	50						66,477	1,573,289	1,817,049	
房屋		新北市	1	棟	86	5	19	2,928,204			2,870,788	50						57,416	1,416,261	1,511,943	
房屋		台北市	1	棟	83	12	14	2,073,291			2,032,638	50						40,653	1,101,019	972,272	
房屋		桃園市	1	棟	88	8	17	3,216,522			3,153,453	50						63,069	1,413,797	1,802,725	
房屋		苗栗縣	1	棟	96	3	1	3,364,000			3,298,039	50						65,961	972,925	2,391,075	
房屋		彰化縣	1	棟	83	3	19	3,895,364			3,818,984	50						76,380	2,125,910	1,769,454	
房屋		嘉義縣	1	棟	95	11	28	6,000,000			5,882,353	50						117,647	1,784,313	4,215,687	

民主進步黨
財產目錄

中華民國 110 年 12 月 31 日

第 3 頁，共 11 頁

單位：新臺幣元

財產分類	財產名稱	所在地址	數量	單位	取得時間			價格		預留殘值	取得原價減預留殘值	耐用或折攤			取得前已使用年數	折舊或攤折額		未折減餘額	備註
					年	月	日	取得原價	改良或修理			原表年數	新表年數	換算		本期提列數	截至本期累計數		
房屋		台南市	1	棟	84	11		2,908,279		57,025	2,851,254	50				57,025	1,492,154	1,416,125	
房屋		台南市	1	棟	89	12		785,151		15,395	769,756	50				15,395	324,578	460,573	
房屋		台南市	1	棟	82	12	10	2,863,769		56,152	2,807,617	50				56,152	1,576,935	1,286,834	
房屋		台南市	1	棟	86	10	13	821,697		16,112	805,585	50				16,112	390,716	430,981	
房屋		高雄市	1	棟	67	2	2	747,024		14,648	732,376	50				14,648	643,291	103,733	
房屋		高雄市	1	棟	85	10	15	8,635,620		169,326	8,466,294	50				169,326	4,275,482	4,360,138	
房屋		高雄市	1	棟	83	7	15	1,909,335		37,438	1,871,897	50				37,438	1,029,545	879,790	
房屋		屏東縣	1	棟	78	4	30	1,102,948		21,626	1,081,322	50				21,626	708,251	394,697	
房屋		屏東縣	1	棟	93	12	30	160,074		3,139	156,935	50				3,139	53,625	106,449	
房屋		花蓮縣	1	棟	105	11	1	812,661		28,023	784,638	28				28,023	144,786	667,875	
房屋		台東縣	1	棟	78	2	16	459,580		9,011	450,569	50				9,011	296,612	162,968	
房屋		南投縣	1	棟	86	4	14	2,275,928		44,626	2,231,302	50				44,626	1,104,494	1,171,434	
房屋		澎湖縣	1	棟	89	8	9	2,386,904		46,802	2,340,102	50				46,802	1,002,343	1,384,561	
運輸設備	政治獻金-非金錢捐贈	雲林縣	1	輛	103	8	17	280,000		-	280,000	5				-	280,000	-	
運輸設備	政治獻金-非金錢捐贈	雲林縣	1	輛	103	9	19	280,000		-	280,000	5				-	280,000	-	

民主進步黨 財產目錄

中華民國 110 年 12 月 31 日

單位：新臺幣元

財產分類	財產名稱	所在地址	數量	單位	取得時間			價格		預留殘值	取得原價減預留殘值	耐用或折攤			取得前已使用年數	折舊或攤折額		未折減餘額	備註
					年	月	日	取得原價	改良或修理			原表年數	新表年數	換算		本期提列數	截至本期累計數		
運輸設備	公務車	桃園市	1	輛		7	31	790,000		2,743	787,257	5	2	1		-	787,257	2,743	
運輸設備	公務車	新竹縣	1	輛	106	5	10	253,000		42,166	210,834	5				42,167	196,779	56,221	
運輸設備	公務車	苗栗縣	1	輛	108	2	27	189,000		31,500	157,500	5				31,500	91,875	97,125	
運輸設備	貨車	嘉義市	1	輛	97	2	20	160,000	改良	625	159,375		3	1		-	159,375	625	
運輸設備	公務車	嘉義市	1	輛	107	2	13	665,000		110,835	554,165	5				110,833	434,096	230,904	
運輸設備	公務車	台南市	1	輛	95	4	28	876,000		3,042	872,958	5	2	1		-	872,958	3,042	
運輸設備	公務車	台南市	1	輛	106	1	12	922,000		153,665	768,335	5				153,667	768,335	153,665	
運輸設備	公務車	台南市	1	輛	109	7	10	160,000		26,670	133,330	5				26,666	39,999	120,001	
運輸設備	機車	台南市	1	輛	88	9	28	30,000		5,000	25,000	5				-	25,000	5,000	
運輸設備	公務車	高雄市	1	輛	95	8	28	800,000		2,778	797,222	5	2	1		-	797,222	2,778	
運輸設備	公務車	高雄市	1	輛	101	6	28	1,499,000		10,410	1,488,590	5	2	1		14,747	1,484,253	14,747	
運輸設備	公務車	高雄市	1	輛	103	8	22	600,000		16,667	583,333	5	2	1		26,389	573,611	26,389	
運輸設備	公務車	屏東縣	1	輛	106	10	23	500,000		83,335	416,665	5				83,333	361,110	138,890	
運輸設備	公務車	屏東縣	1	輛	108	1	17	960,000		160,000	800,000	5				160,000	480,000	480,000	
運輸設備	公務車	花蓮縣	1	輛	93	7	26	500,000		651	499,349	5		1		-	499,349	651	

民主進步黨 財產目錄

中華民國 110 年 12 月 31 日

單位：新臺幣元

財產分類	財產名稱	所在地址	數量	單位	取得時間			價格		預留殘值	取得原價減預留殘值	耐用或折攤年數			取得前已使用年數	折舊或攤折額		未折減餘額	備註
					年	月	日	取得原價	改良或修理			原表	新表	換算		本期提列數	截至本期累計數		
運輸設備	公務車	台中市	1	輛	88	5	24	750,000		125,000	625,000	5				-	750,000	-	
運輸設備	公務車	台中市	1	輛	104	8	4	66,000		7,336	58,664	8				7,333	47,665	18,335	
運輸設備	公務車	南投縣	1	輛	107	8	10	300,000		50,000	250,000	5				50,000	170,833	129,167	
運輸設備	小貨車	雲林縣	1	輛	103	8	8	180,000		5,000	175,000	5	2			7,916	172,083	7,917	
運輸設備	宣傳車	金門縣	1	輛	102	12	6	250,000		6,942	243,058	5	3	1		6,366	243,058	6,942	
運輸設備	公務車	金門縣	1	輛	109	3	27	708,000		118,000	590,000	5				118,000	216,333	491,667	
事物及雜項設備	空調系統	中央黨部	1	台	98	8	22	63,332		2,785	60,547	5	2	1		-	60,547	2,785	
事物及雜項設備	飾品	中央黨部	1	套	99	11	17	250,000		-	250,000	5				-	250,000	-	
事物及雜項設備	通訊設備	中央黨部	1	台	101	5	8	535,710		7,440	528,270	5	2	1		8,180	528,270	7,440	
事物及雜項設備	空調系統	中央黨部	1	台	101	6	14	97,000		5,389	91,611	5	2			-	91,611	5,389	
事物及雜項設備	個人電腦	中央黨部	20	台	101	11	6	240,000		3,333	236,667	5	2	1		2,778	236,667	3,333	
事物及雜項設備	空調系統	中央黨部	2	台	101	11	4	300,000		8,333	291,667	5	2	1		-	291,667	8,333	
事物及雜項設備	收、擴音設備	中央黨部	1	式	102	11	18	345,975		9,610	336,365	5	2	1		8,009	336,365	9,610	
事物及雜項設備	個人電腦	中央黨部	20	台	102	11	18	288,000		8,000	280,000	5	2	1		6,667	280,000	8,000	
事物及雜項設備	空調系統	中央黨部	1	式	103	10	31	150,000		8,334	141,666	5	2			6,250	141,666	8,334	

民主進步黨 財產目錄

中華民國 110 年 12 月 31 日

第 6 頁，共 11 頁

單位：新臺幣元

財產分類	財產名稱	所在地址	數量	單位	取得時間			價格		預留殘值	取得原價減預留殘值	耐用或折攤			取得前已使用年數	折舊或攤折額		未折減餘額	備註
					年	月	日	取得原價	改良或修理			原表年數	新表年數	換算		本期提列數	截至本期累計數		
事物及雜項設備	網路設備	中央黨部	1	式	103	12	23	468,000		13,000	455,000	5	2	1		24,917	443,083	24,917	
事物及雜項設備	伺服器	中央黨部	2	台	103	12	31	575,400		15,984	559,416	5	2	1		30,635	544,765	30,635	
事物及雜項設備	印表機	中央黨部	1	台	104	2	24	182,490		10,139	172,351	5	2			10,140	171,509	10,981	
事物及雜項設備	伺服器	中央黨部	1	式	104	4	1	192,200		10,679	181,521	5	2			10,680	178,854	13,346	
事物及雜項設備	個人電腦	中央黨部	30	台	104	12	3	429,000		23,834	405,166	5	2			23,760	383,246	45,754	
事物及雜項設備	伺服器	中央黨部	1	台	104	3	9	139,192		7,733	131,459	5	2			7,728	130,167	9,025	
事物及雜項設備	網路設備	中央黨部	2	式	104	5	22	505,722		28,095	477,627	5	2			28,104	468,269	37,453	
事物及雜項設備	伺服器	中央黨部	2	台	104	5	26	545,160		30,286	514,874	5	2			30,288	504,779	40,381	
事物及雜項設備	伺服器	中央黨部	3	台	104	5	26	510,300		28,350	481,950	5	2			28,368	472,518	37,782	
事物及雜項設備	電腦周邊設備	中央黨部	1	式	104	5	28	900,000		50,000	850,000	5	2			50,004	833,337	66,663	
事物及雜項設備	拍攝設備	中央黨部	1	式	104	5	26	183,098		10,172	172,926	5	2			10,176	169,538	13,560	
事物及雜項設備	網路設備	中央黨部	1	式	104	12	3	900,000		50,000	850,000	5	2			50,004	804,171	95,829	
事物及雜項設備	電腦周邊設備	中央黨部	1	式	104	5	5	341,607		18,978	322,629	5	2			18,984	316,311	25,296	
事物及雜項設備	會議桌	中央黨部	13	張	105	12	15	146,055		8,113	137,942	5	2			22,990	122,391	23,664	
事物及雜項設備	網路設備	中央黨部	1	台	105	9	9	271,760		15,098	256,662	5	2			35,227	231,497	40,263	

民主進步黨 財產目錄

中華民國 110 年 12 月 31 日

單位：新臺幣元

財產分類	財產名稱	所在地址	數量	單位	取得時間			價格		預留殘值	取得原價減預留殘值	耐用或折攤			取得前已使用年數	折舊或攤折額		未折減餘額	備註
					年	月	日	取得原價	改良或修理			原表	新表	換算		本期提列數	截至本期累計數		
事物及雜項設備	網路設備	中央黨部	4	台	105	9	9	471,240		26,180	445,060	5	2		61,080	401,420	69,820		
事物及雜項設備	伺服器	中央黨部	1	組	105	12	8	330,000		18,333	311,667	5	2		51,945	276,528	53,472		
事物及雜項設備	伺服器	中央黨部	1	式	105	9	9	466,410		25,912	440,498	5	2		60,459	397,311	69,099		
事物及雜項設備	伺服器	中央黨部	1	式	105	12	8	119,700		6,650	113,050	5	2		18,841	100,304	19,396		
事物及雜項設備	個人電腦	中央黨部	24	台	105	12	30	422,496		23,472	399,024	5	2		66,516	354,048	68,448		
事物及雜項設備	電腦周邊設備	中央黨部	1	式	106	8	7	138,810		23,135	115,675	5	5		23,136	102,181	36,629		
事物及雜項設備	電腦周邊設備	中央黨部	1	式	106	12	11	187,950		31,325	156,625	5	5		31,320	127,905	60,045		
事物及雜項設備	個人電腦	中央黨部	50	台	106	4	24	780,000		130,000	650,000	5	5		130,200	617,700	162,300		
事物及雜項設備	網路設備	中央黨部	6	台	106	9	28	680,000		113,335	566,665	5	5		113,328	491,105	188,895		
事物及雜項設備	伺服器	中央黨部	1	式	106	12	4	249,020		41,505	207,515	5	5		41,508	169,476	79,544		
事物及雜項設備	伺服器	中央黨部	1	台	106	9	30	246,000		41,000	205,000	5	5		41,004	177,671	68,329		
事物及雜項設備	伺服器	中央黨部	1	式	107	10	18	718,000		119,665	598,335	5	5		119,664	388,915	329,085		
事物及雜項設備	伺服器	中央黨部	1	式	107	10	18	199,500		33,250	166,250	5	5		33,252	108,065	91,435		
事物及雜項設備	伺服器	中央黨部	2	台	107	3	8	672,000		112,000	560,000	5	5		112,008	429,341	242,659		
事物及雜項設備	伺服器	中央黨部	1	台	107	7	26	310,000		51,665	258,335	5	5		51,672	180,840	129,160		

民主進步黨
財產目錄

中華民國 110 年 12 月 31 日

單位：新臺幣元

財產分類	財產名稱	所在地址	數量	單位	取得時間			價格		預留殘值	取得原價減預留殘值	耐用或折攤			取得前已使用年數	折舊或攤折額		未折減餘額	備註
					年	月	日	取得原價	改良或修理			原表	新表	換算		本期提列數	截至本期累計數		
事物及雜項設備	網路設備	中央黨部	6	台	107	11	6	504,000		84,000	420,000	5			84,024	266,024	237,976		
事物及雜項設備	空調系統	中央黨部	1	台	107	6	9	198,450		33,075	165,375	5			33,072	118,516	79,934		
事物及雜項設備	空調系統	中央黨部	2	台	107	7	9	444,465		74,078	370,387	5			74,088	259,283	185,182		
事物及雜項設備	拍攝設備	中央黨部	2	套	108	8	6	233,000		38,835	194,165	5			38,832	93,846	139,154		
事物及雜項設備	網路設備	中央黨部	1	台	108	12	12	172,200		28,700	143,500	5			28,704	59,796	112,404		
事物及雜項設備	伺服器	中央黨部	2	台	108	3	25	735,000		122,500	612,500	5			122,496	347,079	387,921		
事物及雜項設備	伺服器	中央黨部	1	台	108	7	10	450,000		75,000	375,000	5			75,000	187,500	262,500		
事物及雜項設備	伺服器	中央黨部	1	台	108	7	10	245,000		40,835	204,165	5			40,836	102,086	142,914		
事物及雜項設備	筆記型電腦	中央黨部	6	台	108	11	13	247,200		41,200	206,000	5			41,184	89,251	157,949		
事物及雜項設備	個人電腦	中央黨部	25	台	108	11	14	415,000		69,165	345,835	5			69,300	149,995	265,005		
事物及雜項設備	網路設備	中央黨部	1	式	108	12	31	409,500		68,250	341,250	5			68,256	142,194	267,306		
事物及雜項設備	網路設備	中央黨部	2	台	109	5	28	80,409		13,402	67,007	5			13,392	22,327	58,082		
事物及雜項設備	伺服器	中央黨部	3	台	109	8	20	866,250		144,375	721,875	5			144,360	204,516	661,734		
事物及雜項設備	個人電腦	中央黨部	25	台	109	11	14	442,500		73,750	368,750	5			73,800	79,946	362,554		
事物及雜項設備	伺服器	中央黨部	1	式	109	12	30	376,530		62,755	313,775	5			62,760	67,990	308,540		

民主進步黨
財產目錄

中華民國 110 年 12 月 31 日

單位：新臺幣元

財產分類	財產名稱	所在地址	數量	單位	取得時間			價格		預留殘值	取得原價減預留殘值	耐用或折攤			取得前已使用年數	折舊或攤折額		未折減餘額	備註
					年	月	日	取得原價	改良或修理			原表	新表	換算		本期提列數	截至本期累計數		
事物及雜項設備	筆記型電腦	中央黨部	5	台	109	12	11	182,500		30,416	152,084	5				30,420	32,955	149,545	
事物及雜項設備	Mac設備	中央黨部	1	台	109	12	31	99,200		16,535	82,665	5				16,536	17,914	81,286	
事物及雜項設備	Mac設備	中央黨部	2	台	109	12	24	164,400		27,400	137,000	5				27,408	29,691	134,709	
事物及雜項設備	儲存設備	中央黨部	1	台	110	10	19	1,800,000		300,000	1,500,000	5				75,000	75,000	1,725,000	
事物及雜項設備	電腦周邊設備	中央黨部	1	式	110	6	8	118,100		19,683	98,417	5				11,480	11,480	106,620	
事物及雜項設備	筆記型電腦	中央黨部	6	台	110	6	22	200,000		33,336	166,664	5				19,446	19,446	180,554	
事物及雜項設備	會議設備	中央黨部	1	台	110	10	19	84,000		14,000	70,000	5				3,501	3,501	80,499	
事物及雜項設備	網路設備	中央黨部	1	台	110	12	15	380,000		63,333	316,667	5				5,278	5,278	374,722	
事物及雜項設備	網路設備	中央黨部	1	台	110	12	15	200,000		33,333	166,667	5				2,778	2,778	197,222	
事物及雜項設備	伺服器	中央黨部	3	台	110	12	24	1,165,500		194,250	971,250	5				16,188	16,188	1,149,312	
事物及雜項設備	電腦周邊設備	中央黨部	1	式	110	12	3	650,000		108,333	541,667	5				9,028	9,028	640,972	
事物及雜項設備	空調系統	中央黨部	1	台	110	11	30	102,375		17,063	85,312	5				2,844	2,844	99,531	
事物及雜項設備	儲存設備	中央黨部	1	台	110	12	29	381,150		63,525	317,625	5				5,294	5,294	375,856	
事物及雜項設備	儲存設備	中央黨部	1	式	110	12	29	427,350		71,225	356,125	5				5,935	5,935	421,415	
事物及雜項設備	空調系統	基隆市	1	式	107	7	10	186,940		31,155	155,785	5				31,156	109,047	77,893	

民主進步黨
財產目錄

中華民國 110 年 12 月 31 日

單位：新臺幣元

財產分類	財產名稱	所在地址	數量	單位	取得時間			價格		預留殘值	取得原價減預留殘值	耐用或折攤			折舊或攤折額		未折減餘額	備註
					年	月	日	取得原價	改良或修理			原表	新表	換算	取得前已使用年數	本期提列數		
事物及雜項設備	冷氣	桃園市	5	台	110	11	11	340,198		56,700	283,498	5			9,450	9,450	330,748	
事物及雜項設備	冷氣	嘉義縣	2	台	110	6	22	91,000		15,169	75,831	5			8,847	8,847	82,153	
事物及雜項設備	影印機	台南市	2	台	104	6	30	210,000		11,668	198,332	5	2		11,666	192,499	17,501	
事物及雜項設備	點歌機	台南市	1	台	109	9	16	98,300		16,385	81,915	5			16,383	21,844	76,456	
事物及雜項設備	電腦硬體	高雄市	8	組	107	2	13	218,800		36,465	182,335	5			36,467	142,829	75,971	
事物及雜項設備	鐵件造型及展示架	高雄市	1	式	110	2	18	218,000		36,335	181,665	5			33,306	33,306	184,694	
事物及雜項設備	桌椅組	高雄市	3	套	110	2	18	150,000		25,000	125,000	5			22,917	22,917	127,083	
事物及雜項設備	電器設備	高雄市	1	批	110	2	18	270,000		45,000	225,000	5			41,250	41,250	228,750	
事物及雜項設備	空調系統	高雄市	1	式	110	2	18	250,000		41,666	208,334	5			38,195	38,195	211,805	
事物及雜項設備	空調系統	高雄市	1	式	110	2	18	250,000		41,666	208,334	5			38,195	38,195	211,805	
事物及雜項設備	空調系統	花蓮縣	2	台	99	8	6	98,600		4,108	94,492	5			-	94,492	4,108	
事物及雜項設備	彩色複印機	台東縣	1	台	109	5	29	142,200		23,700	118,500	5			23,700	39,500	102,700	
事物及雜項設備	政治獻金-非金錢捐贈	台東縣	3	台	105	11	25	200,000		-	200,000	5			33,350	200,000	-	
事物及雜項設備	政治獻金-非金錢捐贈	台東縣	1	台	105	11	25	20,000		-	20,000	6			3,324	17,174	2,826	
事物及雜項設備	辦公家具	雲林縣	1	式	106	12	9	85,370		14,230	71,140	5			14,228	58,098	27,272	

民主進步黨
財產目錄

中華民國 110 年 12 月 31 日

單位：新臺幣元

財產分類	財產名稱	所在地址	數量	單位	取得時間			價格		預留殘值	取得原價減預留殘值	耐用或折攤			取得前已使用年數	折舊或攤折額		未折減餘額	備註
					年	月	日	取得原價	改良或修理			原表年數	新表年數	換算		本期提列數	截至本期累計數		
財物及雜項設備	電腦硬體	雲林縣	4	台	107	3	21	80,594		13,434	67,160	5				13,432	51,490	29,104	
合計								208,562,167								4,829,883	50,583,381	157,978,786	

製表人：



(簽章)

負責人：



(簽章)

會計師：



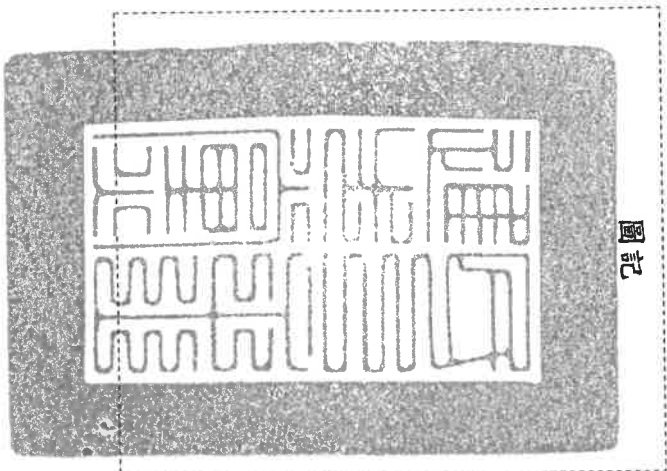
(簽章)

備註：本表所載內容係經本黨 111 年 5 月 25 日第 19 屆第 14 次中央執行委員會通過在案。

另，提請於第 20 屆第 1 次全國黨員代表大會追認。

申報日期：111 年 5 月 30 日

圖記



民主進步黨

財務報表

民國110年度

(內附會計師查核報告)

法人地址：臺北市中正區北平東路30號8-10樓

電話：(02) 2392-9989

會計師查核報告

民主進步黨 公鑒：

查核意見

民主進步黨民國110及109年12月31日之資產負債表，暨民國110年及109年1月1日至12月31日之收支決算表、基金及餘絀變動表、現金流量表，以及財務報表附註（包括重大會計政策彙總），業經本會計師查核竣事。

依本會計師之意見，上開財務報表在所有重大方面係依照商業會計法中與財務報表編製有關之規定、商業會計處理準則編製，足以允當表達民主進步黨民國110年及109年12月31日之財務狀況，暨民國110年及109年1月1日至12月31日之財務績效及現金流量。

查核意見之基礎

本會計師係依照會計師查核簽證財務報表規則及一般公認審計準則執行查核工作。本會計師於該等準則下之責任將於會計師查核財務報表之責任段進一步說明。本會計師所隸屬事務所受獨立性規範之人員已依會計師職業道德規範，與民主進步黨保持超然獨立，並履行該規範之其他責任。本會計師相信已取得足夠及適切之查核證據，以作為表示查核意見之基礎。

管理階層對財務報表之責任

管理階層之責任係依照商業會計法中與財務報表編製有關之規定、商業會計處理準則編製允當表達之財務報表，且維持與財務報表編製有關之必要內部控制，以確保財務報表未存有導因於舞弊或錯誤之重大不實表達。

於編製財務報表時，管理階層之責任亦包括評估民主進步黨繼續經營之能力、相關事項之揭露，以及繼續經營會計基礎之採用，除非管理階層意圖清算民主進步黨或停止營業，或除清算或停業外別無實際可行之其他方案。

會計師查核財務報表之責任

本會計師查核財務報表之目的，係對財務報表整體是否存有導因於舞弊或錯誤之重大不實表達取得合理確信，並出具查核報告。合理確信係高度確信，惟依照一般公認審計準則執行之查核工作無法保證必能偵出財務報表存有之重大不實表達。不實表達可能導因於舞弊或錯誤。如不實表達之個別金額或彙總數可合理預期將影響財務報表使用者所作之經濟決策，則被認為具重大性。

本會計師依照一般公認審計準則查核時，運用專業判斷並保持專業上懷疑。本會計師亦執行下列工作：

1. 辨認並評估財務報表導因於舞弊或錯誤之重大不實表達風險；對所評估之風險設計及執行適當之因應對策；並取得足夠及適切之查核證據以作為查核意見之基礎。因舞弊可能涉及共謀、偽造、故意遺漏、不實聲明或踰越內部控制，故未偵出導因於舞弊之重大不實表達之風險高於導因於錯誤者。
2. 對與查核攸關之內部控制取得必要之瞭解，以設計當時情況下適當之查核程序，惟其目的非對民主進步黨內部控制之有效性表示意見。
3. 評估管理階層所採用會計政策之適當性，及其所作會計估計與相關揭露之合理性。
4. 依據所取得之查核證據，對管理階層採用繼續經營會計基礎之適當性，以及使民主進步黨繼續經營之能力可能產生重大疑慮之事件或情況是否存在重大不確定性，作出結論。本會計師若認為該等事件或情況存在重大不確定性，則須於查核報告中提醒財務報表使用者注意財務報表之相關揭露，或於該等揭露係屬不適當時修正查核意見。本會計師之結論係以截至查核報告日所取得之查核證據為基礎。惟未來事件或情況可能導致民主進步黨不再具有繼續經營之能力。
5. 評估財務報表（包括相關附註）之整體表達、結構及內容，以及財務報表是否允當表達相關交易事件。

本會計師與治理單位溝通之事項，包括所規劃之查核範圍及時間，以及重大查核發現（包括於查核過程中所辨認之內部控制顯著缺失）。

廣信益群聯合會計師事務所

會計師：

吳佩玲



中華民國 111 年 5 月 25 日

民主進步黨

資產負債表

民國110年及109年12月31日

單位：新台幣元

資 產	110.12.31			109.12.31		
	金 額	%		金 額	%	
流動資產						
現金及約當現金(附註六(一))	\$ 433,817,428	69.10		\$ 470,599,212	71.14	
應收票據(附註六(二))	213,798	0.03		400,000	0.06	
其他應收款(附註六(三))	841,334	0.13		5,732,466	0.87	
預付款項	2,208,075	0.35		7,507,113	1.13	
其他流動資產(附註六(四))	14,414,583	2.30		14,466,473	2.19	
流動資產合計	451,495,218	71.91		498,705,264	75.39	
非流動資產						
不動產、廠房及設備(附註六(五))	157,978,786	25.16		155,755,383	23.54	
無形資產(附註六(六))	14,479,016	2.31		3,063,755	0.46	
其他非流動資產(附註六(四))	3,875,600	0.62		4,005,600	0.61	
非流動資產合計	176,333,402	28.09		162,824,738	24.61	
資產總計	\$ 627,828,620	100.00		\$ 661,530,002	100.00	
負債及股東權益						
	金 額	%		金 額	%	
流動負債						
短期借款(附註六(七))	\$ 7,287,925	1.16		\$ 1,600,425	0.24	
應付票據	8,113,563	1.29		4,166,397	0.63	
其他應付款(附註六(八))	107,009,677	17.05		15,936,667	2.41	
一年內到期之長期借款(附註六(七))	206,623	0.03		306,362	0.05	
其他流動負債(附註六(九))	323,694	0.05		271,618	0.04	
流動負債合計	122,941,482	19.58		22,281,469	3.37	
非流動負債						
長期借款(附註六(七))	833,349	0.13		1,045,259	0.16	
非流動負債合計	833,349	0.13		1,045,259	0.16	
負債合計	123,774,831	19.71		23,326,728	3.53	
基金及餘絀						
基金	-	-		-	-	
累積餘絀	504,053,789	80.29		638,203,274	96.47	
基金及餘絀合計	504,053,789	80.29		638,203,274	96.47	
負債及基金及餘絀總計	\$ 627,828,620	100.00		\$ 661,530,002	100.00	

(後附財務報表附註為本報表之一部份，請併同參閱)

主席：



主辦會計：



製表：



民主進步黨

收支決算表

民國110及109年1月1日至12月31日

單位：新台幣元

	110年度		109年度	
	金額	%	金額	%
經費收入：				
黨費收入(附註六(十一))	\$ 38,070,848	8.84	\$ 456,279,221	53.32
政治獻金收入(附註六(十二))	139,756,146	32.47	145,387,994	16.99
政黨補助金收入(附註六(十三))	251,404,747	58.41	252,491,644	29.51
其他收入(附註六(十四))	1,203,194	0.28	1,509,726	0.18
收入合計	430,434,935	100.00	855,668,585	100.00
經費支出：				
人事費(附註七)	(215,396,711)	(50.04)	(200,740,581)	(23.46)
事務費(附註六(十五))	(40,784,874)	(9.48)	(48,416,562)	(5.66)
業務費(附註六(十六))	(115,142,391)	(26.75)	(309,441,675)	(36.16)
政治獻金支出(附註六(十七)及七)	(142,673,077)	(33.15)	(109,467,156)	(12.79)
其他支出(附註六(十八))	(50,587,367)	(11.75)	(110,495,339)	(12.91)
支出合計	(564,584,420)	(131.17)	(778,561,313)	(90.98)
本期稅前餘(絀)	\$ (134,149,485)	(31.17)	\$ 77,107,272	9.02
所得稅費用(附註六(十))	-	-	-	-
本期稅後餘(絀)	\$ (134,149,485)	(31.17)	\$ 77,107,272	9.02

(後附財務報表附註為本報表之一部份，請併同參閱)

主席：



主辦會計：



製表：



民主進步黨
基金及餘絀變動表
民國110及109年1月1日至12月31日

單位：新台幣元

	基	金	累積餘絀	合	計
109年度					
109年1月1日餘額	\$	-	\$ 561,096,002	\$	561,096,002
109年度餘絀			77,107,272		77,107,272
109年12月31日餘額	\$	-	\$ 638,203,274	\$	638,203,274
110年度					
110年1月1日餘額	\$	-	\$ 638,203,274	\$	638,203,274
110年度餘絀			(134,149,485)		(134,149,485)
110年12月31日餘額	\$	-	\$ 504,053,789	\$	504,053,789

(後附財務報表附註為本報表之一部份，請併同參閱)

主席：



主辦會計：



製表：



民主進步黨
現金流量表
民國110年及109年12月31日

單位：新台幣元
110年度
109年度

	110年度	109年度
營運活動之現金流量：		
稅前餘絀	(\$ 134,149,485)	\$ 77,107,272
調整項目：		
不影響現金流量之收益費損項目		
折舊費用	4,838,506	4,618,414
各項攤提	2,667,721	1,959,892
處分不動產、廠房及設備淨損(益)	(46,141)	(61,062)
利息收入	(951,845)	(1,067,458)
股利收入	-	-
與營業活動相關之流動資產/負債變動數		
應收票據及帳款(增加)減少	186,202	2,540,411
其他應收款(增加)減少	4,891,132	852,616
預付款項(增加)減少	5,299,038	(6,075,065)
其他流動資產(增加)減少	51,890	11,436,866
其他非流動資產(增加)減少	130,000	841,600
應付票據增加(減少)	3,947,166	1,200,406
其他應付款增加(減少)	91,073,010	(61,533,934)
其他流動負債增加(減少)	52,076	(6,091,591)
營業活動之淨現金流入(出)	(22,010,730)	25,728,367
收回(支付)之所得稅	-	-
收取之利息	951,845	1,082,517
營業活動之淨現金流入(出)	(21,058,885)	26,810,884
投資活動之現金流量：		
收取之股利	-	-
購買不動產、廠房及設備	(7,077,673)	(3,320,289)
處分不動產、廠房及設備價款	61,905	127,390
出售以成本衡量之金融資產價款	-	-
取得無形資產價款	(14,082,982)	(2,165,381)
投資活動之淨現金流出	(21,098,750)	(5,358,280)
融資活動之現金流量：		
短期借款增加(減少)	5,687,500	(29,575)
長期借款增加(減少)	(311,649)	(301,250)
融資活動之淨現金流入(出)	5,375,851	(330,825)
本期現金及約當現金增加數(淨減數)	(36,781,784)	21,121,779
期初現金及約當現金餘額	470,599,212	449,477,433
期末現金及約當現金餘額	\$ 433,817,428	\$ 470,599,212

(後附財務報表附註為本報表之一部分，請併同參閱)

主席：

主辦會計：

製表：



民主進步黨

財務報表附註

民國110年及109年12月31日

單位：新台幣元

一、組織沿革

民主進步黨(以下簡稱本黨)係依據政黨法、人民團體法及其他有關法令，於民國78年5月5日向內政部申請設立許可，並於民國82年9月27日辦妥法人登記。本黨設立目的以實現本黨綱領為目的，基本黨綱內容如下：

- (一) 建立主權獨立自主的台灣共和國
- (二) 民主自由的法政秩序
- (三) 成長均衡的經濟財政
- (四) 公平開放的社會福利
- (五) 創新進步的教育文化
- (六) 和平獨立的國防外交

本黨民國110年12月31日員工人數為229人。

二、通過財務報表之日期及程序

本財務報表於民國111年5月25日由中央執行委員會通過發布。

三、基金：無。

四、重要會計政策之彙總說明

本黨之重要會計政策彙總說明如下：

(一) 遵循聲明

本財務報表係依據商業會計法、商業會計處理準則、內政部頒布之社會團體財務處理辦法、財團法人中華民國會計研究發展基金會所公開之各號企業會計準則公報及其解釋所編製。

(二) 編製基礎

除按公允價值衡量之金融工具外，本財務報表係按歷史成本編製。

(三) 外幣

新台幣為本黨之功能性貨幣及財務報表之表達貨幣。

對於功能性貨幣以外之貨幣(外幣)交易，原始認列係按交易日匯率換算，於每一報導期間結束日，外幣貨幣性項目以該日收盤匯率重新換算，產生之兌換差額數為當期損益；按公允價值衡量之外幣非貨幣性項目，按決定公允價值當日之匯率重新換算，其屬公允價值變動列為當期損益者，產生之兌換差額列為當期損益，若為公允價值變動列為其他綜合損益者，產生之兌換差額則列為其他綜合損益；以歷史成本衡量之外幣非貨幣性項目不予重新換算。

(四) 資產與負債區分流動與非流動之標準

1. 資產符合下列情況之一者，分類為流動資產：

(1)預期於正常營業週期中實現之資產，或意圖將其出售或消耗。

(2)主要為交易目的而持有之資產。

(3)預期於報導期間結束日後十二個月內實現之資產。

(4)現金或約當現金，但不包括於報導期間結束日後逾十二個月用以交換、清償負債或受有其他限制者。

不符合上述情況之資產為非流動資產。

2. 負債符合下列情況之一者，分類為流動負債：

(1)預期於正常營業週期中清償之負債。

(2)主要為交易目的而持有之負債。

(3)於報導期間結束日後十二個月內到期清償之負債。

(4)不能無條件將清償期限遞延至資產負債表日後至少十二個月之負債。

不符合上述情況之負債為非流動負債。

(五) 現金及約當現金

現金包括庫存現金及活期存款；約當現金係供用於滿足短期現金承諾之可隨時轉換成定額現金且價值變動風險甚小之短期並具高度流動性之定期存款或投資。

(六) 不動產、廠房及設備

不動產、廠房及設備係按成本減累計折舊及累計減損衡量。成本係指為取得資產而於購買或建置時所支付之現金、約當現金或其他對價之公允價值及拆卸、移除之估計成本。當不動產、廠房及設備之重大組成部分的耐用年限不同時，則視為不動產、廠房及設備之單獨項目處理。

折舊係採直線法，並依下列耐用年數計提：主要耐用年數除房屋及建築物20~50年外，其餘辦公設備均為3~8年。融資租賃所持有之資產採與自有資產相同之基礎，於其預期耐用年限內提列折舊，若相關租賃期間較短者，則於租賃期間內提列折舊。

估計耐用年限、殘值及折舊方法於報導期間結束日進行檢視，任何估計變動之影響依會計估計處理。

不動產、廠房及設備項目之一部分進行重大重置時，若該重置部分之未來經濟效益很有可能流入本黨，則該重置成本認列為該項目之帳面金額，被重置部分之帳面金額則予以除列。

處分或報廢不動產、廠房及設備所產生之利益或損失，係以處分價款與帳面金額之差額決定，並列為當期損益。

(七) 遞延費用及無形資產

遞延費用及無形資產係按成本減除累計攤銷及累計減損衡量。攤銷金額係依直線法按下列耐用年數計提：其他無形資產，1~5年。估計耐用年限及攤銷方法於報導期間結束日進行檢視，任何估計變動之影響依會計估計修正處理。

(八) 資產減損

於每一報導期間結束日檢視資產的帳面金額以決定該等資產是否有減損跡象；若顯示有減損跡象，則進行減損測試，估計資產之可回收金額以決定應否認列減損金額。估計該項資產所屬現金產生單位之可回收金額；共用資產若可按合理一致之基礎分攤時，則分攤至個別之現金產生單位，否則按合理一致之基礎分攤至最小現金產生單位群組。

可回收金額為公允價值減出售成本與其使用價值孰高者。評估使用價值時，係將估計未來稅前現金流量以稅前折現率加以折現，該折現率係反映現時市場對貨幣時間價值，及尚未用以調整未來現金流量估計數之資產特定風險之評估。

資產或現金產生單位之可回收金額若預期低於帳面金額，則將帳面金額調減至其可回收金額，減損損失立即認列為當期損失；但已辦理重估價之資產，其減損損失應在未實現重估增值餘額之範圍內，認列於其他綜合損益，減少未實現重估增值；如有餘額，則認列於損益。後續期間若因可回收金額之估計發生變動而增加可回收金額，資產或現金產生單位之帳面金額則調增至修正後之估計可回收金額，惟增加後之帳面金額，不得超過若以往年度該資產或現金產生單位若未認列減損損失之情況下應有之帳面金額，迴轉之減損損失則認列為當期利益；但已辦理重估價之資產，其減損損失之迴轉利益，應於減損損失原認列於損益之範圍內，認列為損益；如有餘額，應認列為其他綜合損益，增加該項資產之未實現重估增值。

(九) 收入、成本及費用

捐贈收入係於本黨實際收取現金時認列收入。其餘非捐贈之收入則通常於所約定之條件完成、已實現或可實現，且將可收到該項收入時認列。相關成本配合收入於發生時認列；費用則依權責發生制於發生時認列。

(十) 員工退休福利

支付員工退休金之義務，係於員工在職期間依法應提撥之退休金數額，認列為當期費用。

(十一) 所得稅

依財政部發佈之「教育文化公益慈善機關或團體免納所得稅適用標準」第二條規定：「教育文化公益慈善機關或團體符合下列規定者，其本身之所得及其附屬作業組織之所得，除銷售貨物或勞務之所得外，免納所得稅。...六、其董監事中，主要捐贈人及各該人之配偶及三親等以內之親屬擔任董監事人數不超過全體董監事人數三分之一。...八、其用於與其創設目的有關活動之支出，不低於基金之每年孳息及其他各項收入之60%。...」，予以辦理所得稅結算申報。若不符合免稅要件，仍應依法課稅。以前年度高估或低估之所得稅列為核定年度所得稅費用之調整項目。

五、會計原則變動：無。

六、重要會計科目之說明

(一) 現金及約當現金

<u>資產負債表列示之現金及約當現金</u>	<u>110.12.31</u>	<u>109.12.31</u>
庫存現金及零用金	\$ 2,101,193	\$ 2,812,744
銀行存款	431,716,235	467,786,468
	<u>\$ 433,817,428</u>	<u>\$ 470,599,212</u>

<u>現金流量表列示之現金及約當現金</u>	<u>110.12.31</u>	<u>109.12.31</u>
資產負債表列示之現金及約當現金	\$ 433,817,428	\$ 470,599,212
減：銀行透支	-	-
	<u>\$ 433,817,428</u>	<u>\$ 470,599,212</u>

(二) 應收票據

	<u>110.12.31</u>	<u>109.12.31</u>
應收票據	\$ 213,798	\$ 400,000
減：備抵呆帳	-	-
應收票據淨額	<u>\$ 213,798</u>	<u>\$ 400,000</u>

(三) 其他應收款

	<u>110.12.31</u>	<u>109.12.31</u>
應收利息	\$ 21,070	\$ 21,070
應收退稅款	-	-
其他應收款項	820,264	5,711,396
合計	<u>\$ 841,334</u>	<u>\$ 5,732,466</u>

(四) 其他資產

	<u>110.12.31</u>	<u>109.12.31</u>
流動		
選舉暫借款	\$ 10,500,000	\$ 10,500,000
預支款	3,914,583	3,966,473
合計	<u>\$ 14,414,583</u>	<u>\$ 14,466,473</u>

	<u>110.12.31</u>	<u>109.12.31</u>
非流動		
存出保證金	\$ 3,875,600	\$ 4,005,600
合計	<u>\$ 3,875,600</u>	<u>\$ 4,005,600</u>

(五) 不動產、廠房及設備

	<u>110.12.31</u>	<u>109.12.31</u>
土地	\$ 114,580,079	\$ 114,580,079
房屋及建築	28,037,542	29,081,580
運輸設備	1,986,809	2,844,541
雜項設備	13,374,356	9,249,183
合計	<u>\$ 157,978,786</u>	<u>\$ 155,755,383</u>

1. 期初與期末之原始成本、重估增值、累計折舊及累計減損：

	土地	房屋及建築	運輸設備	雜項設備	合計
110.12.31					
成本	\$ 114,580,079	\$ 53,028,880	\$ 11,718,000	\$ 29,235,208	\$ 208,562,167
累計折舊	-	(24,991,338)	(9,731,191)	(15,860,852)	(50,583,381)
帳面金額	\$ 114,580,079	\$ 28,037,542	\$ 1,986,809	\$ 13,374,356	\$ 157,978,786
109.12.31					
成本	\$ 114,580,079	\$ 53,028,880	\$ 12,573,600	\$ 22,284,203	\$ 202,466,762
累計折舊	-	(23,947,300)	(9,729,059)	(13,035,020)	(46,711,379)
帳面金額	\$ 114,580,079	\$ 29,081,580	\$ 2,844,541	\$ 9,249,183	\$ 155,755,383
109.01.01					
成本	\$ 114,580,079	\$ 53,028,880	\$ 13,633,600	\$ 20,423,014	\$ 201,665,573
累計折舊	-	(22,889,955)	(10,706,549)	(10,949,233)	(44,545,737)
帳面金額	\$ 114,580,079	\$ 30,138,925	\$ 2,927,051	\$ 9,473,781	\$ 157,119,836

2. 期初與期末金額帳面金額之調節：

	土地	房屋及建築	運輸設備	雜項設備	合計
110.01.01	\$ 114,580,079	\$ 29,081,580	\$ 2,844,541	\$ 9,249,183	\$ 155,755,383
增添	-	-	-	7,077,673	7,077,673
處分	-	-	(10,192)	(5,572)	(15,764)
折舊	-	(1,044,038)	(847,540)	(2,946,928)	(4,838,506)
110.12.31	\$ 114,580,079	\$ 28,037,542	\$ 1,986,809	\$ 13,374,356	\$ 157,978,786
109.01.01	\$ 114,580,079	\$ 30,138,925	\$ 2,927,051	\$ 9,473,781	\$ 157,119,836
增添	-	-	868,000	2,452,289	3,320,289
處分	-	-	(48,478)	(17,850)	(66,328)
折舊	-	(1,057,345)	(902,032)	(2,659,037)	(4,618,414)
109.12.31	\$ 114,580,079	\$ 29,081,580	\$ 2,844,541	\$ 9,249,183	\$ 155,755,383

3. 民國110年及109年12月31日止，上列不動產、廠房及設備予金融機構作為抵押借款之擔保品，請參閱附註六(七)及附註九。

(六) 無形資產

	110.12.31	109.12.31
電腦軟體	\$ 11,108,302	\$ 2,081,774
商標權	-	-
專利權	-	-
其他無形資產	3,370,714	981,981
合計	\$ 14,479,016	\$ 3,063,755

1. 期初與期末之原始成本、重估增值、累計攤銷及累計減損：

	電腦軟體	商標權	專利權	其他無形資產	合計
110.12.31					
成本	\$ 14,352,803	\$ -	\$ -	\$ 5,070,038	\$ 19,422,841
累計攤銷	(3,244,501)	-	-	(1,699,324)	(4,943,825)
帳面金額	\$ 11,108,302	\$ -	\$ -	\$ 3,370,714	\$ 14,479,016
109.12.31					
成本	\$ 5,472,517	\$ -	\$ -	\$ 1,611,566	\$ 7,084,083
累計攤銷	(3,390,743)	-	-	(629,585)	(4,020,328)
帳面金額	\$ 2,081,774	\$ -	\$ -	\$ 981,981	\$ 3,063,755
109.01.01					
成本	\$ 5,184,263	\$ -	\$ -	\$ 782,105	\$ 5,966,368
累計攤銷	(2,762,151)	-	-	(345,951)	(3,108,102)
帳面金額	\$ 2,422,112	\$ -	\$ -	\$ 436,154	\$ 2,858,266

2. 每一類無形資產期初與期末金額帳面金額之調節：

	電腦軟體	商標權	專利權	其他無形資產	合計
110.12.31	\$ 2,081,774	\$ -	\$ -	\$ 981,981	\$ 3,063,755
增添	10,475,510			3,607,472	14,082,982
攤銷	(1,677,357)			(990,364)	(2,667,721)
110.12.31	\$ 10,879,927	\$ -	\$ -	\$ 3,599,089	\$ 14,479,016
上期全數攤提完畢已沖銷數	\$ 1,595,224	\$ -	\$ -	\$ 149,000	\$ 1,744,224
109.01.01	\$ 2,422,112	\$ -	\$ -	\$ 436,154	\$ 2,858,266
增添	1,335,920			829,461	2,165,381
攤銷	(1,676,258)			(283,634)	(1,959,892)
109.12.31	\$ 2,081,774	\$ -	\$ -	\$ 981,981	\$ 3,063,755
上期全數攤提完畢已沖銷數	\$ 1,047,666	\$ -	\$ -	\$ -	\$ 1,047,666

3. 其他無形資產係黨部辦公室裝潢等。

(七) 借款

	110.12.31	109.12.31
流動負債		
短期借款	\$ 7,287,925	\$ 1,600,425
長期借款一年內到期部分	206,623	306,362
合計	\$ 7,494,548	\$ 1,906,787
非流動負債		
長期借款	\$ 833,349	\$ 1,045,259
合計	\$ 833,349	\$ 1,045,259

1. 本黨之借款其條件與條款如下：

	利率	到期日	帳面金額	擔保標的	擔保標的 帳面金額
<u>110.12.31</u>					
短期借款					
無擔保借款	-	-	\$ 7,287,925	-	-
			<u>\$ 7,287,925</u>		
長期借款					
無擔保借款	9.92%	111.3.16	\$ 37,436	運輸設備	\$ 230,904
銀行擔保借款	1.895%	116.8.24	1,002,536	地方黨部 不動產抵押	4,177,075
減：一年內到期之長期借款			(206,623)		
合 計			<u>\$ 833,349</u>		
<u>109.12.31</u>					
短期借款					
無擔保借款	-	-	\$ 1,600,425	-	-
			<u>\$ 1,600,425</u>		
長期借款					
無擔保借款	9.92%	111.3.16	\$ 183,071	運輸設備	\$ 341,737
銀行擔保借款	1.895%	116.8.24	1,168,550	地方黨部 不動產抵押	4,243,036
減：一年內到期之長期借款			(306,362)		
合 計			<u>\$ 1,045,259</u>		

2. 民國110年及109年12月31日因上列借款而提供之擔保品，請參閱附註六(五)及九。

(八) 其他應付款

	110.12.31	109.12.31
應付費用	\$ 107,009,677	\$ 15,936,667
合 計	<u>\$ 107,009,677</u>	<u>\$ 15,936,667</u>

(九) 其他負債

	110.12.31	109.12.31
流動		
暫收責任額保證款	\$ -	\$ -
代收代付	10,805	5,071
存入保證金	3,000	30,000
退休準備金	91,826	91,826
其他	218,063	144,721
合 計	<u>\$ 323,694</u>	<u>\$ 271,618</u>

(十) 所得稅

本黨機關或團體及其作組織結算申報業經財政部臺北國稅局核定至109年度；另本黨民國110年及109年之所得稅結算申報，均符合「教育、文化、公益、慈善機關或團體免納所得稅適用標準」之規定，得免納所得稅。

	110年度	109年度
依稅法規定應納所得稅	\$ -	\$ -
當期所得稅費用	-	-
減：暫繳及扣繳	-	-
應付(退)所得稅	\$ -	\$ -

(十一) 黨費收入

	110年度	109年度
黨費	\$ 36,331,511	\$ 119,129,251
提名公職輔選經費	980,330	317,760,970
公職提名之辦理規費	-	171,000
登記費收入	300,000	19,218,000
民調調查	-	-
其他	459,007	-
合計	\$ 38,070,848	\$ 456,279,221

(十二) 政治獻金收入

	110年度	109年度
個人捐贈收入	\$ 106,655,694	\$ 119,670,173
營利事業捐贈收入	32,482,000	23,649,060
人民團體捐贈收入	501,500	550,000
匿名捐贈收入	96,551	1,511,573
其他收入	20,401	7,188
合計	\$ 139,756,146	\$ 145,387,994

其他收入中所含之政獻專戶利息收入於民國110年度及109年度分別為20,401元及7,188元。

(十三) 政黨補助金收入

	110年度	109年度
政黨補助金收入	\$ 240,562,050	\$ 240,562,050
其他補助款收入	10,842,697	11,929,594
合計	\$ 251,404,747	\$ 252,491,644

(十四) 其他收入

	110年度	109年度
利息收入	\$ 931,444	\$ 1,060,270
其他收入	220,037	363,606
出售資產利益	51,713	85,850
合計	\$ 1,203,194	\$ 1,509,726

(十五) 事務費

	110年度	109年度
文具、書報、雜誌費	\$ 798,864	\$ 1,045,869
印刷費	2,966,625	2,435,163
水電燃料費	2,506,548	2,284,056
旅運費	7,489,311	7,059,088
郵電費	8,315,444	8,401,352
大樓管理費	3,114,411	3,226,768
租賦費	3,558,234	13,487,941
修繕維護費	4,217,661	2,973,535
其他辦公費	7,817,776	7,502,790
合計	<u>\$ 40,784,874</u>	<u>\$ 48,416,562</u>

(十六) 業務費

	110年度	109年度
會議費	\$ 1,364,225	\$ 1,933,692
黨務推展費	113,628,012	307,405,450
研究發展費	150,154	102,533
合計	<u>\$ 115,142,391</u>	<u>\$ 309,441,675</u>

(十七) 政治獻金支出

	110年度	109年度
人事費用支出	\$ 31,183,094	\$ 25,070,915
業務費用支出	102,325,490	63,107,877
公共關係費用支出	18,000	11,890
選務費用支出	-	15,145,658
捐贈其推薦之公職候選人競選費用	-	500,000
雜項支出	388,493	1,201,156
返還捐贈支出	8,758,000	4,429,660
繳庫支出	-	-
合計	<u>\$ 142,673,077</u>	<u>\$ 109,467,156</u>

(十八) 其他支出

	110年度	109年度
專案補助款支出	\$ 36,839,466	\$ 23,001,226
選舉專案費支出	279,879	76,416,485
雜項支出	3,461,049	4,559,655
利息支出	26,211	37,264
折舊費用	4,801,832	4,535,923
出售及報廢資產損失	5,572	24,788
其他費用	5,173,358	1,919,998
合計	<u>\$ 50,587,367</u>	<u>\$ 110,495,339</u>

七、費用性質之額外資訊

本期發生之用人費用、折舊及攤銷費用依其功能別彙總入下：

功能別 性質別	110年度			109年度		
	屬於 政治獻金	屬於 費用	合計	屬於 政治獻金	屬於 費用	合計
用人費用						
薪資	\$ 21,989,346	\$ 186,007,282	\$ 207,996,628	\$ 17,028,165	\$ 169,309,707	\$ 186,337,872
退休金	7,981,944	6,498,226	14,480,170	7,755,173	8,856,225	16,611,398
保險費	1,211,804	19,738,766	20,950,570	287,577	18,515,726	18,803,303
其他用人費用	-	3,152,437	3,152,437	-	4,058,923	4,058,923
折舊費用	36,674	4,801,832	4,838,506	82,491	4,535,923	4,618,414
攤銷費用	-	2,667,721	2,667,721	-	1,959,892	1,959,892

八、承諾及或有事項

截至民國110年12月31日止，本黨已簽訂之辦公室及倉庫租賃合約，其未來五年應支付租金情形如下：

年度	金額
111	\$ 18,553,728
112	840,000
113	-
114	-
115	-
	<u>\$ 19,393,728</u>

九、抵質押之資產

抵質押之資產	抵質押擔保性質	110.12.31	109.12.31
土地-地方黨部	長短期借款	\$ 1,786,000	\$ 1,786,000
房屋-地方黨部	長短期借款	2,391,075	2,457,036
運輸設備-地方黨部	長短期借款	230,904	341,737
		<u>\$ 4,407,979</u>	<u>\$ 4,584,773</u>

社團法人台北市會計師公會會員印鑑證明書

北市財證字第

11102904 號

會員姓名：吳佩珍

事務所電話：(02)7735-9288

事務所名稱：廣信益群聯合會計師事務所

事務所統一編號：04083930

事務所地址：臺北市信義區信義路4段415號12樓



委託人統一編號：76905744

會員證書字號：北市會證字第937號

印鑑證明書用途：辦理 民主進步黨

110年度（自民國110年 1 月 1 日至

110年 12 月 31 日）財務報表之查核簽證。

簽名式		存會印鑑	
-----	---	------	--

理事長：



核對人：





中華民國 111

月

20

日



裝訂線