

內政統計通報

109年第6週

內政部統計處
109年2月8日

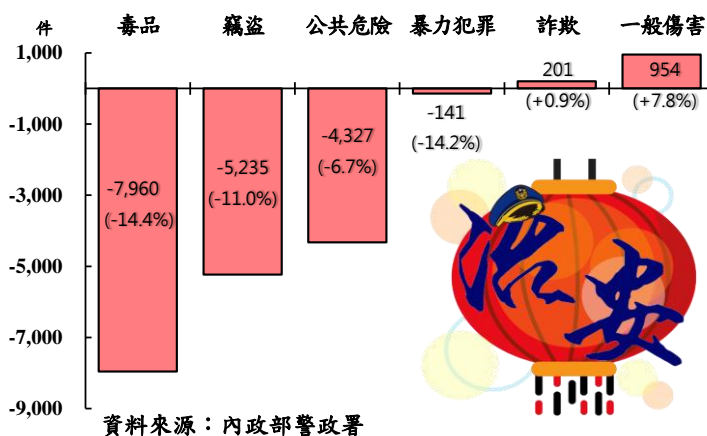
108年全般刑案發生數續減5.4%，以毒品案減少最多

◎108年全般刑案發生數為26萬9,083件，續較上年減少1萬5,455件（-5.4%），以毒品案減少最多。

◎108年犯罪指標案類¹發生8萬635件，續較上年減少4,322件（-5.1%）；破獲率達95.4%，較上年增加3.4個百分點，已連續3年均在9成以上。

◎近6年全般刑案發生數逐年下降，整體治安情勢穩定；犯罪指標案類發生數亦呈逐年下降、破獲率逐年上升趨勢。

108年主要刑事案件發生數與107年比較



近6年全般刑案發生數呈下降趨勢，自103年30萬6,300件減至108年26萬9,083件，減幅為12.15%；犯罪率亦呈下降趨勢，由103年每10萬人口發生1,308.77件，降至108年1,140.37件；破獲率則呈上升趨勢，由103年86.03%上升至108年96.36%（+10.33個百分點）。

國人關注之犯罪指標案類中，其發生數、占全般刑案比重及犯罪率均呈下降趨勢，5年間發生數下降29.29%、占比減少7.26個百分點、犯罪率每10萬人口減少145.51件，主要係因竊盜發生數大幅減少所致；另破獲率亦呈逐年上升，至108年達95.44%，5年間增加18.37個百分點，已連續3年均在9成以上。茲就108年全般刑案簡析如下：

一、發生數與破獲率

（一）件數：108年全般刑案發生數26萬9,083件，以公共危險罪5萬9,826件（含酒後駕車5萬3,365件）占22.23%最多，毒品4萬7,520件占17.66%居次，竊盜4萬2,356件占15.74%居第3，詐欺2萬3,671件占8.80%居第4，4案類合占6成4；與107年比較，計減少1萬5,455件（-5.43%），以毒品案減少7,960件（-14.35%）最多，竊盜案減5,235件（-11.00%）次之，公共危險減4,327件（-6.74%）第3；另詐欺案微幅增加201件（+0.86%），一般傷害增加954件（+7.81%）。而犯罪指標案類發生8萬635件（占全般刑案29.97%），較上年減少4,322件（-5.09%）。

¹犯罪指標案類係指暴力犯罪、竊盜、詐欺、一般傷害及一般恐嚇取財等與治安直接關係之案類。暴力犯罪係指故意殺人、擄人勒贖、強盜、搶奪、重傷害、重大恐嚇取財及強制性交案。為利比較，本分析103年至108年暴力犯罪採新定義統計。

(二) 犯罪率（亦稱刑案發生率，每 10 萬人口刑案發生數）：108 年全般刑案發生率為 1,140.37 件，較上年減少 66.31 件，以公共危險（含酒後駕車）每 10 萬人口發生 253.54 件最多，毒品 201.39 件次之，竊盜 179.5 件第 3。

(三) 破獲率：108 年全般刑案破獲率達 96.36%，較上年增加 1.16 個百分點。而犯罪指標案類破獲率 95.44%，較上年增加 3.36 個百分點，其中以暴力犯罪破獲率²105.52% 最高、一般恐嚇取財 98.62% 次之、一般傷害 97.17% 居第 3。

二、嫌疑犯人數

(一) 人數：108 年全般刑案嫌疑犯人數計 27 萬 9,074 人，以公共危險罪 5 萬 9,799 人占 21.43% 最多、毒品 4 萬 9,983 人占 17.91% 次之、竊盜 3 萬 1,853 人占 11.41% 居第 3；全般刑案較上年減少 1 萬 2,547 人(-4.30%)，毒品及公共危險罪各減少 9,123 人(-15.43%) 及 5,377 人(-8.25%)，詐欺及一般傷害則各增加 2,852 人(+10.47%) 及 2,124 人(+13.18%)。

(二) 性別：男性嫌疑犯人數 22 萬 5,761 人占 80.90%、女性 5 萬 3,313 人占 19.10%；男、女性嫌疑犯均以公共危險、毒品、竊盜及詐欺居前 4 位。

(三) 犯罪人口率：每 10 萬人口 1,183 人犯罪；男性犯罪人口率為每 10 萬人口 1,928 人犯罪，為女性犯罪人口率 449 人之 4.30 倍。

三、被害人數

(一) 人數：108 年全般刑案被害人數計 18 萬 4,040 人，以竊盜被害 4 萬 5,368 人占 24.65% 最多、詐欺 3 萬 4,083 人占 18.52% 居次、一般傷害 1 萬 6,403 人占 8.91% 居第 3；被害人數較上年減少 2,896 人(-1.55%)，以竊盜被害人減少 5,800 人(-11.34%) 最多，另一般傷害增加 1,738 人(+11.85%) 最多。

(二) 性別：男性被害人數 10 萬 4,409 人占 56.73%、女性 7 萬 9,631 人占 43.27%；男、女性被害人以竊盜、詐欺及一般傷害居前 3 位。

(三) 被害人口率：每 10 萬人口 780 人被害；每 10 萬男性人口被害 892 人，為女性被害人口率 670 人之 1.33 倍。

警察機關除精進治安工作外，並將掃蕩黑道幫派、查緝毒品及打擊詐騙列為重點工作，以解決潛藏共構問題，有效嚇阻犯罪，並運用大數據與網路科技工具，提升辦案效能，達到改善整體治安之目標。

² 破獲數含破積案，致破獲率有超過 100% 者。

表一、警察機關受(處)理刑事案件統計指標

年別	犯罪率 (件/每10萬人)	破獲率 (%)	犯罪人口率(人/每10萬人)		被害人口率(人/每10萬人)			
			男性	女性	男性	女性		
103年	1,308.77	86.03	1,117.79	1,836.41	400.45	896.24	1,036.60	756.13
104年	1,269.24	91.86	1,147.75	1,895.80	403.07	826.59	948.06	705.67
105年	1,253.75	92.97	1,160.14	1,915.24	410.45	816.00	932.19	700.64
106年	1,245.79	94.57	1,219.65	2,008.53	438.54	800.53	918.24	683.99
107年	1,206.69	95.20	1,236.73	2,016.93	466.23	792.77	916.90	670.19
108年	1,140.37	96.36	1,182.72	1,928.09	448.50	779.96	891.69	669.90
較107年 增減數	-66.31	①1.16	-54.01	-88.84	-17.73	-12.81	-25.20	-0.29

資料來源：內政部警政署。

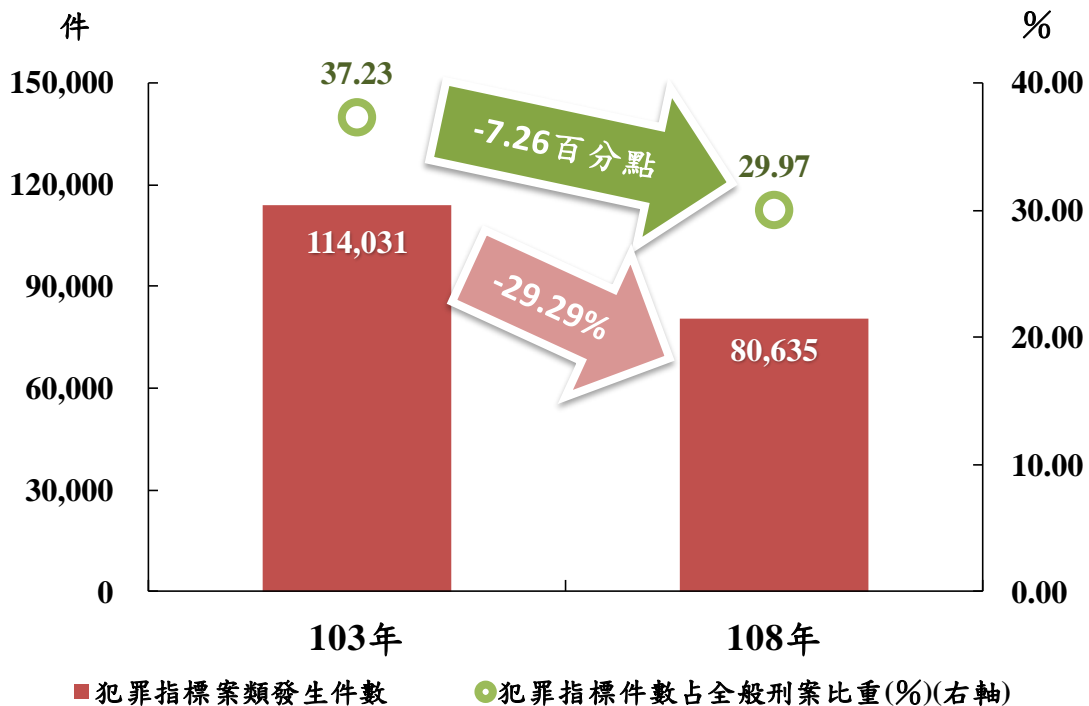
說明：1.犯罪率係指每10萬人口刑案發生數；犯罪人口率係指每10萬人口嫌疑犯人數；被害人口率係指每10萬人口被害人數。

2.108年為初步數，以下各表、圖同。

3.表列數字係按實際數值計算，其尾數採四捨五入計列，致增減數可能產生捨位誤差，以下各表、圖同。

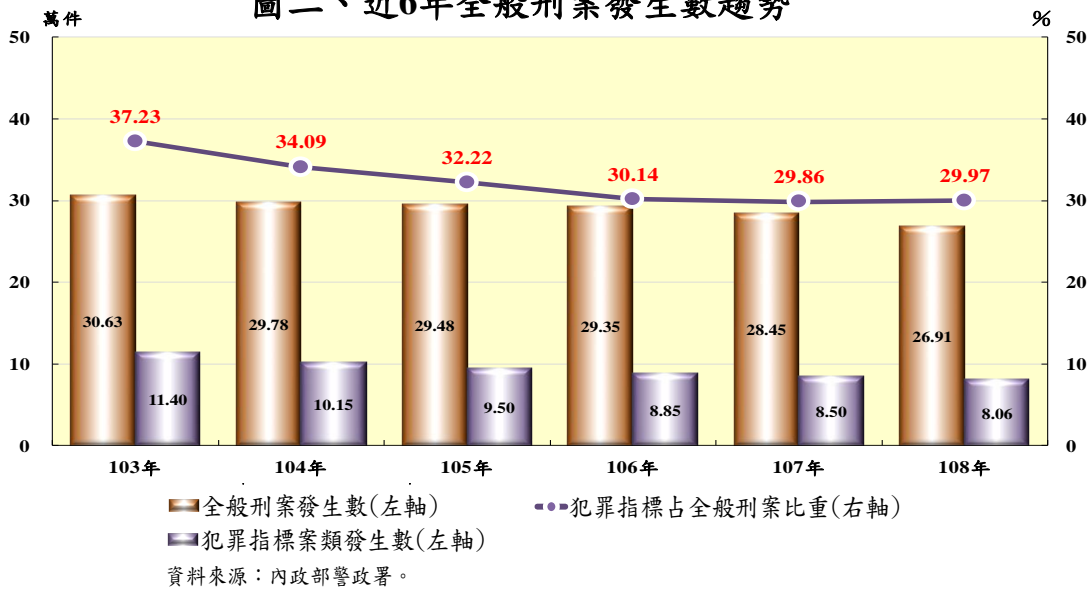
備註：①表示增減百分點。

圖一、犯罪指標案類發生數及占全般刑案比重



資料來源：內政部警政署。

圖二、近6年全般刑案發生數趨勢



表二、警察機關受(處)理刑事案件

年別	發生數(件)										
	總計	犯罪指標案類						公共危險	酒後駕車	毒品	其他
		合計	暴力犯罪	竊盜	詐欺	一般傷害	一般恐嚇取財				
103年	306,300	114,031	2,152	76,330	23,053	11,501	995	73,098	67,772	38,369	80,802
104年	297,800	101,512	1,840	66,255	21,172	11,119	1,126	71,075	65,480	49,576	75,637
105年	294,831	94,981	1,549	57,606	23,175	11,767	884	68,776	63,020	54,873	76,201
106年	293,453	88,456	1,260	52,025	22,689	11,676	806	67,148	61,060	58,515	79,334
107年	284,538	84,957	993	47,591	23,470	12,221	682	64,153	57,834	55,480	79,948
108年	269,083	80,635	852	42,356	23,671	13,175	581	59,826	53,365	47,520	81,102
較107年 增減(%)	-5.43	-5.09	-14.20	-11.00	0.86	7.81	-14.81	-6.74	-7.73	-14.35	1.44

表二、警察機關受(處)理刑事案件(續1)

年別	發生數比重(%)										
	總計	犯罪指標案類						公共危險	酒後駕車	毒品	其他
		合計	暴力犯罪	竊盜	詐欺	一般傷害	一般恐嚇取財				
103年	100.00	37.23	0.70	24.92	7.53	3.75	0.32	23.86	92.71	12.53	26.38
104年	100.00	34.09	0.62	22.25	7.11	3.73	0.38	23.87	92.13	16.65	25.40
105年	100.00	32.22	0.53	19.54	7.86	3.99	0.30	23.33	91.63	18.61	25.85
106年	100.00	30.14	0.43	17.73	7.73	3.98	0.27	22.88	90.93	19.94	27.03
107年	100.00	29.86	0.35	16.73	8.25	4.30	0.24	22.55	90.15	19.50	28.10
108年	100.00	29.97	0.32	15.74	8.80	4.90	0.22	22.23	89.20	17.66	30.14
較107年 增減百分點	-	0.11	-0.03	-0.98	0.55	0.60	-0.02	-0.31	-0.95	-1.84	2.04

表二、警察機關受(處)理刑事案件(續2)

年別	犯罪率(件/每10萬人)										
	總計	犯罪指標案類						公共 危險	酒後 駕車	毒品	其他
		合計	暴力 犯罪	竊盜	詐欺	一般 傷害	一般恐嚇 取財				
103年	1,308.77	487.24	9.20	326.15	98.50	49.14	4.25	312.34	289.58	163.94	1,125.96
104年	1,269.24	432.65	7.84	282.38	90.24	47.39	4.80	302.92	279.08	211.30	1,165.95
105年	1,253.75	403.90	6.59	244.97	98.55	50.04	3.76	292.47	267.99	233.34	1,165.55
106年	1,245.79	375.52	5.35	220.86	96.32	49.57	3.42	285.06	259.22	248.41	1,178.09
107年	1,206.69	360.29	4.21	201.83	99.53	51.83	2.89	272.06	245.27	235.28	1,148.77
108年	1,140.37	341.73	3.61	179.50	100.32	55.84	2.46	253.54	226.15	201.39	1,098.92
較107年 增減數	-66.31	-18.56	-0.60	-22.32	0.78	4.01	-0.43	-18.52	-19.12	-33.89	-49.86

表二、警察機關受(處)理刑事案件(續3)

年別	破獲數(件)										
	總計	犯罪指標案類						公共 危險	酒後 駕車	毒品	其他
		合計	暴力 犯罪	竊盜	詐欺	一般 傷害	一般恐嚇 取財				
103年	263,515	87,879	2,102	59,223	15,172	10,530	852	73,042	67,772	38,369	64,225
104年	273,567	86,375	1,889	55,055	17,958	10,453	1,020	70,984	65,480	49,576	66,632
105年	274,091	82,224	1,575	48,898	19,812	11,095	844	68,803	63,020	54,873	68,191
106年	277,506	80,032	1,293	46,022	20,833	11,119	765	67,119	61,060	58,515	71,840
107年	270,882	78,230	995	43,262	21,678	11,642	653	64,138	57,834	55,480	73,034
108年	259,301	76,959	899	40,660	22,025	12,802	573	59,789	53,365	47,520	75,033
較107年 增減(%)	-4.28	-1.62	-9.65	-6.01	1.60	9.96	-12.25	-6.78	-7.73	-14.35	2.74

表二、警察機關受(處)理刑事案件(續4)

年別	破獲率(%)									
	總計	犯罪指標案類						公共 危險	其他	
		合計	暴力 犯罪	竊盜	詐欺	一般 傷害	一般恐嚇 取財			
103年	86.03	77.07	97.68	77.59	65.81	91.56	85.63	99.92	79.48	
104年	91.86	85.09	102.66	83.10	84.82	94.01	90.59	99.87	88.09	
105年	92.97	86.57	101.68	84.88	85.49	94.29	95.48	100.04	89.49	
106年	94.57	90.48	102.62	88.46	91.82	95.23	94.91	99.96	90.55	
107年	95.20	92.08	100.20	90.90	92.36	95.26	95.75	99.98	91.35	
108年	96.36	95.44	105.52	96.00	93.05	97.17	98.62	99.94	92.52	
較107年 增減百分點	1.16	3.36	5.32	5.09	0.68	1.91	2.88	-0.04	1.16	

表二、警察機關受(處)理刑事案件(續5)

年別	嫌疑犯(人)										
	總計	犯罪指標案類						公共 危險	酒後 駕車	毒品	其他
		合計	暴力 犯罪	竊盜	詐欺	一般 傷害	一般恐嚇 取財				
103年	261,603	67,790	2,681	34,574	15,518	13,982	1,035	73,720	68,229	41,265	78,828
104年	269,296	68,029	2,405	33,913	17,283	13,278	1,150	70,305	64,765	53,622	77,340
105年	272,817	70,182	2,117	31,543	20,321	15,052	1,149	67,654	62,043	58,707	76,274
106年	287,294	75,103	1,910	32,204	24,330	15,442	1,217	67,874	61,676	62,644	81,673
107年	291,621	78,184	1,666	32,028	27,237	16,111	1,142	65,176	58,785	59,106	89,155
108年	279,074	82,634	1,470	31,853	30,089	18,235	987	59,799	53,362	49,983	86,658
較107年 增減(%)	-4.30	5.69	-11.76	-0.55	10.47	13.18	-13.57	-8.25	-9.23	-15.43	-2.80

表二、警察機關受(處)理刑事案件(續完)

年別	被害人											
	總計	女性		犯罪指標案類						公共 危險	酒後 駕車	其他
		女性 比重%	合計	暴力 犯罪	竊盜	詐欺	一般 傷害	一般恐嚇 取財				
103年	209,752	88,560	42.22	128,030	2,443	79,861	30,886	13,531	1,309	8,283	3,070	73,439
104年	193,943	82,972	42.78	118,466	2,080	70,070	31,716	13,103	1,497	8,383	3,058	67,094
105年	191,889	82,677	43.09	114,778	1,846	61,271	36,211	14,194	1,256	8,736	3,285	68,375
106年	188,570	80,958	42.93	109,455	1,552	55,391	37,257	14,120	1,135	8,598	2,732	70,517
107年	186,936	79,510	42.53	103,824	1,220	51,168	35,718	14,665	1,053	8,548	2,323	74,564
108年	184,040	79,631	43.27	97,833	1,035	45,368	34,083	16,403	944	8,668	2,281	77,539
較107年 增減(%)	-1.55	0.15	①-0.40	-5.77	-15.16	-11.34	-4.58	11.85	-10.35	1.40	-1.81	3.99

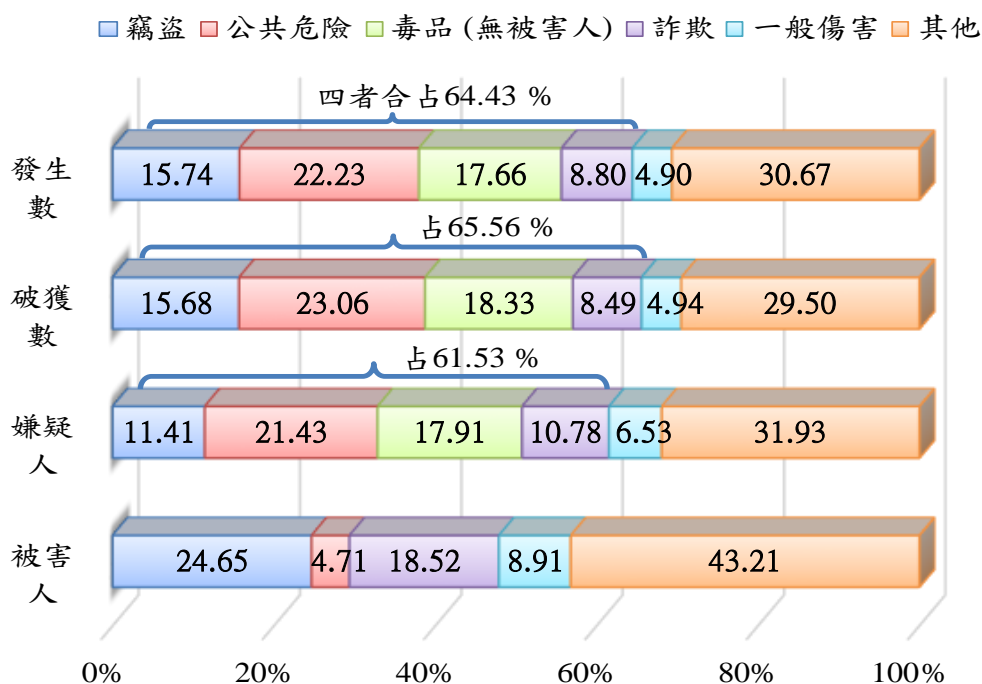
資料來源：內政部警政署。

說明：1.發生數含補報數；破獲數含破積案，致破獲率可能大於100%。

2.暴力犯罪包括故意殺人、擄人勒贖、強盜、搶奪、重傷害、重大恐嚇取財、強制性交等7項，其中「強制性交」統計項排除「對幼性交」。

備註：①表示增減百分點。

圖三、各類刑事案件發生數、破獲數、嫌疑犯及被害人比重
108年



資料來源：內政部警政署。
說明：毒品案類無被害人分類。

表三、各類刑事案件嫌疑犯及被害人按性別分
108年

案類別	嫌疑人				被害人			
	男性	結構比	女性	結構比	男性	結構比	女性	結構比
總計	225,761	100.00	53,313	100.00	104,409	100.00	79,631	100.00
暴力犯罪	1,387	0.61	83	0.16	549	0.53	486	0.61
竊盜	25,107	11.12	6,746	12.65	28,527	27.32	16,841	21.15
詐欺	20,924	9.27	9,165	17.19	17,151	16.43	16,932	21.26
一般傷害	15,202	6.73	3,033	5.69	10,586	10.14	5,817	7.30
一般恐嚇取財	868	0.38	119	0.22	690	0.66	254	0.32
公共危險	53,459	23.68	6,340	11.89	4,858	4.65	3,810	4.78
毒品	43,182	19.13	6,801	12.76	-	-	-	-

資料來源：內政部警政署。