

民主進步黨
決算書表報告書
民國 112 年度


地址：台北市北平東路 30 號 10 樓

電話：(02)2392-9989

民主進步黨 決算報告書

中華民國 112 年 1 月 1 日起至 112 年 12 月 31 日止

一、本期收入：	508,671,475
二、本期支出：	719,237,089
三、本期餘絀：	(210,565,614)



備註：本表所載內容係經本黨 113 年 5 月 22 日第 20 屆第 26 次中央執行委員會 通過在案。
另，提請於第 21 屆第 1 次全國黨員代表大會追認。

負責人：
(簽章)



民主進步黨
收支決算表

中華民國112年1月1日起至112年12月31日止 單位：新臺幣元

款	科		項	目	科	目	決算數	預算數	決算與預算比較數		說明
	項	目							增	減	
1				上年度結餘			60,983,020				
	1			經費收入			508,671,475				
			1	黨費收入			133,074,277				
			1	常年黨費			34,994,354				
			2	其他黨費			98,079,923				
			2-1	提名公職輔選經費			58,816,450				
			2-2	公職提名之辦理規費			26,320,000				
			2-3	登記費收入			-				
			2-4	民調調查			12,366,668				
			2-5	其他			576,805				
2				政治獻金收入			115,964,546				
			1	個人捐贈收入			74,409,826				
			2	營利事業捐贈收入			39,260,500				
			3	人民團體捐贈收入			1,120,000				
			4	匿名捐贈收入			1,071,878				
			5	利息收入			102,342				
3				政黨補助金收入			255,740,495				
			1	政黨補助金收入			240,562,050				
			2	其他補助款收入			15,178,445				民主基金會

民主進步黨
收支決算表

中華民國112年1月1日起至112年12月31日止 單位：新臺幣元

款	項	科		預算數	決算數	預算比較數			說明	
		目	目			增	加	減		少
	4		出版品、宣傳品銷售或其權利授與、讓與所得之收入	-						
	5		其他收入	226,050						
		1	其他收入	213,342						發票中獎等
		2	出售資產利益	12,708						
	6		利息收入	3,666,107						
		1	利息收入	3,666,107						
2			經費支出	719,237,089						
	1		人事費	211,564,530						
		1	員工薪資	147,028,486						
		2	保險補助費	21,842,200						
		3	年終成績考核獎金	22,820,071						
		4	不休假獎金	207,341						
		5	加班值班費	2,319,212						
		6	退休金	16,281,621						
		7	其他人事費	1,065,599						
	2		事務費	49,118,897						
		1	文具、書報、雜誌費	798,679						
		2	印刷費	3,011,349						
		3	水電燃料費	2,651,526						

民主進步黨
收支決算表

中華民國112年1月1日起至112年12月31日止 單位：新臺幣元

款	項	科		目	決算數	預算數	決算與預算比較數			說明
		目	科				增	加	減	
		4	旅運費		9,644,226					
		5	郵電費		8,604,774					
		6	大樓管理費		3,382,282					
		7	租賦費		8,517,851					
		8	修繕維護費		5,505,165					
		9	其他辦公費		7,003,045					
	3		業務費		110,079,956					
		1	會議費		1,547,550					
		2	黨務推展費		108,256,406					
		3	研究發展費		276,000					
	4		政治獻金支出		141,840,299					
		1	人事費用支出		20,922,976					
		2	業務費用支出		20,194,750					
		3	公共關係費用支出		6,050					
		4	選務費用支出		63,435,841					
		5	捐贈其推薦之公職候選人競選費用		33,476,500					
		6	雜支支出		271,242					
		7	返還捐贈支出		3,532,940					
		8	繳庫支出		-					
	5		其他支出		206,633,407					

民主進步黨
收支決算表

中華民國112年1月1日起至112年12月31日止 單位：新臺幣元


款	科		目	項	目	目	目	預算數	決算數	決算與預算比較數			說明
	項	目								增	加減	少	
	1	專案補助款支出						30,862,814					
	2	選舉專案費支出						162,057,217					
	3	雜項支出						5,208,390					
	4	利息支出						71,450					
	5	折舊費用						5,344,064					
	6	其他費用						3,070,469					
	7	出售及報廢資產損失						19,003					
3		稅前餘絀						(210,565,614)					
4		所得稅費用						-					
5		稅後餘絀						(210,565,614)					

製表人：


會計師：


負責人：


(簽章)



備註：本表所載內容係經本黨113年5月22日第20屆第26次中央執行委員會通過在案。

另，提請於第21屆第1次全國黨員代表大會追認。

申報日期：113年5月30日

民主進步黨
資產負債表
中華民國112年12月31日

單位：新臺幣元

資產			負債及餘絀			
款	項	名稱	金額	科目名稱		金額
				款	項	
1		流動資產	304,380,977	負債		
	1	庫存現金	3,524,605		流動負債	135,837,945
	2	銀行存款	254,873,861	1	短期借款	8,566,594
	3	應收票據	320,000	2	應付票據	2,381,527
	4	應收帳款	-	3	應付帳款	-
	5	其他應收款	5,741,958	4	其他應付款	115,074,428
	6	預付款項	10,922,053	5	預收款項	-
	7	其他流動資產	28,998,500	6	一年內到期之負債	174,839
				7	其他流動負債	9,640,557
2		固定資產：	164,630,067	2	長期負債：	489,010
	1	土地	120,737,866	1	長期借款	489,010
	2	房屋	58,981,102			
	2-甲	累計折舊-房屋	(27,682,683)			
	5	運輸設備	10,007,000	3	其他負債：	-
	5-甲	累計折舊-運輸設備	(8,460,477)			
	6	雜項設備	31,758,950			
	6-甲	累計折舊-雜項設備	(20,711,691)			
				負債總額		136,326,955

民主進步黨
資產負債表

中華民國 112 年 12 月 31 日

單位：新臺幣元

資產		負債及餘絀		
款	項	名稱	金額	
			科	項
3		其他資產：	餘絀	
1		存出保證金	1	565,036,809
2		未攤銷費用	2	(210,565,614)
			餘絀總額	354,471,195
資產合計			負債及餘絀合計	490,798,150

製表人：


(簽章)

負責人：




(簽章)

會計師：



(簽章)

圖記



備註：本表所載內容係經本黨 113 年 5 月 22 日第 20 屆第 26 次中央執行委員會通過在案。

另，提請於第 21 屆第 1 次全國黨員代表大會追認。

申報日期：113 年 5 月 30 日

民主進步黨
財產目錄

中華民國112年12月31日

單位：新臺幣元

財產分類	財產名稱	所在地址	數量	單位	取得時間			價格		預留殘值	取得原價減預留殘值	耐用或折攤年數		取得前已使用年數	折舊或攤折額		未折減餘額	備註
					年	月	日	取得原價	改良或修理			原表	新表		本期提列數	截至本期累計數		
建築房產	建北不動產	中央黨部	1	筆	89	7	10	5,678,807		-	5,678,807				-	-	5,678,807	
土地		宜蘭縣	1	筆	82	4	1	9,379,002			9,379,002						9,379,002	
土地		新北市	2	筆				6,621,458			6,621,458						6,621,458	
土地		台北市	1	筆	83	12	14	11,726,709			11,726,709						11,726,709	
土地		桃園市	1	筆	88	8	17	1,478,837			1,478,837						1,478,837	
土地		桃園市	1	筆	111	1	17	6,157,787			6,157,787						6,157,787	
土地		苗栗縣	1	筆	96	3	1	1,786,000			1,786,000						1,786,000	
土地		彰化縣	1	筆	83	3	19	2,547,436			2,547,436						2,547,436	
土地		嘉義縣	1	筆	95	11	28	3,000,000			3,000,000						3,000,000	
土地		台南市	1	筆	84	11		6,791,721			6,791,721						6,791,721	
土地		台南市	1	筆	89	12		2,314,849			2,314,849						2,314,849	
土地		台南市	1	筆	82	12	10	18,136,231			18,136,231						18,136,231	
土地		台南市	1	筆	86	10	13	2,178,303			2,178,303						2,178,303	
土地		高雄市	1	筆	67	2	2	5,252,977			5,252,977						5,252,977	
土地		高雄市	1	筆	85	10	15	11,364,379			11,364,379						11,364,379	
土地		高雄市	1	筆	83	7	15	5,690,665			5,690,665						5,690,665	

民主進步黨
財產目錄

中華民國112年12月31日

單位：新臺幣元

財產分類	財產名稱	所在地	數量	單位	取得時間			價格		預留殘值	取得原價減預留殘值	耐用或折攤年數			取得前已使用年數	折舊或攤折額		未折減餘額	備註
					年	月	日	取得原價	改良或修理			原表	新表	換算		本期提列數	截至本期累計數		
土地		屏東縣	1	筆	78	4	30	10,397,052			10,397,052						10,397,052		
土地		屏東縣	1	筆	93	12	30	1,183,926			1,183,926						1,183,926		
土地		花蓮縣	1	筆	105	11	1	5,187,339			5,187,339						5,187,339		
土地		台東縣	1	筆	78	2	16	1,540,420			1,540,420						1,540,420		
土地		南投縣	1	筆	86	4	14	1,324,072			1,324,072						1,324,072		
土地		澎湖縣	1	筆	89	8	9	999,896			999,896						999,896		
建築房產	建北不動產	中央黨部	1	棟	89	7	10	671,193		5,327	665,866	20	5		5,328	657,878	13,315		
房屋		宜蘭縣	1	棟	82	4	1	1,620,998		31,784	1,589,214	50			31,784	977,358	643,640		
房屋		新北市	1	棟	87	5	21	3,390,338		66,477	3,323,861	50			66,477	1,706,243	1,684,095		
房屋		新北市	1	棟	86	5	19	2,928,204		57,416	2,870,788	50			57,416	1,531,093	1,397,111		
房屋		台北市	1	棟	83	12	14	2,073,291		40,653	2,032,638	50			40,653	1,182,325	890,966		
房屋		桃園市	1	棟	88	8	17	3,216,522		63,069	3,153,453	50			63,069	1,539,935	1,676,587		
房屋		桃園市	1	棟	111	1	17	5,561,517		252,801	5,308,716	21			252,796	505,592	5,055,925		
房屋		苗栗縣	1	棟	96	3	1	3,364,000		65,961	3,298,039	50			65,961	1,104,847	2,259,153		
房屋		彰化縣	1	棟	83	3	19	3,895,364		76,380	3,818,984	50			76,380	2,278,670	1,616,694		
房屋		嘉義縣	1	棟	95	11	28	6,000,000		117,647	5,882,353	50			117,647	2,019,607	3,980,393		

民主進步黨
財產目錄

中華民國112年12月31日

單位：新臺幣元

財產分類	財產名稱	所在地	數量	單位	取得時間			價格		預留殘值	取得原價減預留殘值	耐用或折攤年數		取得前已使用年數	折舊或攤折額		未折減餘額	備註
					年	月	日	取得原價	改良或修理			原表	新表		換算	本期提列數		
房屋		台南市	1	棟	84	11		2,908,279		57,025	2,851,254	50			57,025	1,606,204	1,302,075	
房屋		台南市	1	棟	89	12		785,151		15,395	769,756	50			15,395	355,368	429,783	
房屋		台南市	1	棟	82	12	10	2,863,769		56,152	2,807,617	50			56,152	1,689,239	1,174,530	
房屋		台南市	1	棟	86	10	13	821,697		16,112	805,585	50			16,112	422,940	398,757	
房屋		高雄市	1	棟	67	2	2	747,024		14,648	732,376	50			14,648	672,587	74,437	
房屋		高雄市	1	棟	85	10	15	8,635,620		169,326	8,466,294	50			169,326	4,614,134	4,021,486	
房屋		高雄市	1	棟	83	7	15	1,909,335		37,438	1,871,897	50			37,438	1,104,421	804,914	
房屋		屏東縣	1	棟	78	4	30	1,102,948		21,626	1,081,322	50			21,626	751,503	351,445	
房屋		屏東縣	1	棟	93	12	30	160,074		3,139	156,935	50			3,139	59,903	100,171	
房屋		花蓮縣	1	棟	105	11	1	812,661		28,023	784,638	28			28,023	200,832	611,829	
房屋		台東縣	1	棟	78	2	16	459,580		9,011	450,569	50			9,011	314,634	144,946	
房屋	屋頂整修工程	台東縣	1	式	111	7	5	390,705		65,115	325,590	5			65,118	97,677	293,028	
房屋		南投縣	1	棟	86	4	14	2,275,928		44,626	2,231,302	50			44,626	1,193,746	1,082,182	
房屋		澎湖縣	1	棟	89	8	9	2,386,904		46,802	2,340,102	50			46,802	1,095,947	1,290,957	
運輸設備	公務車	桃園市	1	輛	95	7	31	790,000		2,743	787,257	5	2	1	-	787,257	2,743	
運輸設備	公務車	新竹縣	1	輛	106	5	10	253,000		14,056	238,944	5			14,055	234,259	18,741	

民主進步黨
財產目錄

中華民國112年12月31日

單位：新臺幣元

財產分類	財產名稱	所在地	數量	單位	取得時間			價格		預留殘值	取得原價減預留殘值	耐用或折攤年數		取得前已使用年數	折舊或攤折額		未折減餘額	備註
					年	月	日	取得原價	改良或修理			原表	新表		本期提列數	截至本期累計數		
運輸設備	公務車	苗栗縣	1	輛	108	2	27	189,000		31,500	157,500	5			31,500	154,875	34,125	
運輸設備	公務車	嘉義市	1	輛	107	2	13	665,000		36,945	628,055	5			43,102	588,031	76,969	
運輸設備	機車	台南市	1	輛	88	9	28	30,000		5,000	25,000	5			-	25,000	5,000	
運輸設備	公務車	台南市	1	輛	95	4	28	876,000		3,042	872,958	5	2	1	-	872,958	3,042	
運輸設備	公務車	台南市	1	輛	106	1	12	922,000		51,221	870,779	5			51,222	870,779	51,221	
運輸設備	公務車	台南市	1	輛	109	7	10	160,000		26,670	133,330	5			26,666	93,331	66,669	
運輸設備	公務車	高雄市	1	輛	95	8	28	800,000		2,778	797,222	5	2	1	-	797,222	2,778	
運輸設備	公務車	高雄市	1	輛	101	6	28	1,499,000		5,205	1,493,795	5	2	1	2,169	1,493,795	5,205	
運輸設備	公務車	高雄市	1	輛	103	8	22	600,000		8,333	591,667	5	2	1	4,862	591,667	8,333	
運輸設備	公務車	屏東縣	1	輛	106	10	23	500,000		27,779	472,221	5	2		27,778	451,388	48,612	
運輸設備	公務車	屏東縣	1	輛	108	1	17	960,000		160,000	800,000	5			160,000	800,000	160,000	
運輸設備	公務車	花蓮縣	1	輛	111	7	13	709,000		118,165	590,835	5			118,167	177,251	531,749	
運輸設備	公務車	台中市	1	輛	104	8	4	66,000		7,336	58,664	8			3,666	58,664	7,336	
運輸設備	公務車	南投縣	1	式	112	10	23	280,000		46,667	233,333	5			11,667	11,667	268,333	
運輸設備	公務車	金門縣	1	輛	109	3	27	708,000		118,000	590,000	5			118,000	452,333	255,667	
其他類	飾品	中央黨部	1	套	99	11	17	250,000		-	250,000	5			-	250,000	-	

民主進步黨
財產目錄

中華民國112年12月31日

單位：新臺幣元

財產分類	財產名稱	所在地址	數量	單位	取得時間			價格		預留殘值	取得原價減預留殘值	耐用或折攤年數		取得前已使用年數	折舊或攤折額		未折減餘額	備註
					年	月	日	取得原價	改良或修理			原表	新表		本期提列數	截至本期累計數		
設備類	通訊設備	中央黨部	1	台	101	5	8	535,710		7,440	528,270	5	2	1	-	528,270	7,440	
設備類	空調系統	中央黨部	1	台	101	6	14	97,000		5,389	91,611	5	2		-	91,611	5,389	
電腦設備類	個人電腦	中央黨部	20	台	101	11	6	240,000		3,333	236,667	5	2	1	-	236,667	3,333	
設備類	空調系統	中央黨部	2	台	101	11	4	300,000		8,333	291,667	5	2	1	-	291,667	8,333	
設備類	收、擴音設備	中央黨部	1	式	102	11	18	345,975		9,610	336,365	5	2	1	-	336,365	9,610	
電腦設備類	個人電腦	中央黨部	20	台	102	11	18	288,000		8,000	280,000	5	2	1	-	280,000	8,000	
設備類	空調系統	中央黨部	1	式	103	10	31	150,000		8,334	141,666	5	2		-	141,666	8,334	
電腦設備類	伺服器	中央黨部	2	台	103	12	31	575,400		7,992	567,408	5	2	1	7,326	567,408	7,992	
電腦設備類	印表機	中央黨部	1	台	104	2	24	182,490		5,070	177,420	5	2	1	427	177,420	5,070	
電腦設備類	伺服器	中央黨部	1	式	104	4	1	192,200		5,340	186,860	5	2	1	1,334	186,860	5,340	
電腦設備類	個人電腦	中央黨部	30	台	104	12	3	429,000		5,971	423,029	5	2	1	11,432	417,588	11,412	
電腦設備類	伺服器	中央黨部	1	台	104	3	9	139,192		7,733	131,459	5	2		-	131,459	7,733	
電腦設備類	網路設備	中央黨部	2	式	104	5	22	505,722		7,024	498,698	5	2	1	9,375	496,362	9,360	
電腦設備類	伺服器	中央黨部	2	台	104	5	26	545,160		7,572	537,588	5	2	1	10,102	535,072	10,088	
電腦設備類	伺服器	中央黨部	3	台	104	5	26	510,300		7,089	503,211	5	2	1	9,447	500,853	9,447	
電腦設備類	電腦周邊設備	中央黨部	1	式	104	5	28	900,000		12,500	887,500	5	2	1	16,672	883,336	16,664	

民主進步黨
財產目錄

中華民國112年12月31日

單位：新臺幣元

財產分類	財產名稱	所在地址	數量	單位	取得時間			價格		預留殘值	取得原價減預留殘值	耐用或折攤年數			取得前已使用年數	折舊或攤折額		未折減餘額	備註
					年	月	日	取得原價	改良或修理			原表	新表	換算		本期提列數	截至本期末累計數		
設備類	拍攝設備	中央黨部	1	式	104	5	26	183,098		5,086	178,012	5	2	1		1,694	178,012	5,086	
家具類	會議桌	中央黨部	13	張	105	12	15	146,055		8,113	137,942	5	2			7,439	137,942	8,113	
電腦設備類	網路設備	中央黨部	1	台	105	9	9	271,760		7,549	264,211	5	2	1		12,585	259,178	12,582	
電腦設備類	網路設備	中央黨部	4	台	105	9	9	471,240		13,092	458,148	5	2	1		21,848	449,428	21,812	
電腦設備類	伺服器	中央黨部	1	組	105	12	8	330,000		9,167	320,833	5	2	1		17,567	312,431	17,569	
電腦設備類	伺服器	中央黨部	1	式	105	9	9	466,410		12,956	453,454	5	2	1		21,599	444,818	21,592	
電腦設備類	個人電腦	中央黨部	24	台	105	12	30	422,496		11,736	410,760	5	2	1		22,344	400,008	22,488	
電腦設備類	電腦周邊設備	中央黨部	1	式	106	12	11	187,950		10,442	177,508	5	2			10,440	167,935	20,015	
電腦設備類	個人電腦	中央黨部	50	台	106	4	24	780,000		43,350	736,650	5	2			43,200	725,600	54,400	
電腦設備類	網路設備	中央黨部	6	台	106	9	28	680,000		37,780	642,220	5	2			37,800	617,065	62,935	
電腦設備類	伺服器	中央黨部	1	式	106	12	4	249,020		13,835	235,185	5	2			13,836	222,504	26,516	
電腦設備類	伺服器	中央黨部	1	台	106	9	30	246,000		13,667	232,333	5	2			13,668	223,224	22,776	
電腦設備類	伺服器	中央黨部	1	式	107	10	18	718,000		39,888	678,112	5	2			99,728	608,307	109,693	
電腦設備類	伺服器	中央黨部	1	式	107	10	18	199,500		11,083	188,417	5	2			27,705	169,022	30,478	
電腦設備類	伺服器	中央黨部	2	台	107	3	8	672,000		37,334	634,666	5	2			49,771	591,120	80,880	
電腦設備類	伺服器	中央黨部	1	台	107	7	26	310,000		17,222	292,778	5	2			34,433	266,945	43,055	

民主進步黨
財產目錄

中華民國112年12月31日

單位：新臺幣元

財產分類	財產名稱	所在地	數量	單位	取得時間			價格		預留殘值	取得原價減預留殘值	耐用或折攤年數		取得前已使用年數	折舊或攤折額		未折減餘額	備註
					年	月	日	取得原價	改良或修理			原表	新表		本期列數	截至本期累計數		
電腦設備類	網路設備	中央黨部	6	台	107	11	6	取得原價		28,002	475,998	5	2		74,620	424,668	79,332	
設備類	空調系統	中央黨部	1	台	107	6	9	198,450		11,025	187,425	5	2		20,220	171,808	26,642	
設備類	空調系統	中央黨部	2	台	107	7	9	444,465		24,692	419,773	5	2		49,364	382,735	61,730	
設備類	拍攝設備	中央黨部	2	套	108	8	6	233,000		38,835	194,165	5			38,832	171,510	61,490	
電腦設備類	網路設備	中央黨部	1	台	108	12	12	172,200		28,700	143,500	5			28,704	117,204	54,996	
電腦設備類	伺服器	中央黨部	2	台	108	3	25	735,000		122,500	612,500	5			122,496	592,071	142,929	
電腦設備類	伺服器	中央黨部	1	台	108	7	10	450,000		75,000	375,000	5			75,000	337,500	112,500	
電腦設備類	伺服器	中央黨部	1	台	108	7	10	245,000		40,835	204,165	5			40,836	183,758	61,242	
電腦設備類	筆記型電腦	中央黨部	6	台	108	11	13	247,200		41,200	206,000	5			41,184	171,619	75,581	
電腦設備類	個人電腦	中央黨部	25	台	108	11	14	415,000		69,165	345,835	5			69,300	288,595	126,405	
電腦設備類	網路設備	中央黨部	1	式	108	12	31	409,500		68,250	341,250	5			68,256	278,706	130,794	
電腦設備類	網路設備	中央黨部	2	台	109	5	28	80,409		13,402	67,007	5			13,392	49,111	31,298	
電腦設備類	伺服器	中央黨部	3	台	109	8	20	866,250		144,375	721,875	5			144,360	493,236	373,014	
電腦設備類	個人電腦	中央黨部	25	台	109	11	14	442,500		73,750	368,750	5			73,800	227,546	214,954	
電腦設備類	伺服器	中央黨部	1	式	109	12	30	376,530		62,755	313,775	5			62,760	193,510	183,020	
電腦設備類	筆記型電腦	中央黨部	5	台	109	12	11	182,500		30,416	152,084	5			30,420	93,795	88,705	

民主進步黨
財產目錄

中華民國112年12月31日

單位：新臺幣元

財產分類	財產名稱	所在地	數量	單位	取得時間			價格		預留殘值	取得原價減預留殘值	耐用或折攤年數		取得前已使用年數	折舊或攤折額		未折減餘額	備註
					年	月	日	取得原價	改良或修理			原表	新表		換算	本期列數		
電腦設備類	Mac設備	中央黨部	1	台	109	12	31	99,200		16,535	82,665	5			16,536	50,986	48,214	
電腦設備類	Mac設備	中央黨部	2	台	109	12	24	164,400		27,400	137,000	5			27,408	84,507	79,893	
電腦設備類	儲存設備	中央黨部	1	台	110	10	19	1,800,000		300,000	1,500,000	5			300,000	675,000	1,125,000	
電腦設備類	電腦周邊設備	中央黨部	1	式	110	6	8	118,100		19,683	98,417	5			19,680	50,840	67,260	
電腦設備類	筆記型電腦	中央黨部	6	台	110	6	22	200,000		33,336	166,664	5			33,336	86,118	113,882	
設備類	會議設備	中央黨部	1	台	110	10	19	84,000		14,000	70,000	5			14,004	31,509	52,491	
電腦設備類	網路設備	中央黨部	1	台	110	12	15	380,000		63,333	316,667	5			63,336	131,950	248,050	
電腦設備類	網路設備	中央黨部	1	台	110	12	15	200,000		33,333	166,667	5			33,336	69,450	130,550	
電腦設備類	伺服器	中央黨部	3	台	110	12	24	1,165,500		194,250	971,250	5			194,256	404,700	760,800	
電腦設備類	電腦周邊設備	中央黨部	1	式	110	12	3	650,000		108,333	541,667	5			108,336	225,700	424,300	
設備類	空調系統	中央黨部	1	台	110	11	30	102,375		17,063	85,312	5			17,064	36,972	65,403	
電腦設備類	儲存設備	中央黨部	1	台	110	12	29	381,150		63,525	317,625	5			63,528	132,350	248,800	
電腦設備類	儲存設備	中央黨部	1	式	110	12	29	427,350		71,225	356,125	5			71,220	148,375	278,975	
電腦設備類	Mac設備	中央黨部	1	台	111	3	24	85,500		14,250	71,250	5			14,256	26,136	59,364	
設備類	拍攝設備	中央黨部	1	台	111	2	11	117,000		19,500	97,500	5			19,500	37,375	79,625	
電腦設備類	伺服器	中央黨部	1	台	111	10	20	864,300		144,050	720,250	5			144,048	180,060	684,240	

民主進步黨
財產目錄

中華民國112年12月31日

單位：新臺幣元

財產分類	財產名稱	所在地	數量	單位	取得時間			價格		預留殘值	取得原價減預留殘值	耐用或折攤年數		取得前已使用年數	折舊或攤折額		未折減餘額	備註
					年	月	日	取得原價	改良或修理			原表	新表		換算	本期提列數		
設備類	空調系統	中央黨部	1	台	111	11	11	97,500		16,250	81,250	5			16,248	18,956	78,544	
電腦設備類	伺服器	中央黨部	20	組	111	12	23	373,800		62,300	311,500	5			62,400	67,600	306,200	
電腦設備類	伺服器	中央黨部	1	台	111	12	23	384,510		64,085	320,425	5			64,080	69,420	315,090	
電腦設備類	伺服器	中央黨部	3	式	112	5	29	1,222,200		203,700	1,018,500	5			135,792	135,792	1,086,408	
設備類	空調系統	中央黨部	1	式	112	6	30	138,000		23,000	115,000	5			13,419	13,419	124,581	
設備類	拍攝周邊設備	中央黨部	1	套	112	7	12	101,800		16,965	84,835	5			8,478	8,478	93,322	
電腦設備類	伺服器	中央黨部	16	個	112	6	21	196,800		32,800	164,000	5			19,152	19,152	177,648	
設備類	拍攝設備	中央黨部	1	套	112	9	6	106,680		17,780	88,900	5			5,928	5,928	100,752	
電腦設備類	筆記型電腦	中央黨部	5	台	112	11	17	212,500		35,415	177,085	5			5,900	5,900	206,600	
電腦設備類	Mac設備	中央黨部	1	台	112	12	25	81,900		13,650	68,250	5			1,138	1,138	80,762	
事務及雜項設備	空調系統	基隆市	1	式	107	7	10	186,940		10,385	176,555	5	2		20,775	160,978	25,962	
事務及雜項設備	政治獻金非金錢捐贈	台北市	50	張	111	6	6	85,000		-	85,000	5			16,992	26,904	58,096	
事務及雜項設備	冷氣	桃園市	5	台	110	11	11	340,198		56,700	283,498	5			56,700	122,850	217,348	
事務及雜項設備		桃園市	1	式	111	2	24	100,000		16,665	83,335	5			16,667	31,945	68,055	
事務及雜項設備	空調系統	桃園市	1	式	111	1	5	126,375		21,060	105,315	5			21,063	42,126	84,249	
事務及雜項設備	冷氣	嘉義縣	2	台	110	6	22	91,000		15,169	75,831	5			15,167	39,181	51,819	

民主進步黨
財產目錄

中華民國112年12月31日

單位：新臺幣元

財產分類	財產名稱	所在地址	數量	單位	取得時間			價格		預留殘值	取得原價減預留殘值	耐用或折攤年數			取得前已使用年數	折舊或攤折額		未折減餘額	備註
					年	月	日	取得原價	改良或修理			原表	新表	換算		本期提列數	截至本期末計數		
事務及雜項設備	影印機	嘉義縣	1	式	111	10	11	118,000		19,665	98,335	5			19,667	24,584	93,416		
事務及雜項設備	影印機	台南市	2	台	104	6	30	210,000		5,834	204,166	5	2	1	2,917	204,166	5,834		
事務及雜項設備	點歌機	台南市	1	台	109	9	16	98,300		16,385	81,915	5			16,383	54,610	43,690		
事務及雜項設備	電腦硬體	高雄市	8	組	107	2	13	218,800		12,155	206,645	5	2		14,181	193,477	25,323		
事務及雜項設備	鐵件造型及展示架	高雄市	1	式	110	2	18	218,000		36,335	181,665	5			36,333	105,972	112,028		
事務及雜項設備	桌椅組	高雄市	3	套	110	2	18	150,000		25,000	125,000	5			25,000	72,917	77,083		
事務及雜項設備	電器設備	高雄市	1	批	110	2	18	270,000		45,000	225,000	5			45,000	131,250	138,750		
事務及雜項設備	空調系統	高雄市	1	式	110	2	18	250,000		41,665	208,334	5			41,667	121,529	128,471		
事務及雜項設備	空調系統	高雄市	1	式	110	2	18	250,000		41,665	208,334	5			41,667	121,529	128,471		
事務及雜項設備	空調系統	花蓮縣	2	台	99	8	6	98,600		4,108	94,492	5			-	94,492	4,108		
事務及雜項設備	彩色複印機	台東縣	1	台	109	5	29	142,200		23,700	118,500	5			23,700	86,900	55,300		
事務及雜項設備	政治獻金-非金錢捐贈	台東縣	3	台	105	11	25	200,000		-	200,000	5			-	200,000	-		
事務及雜項設備	政治獻金-非金錢捐贈	台東縣	1	台	105	11	25	20,000		-	20,000	6			-	20,000	-		
事務及雜項設備	空調系統	南投縣	1	式	111	5	15	97,000		16,165	80,835	5			16,167	26,945	70,055		
事務及雜項設備	辦公家具	雲林縣	1	式	106	12	9	85,370		4,744	80,626	5	2		4,743	76,278	9,092		
事務及雜項設備	電腦硬體	雲林縣	4	台	111	6	10	126,920		21,145	105,775	5			21,155	31,732	95,188		

民主進步黨
財產目錄

中華民國112年12月31日

單位：新臺幣元

財產分類	財產名稱	所在地	數量	單位	取得時間			價格		預留殘值	取得原價減預留殘值	耐用或折攤年數			折舊或攤折額		未折減餘額	備註
					年	月	日	取得原價	改良或修理			原表	新表	換算	已使用年數	本期提列數		
合計																		
									221,484,918						5,358,445	56,854,851	164,630,067	

製表人：



(簽章)

負責人：




(簽章)

會計師：



(簽章)

圖記



備註：本表所載內容係經本黨113年5月22日第20屆第26次中央執行委員會通過在案。
另，提請於第21屆第1次全國黨員代表大會追認。

申報日期：113年5月30日

民主進步黨

財務報表

民國112年度

(內附會計師查核報告)

法人地址：臺北市中正區北平東路30號8-10樓

電話：(02) 2392-9989



RSM Taiwan

廣信益群聯合會計師事務所

12F., No. 415, Sec. 4, Xinyi Rd. Taipei 11051, Taiwan
台北市 110551 信義區信義路四段 415 號 12 樓

T+ 886 (2) 7735 9288
F + 886 (2) 7735 9200

www.rsm.tw

會計師查核報告

民主進步黨 公鑒：

查核意見

民主進步黨民國 112 年及 111 年 12 月 31 日之資產負債表，暨民國 112 年及 111 年 1 月 1 日至 12 月 31 日之收支決算表、基金及餘絀變動表、現金流量表，以及財務報表附註（包括重大會計政策彙總），業經本會計師查核竣事。

依本會計師之意見，上開財務報表在所有重大方面係依照政黨法、商業會計法及商業會計處理準則中與財務報表編製有關之規定，暨企業會計準則公報及其解釋編製，足以允當表達民主進步黨民國 112 年及 111 年 12 月 31 日之財務狀況，暨民國 112 年及 111 年 1 月 1 日至 12 月 31 日之財務績效及現金流量。

查核意見之基礎

本會計師係依照會計師受託查核簽證財務報表規則及審計準則執行查核工作。本會計師於該等準則下之責任將於會計師查核財務報表之責任段進一步說明。本會計師所隸屬事務所受獨立性規範之人員已依會計師職業道德規範，與民主進步黨保持超然獨立，並履行該規範之其他責任。本會計師相信已取得足夠及適切之查核證據，以作為表示查核意見之基礎。

管理階層對財務報表之責任

管理階層之責任係依照政黨法、商業會計法及商業會計處理準則中與財務報表編製有關之規定，暨企業會計準則公報及其解釋編製允當表達之財務報表，且維持與財務報表編製有關之必要內部控制，以確保財務報表未存有導因於舞弊或錯誤之重大不實表達。

於編製財務報表時，管理階層之責任亦包括評估民主進步黨繼續經營之能力、相關事項之揭露，以及繼續經營會計基礎之採用，除非管理階層意圖清算民主進步黨或停止營業，或除清算或停業外別無實際可行之其他方案。

會計師查核財務報表之責任

本會計師查核財務報表之目的，係對財務報表整體是否存有導因於舞弊或錯誤之重大不實表達取得合理確信，並出具查核報告。合理確信係高度確信，惟依照審計準則執行之查核工作無法保證必能偵出財務報表存有之重大不實表達。不實表達可能導因於舞弊或錯

誤。如不實表達之個別金額或彙總數可合理預期將影響財務報表使用者所作之經濟決策，則被認為具有重大性。

本會計師依照審計準則查核時，運用專業判斷及專業懷疑。本會計師亦執行下列工作：

1. 辨認並評估財務報表導因於舞弊或錯誤之重大不實表達風險；對所評估之風險設計及執行適當之因應對策；並取得足夠及適切之查核證據以作為查核意見之基礎。因舞弊可能涉及共謀、偽造、故意遺漏、不實聲明或踰越內部控制，故未偵出導因於舞弊之重大不實表達之風險高於導因於錯誤者。
2. 對與查核攸關之內部控制取得必要之瞭解，以設計當時情況下適當之查核程序，惟其目的非對民主進步黨內部控制之有效性表示意見。
3. 評估管理階層所採用會計政策之適當性，及其所作會計估計與相關揭露之合理性。
4. 依據所取得之查核證據，對管理階層採用繼續經營會計基礎之適當性，以及使民主進步黨繼續經營之能力可能產生重大疑慮之事件或情況是否存在重大不確定性，作出結論。本會計師若認為該等事件或情況存在重大不確定性，則須於查核報告中提醒財務報表使用者注意財務報表之相關揭露，或於該等揭露係屬不適當時修正查核意見。本會計師之結論係以截至查核報告日所取得之查核證據為基礎。惟未來事件或情況可能導致民主進步黨不再具有繼續經營之能力。
5. 評估財務報表（包括相關附註）之整體表達、結構及內容，以及財務報表是否允當表達相關交易及事件。

本會計師與治理單位溝通之事項，包括所規劃之查核範圍及時間，以及重大查核發現（包括於查核過程中所辨認之內部控制顯著缺失）。

廣信益群聯合會計師事務所

會計師：

吳佩玲



中華民國 113 年 5 月 22 日

民主進步黨

資產負債表

民國112年及111年12月31日

單位：新台幣元

資 產	112.12.31		111.12.31	
	金 額	%	金 額	%
流動資產				
現金及約當現金(附註六(一))	\$ 258,398,466	52.65	\$ 424,212,001	67.67
應收票據(附註六(二))	320,000	0.06	360,000	0.06
其他應收款(附註六(三))	5,741,958	1.17	2,010,745	0.32
預付款項	10,922,053	2.23	1,644,678	0.26
其他流動資產(附註六(四))	28,998,500	5.91	13,998,500	2.23
流動資產合計	304,380,977	62.02	442,225,924	70.54
非流動資產				
不動產、廠房及設備(附註六(五))	164,630,067	33.54	167,671,871	26.75
無形資產(附註六(六))	10,143,508	2.07	14,070,915	2.24
其他非流動資產(附註六(四))	11,643,598	2.37	2,922,145	0.47
非流動資產合計	186,417,173	37.98	184,664,931	29.46
資產總計	\$ 490,798,150	100.00	\$ 626,890,855	100.00
負債及股東權益				
流動負債				
短期借款(附註六(七))	\$ 8,566,594	1.75	\$ 169,703	0.03
應付票據	2,381,527	0.49	984,707	0.16
其他應付款(附註六(八))	115,074,428	23.45	35,999,456	5.74
一年內到期之長期借款(附註六(七))	174,839	0.04	170,786	0.03
其他流動負債(附註六(九))	9,640,557	1.95	23,865,838	3.80
流動負債合計	135,837,945	27.68	61,190,490	9.76
非流動負債				
長期借款(附註六(七))	489,010	0.10	663,556	0.11
非流動負債合計	489,010	0.10	663,556	0.11
負債合計	136,326,955	27.78	61,854,046	9.87
基金及餘絀				
基金	-	-	-	-
累積餘絀	354,471,195	72.22	565,036,809	90.13
基金及餘絀合計	354,471,195	72.22	565,036,809	90.13
負債及基金及餘絀總計	\$ 490,798,150	100.00	\$ 626,890,855	100.00

(後附財務報表附註為本報表之一部份，請併同參閱)

主席：



主辦會計：



製表：



民主進步黨
收支決算表

民國112及111年1月1日至12月31日

單位：新台幣元

	112年度		111年度	
	金額	%	金額	%
經費收入：				
黨費收入(附註六(十一))	\$ 133,074,277	26.16	\$ 317,660,764	45.18
政治獻金收入(附註六(十二))	115,964,546	22.80	125,177,107	17.80
政黨補助金收入(附註六(十三))	255,740,495	50.27	257,633,123	36.64
其他收入(附註六(十四))	3,892,157	0.77	2,675,656	0.38
收入合計	508,671,475	100.00	703,146,650	100.00
經費支出：				
人事費(附註七)	(211,564,530)	(41.59)	(201,750,516)	(28.69)
事務費(附註六(十五))	(49,118,897)	(9.66)	(42,441,831)	(6.04)
業務費(附註六(十六))	(110,079,956)	(21.64)	(96,468,271)	(13.72)
政治獻金支出(附註六(十七)及七)	(141,840,299)	(27.88)	(147,644,672)	(21.00)
其他支出(附註六(十八))	(206,633,407)	(40.62)	(153,858,340)	(21.88)
支出合計	(719,237,089)	(141.39)	(642,163,630)	(91.33)
本期稅前餘(絀)	\$ (210,565,614)	(41.39)	\$ 60,983,020	8.67
所得稅費用(附註六(十))	-	-	-	-
本期稅後餘(絀)	\$ (210,565,614)	(41.39)	\$ 60,983,020	8.67

(後附財務報表附註為本報表之一部份，請併同參閱)

主席：



主辦會計：



製表：



民主進步黨
基金及餘絀變動表

民國112及111年1月1日至12月31日

單位：新台幣元

	基	金	累積餘絀	合	計
<u>111年度</u>					
111年1月1日餘額	\$	-	\$ 504,053,789	\$	504,053,789
111年度餘絀		-	60,983,020		60,983,020
111年12月31日餘額	\$	-	\$ 565,036,809	\$	565,036,809
<u>112年度</u>					
112年1月1日餘額	\$	-	\$ 565,036,809	\$	565,036,809
112年度餘絀		-	(210,565,614)		(210,565,614)
112年12月31日餘額	\$	-	\$ 354,471,195	\$	354,471,195

(後附財務報表附註為本報表之一部份，請併同參閱)

主席：



主辦會計：



製表：



民主進步黨

現金流量表

民國112年及111年12月31日

單位：新台幣元

	112年度	111年度
營運活動之現金流量：		
稅前餘絀	(\$ 210,565,614)	\$ 60,983,020
調整項目：		
不影響現金流量之收益費損項目		
折舊費用	5,361,056	5,496,985
各項攤提	4,720,262	4,303,845
處分不動產、廠房及設備淨損(益)	6,295	114,796
利息收入	(3,768,449)	(1,954,747)
與營業活動相關之流動資產/負債變動數		
應收票據及帳款(增加)減少	40,000	(146,202)
其他應收款(增加)減少	(3,719,796)	(1,135,652)
預付款項(增加)減少	(9,277,375)	563,397
其他流動資產(增加)減少	(15,000,000)	416,083
其他非流動資產(增加)減少	(8,721,453)	953,455
應付票據增加(減少)	1,396,820	(7,128,856)
其他應付款增加(減少)	79,074,972	(71,010,221)
其他流動負債增加(減少)	(14,225,281)	23,542,144
營業活動之淨現金流入(出)	(174,678,563)	14,998,047
收回(支付)之所得稅	-	-
收取之利息	3,757,032	1,920,988
營業活動之淨現金流入(出)	(170,921,531)	16,919,035
投資活動之現金流量：		
購買不動產、廠房及設備	(2,339,880)	(15,394,914)
處分不動產、廠房及設備價款	14,333	90,048
取得無形資產價款	(792,855)	(3,895,744)
投資活動之淨現金流出	(3,118,402)	(19,200,610)
融資活動之現金流量：		
短期借款增加(減少)	8,396,891	(7,118,222)
長期借款增加(減少)	(170,493)	(205,630)
融資活動之淨現金流入(出)	8,226,398	(7,323,852)
本期現金及約當現金增加數(淨減數)	(165,813,535)	(9,605,427)
期初現金及約當現金餘額	424,212,001	433,817,428
期末現金及約當現金餘額	\$ 258,398,466	\$ 424,212,001

(後附財務報表附註為本報表之一部分，請併同參閱)

主席：



主辦會計：



製表：



民主進步黨
財務報表附註
民國112年及111年12月31日

單位：新台幣元

一、組織沿革

民主進步黨(以下簡稱本黨)係依據政黨法、人民團體法及其他有關法令，於民國78年5月5日向內政部申請設立許可，並於民國82年9月27日辦妥法人登記。本黨設立目的以實現本黨綱領為目的，基本黨綱內容如下：

- (一) 建立主權獨立自主的台灣共和國
- (二) 民主自由的法政秩序
- (三) 成長均衡的經濟財政
- (四) 公平開放的社會福利
- (五) 創新進步的教育文化
- (六) 和平獨立的國防外交

本黨民國112年12月31日員工人數為375人。

二、通過財務報表之日期及程序

本財務報表於民國113年5月22日由中央執行委員會通過發布。

三、基金：無。

四、重要會計政策之彙總說明

本黨之重要會計政策彙總說明如下：

(一) 遵循聲明

本財務報表係依據商業會計法、商業會計處理準則、政黨法、財團法人中華民國會計研究發展基金會所公開之各號企業會計準則公報及其解釋所編製。

(二) 編製基礎

除按公允價值衡量之金融工具外，本財務報表係按歷史成本編製。

(三) 外幣

新台幣為本黨之功能性貨幣及財務報表之表達貨幣。

對於功能性貨幣以外之貨幣(外幣)交易，原始認列係按交易日匯率換算，於每一報導期間結束日，外幣貨幣性項目以該日收盤匯率重新換算，產生之兌換差額列為當期損益；按公允價值衡量之外幣非貨幣性項目，按決定公允價值當日之匯率重新換算，其屬公允價值變動列為當期損益者，產生之兌換差額列為當期損益，若為公允價值變動列為其他綜合損益者，產生之兌換差額則列為其他綜合損益；以歷史成本衡量之外幣非貨幣性項目不予重新換算。

(四) 資產與負債區分流動與非流動之標準

1. 資產符合下列情況之一者，分類為流動資產：

(1)預期於正常營業週期中實現之資產，或意圖將其出售或消耗。

(2)主要為交易目的而持有之資產。

(3)預期於報導期間結束日後十二個月內實現之資產。

(4)現金或約當現金，但不包括於報導期間結束日後逾十二個月用以交換、清償負債或受有其他限制者。

不符合上述情況之資產為非流動資產。

2. 負債符合下列情況之一者，分類為流動負債：

(1)預期於正常營業週期中清償之負債。

(2)主要為交易目的而持有之負債。

(3)於報導期間結束日後十二個月內到期清償之負債。

(4)不能無條件將清償期限遞延至資產負債表日後至少十二個月之負債。

不符合上述情況之負債為非流動負債。

(五) 現金及約當現金

現金包括庫存現金及活期存款；約當現金係供用於滿足短期現金承諾之可隨時轉換成定額現金且價值變動風險甚小之短期並具高度流動性之定期存款或投資。

(六) 不動產、廠房及設備

不動產、廠房及設備係按成本減累計折舊及累計減損衡量。成本係指為取得資產而於購買或建置時所支付之現金、約當現金或其他對價之公允價值及拆卸、移除之估計成本。當不動產、廠房及設備之重大組成部分的耐用年限不同時，則視為不動產、廠房及設備之單獨項目處理。

折舊係採直線法，並依下列耐用年數計提：主要耐用年數除房屋及建築物20~50年外，其餘辦公設備均為3~8年。融資租賃所持有之資產採與自有資產相同之基礎，於其預期耐用年限內提列折舊，若相關租賃期間較短者，則於租賃期間內提列折舊。

估計耐用年限、殘值及折舊方法於預期資產之未來經濟效益有重大變動時進行檢視，任何估計值變動之影響依會計估計值變動處理。

不動產、廠房及設備項目之一部分進行重大重置時，若該重置部分之未來經濟效益很有可能流入本黨，則該重置成本認列為該項目之帳面金額，被重置部分之帳面金額則予以除列。

處分或報廢不動產、廠房及設備所產生之利益或損失，係以處分價款與帳面金額之差額決定，並列為當期損益。

(七) 遞延費用及無形資產

遞延費用及無形資產係按成本減除累計攤銷及累計減損衡量。攤銷金額係依直線法按下列耐用年數計提：其他無形資產，1~5年。估計耐用年限及攤銷方法於報導期間結束日進行檢視，任何估計變動之影響依會計估計修正處理。

(八) 資產減損

於每一報導期間結束日檢視資產的帳面金額以決定該等資產是否有減損跡象；若顯示有減損跡象，則進行減損測試，估計資產之可回收金額以決定應否認列減損金額。估計該項資產所屬現金產生單位之可回收金額；共用資產若可按合理一致之基礎分攤時，則分攤至個別之現金產生單位，否則按合理一致之基礎分攤至最小現金產生單位群組。

可回收金額為公允價值減出售成本與其使用價值孰高者。評估使用價值時，係將估計未來稅前現金流量以稅前折現率加以折現，該折現率係反映現時市場對貨幣時間價值，及尚未用以調整未來現金流量估計數之資產特定風險之評估。

資產或現金產生單位之可回收金額若預期低於帳面金額，則將帳面金額調減至其可回收金額，減損損失立即認列為當期損失；但已辦理重估價之資產，其減損損失應在未實現重估增值餘額之範圍內，認列於其他綜合損益，減少未實現重估增值；如有餘額，則認列於損益。後續期間若因可回收金額之估計發生變動而增加可回收金額，資產或現金產生單位之帳面金額則調增至修正後之估計可回收金額，惟增加後之帳面金額，不得超過若以往年度該資產或現金產生單位若未認列減損損失之情況下應有之帳面金額，迴轉之減損損失則認列為當期利益；但已辦理重估價之資產，其減損損失之迴轉利益，應於減損損失原認列於損益之範圍內，認列為損益；如有餘額，應認列為其他綜合損益，增加該項資產之未實現重估增值。

(九) 收入、成本及費用

捐贈收入係於本黨實際收取現金時認列收入。其餘非捐贈之收入則通常於所約定之條件完成、已實現或可實現，且將可收到該項收入時認列。相關成本配合收入於發生時認列；費用則依權責發生制於發生時認列。

(十) 員工退休福利

支付員工退休金之義務，係於員工在職期間依法應提撥之退休金數額，認列為當期費用。

(十一) 所得稅

依財政部發佈之「教育文化公益慈善機關或團體免納所得稅適用標準」第二條規定：「教育文化公益慈善機關或團體符合下列規定者，其本身之所得及其附屬作業組織之所得，除銷售貨物或勞務之所得外，免納所得稅。...六、其董監事中，主要捐贈人及各該人之配偶及三親等以內之親屬擔任董監事人數不超過全體董監事人數三分之一。...八、其用於與其創設目的有關活動之支出，不低於基金之每年孳息及其他各項收入之60%。...」，予以辦理所得稅結算申報。若不符合免稅要件，仍應依法課稅。以前年度高估或低估之所得稅列為核定年度所得稅費用之調整項目。

五、會計原則變動：無。

六、重要會計科目之說明

(一) 現金及約當現金

資產負債表列示之現金及約當現金	112.12.31	111.12.31
庫存現金及零用金	\$ 3,524,605	\$ 2,807,579
銀行存款	254,873,861	421,404,422
	<u>\$ 258,398,466</u>	<u>\$ 424,212,001</u>

現金流量表列示之現金及約當現金	112.12.31	111.12.31
資產負債表列示之現金及約當現金	\$ 258,398,466	\$ 424,212,001
減：銀行透支	-	-
	<u>\$ 258,398,466</u>	<u>\$ 424,212,001</u>

(二) 應收票據

	112.12.31	111.12.31
應收票據	\$ 320,000	\$ 360,000
減：備抵呆帳	-	-
應收票據淨額	<u>\$ 320,000</u>	<u>\$ 360,000</u>

(三) 其他應收款

	112.12.31	111.12.31
應收利息	\$ 66,246	\$ 54,829
應收退稅款	-	-
其他應收款項	5,675,712	1,955,916
合計	<u>\$ 5,741,958</u>	<u>\$ 2,010,745</u>

(四) 其他資產

	112.12.31	111.12.31
流動		
選舉暫借款	\$ 25,500,000	\$ 10,500,000
預支款	3,498,500	3,498,500
合計	<u>\$ 28,998,500</u>	<u>\$ 13,998,500</u>

	112.12.31	111.12.31
非流動		
存出保證金	\$ 11,643,598	\$ 2,922,145
合計	<u>\$ 11,643,598</u>	<u>\$ 2,922,145</u>

(五) 不動產、廠房及設備

	112.12.31	111.12.31
土地	\$ 120,737,866	\$ 120,737,866
房屋及建築	31,298,419	32,660,371
運輸設備	1,546,523	1,886,944
雜項設備	11,047,259	12,386,690
合計	<u>\$ 164,630,067</u>	<u>\$ 167,671,871</u>

1. 期初與期末之原始成本、重估增值、累計折舊及累計減損：

	土地	房屋及建築	運輸設備	雜項設備	合計
112.12.31					
成本	\$ 120,737,866	\$ 58,981,102	\$ 10,007,000	\$ 31,758,950	\$ 221,484,918
累計折舊	-	(27,682,683)	(8,460,477)	(20,711,691)	(56,854,851)
帳面金額	\$ 120,737,866	\$ 31,298,419	\$ 1,546,523	\$ 11,047,259	\$ 164,630,067
111.12.31					
成本	\$ 120,737,866	\$ 58,981,102	\$ 10,697,000	\$ 29,779,664	\$ 220,195,632
累計折舊	-	(26,320,731)	(8,810,056)	(17,392,974)	(52,523,761)
帳面金額	\$ 120,737,866	\$ 32,660,371	\$ 1,886,944	\$ 12,386,690	\$ 167,671,871
111.01.01					
成本	\$ 114,580,079	\$ 53,028,880	\$ 11,718,000	\$ 29,235,208	\$ 208,562,167
累計折舊	-	(24,991,338)	(9,731,191)	(15,860,852)	(50,583,381)
帳面金額	\$ 114,580,079	\$ 28,037,542	\$ 1,986,809	\$ 13,374,356	\$ 157,978,786

2. 期初與期末金額帳面金額之調節：

	土地	房屋及建築	運輸設備	雜項設備	合計
112.01.01	\$ 120,737,866	\$ 32,660,371	\$ 1,886,944	\$ 12,386,690	\$ 167,671,871
增添	-	-	280,000	2,059,880	2,339,880
處分	-	-	(7,567)	(13,061)	(20,628)
折舊	-	(1,361,952)	(612,854)	(3,386,250)	(5,361,056)
112.12.31	\$ 120,737,866	\$ 31,298,419	\$ 1,546,523	\$ 11,047,259	\$ 164,630,067
111.01.01	\$ 114,580,079	\$ 28,037,542	\$ 1,986,809	\$ 13,374,356	\$ 157,978,786
增添	6,157,787	5,952,222	709,000	2,575,905	15,394,914
處分	-	-	(93,151)	(111,693)	(204,844)
折舊	-	(1,329,393)	(715,714)	(3,451,878)	(5,496,985)
111.12.31	\$ 120,737,866	\$ 32,660,371	\$ 1,886,944	\$ 12,386,690	\$ 167,671,871

3. 民國112年及111年12月31日止，上列不動產、廠房及設備予金融機構作為抵押借款之擔保品，請參閱附註六(七)及附註九。

(六) 無形資產

	112.12.31	111.12.31
電腦軟體	\$ 6,961,857	\$ 9,520,431
商標權	-	-
專利權	-	-
其他無形資產	3,181,651	4,550,484
合計	\$ 10,143,508	\$ 14,070,915

1. 期初與期末之原始成本、重估增值、累計攤銷及累計減損：

	電腦軟體	商標權	專利權	其他無形資產	合計
<u>112.12.31</u>					
成本	\$ 13,778,525	\$ -	\$ -	\$ 7,053,967	\$ 20,832,492
累計攤銷	(6,816,668)	-	-	(3,872,316)	(10,688,984)
帳面金額	<u>\$ 6,961,857</u>	<u>\$ -</u>	<u>\$ -</u>	<u>\$ 3,181,651</u>	<u>\$ 10,143,508</u>
<u>111.12.31</u>					
成本	\$ 13,452,705	\$ -	\$ -	\$ 7,343,617	\$ 20,796,322
累計攤銷	(3,932,274)	-	-	(2,793,133)	(6,725,407)
帳面金額	<u>\$ 9,520,431</u>	<u>\$ -</u>	<u>\$ -</u>	<u>\$ 4,550,484</u>	<u>\$ 14,070,915</u>
<u>111.01.01</u>					
成本	\$ 14,352,803	\$ -	\$ -	\$ 5,070,038	\$ 19,422,841
累計攤銷	(3,549,001)	-	-	(1,394,824)	(4,943,825)
帳面金額	<u>\$ 10,803,802</u>	<u>\$ -</u>	<u>\$ -</u>	<u>\$ 3,675,214</u>	<u>\$ 14,479,016</u>

2. 每一類無形資產期初與期末金額帳面金額之調節：

	電腦軟體	商標權	專利權	其他無形資產	合計
112.01.01	\$ 9,520,431	\$ -	\$ -	\$ 4,550,484	\$ 14,070,915
增添	541,275	-	-	251,580	792,855
攤銷	(3,099,849)	-	-	(1,620,413)	(4,720,262)
112.12.31	<u>\$ 6,961,857</u>	<u>\$ -</u>	<u>\$ -</u>	<u>\$ 3,181,651</u>	<u>\$ 10,143,508</u>
上期全數攤提完畢已沖銷數	<u>\$ 215,455</u>	<u>\$ -</u>	<u>\$ -</u>	<u>\$ 541,230</u>	<u>\$ 756,685</u>
111.01.01	\$ 10,803,802	\$ -	\$ -	\$ 3,675,214	\$ 14,479,016
增添	1,530,290	-	-	2,365,454	3,895,744
攤銷	(2,813,661)	-	-	(1,490,184)	(4,303,845)
111.12.31	<u>\$ 9,520,431</u>	<u>\$ -</u>	<u>\$ -</u>	<u>\$ 4,550,484</u>	<u>\$ 14,070,915</u>
上期全數攤提完畢已沖銷數	<u>\$ 2,430,388</u>	<u>\$ -</u>	<u>\$ -</u>	<u>\$ 91,875</u>	<u>\$ 2,522,263</u>

3. 其他無形資產係黨部辦公室裝潢等。

(七) 借款

	112.12.31	111.12.31
流動負債		
短期借款	\$ 8,566,594	\$ 169,703
長期借款一年內到期部分	174,839	170,786
合計	<u>\$ 8,741,433</u>	<u>\$ 340,489</u>
非流動負債		
長期借款	\$ 489,010	\$ 663,556
合計	<u>\$ 489,010</u>	<u>\$ 663,556</u>

1. 本黨之借款其條件與條款如下：

	利率	到期日	帳面金額	擔保標的	擔保標的 帳面金額
<u>112.12.31</u>					
短期借款					
無擔保借款	-	-	\$ 8,566,594	-	-
			<u>\$ 8,566,594</u>		
長期借款					
銀行擔保借款	2.595%	116.8.24	\$ 663,849	地方黨部 不動產抵押	\$ 4,045,153
減：一年內到期之長期借款			(174,839)		
合 計			<u>\$ 489,010</u>		
<u>111.12.31</u>					
短期借款					
無擔保借款	-	-	\$ 169,703	-	-
			<u>\$ 169,703</u>		
長期借款					
無擔保借款	9.92%	111.3.16	\$ -	運輸設備	\$ 120,071
銀行擔保借款	2.470%	116.8.24	834,342	地方黨部 不動產抵押	4,111,114
減：一年內到期之長期借款			(170,786)		
合 計			<u>\$ 663,556</u>		

2. 民國112年及111年12月31日因上列借款而提供之擔保品，請參閱附註六(五)及九。

(八) 其他應付款

	<u>112.12.31</u>	<u>111.12.31</u>
應付費用	\$ 115,074,428	\$ 35,999,456
合 計	<u>\$ 115,074,428</u>	<u>\$ 35,999,456</u>

(九) 其他負債

	<u>112.12.31</u>	<u>111.12.31</u>
流動		
存入保證金	\$ 9,480,000	\$ 23,731,830
其他	160,557	134,008
合 計	<u>\$ 9,640,557</u>	<u>\$ 23,865,838</u>

(十) 所得稅

本黨機關或團體及其作組織結算申報業經財政部臺北國稅局核定至111年度；另本黨民國112年及111年之所得稅結算申報，均符合「教育、文化、公益、慈善機關或團體免納所得稅適用標準」之規定，得免納所得稅。

	112年度	111年度
依稅法規定應納所得稅	\$ -	\$ -
當期所得稅費用	-	-
減:暫繳及扣繳	-	-
應付(退)所得稅	\$ -	\$ -

(十一) 黨費收入

	112年度	111年度
黨費	\$ 34,994,354	\$ 121,216,180
提名公職輔選經費	58,816,450	38,072,437
公職提名之辦理規費	26,320,000	91,310,334
登記費收入	-	20,304,300
民調調查	12,366,668	42,658,078
其他	576,805	4,099,435
合 計	\$ 133,074,277	\$ 317,660,764

(十二) 政治獻金收入

	112年度	111年度
個人捐贈收入	\$ 74,409,826	\$ 84,527,323
營利事業捐贈收入	39,260,500	31,308,000
人民團體捐贈收入	1,120,000	120,000
匿名捐贈收入	1,071,878	9,192,756
其他收入	102,342	29,028
合 計	\$ 115,964,546	\$ 125,177,107

其他收入中所含之政獻專戶利息收入於民國112年度及111年度分別為102,342元及29,028元。

(十三) 政黨補助金收入

	112年度	111年度
政黨補助金收入	\$ 240,562,050	\$ 240,562,050
其他補助款收入	15,178,445	17,071,073
合 計	\$ 255,740,495	\$ 257,633,123

(十四) 其他收入

	112年度	111年度
利息收入	\$ 3,666,107	\$ 1,925,719
其他收入	213,342	679,588
出售資產利益	12,708	70,349
合 計	\$ 3,892,157	\$ 2,675,656

(十五) 事務費

	112年度	111年度
文具、書報、雜誌費	\$ 798,679	\$ 861,090
印刷費	3,011,349	2,673,661
水電燃料費	2,651,526	2,400,580
旅運費	9,644,226	9,019,848
郵電費	8,604,774	7,852,700
大樓管理費	3,382,282	2,434,686
租賦費	8,517,851	3,914,218
修繕維護費	5,505,165	6,471,188
其他辦公費	7,003,045	6,813,860
合計	<u>\$ 49,118,897</u>	<u>\$ 42,441,831</u>

(十六) 業務費

	112年度	111年度
會議費	\$ 1,547,550	\$ 1,270,527
黨務推展費	108,256,406	94,964,744
研究發展費	276,000	233,000
合計	<u>\$ 110,079,956</u>	<u>\$ 96,468,271</u>

(十七) 政治獻金支出

	112年度	111年度
人事費用支出	\$ 20,922,976	\$ 24,070,161
業務費用支出	20,194,750	28,043,367
公共關係費用支出	6,050	98,120
選務費用支出	63,435,841	73,251,930
捐贈其推薦之公職候選人競選費用	33,476,500	19,115,000
雜項支出	271,242	938,224
返還捐贈支出	3,532,940	2,127,870
繳庫支出	-	-
合計	<u>\$ 141,840,299</u>	<u>\$ 147,644,672</u>

(十八) 其他支出

	112年度	111年度
專案補助款支出	\$ 30,862,814	\$ 15,316,276
選舉專案費支出	162,057,217	125,929,623
雜項支出	5,208,390	6,133,729
利息支出	71,450	133,885
折舊費用	5,344,064	5,484,247
出售及報廢資產損失	19,003	185,145
其他費用	3,070,469	675,435
合計	<u>\$ 206,633,407</u>	<u>\$ 153,858,340</u>

七、費用性質之額外資訊

本期發生之用人費用、折舊及攤銷費用依其功能別彙總入下：

功能別 性質別	112年度			111年度		
	屬於 政治獻金	屬於 費用	合計	屬於 政治獻金	屬於 費用	合計
用人費用						
薪資	\$ 12,656,397	\$ 170,055,898	\$ 182,712,295	\$ 14,661,336	\$ 169,113,802	\$ 183,775,138
退休金	8,266,579	16,281,621	24,548,200	719,468	8,627,630	9,347,098
保險費	-	21,842,200	21,842,200	8,689,357	19,941,813	28,631,170
其他用人費用	-	3,384,811	3,384,811	-	4,067,271	4,067,271
折舊費用	16,992	5,344,064	5,361,056	12,738	5,484,247	5,496,985
攤銷費用	-	4,720,262	4,720,262	-	4,303,845	4,303,845

八、承諾及或有事項

截至民國112年12月31日止，本黨已簽訂之辦公室及倉庫租賃合約，其未來五年應支付租金情形如下：

年度	金額
113	\$ 13,759,680
114	-
115	-
116	-
117	-
	\$ 13,759,680

九、抵質押之資產

抵質押之資產	抵質押擔保性質	112.12.31	111.12.31
土地-地方黨部	長短期借款	\$ 1,786,000	\$ 1,786,000
房屋-地方黨部	長短期借款	2,259,153	2,325,114
		\$ 4,045,153	\$ 4,111,114

社團法人台北市會計師公會會員印鑑證明書

北市財證字第 11304835 號

會員姓名： 吳佩珍

事務所電話： (02)7735-9288

事務所名稱： 廣信益群聯合會計師事務所

事務所統一編號： 04083930


事務所地址： 台北市信義區信義路四段415號12樓

委託人統一編號： 76905744


會員書字號： 北市會證字第 0937 號

印鑑證明書用途： 辦理 民主進步黨

112 年度 (自民國 112 年 01 月 01 日 至 112 年 12 月 31 日) 財務報表之查核簽證。

簽名式 (一)	吳佩珍	存會印鑑 (一)	
------------	-----	-------------	---

理事長：



核對人：



中華民國 113 年 01 月 30 日