

民主進步黨
決算書表報告書
民國 111 年度

地址：台北市北平東路 30 號 10 樓

電話：(02)2392-9989

民主進步黨 決算報告書


中華民國 111 年 1 月 1 日起至 111 年 12 月 31 日止

一、本期收入： 703,146,650

二、本期支出： 642,163,630

三、本期餘絀： 60,983,020

圖記



備註：本表所載內容係經本黨 112 年 5 月 10 日第 20 屆第 13 次中央執行委員會 通過在案。
另，提請於第 20 屆第 2 次全國黨員代表大會追認。

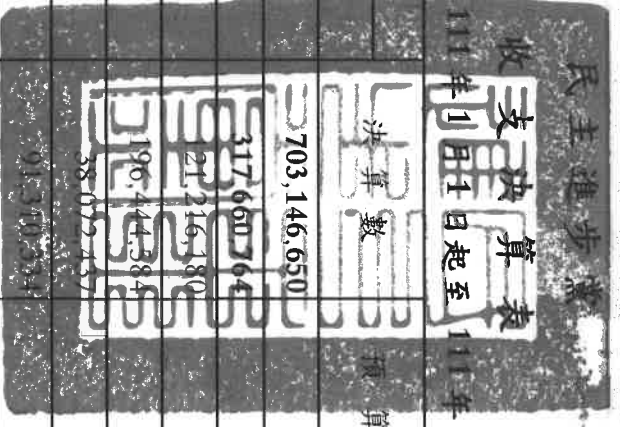
負責人：



(簽章)

中華民國 111 年 12 月 31 日止 單位：新臺幣元

款	項	目	科	目	目	決算數	預算數	決算與預算比較數		說明
								增	加減少	
1			經費收入			703,146,650				
	1		黨費收入			317,660,664				
		1	常年黨費			21,216,180				
		2	其他黨費			196,444,384				
		2-1	提名公職輔選經費			58,052,457				
		2-2	公職提名之辦理規費			91,301,927				
		2-3	登記費收入			20,304,300				
		2-4	民調調查			42,658,078				
		2-5	其他			4,099,435				
	2		政治獻金收入			125,177,107				
		1	個人捐贈收入			84,527,323				
		2	營利事業捐贈收入			31,308,000				
		3	人民團體捐贈收入			120,000				
		4	匿名捐贈收入			9,192,756				
		5	利息收入			29,028				
	3		政黨補助金收入			257,633,123				
		1	政黨補助金收入			240,562,050				
		2	其他補助款收入			17,071,073				
	4		出版品、宣傳品銷售或其權利授與、讓與所得之收入			-				



民主進步黨
收支決算表

中華民國 111 年 1 月 1 日起至 111 年 12 月 31 日止

單位：新臺幣元

款	項	目	科	目	決算數	預算數	決算與預算比較數		說明
							增	加減少	
5			其他收入		749,937				
		1	其他收入		679,588				發票中獎及退休專戶結清等
		2	出售資產利益		70,349				
6			利息收入		1,925,719				
		1	利息收入		1,925,719				
2			經費支出		642,163,630				
		1	人事費		201,750,516				
		1	員工薪資		148,756,331				
		2	保險補助費		19,941,813				
		3	年終成績考核獎金		20,215,770				
		4	不休假獎金		141,701				
		5	加班值班費		3,199,105				
		6	退休金		8,627,630				
		7	其他人事費		868,166				
	2		事務費		42,441,831				
		1	文具、書報、雜誌費		861,090				
		2	印刷費		2,673,661				
		3	水電燃料費		2,400,580				
		4	旅運費		9,019,848				

民主進步黨
收支決算表

中華民國 111 年 1 月 1 日起至 111 年 12 月 31 日止

單位：新臺幣元

款	項	目	科	目	目	決算數	預算數	決算與預算比較數		說明
								增	加減少	
		5	郵電費			7,852,700				
		6	大樓管理費			2,434,686				
		7	租賦費			3,914,218				
		8	修繕維護費			6,471,188				
		9	其他辦公費			6,813,860				
	3		業務費			96,468,271				
		1	會議費			1,270,527				
		2	黨務推展費			94,964,744				
		3	研究發展費			233,000				
	4		政治獻金支出			147,644,672				
		1	人事費用支出			24,070,161				
		2	業務費用支出			28,043,367				
		3	公共關係費用支出			98,120				
		4	選務費用支出			73,251,930				
		5	捐贈其推薦之公職候選人競選費用			19,115,000				
		6	雜支支出			938,224				
		7	返還捐贈支出			2,127,870				
		8	繳庫支出			-				
	5		其他支出			153,858,340				
		1	專案補助款支出			15,316,276				

民主進步黨
收支決算表

中華民國 111 年 1 月 1 日起至 111 年 12 月 31 日止

單位：新臺幣元

款	項	目	科	目	決算數	預算數	決算與預算比較數			說明
							增	加	減少	
		2	選舉專案費支出		125,929,623					
		3	雜項支出		6,133,729					
		4	利息支出		133,885					
		5	折舊費用		5,484,247					
		6	其他費用		675,435					
		7	出售及報廢資產損失		185,145					
3			稅前餘絀		60,983,020					
4			所得稅費用		-					
5			稅後餘絀		60,983,020					

製表人：




(簽章)

負責人：



(簽章)

會計師：




(簽章)

備註：本表所載內容係經本黨 112 年 5 月 10 日第 20 屆第 13 次中央執行委員會通過在案。

另，提請於第 20 屆第 1 次全國黨員代表大會追認。

申報日期：112 年 5 月 18 日



民主進步黨

資產負債表

中華民國 111 年 12 月 31 日

單位：新臺幣元

資 產			負 債 及 餘 絀				
款	項	目 名 稱	金 額	款	科 目 名 稱		金 額
					項	目 科 目	
1		流動資產	442,225,924			負債	
	1	庫存現金	2,807,579	1		流動負債	61,190,490
	2	銀行存款	421,404,422		1	短期借款	169,703
	3	應收票據	360,000		2	應付票據	984,707
	4	應收帳款	-		3	應付帳款	-
	5	其他應收款	2,010,745		4	其他應付款	35,999,456
	6	預付款項	1,644,678		5	預收款項	0
	7	其他流動資產	13,998,500		6	一年內到期之負債	170,786
					7	其他流動負債	23,865,838
2		固定資產：	167,671,871	2		長期負債：	663,556
	1	土地	120,737,866		1	長期借款	663,556
	2	房屋	58,981,102				
	2-甲	累計折舊-房屋	(26,320,731)				
	5	運輸設備	10,697,000	3		其他負債：	-
	5-甲	累計折舊-運輸設備	(8,810,056)				
	6	雜項設備	29,779,664				
6-甲		累計折舊-雜項設備	(17,392,974)			負債總額	61,854,046

民主進步黨 資產負債表

中華民國 111 年 12 月 31 日

單位：新臺幣元

資產		負債及餘絀			
科目	名稱	金額	負債及餘絀		
			科目	名稱	金額
款項	其他資產：	16,993,060	餘絀		
	1 存出保證金		1	累計餘絀	504,053,789
	2 未攤銷費用		2	本期餘絀	60,983,020
資產合計		626,890,855	餘絀總額		
			負債及餘絀合計		
			626,890,855		

製表人：



(簽章)

負責人：



(簽章)

會計師：

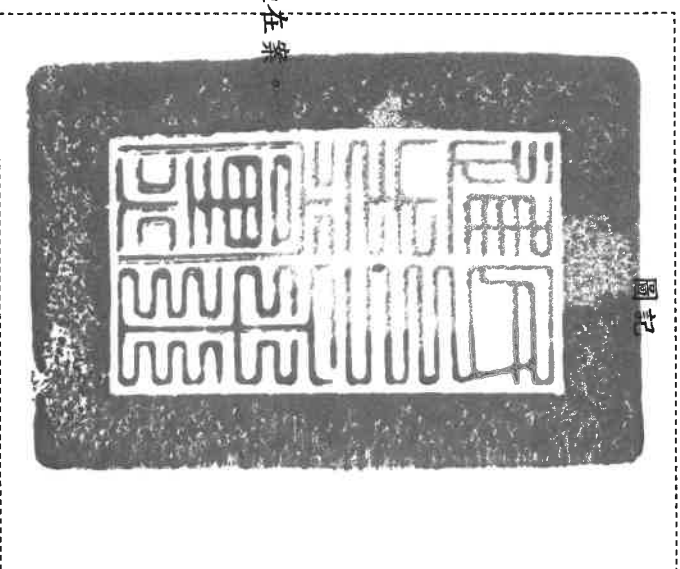


(簽章)

備註：本表所載內容係經本黨 112 年 5 月 10 日第 20 屆第 13 次中央執行委員會通過在案。

另，提請於第 20 屆第 2 次全國黨員代表大會追認。

申報日期：112 年 5 月 18 日



圖記

民主進步黨
財產目錄

中華民國 111 年 12 月 31 日

第 1 頁，共 11 頁

單位：新臺幣元

財產分類	財產名稱	所在地址	數量	單位	取得時間			價格		預留殘值	取得原價減預留殘值	耐用或折攤			折舊或攤折額		未折減餘額	備註
					年	月	日	取得原價	改良或修理			原表年數	新表年數	換算	取得前已使用年數	本期提列數		
建築房產	建北不動產	中央黨部	1	筆	89	7	10	5,678,807		-	5,678,807	0	0	0	-	-	5,678,807	
土地		宜蘭縣	1	筆	82	4	1	9,379,002			9,379,002				-	-	9,379,002	
土地		新北市	2	筆				6,621,458			6,621,458				-	-	6,621,458	
土地		台北市	1	筆	83	12	14	11,726,709			11,726,709				-	-	11,726,709	
土地		桃園市	1	筆	88	8	17	1,478,837			1,478,837				-	-	1,478,837	
土地		桃園市	1	筆	111	1	17	6,157,787			6,157,787				-	-	6,157,787	
土地		苗栗縣	1	筆	96	3	1	1,786,000			1,786,000				-	-	1,786,000	
土地		彰化縣	1	筆	83	3	19	2,547,436			2,547,436				-	-	2,547,436	
土地		嘉義縣	1	筆	95	11	28	3,000,000			3,000,000				-	-	3,000,000	
土地		台南市	1	筆	84	11		6,791,721			6,791,721				-	-	6,791,721	
土地		台南市	1	筆	89	12		2,314,849			2,314,849				-	-	2,314,849	
土地		台南市	1	筆	82	12	10	18,136,231			18,136,231				-	-	18,136,231	
土地		台南市	1	筆	86	10	13	2,178,303			2,178,303				-	-	2,178,303	
土地		高雄市	1	筆	67	2	2	5,252,977			5,252,977				-	-	5,252,977	
土地		高雄市	1	筆	85	10	15	11,364,379			11,364,379				-	-	11,364,379	

民主進步黨
財產目錄

中華民國 111 年 12 月 31 日

第 2 頁，共 11 頁

單位：新臺幣元

財產分類	財產名稱	所在地址	數量	單位	取得時間			價格		改良或 修理	預留殘值	取得原價減預 留殘值	耐用或折攤			取得前 已使用 年數	折舊或攤折額		未折減餘額	備註
					年	月	日	取得原價	原表				新表	換算	本期提列數		截至本期累 計數			
土地		高雄市	1	筆	83	7	15	5,690,665			5,690,665								5,690,665	
土地		屏東縣	1	筆	78	4	30	10,397,052			10,397,052								10,397,052	
土地		屏東縣	1	筆	93	12	30	1,183,926			1,183,926								1,183,926	
土地		花蓮縣	1	筆	105	11	1	5,187,339			5,187,339								5,187,339	
土地		台東縣	1	筆	78	2	16	1,540,420			1,540,420								1,540,420	
土地		南投縣	1	筆	86	4	14	1,324,072			1,324,072								1,324,072	
土地		澎湖縣	1	筆	89	8	9	999,896			999,896								999,896	
建築房產	建北不動產	中央黨部	1	棟	89	7	10	671,193			5,327	665,866	20	5	0	5,328	652,550	18,643		
房屋		宜蘭縣	1	棟	82	4	1	1,620,998			31,784	1,589,214	50			31,784	945,574	675,424		
房屋		新北市	1	棟	87	5	21	3,390,338			66,477	3,323,861	50			66,477	1,639,766	1,750,572		
房屋		新北市	1	棟	86	5	19	2,928,204			57,416	2,870,788	50			57,416	1,473,677	1,454,527		
房屋		台北市	1	棟	83	12	14	2,073,291			40,653	2,032,638	50			40,653	1,141,672	931,619		
房屋		桃園市	1	棟	88	8	17	3,216,522			63,069	3,153,453	50			63,069	1,476,866	1,739,656		
房屋		桃園市	1	棟	111	1	17	5,561,517			252,801	5,308,716	21			252,796	252,796	5,308,721		
房屋		苗栗縣	1	棟	96	3	1	3,364,000			65,961	3,298,039	50			65,961	1,038,886	2,325,114		

民主進步黨
財產目錄

中華民國 111 年 12 月 31 日

第 3 頁，共 11 頁

單位：新臺幣元

財產分類	財產名稱	所在地址	數量	單位	取得時間			價格		預留殘值	取得原價減預留殘值	耐用或折攤			取得前已使用年數	折舊或攤折額		未折減餘額	備註
					年	月	日	取得原價	改良或修理			原表	新表	換算		本期提列數	截至本期累計數		
房屋		彰化縣	1	棟	83	3	19	3,895,364		76,380	3,818,984	50				76,380	2,202,290	1,693,074	
房屋		嘉義縣	1	棟	95	11	28	6,000,000		117,647	5,882,353	50				117,647	1,901,960	4,098,040	
房屋		台南市	1	棟	84	11		2,908,279		57,025	2,851,254	50				57,025	1,549,179	1,359,100	
房屋		台南市	1	棟	89	12		785,151		15,395	769,756	50				15,395	339,973	445,178	
房屋		台南市	1	棟	82	12	10	2,863,769		56,152	2,807,617	50				56,152	1,633,087	1,230,682	
房屋		台南市	1	棟	86	10	13	821,697		16,112	805,585	50				16,112	406,828	414,869	
房屋		高雄市	1	棟	67	2	2	747,024		14,648	732,376	50				14,648	657,939	89,085	
房屋		高雄市	1	棟	85	10	15	8,635,620		169,326	8,466,294	50				169,326	4,444,808	4,190,812	
房屋		高雄市	1	棟	83	7	15	1,909,335		37,438	1,871,897	50				37,438	1,066,983	842,352	
房屋		屏東縣	1	棟	78	4	30	1,102,948		21,626	1,081,322	50				21,626	729,877	373,071	
房屋		屏東縣	1	棟	93	12	30	160,074		3,139	156,935	50				3,139	56,764	103,310	
房屋		花蓮縣	1	棟	105	11	1	812,661		28,023	784,638	28				28,023	172,809	639,852	
房屋		台東縣	1	棟	78	2	16	459,580		9,011	450,569	50				9,011	305,623	153,957	
房屋	屋頂整修工程	台東縣	1	式	111	7	5	390,705		65,115	325,590	5				32,559	32,559	358,146	
房屋		南投縣	1	棟	86	4	14	2,275,928		44,626	2,231,302	50				44,626	1,149,120	1,126,808	

民主進步黨
財產目錄

中華民國 111 年 12 月 31 日

第 4 頁，共 11 頁

單位：新臺幣元

財產分類	財產名稱	所在地址	數量	單位	取得時間			價格		預留殘值	取得原價減預留殘值	耐用或折攤			取得前已使用年數	折舊或攤折額		未折減餘額	備註
					年	月	日	取得原價	改良或修理			原表	新表	換算		本期提列數	截至本期累計數		
房屋		澎湖縣	1	棟	89	8	9	2,386,904		46,802	2,340,102	50				46,802	1,049,145	1,337,759	
交通工具類	汽車用設備	雲林縣黨部	1	輛	103	8	17	280,000		-	280,000	5	-	-		-	280,000	-	
交通工具類	汽車用設備	雲林縣黨部	1	輛	103	9	19	280,000		-	280,000	5	-	-		-	280,000	-	
運輸設備	公務車	桃園市	1	輛	95	7	31	790,000		2,743	787,257	5	2	1		-	787,257	2,743	
運輸設備	公務車	新竹縣	1	輛	106	5	10	253,000		14,056	238,944	5				23,425	220,204	32,796	
運輸設備	公務車	苗栗縣	1	輛	108	2	27	189,000		31,500	157,500	5				31,500	123,375	65,625	
運輸設備	貨車	嘉義市	1	輛	97	2	20	160,000	改良	625	159,375	5	3	1		-	159,375	625	
運輸設備	公務車	嘉義市	1	輛	107	2	13	665,000		110,835	554,165	5				110,833	544,929	120,071	
運輸設備	機車	台南市	1	輛	88	9	28	30,000		5,000	25,000	5				-	25,000	5,000	
運輸設備	公務車	台南市	1	輛	95	4	28	876,000		3,042	872,958	5	2	1		-	872,958	3,042	
運輸設備	公務車	台南市	1	輛	106	1	12	922,000		51,221	870,779	5				51,222	819,557	102,443	
運輸設備	公務車	台南市	1	輛	109	7	10	160,000		26,670	133,330	5				26,666	66,665	93,335	
運輸設備	公務車	高雄市	1	輛	95	8	28	800,000		2,778	797,222	5	2	1		-	797,222	2,778	
運輸設備	公務車	高雄市	1	輛	101	6	28	1,499,000		5,205	1,493,795	5	2	1		7,373	1,491,626	7,374	
運輸設備	公務車	高雄市	1	輛	103	8	22	600,000		8,334	591,666	5	2	1		13,194	586,805	13,195	

民主進步黨
財產目錄

中華民國 111 年 12 月 31 日

第 5 頁，共 11 頁

單位：新臺幣元

財產分類	財產名稱	所在地址	數量	單位	取得時間			價格		預留殘值	取得原價減預留殘值	耐用或折攤年數			取得前已使用年數	折舊或攤折額		未折減餘額	備註
					年	月	日	取得原價	改良或修理			原表	新表	換算		本期提列數	截至本期累計數		
運輸設備	公務車	屏東縣	1	輛	106	10	23	500,000		83,335	416,665	5				62,500	423,610	76,390	
運輸設備	公務車	屏東縣	1	輛	108	1	17	960,000		160,000	800,000	5				160,000	640,000	320,000	
運輸設備	公務車	花蓮縣	1	輛	111	7	13	709,000		118,165	590,835	5				59,084	59,084	649,916	
運輸設備	公務車	台中市	1	輛	104	8	4	66,000		7,336	58,664	8				7,333	54,998	11,002	
運輸設備	宣傳車	金門縣	1	輛	102	12	6	250,000		6,942	243,058	5	3	1		-	243,058	6,942	
運輸設備	公務車	金門縣	1	輛	109	3	27	708,000		118,000	590,000	5				118,000	334,333	373,667	
其他類	飾品	中央黨部	1	套	99	11	17	250,000		-	250,000	5	-	-		-	250,000	-	
設備類	通訊設備	中央黨部	1	台	101	5	8	535,710		7,440	528,270	5	2	1		-	528,270	7,440	
設備類	空調系統	中央黨部	1	台	101	6	14	97,000		5,389	91,611	5	2	-		-	91,611	5,389	
電腦設備類	個人電腦	中央黨部	20	台	101	11	6	240,000		3,333	236,667	5	2	1		-	236,667	3,333	
設備類	空調系統	中央黨部	2	台	101	11	4	300,000		8,333	291,667	5	2	1		-	291,667	8,333	
設備類	收、擴音設備	中央黨部	1	式	102	11	18	345,975		9,610	336,365	5	2	1		-	336,365	9,610	
電腦設備類	個人電腦	中央黨部	20	台	102	11	18	288,000		8,000	280,000	5	2	1		-	280,000	8,000	
設備類	空調系統	中央黨部	1	式	103	10	31	150,000		8,334	141,666	5	2	-		-	141,666	8,334	
電腦設備類	伺服器	中央黨部	2	台	103	12	31	575,400		7,992	567,408	5	2	1		15,317	560,082	15,318	

民主進步黨
財產目錄

中華民國 111 年 12 月 31 日

第 6 頁，共 11 頁

單位：新臺幣元

財產分類	財產名稱	所在地址	數量	單位	取得時間			價格		預留殘值	取得原價減預留殘值	耐用或折攤			取得前已使用年數	折舊或攤折額		未折減餘額	備註
					年	月	日	取得原價	改良或修理			原表	新表	換算		本期提列數	截至本期累計數		
電腦設備類	印表機	中央黨部	1	台	104	2	24	182,490		5,070	177,420	5	2	1		5,484	176,993	5,497	
電腦設備類	伺服器	中央黨部	1	式	104	4	1	192,200		5,340	186,860	5	2	1		6,672	185,526	6,674	
電腦設備類	個人電腦	中央黨部	30	台	104	12	3	429,000		11,922	417,078	5	2	1		22,910	406,156	22,844	
電腦設備類	伺服器	中央黨部	1	台	104	3	9	139,192		7,733	131,459	5	2	-		1,292	131,459	7,733	
電腦設備類	網路設備	中央黨部	2	式	104	5	22	505,722		14,048	491,674	5	2	1		18,718	486,987	18,735	
電腦設備類	伺服器	中央黨部	2	台	104	5	26	545,160		15,144	530,016	5	2	1		20,191	524,970	20,190	
電腦設備類	伺服器	中央黨部	3	台	104	5	26	510,300		14,175	496,125	5	2	1		18,888	491,406	18,894	
電腦設備類	電腦周邊設備	中央黨部	1	式	104	5	28	900,000		25,000	875,000	5	2	1		33,327	866,664	33,336	
設備類	拍攝設備	中央黨部	1	式	104	5	26	183,098		5,086	178,012	5	2	1		6,780	176,318	6,780	
家具類	會議桌	中央黨部	13	張	105	12	15	146,055		8,113	137,942	5	2	-		8,112	130,503	15,552	
電腦設備類	網路設備	中央黨部	1	台	105	9	9	271,760		15,098	256,662	5	2	-		15,096	246,593	25,167	
電腦設備類	網路設備	中央黨部	4	台	105	9	9	471,240		26,180	445,060	5	2	-		26,160	427,580	43,660	
電腦設備類	伺服器	中央黨部	1	組	105	12	8	330,000		18,333	311,667	5	2	-		18,336	294,864	35,136	
電腦設備類	伺服器	中央黨部	1	式	105	9	9	466,410		25,912	440,498	5	2	-		25,908	423,219	43,191	
電腦設備類	個人電腦	中央黨部	24	台	105	12	30	422,496		23,472	399,024	5	2	-		23,616	377,664	44,832	

民主進步黨
財產目錄

中華民國 111 年 12 月 31 日

第 7 頁，共 11 頁

單位：新臺幣元

財產分類	財產名稱	所在地址	數量	單位	取得時間			價格		預留殘值	取得原價減預留殘值	耐用或折攤			取得前已使用年數	折舊或攤折額		未折減餘額	備註
					年	月	日	取得原價	改良或修理			原表	新表	換算		本期提列數	截至本期累計數		
電腦設備類	電腦周邊設備	中央黨部	1	式	106	12	11	187,950		10,442	177,508	5	2	-		29,590	157,495	30,455	
電腦設備類	個人電腦	中央黨部	50	台	106	4	24	780,000		43,350	736,650	5	2	-		64,700	682,400	97,600	
電腦設備類	網路設備	中央黨部	6	台	106	9	28	680,000		37,780	642,220	5	2	-		88,160	579,265	100,735	
電腦設備類	伺服器	中央黨部	1	式	106	12	4	249,020		13,835	235,185	5	2	-		39,192	208,668	40,352	
電腦設備類	伺服器	中央黨部	1	台	106	9	30	246,000		13,667	232,333	5	2	-		31,885	209,556	36,444	
電腦設備類	伺服器	中央黨部	1	式	107	10	18	718,000		119,665	598,335	5	-	-		119,664	508,579	209,421	
電腦設備類	伺服器	中央黨部	1	式	107	10	18	199,500		33,250	166,250	5	-	-		33,252	141,317	58,183	
電腦設備類	伺服器	中央黨部	2	台	107	3	8	672,000		112,000	560,000	5	-	-		112,008	541,349	130,651	
電腦設備類	伺服器	中央黨部	1	台	107	7	26	310,000		51,665	258,335	5	-	-		51,672	232,512	77,488	
電腦設備類	網路設備	中央黨部	6	台	107	11	6	504,000		84,000	420,000	5	-	-		84,024	350,048	153,952	
設備類	空調系統	中央黨部	1	台	107	6	9	198,450		33,075	165,375	5	-	-		33,072	151,588	46,862	
設備類	空調系統	中央黨部	2	台	107	7	9	444,465		74,078	370,387	5	-	-		74,088	333,371	111,094	
設備類	拍攝設備	中央黨部	2	套	108	8	6	233,000		38,835	194,165	5	-	-		38,832	132,678	100,322	
電腦設備類	網路設備	中央黨部	1	台	108	12	12	172,200		28,700	143,500	5	-	-		28,704	88,500	83,700	
電腦設備類	伺服器	中央黨部	2	台	108	3	25	735,000		122,500	612,500	5	-	-		122,496	469,575	265,425	

民主進步黨
財產目錄

中華民國 111 年 12 月 31 日

第 8 頁，共 11 頁

單位：新臺幣元

財產分類	財產名稱	所在地址	數量	單位	取得時間			價格		預留殘值	取得原價減預留殘值	耐用或折攤年數			取得前已使用年數	折舊或攤折額		未折減餘額	備註
					年	月	日	取得原價	改良或修理			原表	新表	換算		本期提列數	截至本期累計數		
電腦設備類	伺服器	中央黨部	1	台	108	7	10	450,000		75,000	375,000	5	-	-		75,000	262,500	187,500	
電腦設備類	伺服器	中央黨部	1	台	108	7	10	245,000		40,835	204,165	5	-	-		40,836	142,922	102,078	
電腦設備類	筆記型電腦	中央黨部	6	台	108	11	13	247,200		41,200	206,000	5	-	-		41,184	130,435	116,765	
電腦設備類	個人電腦	中央黨部	25	台	108	11	14	415,000		69,165	345,835	5	-	-		69,300	219,295	195,705	
電腦設備類	網路設備	中央黨部	1	式	108	12	31	409,500		68,250	341,250	5	-	-		68,256	210,450	199,050	
電腦設備類	網路設備	中央黨部	2	台	109	5	28	80,409		13,402	67,007	5	-	-		13,392	35,719	44,690	
電腦設備類	伺服器	中央黨部	3	台	109	8	20	866,250		144,375	721,875	5	-	-		144,360	348,876	517,374	
電腦設備類	個人電腦	中央黨部	25	台	109	11	14	442,500		73,750	368,750	5	-	-		73,800	153,746	288,754	
電腦設備類	伺服器	中央黨部	1	式	109	12	30	376,530		62,755	313,775	5	-	-		62,760	130,750	245,780	
電腦設備類	筆記型電腦	中央黨部	5	台	109	12	11	182,500		30,416	152,084	5	-	-		30,420	63,375	119,125	
電腦設備類	Mac設備	中央黨部	1	台	109	12	31	99,200		16,535	82,665	5	-	-		16,536	34,450	64,750	
電腦設備類	Mac設備	中央黨部	2	台	109	12	24	164,400		27,400	137,000	5	-	-		27,408	57,099	107,301	
電腦設備類	儲存設備	中央黨部	1	台	110	10	19	1,800,000		300,000	1,500,000	5	-	-		300,000	375,000	1,425,000	
電腦設備類	電腦周邊設備	中央黨部	1	式	110	6	8	118,100		19,683	98,417	5	-	-		19,680	31,160	86,940	
電腦設備類	筆記型電腦	中央黨部	6	台	110	6	22	200,000		33,336	166,664	5	-	-		33,336	52,782	147,218	

民主進步黨
財產目錄

中華民國 111 年 12 月 31 日

單位：新臺幣元

財產分類	財產名稱	所在地址	數量	單位	取得時間			價格		預留殘值	取得原價減預留殘值	耐用或折攤			取得前已使用年數	折舊或攤折額		未折減餘額	備註
					年	月	日	取得原價	改良或修理			原表	新表	換算		本期提列數	截至本期累計數		
設備類	會議設備	中央黨部	1	台	110	10	19	84,000		14,000	70,000	5	-	-		14,004	17,505	66,495	
電腦設備類	網路設備	中央黨部	1	台	110	12	15	380,000		63,333	316,667	5	-	-		63,336	68,614	311,386	
電腦設備類	網路設備	中央黨部	1	台	110	12	15	200,000		33,333	166,667	5	0	0		33,336	36,114	163,886	
電腦設備類	伺服器	中央黨部	3	台	110	12	24	1,165,500		194,250	971,250	5	0	0		194,256	210,444	955,056	
電腦設備類	電腦周邊設備	中央黨部	1	式	110	12	3	650,000		108,333	541,667	5	0	0		108,336	117,364	532,636	
設備類	空調系統	中央黨部	1	台	110	11	30	102,375		17,063	85,312	5	0	0		17,064	19,908	82,467	
電腦設備類	儲存設備	中央黨部	1	台	110	12	29	381,150		63,525	317,625	5	0	0		63,528	68,822	312,328	
電腦設備類	儲存設備	中央黨部	1	式	110	12	29	427,350		71,225	356,125	5	0	0		71,220	77,155	350,195	
電腦設備類	Mac設備	中央黨部	1	台	111	3	24	85,500		14,250	71,250	5	0	0		11,880	11,880	73,620	
設備類	拍攝設備	中央黨部	1	台	111	2	11	117,000		19,500	97,500	5	0	0		17,875	17,875	99,125	
電腦設備類	伺服器	中央黨部	1	台	111	10	20	864,300		144,050	720,250	5	0	0		36,012	36,012	828,288	
設備類	空調系統	中央黨部	1	台	111	11	11	97,500		16,250	81,250	5	0	0		2,708	2,708	94,792	
電腦設備類	伺服器	中央黨部	20	組	111	12	23	373,800		62,300	311,500	5	0	0		5,200	5,200	368,600	
電腦設備類	伺服器	中央黨部	1	台	111	12	23	384,510		64,085	320,425	5	0	0		5,340	5,340	379,170	
事物及雜項設備	空調系統	基隆市	1	式	107	7	10	186,940		31,155	155,785	5				31,156	140,203	46,737	

民主進步黨
財產目錄

中華民國 111 年 12 月 31 日

第 10 頁，共 11 頁

單位：新臺幣元

財產分類	財產名稱	所在地址	數量	單位	取得時間			價格		改良或修理	預留殘值	取得原價減預留殘值	耐用或折攤			取得前已使用年數	折舊或攤折額		未折減餘額	備註
					年	月	日	取得原價	取得原價減預留殘值				原表年數	新表年數	換算		本期提列數	截至本期累計數		
事務及雜項設備	政治獻金-非金錢捐贈	台北市	50	張	111	6	6	85,000			-	85,000	5				9,912	9,912	75,088	
事務及雜項設備	冷氣	桃園市	5	台	110	11	11	340,198			56,700	283,498	5				56,700	66,150	274,048	
事務及雜項設備		桃園市	1	式	111	2	24	100,000			16,665	83,335	5				15,278	15,278	84,722	
事務及雜項設備	空調系統	桃園市	1	式	111	1	5	126,375			21,060	105,315	5				21,063	21,063	105,312	
事務及雜項設備	冷氣	嘉義縣	2	台	110	6	22	91,000			15,169	75,831	5				15,167	24,014	66,986	
事務及雜項設備	影印機	嘉義縣	1	式	111	10	11	118,000			19,665	98,335	5				4,917	4,917	113,083	
事務及雜項設備	影印機	台南市	2	台	104	6	30	210,000			5,834	204,166	5	2	1		8,750	201,249	8,751	
事務及雜項設備	點歌機	台南市	1	台	109	9	16	98,300			16,385	81,915	5				16,383	38,227	60,073	
事務及雜項設備	電腦硬體	高雄市	8	組	107	2	13	218,800			36,465	182,335	5				36,467	179,296	39,504	
事務及雜項設備	鐵件造型及展示架	高雄市	1	式	110	2	18	218,000			36,335	181,665	5				36,333	69,639	148,361	
事務及雜項設備	桌椅組	高雄市	3	套	110	2	18	150,000			25,000	125,000	5				25,000	47,917	102,083	
事務及雜項設備	電器設備	高雄市	1	批	110	2	18	270,000			45,000	225,000	5				45,000	86,250	183,750	
事務及雜項設備	空調系統	高雄市	1	式	110	2	18	250,000			41,666	208,334	5				41,667	79,862	170,138	
事務及雜項設備	空調系統	高雄市	1	式	110	2	18	250,000			41,666	208,334	5				41,667	79,862	170,138	
事務及雜項設備	空調系統	花蓮縣	2	台	99	8	6	98,600			4,108	94,492	5				-	94,492	4,108	

民主進步黨
財產目錄

中華民國 111 年 12 月 31 日

第 11 頁，共 11 頁

單位：新臺幣元

財產分類	財產名稱	所在地址	數量	單位	取得時間			價格		預留殘值	取得原價減預留殘值		耐用或折攤			取得前已使用年數	折舊或攤折額		未折減餘額	備註
					年	月	日	取得原價	改良或修理		原表	新表	換算	本期提列數	截至本期累計數					
事物及雜項設備	彩色複印機	台東縣	1	台	109	5	29	142,200		23,700	118,500	5				23,700	63,200	79,000		
事物及雜項設備	政治獻金-非金錢捐贈	台東縣	3	台	105	11	25	200,000		-	200,000	5				-	200,000	-		
事物及雜項設備	金錢捐贈	台東縣	1	台	105	11	25	20,000		-	20,000	6				2,826	20,000	-		
事物及雜項設備	空調系統	南投縣	1	式	111	5	15	97,000		16,165	80,835	5				10,778	10,778	86,222		
事物及雜項設備	辦公家具	雲林縣	1	式	106	12	9	85,370		4,744	80,626	5				13,437	71,535	13,835		
事物及雜項設備	電腦硬體	雲林縣	4	台	107	3	21	80,594		13,434	67,160	5				13,432	64,922	15,672		
事物及雜項設備	電腦硬體	雲林縣	4	台	111	6	10	126,920		21,145	105,775	5				10,577	10,577	116,343		
合計								220,195,632								5,359,202	52,523,761	167,671,871		

製表人：



(簽章)

負責人：



(簽章)

會計師：



(簽章)

備註：本表所載內容係經本黨 112 年 5 月 10 日第 20 屆第 13 次中央執行委員會通過在案。
另，提請於第 20 屆第 2 次全國黨員代表大會追認。
申報日期：112 年 5 月 18 日



民主進步黨

財務報表

民國111年度

(內附會計師查核報告)

法人地址：臺北市中正區北平東路30號8-10樓

電話：(02) 2392-9989



RSM Taiwan

廣信益群聯合會計師事務所

12F., No. 415, Sec. 4, Xinyi Rd, Taipei 11051, Taiwan
台北市 110551 信義區信義路四段 415 號 12 樓

T+ 886 (2) 7735 9288
F + 886 (2) 7735 9200

www.rsm.tw

會計師查核報告

民主進步黨 公鑒:

查核意見

民主進步黨民國 111 年及 110 年 12 月 31 日之資產負債表，暨民國 111 年及 110 年 1 月 1 日至 12 月 31 日之收支決算表、基金及餘絀變動表、現金流量表，以及財務報表附註（包括重大會計政策彙總），業經本會計師查核竣事。

依本會計師之意見，上開財務報表在所有重大方面係依照政黨法、商業會計法中與財務報表編製有關之規定、商業會計處理準則暨企業會計準則公報及解釋編製，足以允當表達民主進步黨民國 111 年及 110 年 12 月 31 日之財務狀況，暨民國 111 年及 110 年 1 月 1 日至 12 月 31 日之財務績效及現金流量。

查核意見之基礎

本會計師係依照會計師查核簽證財務報表規則及審計準則執行查核工作。本會計師於該等準則下之責任將於會計師查核財務報表之責任段進一步說明。本會計師所隸屬事務所受獨立性規範之人員已依會計師職業道德規範，與民主進步黨保持超然獨立，並履行該規範之其他責任。本會計師相信已取得足夠及適切之查核證據，以作為表示查核意見之基礎。

管理階層對財務報表之責任

管理階層之責任係依照政黨法、商業會計法中與財務報表編製有關之規定、商業會計處理準則暨企業會計準則公報及解釋編製允當表達之財務報表，且維持與財務報表編製有關之必要內部控制，以確保財務報表未存有導因於舞弊或錯誤之重大不實表達。

於編製財務報表時，管理階層之責任亦包括評估民主進步黨繼續經營之能力、相關事項之揭露，以及繼續經營會計基礎之採用，除非管理階層意圖清算民主進步黨或停止營業，或除清算或停業外別無實際可行之其他方案。

會計師查核財務報表之責任

本會計師查核財務報表之目的，係對財務報表整體是否存有導因於舞弊或錯誤之重大不實表達取得合理確信，並出具查核報告。合理確信係高度確信，惟依照審計準則執行之查核工作無法保證必能偵出財務報表存有之重大不實表達。不實表達可能導因於舞弊或錯誤。如不實表達之個別金額或彙總數可合理預期將影響財務報表使用者所作之經濟決策，

THE POWER OF BEING UNDERSTOOD
AUDIT | TAX | CONSULTING

- 1 -

RSM Taiwan is a member of the RSM network and trades as RSM. RSM is the trading name used by the members of the RSM network. Each member of the RSM network is an independent accounting and consulting firm which practices in its own right. The RSM network is not itself a separate legal entity in any jurisdiction.

則被認為具有重大性。

本會計師依照審計準則查核時，運用專業判斷並保持專業上之懷疑。本會計師亦執行下列工作：

1. 辨認並評估財務報表導因於舞弊或錯誤之重大不實表達風險；對所評估之風險設計及執行適當之因應對策；並取得足夠及適切之查核證據以作為查核意見之基礎。因舞弊可能涉及共謀、偽造、故意遺漏、不實聲明或踰越內部控制，故未偵出導因於舞弊之重大不實表達之風險高於導因於錯誤者。
2. 對與查核攸關之內部控制取得必要之瞭解，以設計當時情況下適當之查核程序，惟其目的非對民主進步黨內部控制之有效性表示意見。
3. 評估管理階層所採用會計政策之適當性，及其所作會計估計與相關揭露之合理性。
4. 依據所取得之查核證據，對管理階層採用繼續經營會計基礎之適當性，以及使民主進步黨繼續經營之能力可能產生重大疑慮之事件或情況是否存在重大不確定性，作出結論。本會計師若認為該等事件或情況存在重大不確定性，則須於查核報告中提醒財務報表使用者注意財務報表之相關揭露，或於該等揭露係屬不適當時修正查核意見。本會計師之結論係以截至查核報告日所取得之查核證據為基礎。惟未來事件或情況可能導致民主進步黨不再具有繼續經營之能力。
5. 評估財務報表（包括相關附註）之整體表達、結構及內容，以及財務報表是否允當表達相關交易及事件。

本會計師與治理單位溝通之事項，包括所規劃之查核範圍及時間，以及重大查核發現（包括於查核過程中所辨認之內部控制顯著缺失）。

廣信益群聯合會計師事務所

會計師：吳佩珍



中華民國 112 年 5 月 10 日

民國111年及110年12月31日

單位：新台幣元

資 產	111.12.31			110.12.31		
	金 額	%		金 額	%	
流動資產						
現金及約當現金(附註六(一))	\$ 424,212,001	67.67		\$ 433,817,428	69.10	
應收票據(附註六(二))	360,000	0.06		213,798	0.03	
其他應收款(附註六(三))	2,010,745	0.32		841,334	0.13	
預付款項	1,644,678	0.26		2,208,075	0.35	
其他流動資產(附註六(四))	13,998,500	2.23		14,414,583	2.30	
流動資產合計	442,225,924	70.54		451,495,218	71.91	
非流動資產						
不動產、廠房及設備(附註六(五))	167,671,871	26.75		157,978,786	25.16	
無形資產(附註六(六))	14,070,915	2.24		14,479,016	2.31	
其他非流動資產(附註六(四))	2,922,145	0.47		3,875,600	0.62	
非流動資產合計	184,664,931	29.46		176,333,402	28.09	
資產總計	\$ 626,890,855	100.00		\$ 627,828,620	100.00	
負債及股東權益						
	金 額	%		金 額	%	
流動負債						
短期借款(附註六(七))	\$ 169,703	0.03		\$ 7,287,925	1.16	
應付票據	984,707	0.16		8,113,563	1.29	
其他應付款(附註六(八))	35,999,456	5.74		107,009,677	17.05	
一年內到期之長期借款(附註六(七))	170,786	0.03		206,623	0.03	
其他流動負債(附註六(九))	23,865,838	3.80		323,694	0.05	
流動負債合計	61,190,490	9.76		122,941,482	19.58	
非流動負債						
長期借款(附註六(七))	663,556	0.11		833,349	0.13	
非流動負債合計	663,556	0.11		833,349	0.13	
負債合計	61,854,046	9.87		123,774,831	19.71	
基金及餘絀						
基金	-	-		-	-	
累積餘絀	565,036,809	90.13		504,053,789	80.29	
基金及餘絀合計	565,036,809	90.13		504,053,789	80.29	
負債及基金及餘絀總計	\$ 626,890,855	100.00		\$ 627,828,620	100.00	

(後附財務報表附註為本報表之一部份，請併同參閱)

主席：



主辦會計：



製表：



民主進步黨
收支決算表
民國111及110年1月1日至12月31日

單位：新台幣元

	111年度		110年度	
	金額	%	金額	%
經費收入：				
黨費收入(附註六(十一))	\$ 317,660,764	45.18	\$ 38,070,848	8.84
政治獻金收入(附註六(十二))	125,177,167	17.80	139,756,146	32.47
政黨補助金收入(附註六(十三))	257,633,123	36.64	251,404,747	58.41
其他收入(附註六(十四))	2,675,656	0.38	1,203,194	0.28
收入合計	703,146,650	100.00	430,434,935	100.00
經費支出：				
人事費(附註七)	(201,750,516)	(28.69)	(215,396,711)	(50.04)
事務費(附註六(十五))	(42,441,831)	(6.04)	(40,784,874)	(9.48)
業務費(附註六(十六))	(96,468,271)	(13.72)	(115,142,391)	(26.75)
政治獻金支出(附註六(十七)及七)	(147,644,672)	(21.00)	(142,673,077)	(33.15)
其他支出(附註六(十八))	(153,858,340)	(21.88)	(50,587,367)	(11.75)
支出合計	(642,163,630)	(91.33)	(564,584,420)	(131.17)
本期稅前餘(絀)	\$ 60,983,020	8.67	\$ (134,149,485)	(31.17)
所得稅費用(附註六(十))	-	-	-	-
本期稅後餘(絀)	\$ 60,983,020	8.67	\$ (134,149,485)	(31.17)

(後附財務報表附註為本報表之一部份，請併同參閱)

主席：



主辦會計：



製表：



民主進步黨
基金及餘絀變動表
民國111及110年1月1日至12月31日

單位：新台幣元

	基	金	累積餘絀	合	計
110年度					
110年1月1日餘額	\$	-	\$ 638,203,274	\$	638,203,274
110年度餘絀			(134,149,485)		(134,149,485)
110年12月31日餘額	\$	-	\$ 504,053,789	\$	504,053,789
111年度					
111年1月1日餘額	\$	-	\$ 504,053,789	\$	504,053,789
111年度餘絀			60,983,020		60,983,020
111年12月31日餘額	\$	-	\$ 565,036,809	\$	565,036,809

(後附財務報表附註為本報表之一部份，請併同參閱)

主席：



主辦會計：



製表：




民主進步黨
現金流量表
民國111年及110年12月31日


單位：新台幣元

	111年度	110年度
營運活動之現金流量：		
稅前餘絀	\$ 60,983,020	(\$ 134,149,485)
調整項目：		
不影響現金流量之收益費損項目		
折舊費用	5,496,985	4,838,506
各項攤提	4,503,845	2,667,721
處分不動產、廠房及設備淨損(益)	114,796	(46,141)
利息收入	(1,954,747)	(951,845)
與營業活動相關之流動資產/負債變動數		
應收票據及帳款(增加)減少	(146,202)	186,202
其他應收款(增加)減少	(1,135,652)	4,891,132
預付款項(增加)減少	563,397	5,299,038
其他流動資產(增加)減少	416,083	51,890
其他非流動資產(增加)減少	953,455	130,000
應付票據增加(減少)	(7,128,856)	3,947,166
其他應付款增加(減少)	(71,010,221)	91,073,010
其他流動負債增加(減少)	23,542,144	52,076
營業活動之淨現金流入(出)	14,998,047	(22,010,730)
收回(支付)之所得稅	-	-
收取之利息	1,920,988	951,845
營業活動之淨現金流入(出)	16,919,035	(21,058,885)
投資活動之現金流量：		
購買不動產、廠房及設備	(15,394,914)	(7,077,673)
處分不動產、廠房及設備價款	90,048	61,905
取得無形資產價款	(3,895,744)	(14,082,982)
投資活動之淨現金流出	(19,200,610)	(21,098,750)
融資活動之現金流量：		
短期借款增加(減少)	(7,118,222)	5,687,500
長期借款增加(減少)	(205,630)	(311,649)
融資活動之淨現金流入(出)	(7,323,852)	5,375,851
本期現金及約當現金增加數(淨減數)	(9,605,427)	(36,781,784)
期初現金及約當現金餘額	433,817,428	470,599,212
期末現金及約當現金餘額	\$ 424,212,001	\$ 433,817,428

(後附財務報表附註為本報表之一部分，請併同參閱)

主席：

主辦會計：

製表：

民主進步黨

財務報表附註

民國111年及110年12月31日

單位：新台幣元

一、組織沿革

民主進步黨(以下簡稱本黨)係依據政黨法、人民團體法及其他有關法令，於民國78年5月5日向內政部申請設立許可，並於民國82年9月27日辦妥法人登記。本黨設立目的以實現本黨綱領為目的，基本黨綱內容如下：

- (一) 建立主權獨立自主的台灣共和國
- (二) 民主自由的法政秩序
- (三) 成長均衡的經濟財政
- (四) 公平開放的社會福利
- (五) 創新進步的教育文化
- (六) 和平獨立的國防外交

本黨民國111年12月31日員工人數為348人。

二、通過財務報表之日期及程序

本財務報表於民國112年5月10日由中央執行委員會通過發布。

三、基金：無。

四、重要會計政策之彙總說明

本黨之重要會計政策彙總說明如下：

(一) 遵循聲明

本財務報表係依據商業會計法、商業會計處理準則、政黨法、財團法人中華民國會計研究發展基金會所公開之各號企業會計準則公報及其解釋所編製。

(二) 編製基礎

除按公允價值衡量之金融工具外，本財務報表係按歷史成本編製。

(三) 外幣

新台幣為本黨之功能性貨幣及財務報表之表達貨幣。

對於功能性貨幣以外之貨幣(外幣)交易，原始認列係按交易日匯率換算，於每一報導期間結束日，外幣貨幣性項目以該日收盤匯率重新換算，產生之兌換差額數為當期損益；按公允價值衡量之外幣非貨幣性項目，按決定公允價值當日之匯率重新換算，其屬公允價值變動列為當期損益者，產生之兌換差額列為當期損益，若為公允價值變動列為其他綜合損益者，產生之兌換差額則列為其他綜合損益；以歷史成本衡量之外幣非貨幣性項目不予重新換算。

(四) 資產與負債區分流動與非流動之標準

1. 資產符合下列情況之一者，分類為流動資產：

(1)預期於正常營業週期中實現之資產，或意圖將其出售或消耗。

(2)主要為交易目的而持有之資產。

(3)預期於報導期間結束日後十二個月內實現之資產。

(4)現金或約當現金，但不包括於報導期間結束日後逾十二個月用以交換、清償負債或受有其他限制者。

不符合上述情況之資產為非流動資產。

2. 負債符合下列情況之一者，分類為流動負債：

(1)預期於正常營業週期中清償之負債。

(2)主要為交易目的而持有之負債。

(3)於報導期間結束日後十二個月內到期清償之負債。

(4)不能無條件將清償期限遞延至資產負債表日後至少十二個月之負債。

不符合上述情況之負債為非流動負債。

(五) 現金及約當現金

現金包括庫存現金及活期存款；約當現金係供用於滿足短期現金承諾之可隨時轉換成定額現金且價值變動風險甚小之短期並具高度流動性之定期存款或投資。

(六) 不動產、廠房及設備

不動產、廠房及設備係按成本減累計折舊及累計減損衡量。成本係指為取得資產而於購買或建置時所支付之現金、約當現金或其他對價之公允價值及拆卸、移除之估計成本。當不動產、廠房及設備之重大組成部分的耐用年限不同時，則視為不動產、廠房及設備之單獨項目處理。

折舊係採直線法，並依下列耐用年數計提：主要耐用年數除房屋及建築物20~50年外，其餘辦公設備均為3~8年。融資租賃所持有之資產採與自有資產相同之基礎，於其預期耐用年限內提列折舊，若相關租賃期間較短者，則於租賃期間內提列折舊。

估計耐用年限、殘值及折舊方法於報導期間結束日進行檢視，任何估計變動之影響依會計估計處理。

不動產、廠房及設備項目之一部分進行重大重置時，若該重置部分之未來經濟效益很有可能流入本黨，則該重置成本認列為該項目之帳面金額，被重置部分之帳面金額則予以除列。

處分或報廢不動產、廠房及設備所產生之利益或損失，係以處分價款與帳面金額之差額決定，並列為當期損益。

(七) 遞延費用及無形資產

遞延費用及無形資產係按成本減除累計攤銷及累計減損衡量。攤銷金額係依直線法按下列耐用年數計提：其他無形資產，1~5年。估計耐用年限及攤銷方法於報導期間結束日進行檢視，任何估計變動之影響依會計估計修正處理。

(八) 資產減損

於每一報導期間結束日檢視資產的帳面金額以決定該等資產是否有減損跡象；若顯示有減損跡象，則進行減損測試，估計資產之可回收金額以決定應否認列減損金額。估計該項資產所屬現金產生單位之可回收金額；共用資產若可按合理一致之基礎分攤時，則分攤至個別之現金產生單位，否則按合理一致之基礎分攤至最小現金產生單位群組。

可回收金額為公允價值減出售成本與其使用價值孰高者。評估使用價值時，係將估計未來稅前現金流量以稅前折現率加以折現，該折現率係反映現時市場對貨幣時間價值，及尚未用以調整未來現金流量估計數之資產特定風險之評估。

資產或現金產生單位之可回收金額若預期低於帳面金額，則將帳面金額調減至其可回收金額，減損損失立即認列為當期損失；但已辦理重估價之資產，其減損損失應在未實現重估增值餘額之範圍內，認列於其他綜合損益，減少未實現重估增值；如有餘額，則認列於損益。後續期間若因可回收金額之估計發生變動而增加可回收金額，資產或現金產生單位之帳面金額則調增至修正後之估計可回收金額，惟增加後之帳面金額，不得超過若以往年度該資產或現金產生單位若未認列減損損失之情況下應有之帳面金額，迴轉之減損損失則認列為當期利益；但已辦理重估價之資產，其減損損失之迴轉利益，應於減損損失原認列於損益之範圍內，認列為損益；如有餘額，應認列為其他綜合損益，增加該項資產之未實現重估增值。

(九) 收入、成本及費用

捐贈收入係於本黨實際收取現金時認列收入。其餘非捐贈之收入則通常於所約定之條件完成、已實現或可實現，且將可收到該項收入時認列。相關成本配合收入於發生時認列；費用則依權責發生制於發生時認列。

(十) 員工退休福利

支付員工退休金之義務，係於員工在職期間依法應提撥之退休金數額，認列為當期費用。

(十一) 所得稅

依財政部發佈之「教育文化公益慈善機關或團體免納所得稅適用標準」第二條規定：「教育文化公益慈善機關或團體符合下列規定者，其本身之所得及其附屬作業組織之所得，除銷售貨物或勞務之所得外，免納所得稅。...六、其董監事中，主要捐贈人及各該人之配偶及三親等以內之親屬擔任董監事人數不超過全體董監事人數三分之一。...八、其用於與其創設目的有關活動之支出，不低於基金之每年孳息及其他各項收入之60%。...」，予以辦理所得稅結算申報。若不符合免稅要件，仍應依法課稅。以前年度高估或低估之所得稅列為核定年度所得稅費用之調整項目。

五、會計原則變動：無。

六、重要會計科目之說明

(一) 現金及約當現金

資產負債表列示之現金及約當現金	111.12.31	110.12.31
庫存現金及零用金	\$ 2,807,579	\$ 2,101,193
銀行存款	421,404,422	431,716,235
	<u>\$ 424,212,001</u>	<u>\$ 433,817,428</u>

現金流量表列示之現金及約當現金	111.12.31	110.12.31
資產負債表列示之現金及約當現金	\$ 424,212,001	\$ 433,817,428
減：銀行透支	-	-
	<u>\$ 424,212,001</u>	<u>\$ 433,817,428</u>

(二) 應收票據

	111.12.31	110.12.31
應收票據	\$ 360,000	\$ 213,798
減：備抵呆帳	-	-
應收票據淨額	<u>\$ 360,000</u>	<u>\$ 213,798</u>

(三) 其他應收款

	111.12.31	110.12.31
應收利息	\$ 54,829	\$ 21,070
應收退稅款	-	-
其他應收款項	1,955,916	820,264
合計	<u>\$ 2,010,745</u>	<u>\$ 841,334</u>

(四) 其他資產

流動	111.12.31	110.12.31
選舉暫借款	\$ 10,500,000	\$ 10,500,000
預支款	3,498,500	3,914,583
合計	<u>\$ 13,998,500</u>	<u>\$ 14,414,583</u>

非流動

	111.12.31	110.12.31
存出保證金	\$ 2,922,145	\$ 3,875,600
合計	<u>\$ 2,922,145</u>	<u>\$ 3,875,600</u>

(五) 不動產、廠房及設備

	111.12.31	110.12.31
土地	\$ 120,737,866	\$ 114,580,079
房屋及建築	32,660,371	28,037,542
運輸設備	1,886,944	1,986,809
雜項設備	12,386,690	13,374,356
合計	<u>\$ 167,671,871</u>	<u>\$ 157,978,786</u>

1. 期初與期末之原始成本、重估增值、累計折舊及累計減損：

	土地	房屋及建築	運輸設備	雜項設備	合計
111.12.31					
成本	\$ 120,737,866	\$ 58,981,102	\$ 10,697,000	\$ 29,779,664	\$ 220,195,632
累計折舊	-	(26,320,731)	(8,810,056)	(17,392,974)	(52,523,761)
帳面金額	\$ 120,737,866	\$ 32,660,371	\$ 1,886,944	\$ 12,386,690	\$ 167,671,871
110.12.31					
成本	\$ 114,580,079	\$ 53,028,880	\$ 11,718,000	\$ 29,235,208	\$ 208,562,167
累計折舊	-	(24,991,338)	(9,731,191)	(15,860,852)	(50,583,381)
帳面金額	\$ 114,580,079	\$ 28,037,542	\$ 1,986,809	\$ 13,374,356	\$ 157,978,786
110.01.01					
成本	\$ 114,580,079	\$ 53,028,880	\$ 12,573,600	\$ 22,284,203	\$ 202,466,762
累計折舊	-	(23,947,300)	(9,729,059)	(13,035,020)	(46,711,379)
帳面金額	\$ 114,580,079	\$ 29,081,580	\$ 2,844,541	\$ 9,249,183	\$ 155,755,383

2. 期初與期末金額帳面金額之調節：

	土地	房屋及建築	運輸設備	雜項設備	合計
111.01.01	\$ 114,580,079	\$ 28,037,542	\$ 1,986,809	\$ 13,374,356	\$ 157,978,786
增添	6,157,787	5,952,222	709,000	2,575,905	15,394,914
處分	-	-	(93,151)	(111,693)	(204,844)
折舊	-	(1,329,393)	(715,714)	(3,451,878)	(5,496,985)
111.12.31	\$ 120,737,866	\$ 32,660,371	\$ 1,886,944	\$ 12,386,690	\$ 167,671,871
110.01.01	\$ 114,580,079	\$ 29,081,580	\$ 2,844,541	\$ 9,249,183	\$ 155,755,383
增添	-	-	-	7,077,673	7,077,673
處分	-	-	(10,192)	(5,572)	(15,764)
折舊	-	(1,044,038)	(847,540)	(2,946,928)	(4,838,506)
110.12.31	\$ 114,580,079	\$ 28,037,542	\$ 1,986,809	\$ 13,374,356	\$ 157,978,786

3. 民國111年及110年12月31日止，上列不動產、廠房及設備予金融機構作為抵押借款之擔保品，請參閱附註六(七)及附註九。

(六) 無形資產

	111.12.31	110.12.31
電腦軟體	\$ 9,520,431	\$ 10,803,802
商標權	-	-
專利權	-	-
其他無形資產	4,550,484	3,675,214
合計	\$ 14,070,915	\$ 14,479,016

1. 期初與期末之原始成本、重估增值、累計攤銷及累計減損：

	電腦軟體	商標權	專利權	其他無形資產	合計
<u>111.12.31</u>					
成本	\$13,452,705	\$ -	\$ -	\$ 7,343,617	\$ 20,796,322
累計攤銷	(3,932,274)	-	-	(2,793,133)	(6,725,407)
帳面金額	<u>\$ 9,520,431</u>	<u>\$ -</u>	<u>\$ -</u>	<u>\$ 4,550,484</u>	<u>\$ 14,070,915</u>
<u>110.12.31</u>					
成本	\$14,352,803	\$ -	\$ -	\$ 5,070,038	\$ 19,422,841
累計攤銷	(3,549,001)	-	-	(1,394,824)	(4,943,825)
帳面金額	<u>\$10,803,802</u>	<u>\$ -</u>	<u>\$ -</u>	<u>\$ 3,675,214</u>	<u>\$ 14,479,016</u>
<u>110.01.01</u>					
成本	\$ 5,472,517	\$ -	\$ -	\$ 1,611,566	\$ 7,084,083
累計攤銷	(3,390,743)	-	-	(629,585)	(4,020,328)
帳面金額	<u>\$ 2,081,774</u>	<u>\$ -</u>	<u>\$ -</u>	<u>\$ 981,981</u>	<u>\$ 3,063,755</u>

2. 每一類無形資產期初與期末金額帳面金額之調節：

	電腦軟體	商標權	專利權	其他無形資產	合計
111.01.01	\$10,803,802	\$ -	\$ -	\$ 3,675,214	\$ 14,479,016
增 添	1,530,290	-	-	2,365,454	3,895,744
攤 銷	(2,813,661)	-	-	(1,490,184)	(4,303,845)
111.12.31	<u>\$ 9,520,431</u>	<u>\$ -</u>	<u>\$ -</u>	<u>\$ 4,550,484</u>	<u>\$ 14,070,915</u>
上期全數攤提完畢已沖銷數	<u>\$ 2,430,388</u>	<u>\$ -</u>	<u>\$ -</u>	<u>\$ 91,875</u>	<u>\$ 2,522,263</u>
110.01.01	\$ 2,081,774	\$ -	\$ -	\$ 981,981	\$ 3,063,755
增 添	10,475,510	-	-	3,607,472	14,082,982
攤 銷	(1,753,482)	-	-	(914,239)	(2,667,721)
110.12.31	<u>\$10,803,802</u>	<u>\$ -</u>	<u>\$ -</u>	<u>\$ 3,675,214</u>	<u>\$ 14,479,016</u>
上期全數攤提完畢已沖銷數	<u>\$ 1,595,224</u>	<u>\$ -</u>	<u>\$ -</u>	<u>\$ 149,000</u>	<u>\$ 1,744,224</u>

3. 其他無形資產係黨部辦公室裝潢等。

(七) 借款

	111.12.31	110.12.31
流動負債		
短期借款	\$ 169,703	\$ 7,287,925
長期借款一年內到期部分	170,786	206,623
合 計	<u>\$ 340,489</u>	<u>\$ 7,494,548</u>
非流動負債		
長期借款	\$ 663,556	\$ 833,349
合 計	<u>\$ 663,556</u>	<u>\$ 833,349</u>

1. 本黨之借款其條件與條款如下：

	利率	到期日	帳面金額	擔保標的	擔保標的 帳面金額
<u>111.12.31</u>					
短期借款					
無擔保借款	-	-	\$ 169,703	-	-
			<u>\$ 169,703</u>		
長期借款					
無擔保借款	9.92%	111.3.16	\$ -	運輸設備	\$ 120,071
銀行擔保借款	2.470%	116.8.24	834,342	地方黨部 不動產抵押	4,111,114
減：一年內到期之長期借款			(170,786)		
合計			<u>\$ 663,556</u>		
<u>110.12.31</u>					
短期借款 無擔保借款	-	-	\$ 7,287,925	-	-
			<u>\$ 7,287,925</u>		
長期借款					
無擔保借款	9.92%	111.3.16	\$ 37,436	運輸設備	\$ 230,904
銀行擔保借款	1.895%	116.8.24	1,002,536	地方黨部 不動產抵押	4,177,075
減：一年內到期之長期借款			(206,623)		
合計			<u>\$ 833,349</u>		

2. 民國111年及110年12月31日因上列借款而提供之擔保品，請參閱附註六(五)及九。

(八) 其他應付款

	<u>111.12.31</u>	<u>110.12.31</u>
應付費用	\$ 35,999,456	\$ 107,009,677
合計	<u>\$ 35,999,456</u>	<u>\$ 107,009,677</u>

(九) 其他負債

	<u>111.12.31</u>	<u>110.12.31</u>
流動		
暫收責任額保證款	\$ -	\$ -
代收代付	-	10,805
存入保證金	23,731,830	3,000
退休準備金	-	91,826
其他	134,008	218,063
合計	<u>\$ 23,865,838</u>	<u>\$ 323,694</u>

(十) 所得稅

本黨機關或團體及其作組織結算申報業經財政部臺北國稅局核定至109年度；另本黨民國111年及110年之所得稅結算申報，均符合「教育、文化、公益、慈善機關或團體免納所得稅適用標準」之規定，得免納所得稅。

	111年度	110年度
依稅法規定應納所得稅	\$ -	\$ -
當期所得稅費用	-	-
減：暫繳及扣繳	-	-
應付(退)所得稅	\$ -	\$ -

(十一) 黨費收入

	111年度	110年度
黨費	\$ 121,216,180	\$ 36,331,511
提名公職輔選經費	38,072,437	980,330
公職提名之辦理規費	91,310,334	-
登記費收入	20,304,300	300,000
民調調查	42,658,078	-
其他	4,099,435	459,007
合計	\$ 317,660,764	\$ 38,070,848

(十二) 政治獻金收入

	111年度	110年度
個人捐贈收入	\$ 84,527,323	\$ 106,655,694
營利事業捐贈收入	31,308,000	32,482,000
人民團體捐贈收入	120,000	501,500
匿名捐贈收入	9,192,756	96,551
其他收入	29,028	20,401
合計	\$ 125,177,107	\$ 139,756,146

其他收入中所含之政獻專戶利息收入於民國111年度及110年度分別為29,028元及20,401元。

(十三) 政黨補助金收入

	111年度	110年度
政黨補助金收入	\$ 240,562,050	\$ 240,562,050
其他補助款收入	17,071,073	10,842,697
合計	\$ 257,633,123	\$ 251,404,747

(十四) 其他收入

	111年度	110年度
利息收入	\$ 1,925,719	\$ 931,444
其他收入	679,588	220,037
出售資產利益	70,349	51,713
合計	\$ 2,675,656	\$ 1,203,194

(十五) 事務費

	111年度	110年度
文具、書報、雜誌費	\$ 861,090	\$ 798,864
印刷費	2,673,661	2,966,625
水電燃料費	2,400,580	2,506,548
旅運費	9,019,848	7,489,311
郵電費	7,852,700	8,315,444
大樓管理費	2,434,686	3,114,411
租賦費	3,914,218	3,558,234
修繕維護費	6,471,188	4,217,661
其他辦公費	6,813,860	7,817,776
合計	<u>\$ 42,441,831</u>	<u>\$ 40,784,874</u>

(十六) 業務費

	111年度	110年度
會議費	\$ 1,270,527	\$ 1,364,225
黨務推展費	94,964,744	113,628,012
研究發展費	233,000	150,154
合計	<u>\$ 96,468,271</u>	<u>\$ 115,142,391</u>

(十七) 政治獻金支出

	111年度	110年度
人事費用支出	\$ 24,070,161	\$ 31,183,094
業務費用支出	28,043,367	102,325,490
公共關係費用支出	98,120	18,000
選務費用支出	73,251,930	-
捐贈其推薦之公職候選人競選費用	19,115,000	-
雜項支出	938,224	388,493
返還捐贈支出	2,127,870	8,758,000
繳庫支出	-	-
合計	<u>\$ 147,644,672</u>	<u>\$ 142,673,077</u>

(十八) 其他支出

	111年度	110年度
專案補助款支出	\$ 15,316,276	\$ 36,839,466
選舉專案費支出	125,929,623	279,879
雜項支出	6,133,729	3,461,049
利息支出	133,885	26,211
折舊費用	5,484,247	4,801,832
出售及報廢資產損失	185,145	5,572
其他費用	675,435	5,173,358
合計	<u>\$ 153,858,340</u>	<u>\$ 50,587,367</u>

七、費用性質之額外資訊

本期發生之用人費用、折舊及攤銷費用依其功能別彙總入下：

功能別 性質別	111年度			110年度		
	屬於 政治獻金	屬於 費用	合計	屬於 政治獻金	屬於 費用	合計
用人費用						
薪資	\$ 14,661,336	\$ 169,113,802	\$ 183,775,138	\$ 21,989,346	\$ 186,007,282	\$ 207,996,628
退休金	719,468	8,627,630	9,347,098	7,981,944	6,498,226	14,480,170
保險費	8,689,357	19,941,813	28,631,170	1,211,804	19,738,766	20,950,570
其他用人費用	-	4,067,271	4,067,271	-	3,152,437	3,152,437
折舊費用	12,738	5,484,247	5,496,985	36,674	4,801,832	4,838,506
攤銷費用	-	4,303,845	4,303,845	-	2,667,721	2,667,721

八、承諾及或有事項

截至民國111年12月31日止，本黨已簽訂之辦公室及倉庫租賃合約，其未來五年應支付租金情形如下：

年度	金額
112	\$ 840,000
113	-
114	-
115	-
116	-
	\$ 840,000

九、抵質押之資產

抵質押之資產	抵質押擔保性質	111.12.31	110.12.31
土地-地方黨部	長短期借款	\$ 1,786,000	\$ 1,786,000
房屋-地方黨部	長短期借款	2,325,114	2,391,075
運輸設備-地方黨部	長短期借款	120,071	230,904
		\$ 4,231,185	\$ 4,407,979

社團法人台北市會計師公會會員印鑑證明書

北市財證字第 11200311 號

會員姓名： 吳佩珍

事務所電話： (02)7735-9288

事務所名稱： 廣信益群聯合會計師事務所

事務所統一編號： 04083930


事務所地址： 台北市信義區信義路四段415號12樓

委託人統一編號： 76905744


會員書字號： 北市會證字第 0937 號

印鑑證明書用途： 辦理 民主進步黨

111 年度 (自民國 111 年 01 月 01 日 至 111 年 12 月 31 日) 財務報表之查核簽證。

簽名式 (一)	吳佩珍	存會印鑑 (一)	
------------	-----	-------------	---

理事長：



核對人：



中華民國 112 年 01 月 03 日