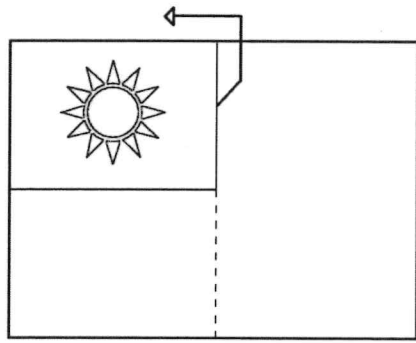
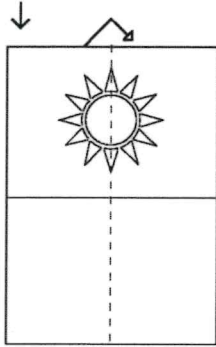


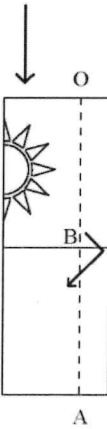
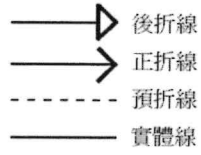
附圖三



步驟 1

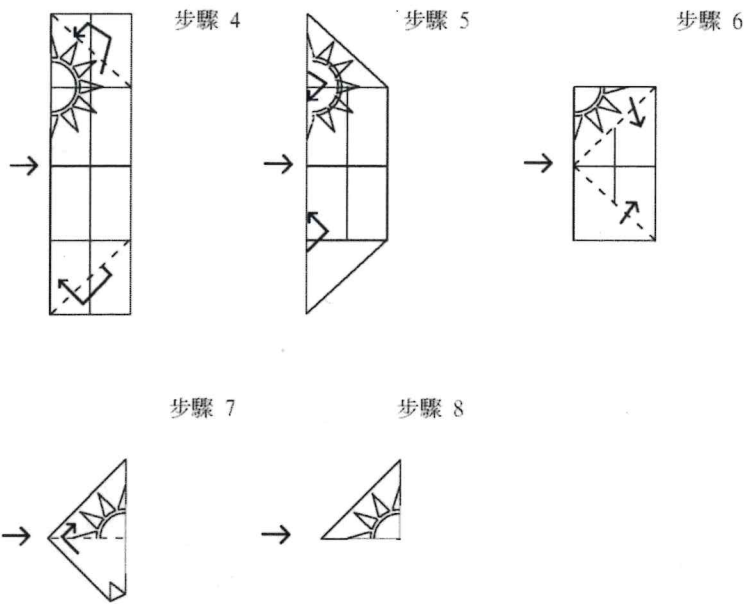


步驟 2



步驟 3

1. 國旗右半部後折。
2. 以國徽為中折線，左半部後折。
3. 取 OB 線段等於 OA 線段對折，決定預折點(線)B，向左折。



4. 取右上角，右下角，向內對折。
5. 取左上角，左下角，向內對折。
6. 同上。
7. 三角形下方之折入 1/4 國徽夾層內。
8. 完成圖。

